



BERLIN

Besser. Gemeinsam. Wirken.

**Honorarbericht für das Quartal 3/2025
der Kassenärztlichen Vereinigung Berlin**

Honorarbericht

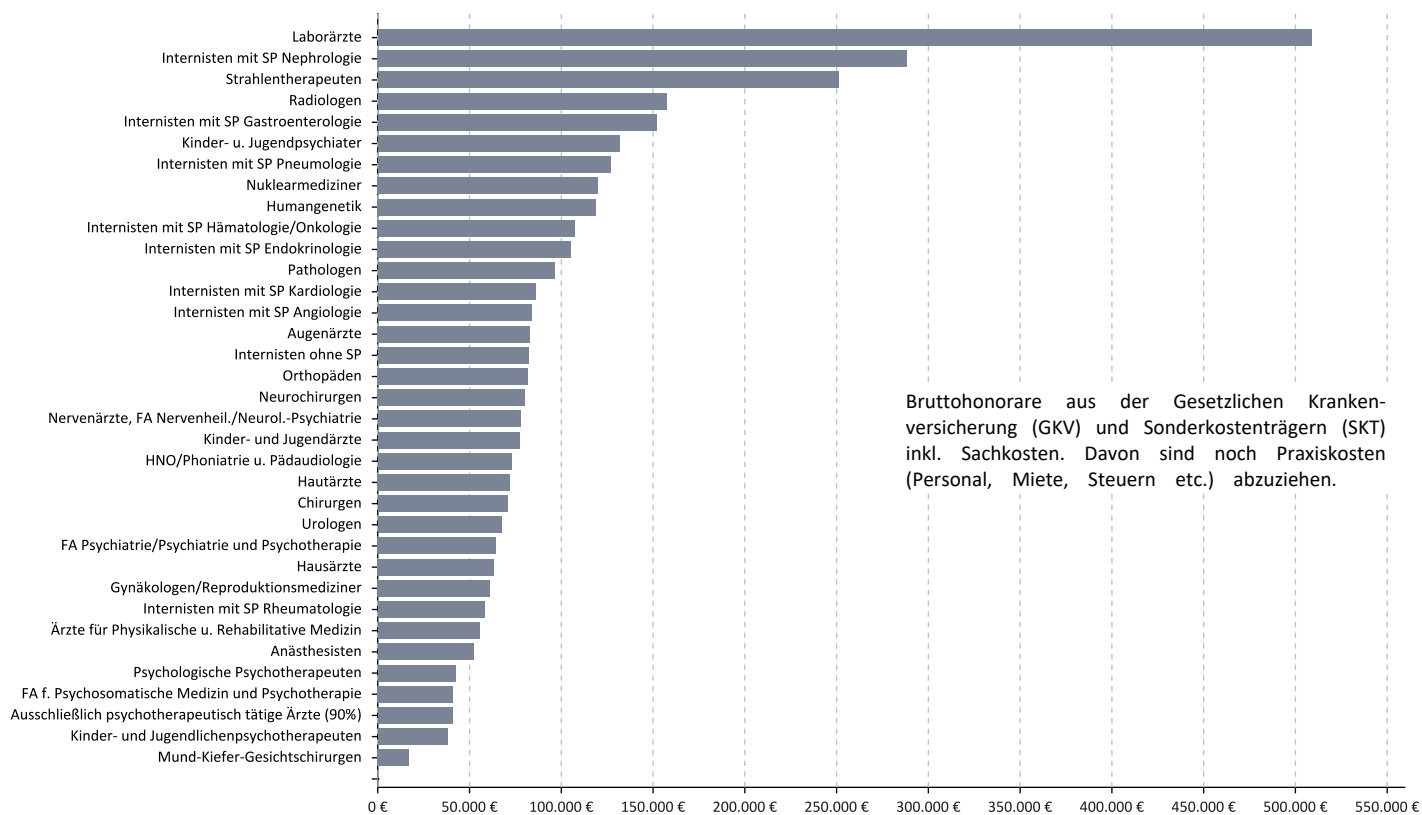
Inhaltsverzeichnis

Durchschnittliches Honorar je Arzt und Arztgruppe nach Zulassungs- bzw. Tätigkeitsumfang	4
Honorar je Fall	6
Auszahlungsquote Gesamthonorar in % zum Vorjahresquartal	8
Hausärztlicher Versorgungsbereich (ohne Institute)	9
Fachärztlicher Versorgungsbereich (ohne Institute).	10
Hausärzte	11
Kinder- und Jugendärzte	12
Anästhesisten.	13
Augenärzte	14
Chirurgen	15
Neurochirurgen	16
Gynäkologen / Reproduktionsmediziner	17
HNO / Phoniatrie u. Pädaudiologie.	18
Hautärzte	19
Humangenetik	20
Internisten ohne SP	21
Internisten mit SP Endokrinologie	22
Internisten mit SP Gastroenterologie.	23
Internisten mit SP Hämatologie/Onkologie.	24
Internisten mit SP Kardiologie.	25
Internisten mit SP Pneumologie.	26
Internisten mit SP Rheumatologie	27
Internisten mit SP Nephrologie.	28
Kinder- u. Jugendpsychiater	29
Mund-Kiefer-Gesichtschirurgen	30
Nervenärzte, FA Nervenheil./Neurol.-Psychiatrie.	31
FA Psychiatrie / Psychiatrie und Psychotherapie.	32
Nuklearmediziner.	33
Orthopäden	34
Radiologen	35
Urologen.	36
Ärzte für Physikalische u. Rehabilitative Medizin	37
Internisten mit SP Angiologie	38
Laborärzte.	39
Pathologen.	40
Strahlentherapeuten.	41

Inhaltsverzeichnis

Psychologische Psychotherapeuten.	42
Kinder- und Jugendlichenpsychotherapeuten.	43
FA f. Psychosomatische Medizin und Psychotherapie	44
Ausschließlich psychotherapeutisch tätige Ärzte (90%).	45
Abkürzungsverzeichnis / Glossar	46

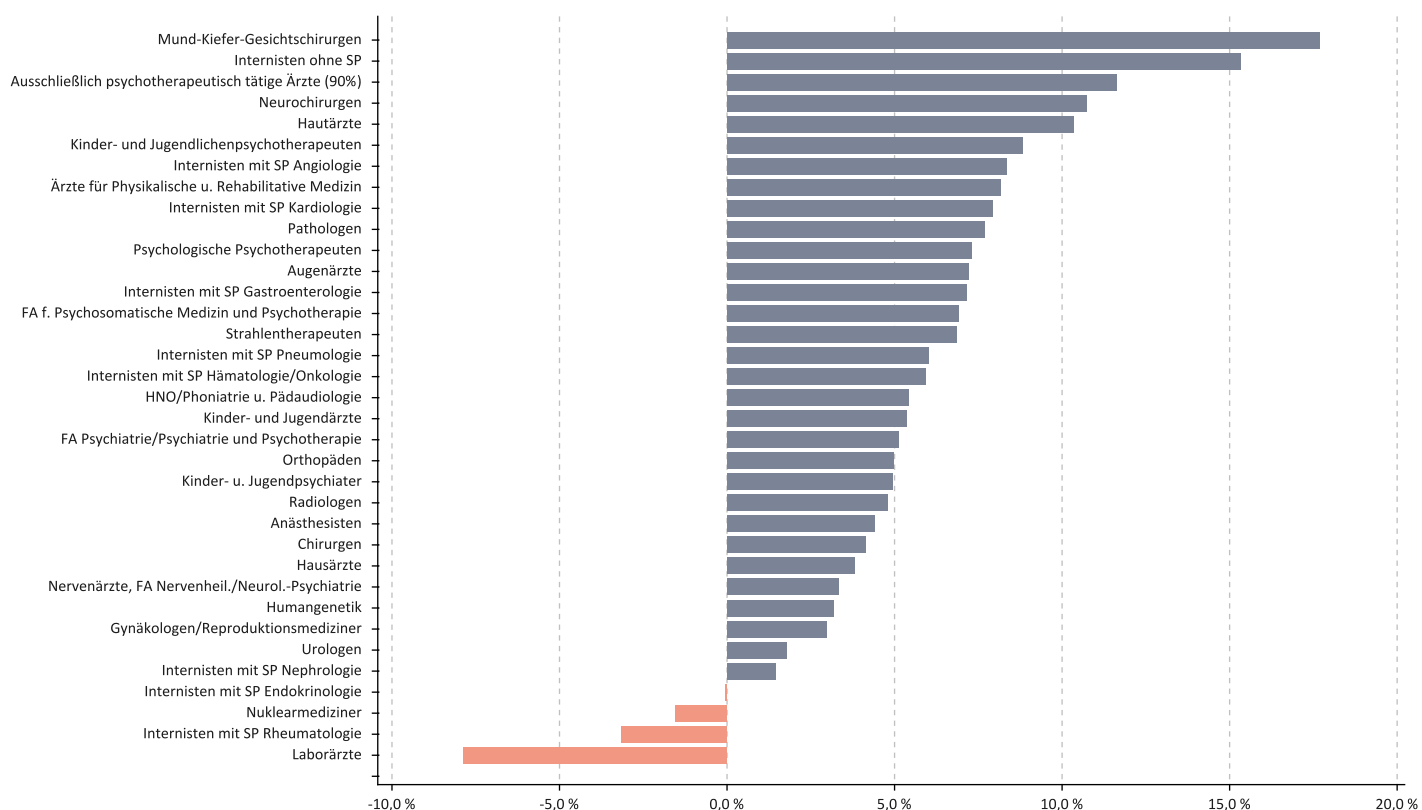
Durchschnittliches Honorar je Arzt und Arztgruppe nach Zulassungs- bzw. Tätigkeitsumfang



Bruttohonorare aus der Gesetzlichen Krankenversicherung (GKV) und Sonderkostenträgern (SKT) inkl. Sachkosten. Davon sind noch Praxiskosten (Personal, Miete, Steuern etc.) abzuziehen.

© KV Berlin

Veränderung zum Vorjahresquartal in %



© KV Berlin

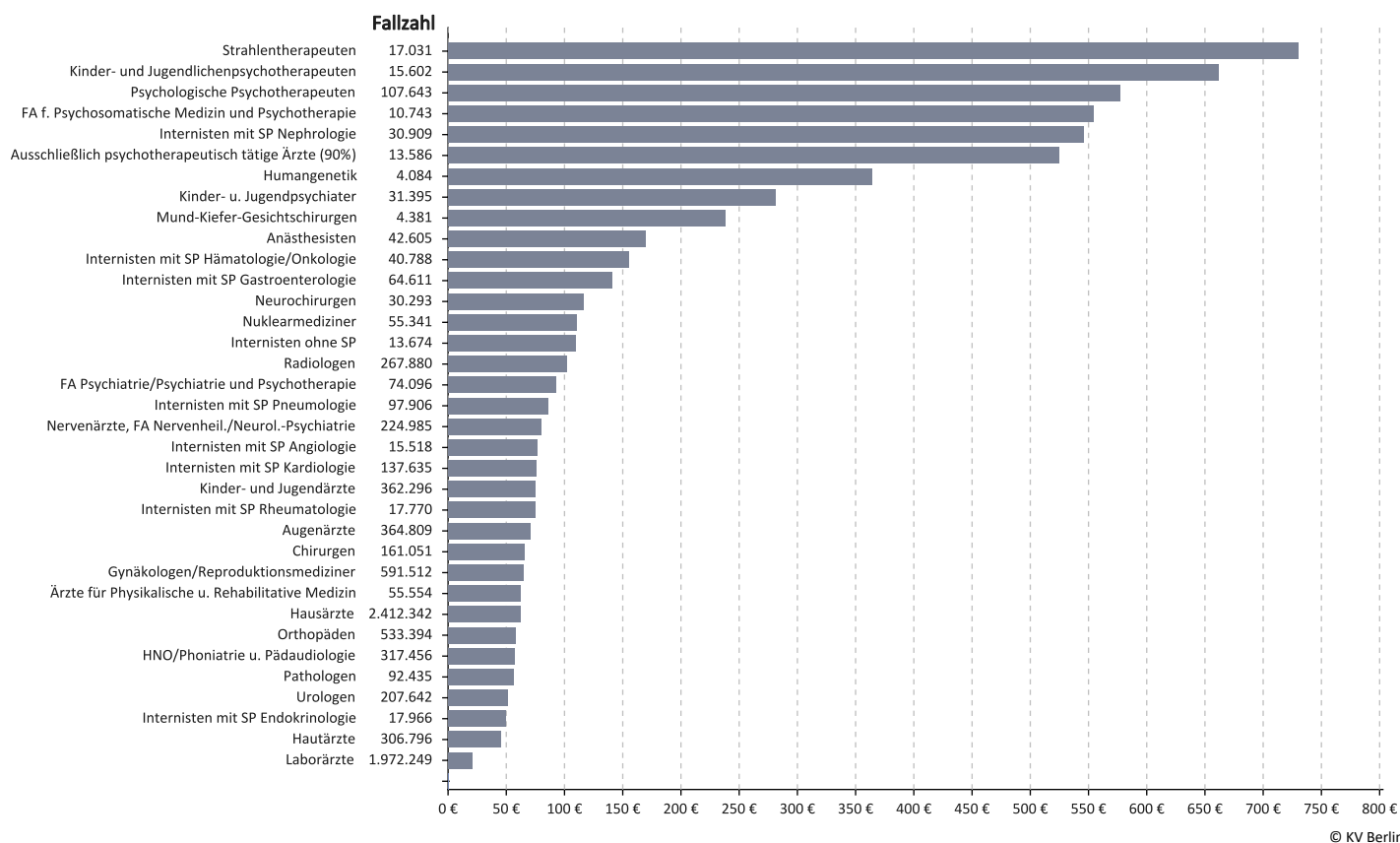
Tab. 1 | Honorarveränderung je Arztgruppe zum Vorjahresquartal

Arztgruppe	Honorar je Arzt*		±/- VJQ in %
	3/2024	3/2025	
Hausärzte	60.939 €	63.256 €	3,80 %
Anästhesisten	49.950 €	52.153 €	4,41 %
Augenärzte	77.422 €	83.005 €	7,21 %
Chirurgen	67.835 €	70.633 €	4,12 %
Neurochirurgen	72.395 €	80.155 €	10,72 %
Hautärzte	65.371 €	72.140 €	10,35 %
Humangenetik	115.313 €	118.981 €	3,18 %
Internisten ohne SP	71.147 €	82.054 €	15,33 %
Internisten mit SP Endokrinologie	105.296 €	105.242 €	-0,05 %
Internisten mit SP Gastroenterologie	141.798 €	151.944 €	7,16 %
Internisten mit SP Hämatologie/Onkologie	101.560 €	107.574 €	5,92 %
Internisten mit SP Pneumologie	119.581 €	126.777 €	6,02 %
Internisten mit SP Rheumatologie	60.058 €	58.168 €	-3,15 %
Internisten mit SP Nephrologie	284.257 €	288.418 €	1,46 %
Kinder- u. Jugendpsychiater	125.442 €	131.637 €	4,94 %
Mund-Kiefer-Gesichtschirurgen	14.578 €	17.154 €	17,67 %
Nervenärzte, FA Nervenheil./Neurol.-Psychiatrie	75.164 €	77.671 €	3,34 %
FA Psychiatrie/Psychiatrie und Psychotherapie	61.332 €	64.469 €	5,11 %
Nuklearmediziner	121.784 €	119.895 €	-1,55 %
Orthopäden	78.087 €	81.979 €	4,98 %
Radiologen	150.033 €	157.226 €	4,79 %
Urologen	66.113 €	67.287 €	1,78 %
Ärzte für Physikalische u. Rehabilitative Medizin	51.234 €	55.420 €	8,17 %
Internisten mit SP Angiologie	77.289 €	83.731 €	8,33 %
Laborärzte	552.090 €	508.644 €	-7,87 %
Pathologen	89.411 €	96.285 €	7,69 %
Strahlentherapeuten	234.985 €	251.108 €	6,86 %
Psychologische Psychotherapeuten	39.581 €	42.476 €	7,31 %
Kinder- und Jugendlichenpsychotherapeuten	34.916 €	37.991 €	8,81 %
FA f. Psychosomatische Medizin und Psychotherapie	38.417 €	41.067 €	6,90 %
Gynäkologen/Reproduktionsmediziner	59.506 €	61.266 €	2,96 %
HNO/Phoniatrie u. Pädaudiologie	69.238 €	72.984 €	5,41 %
Internisten mit SP Kardiologie	79.752 €	86.067 €	7,92 %
Kinder- und Jugendärzte	73.271 €	77.205 €	5,37 %
Ausschließlich psychotherapeutisch tätige Ärzte (90%)	36.461 €	40.703 €	11,63 %

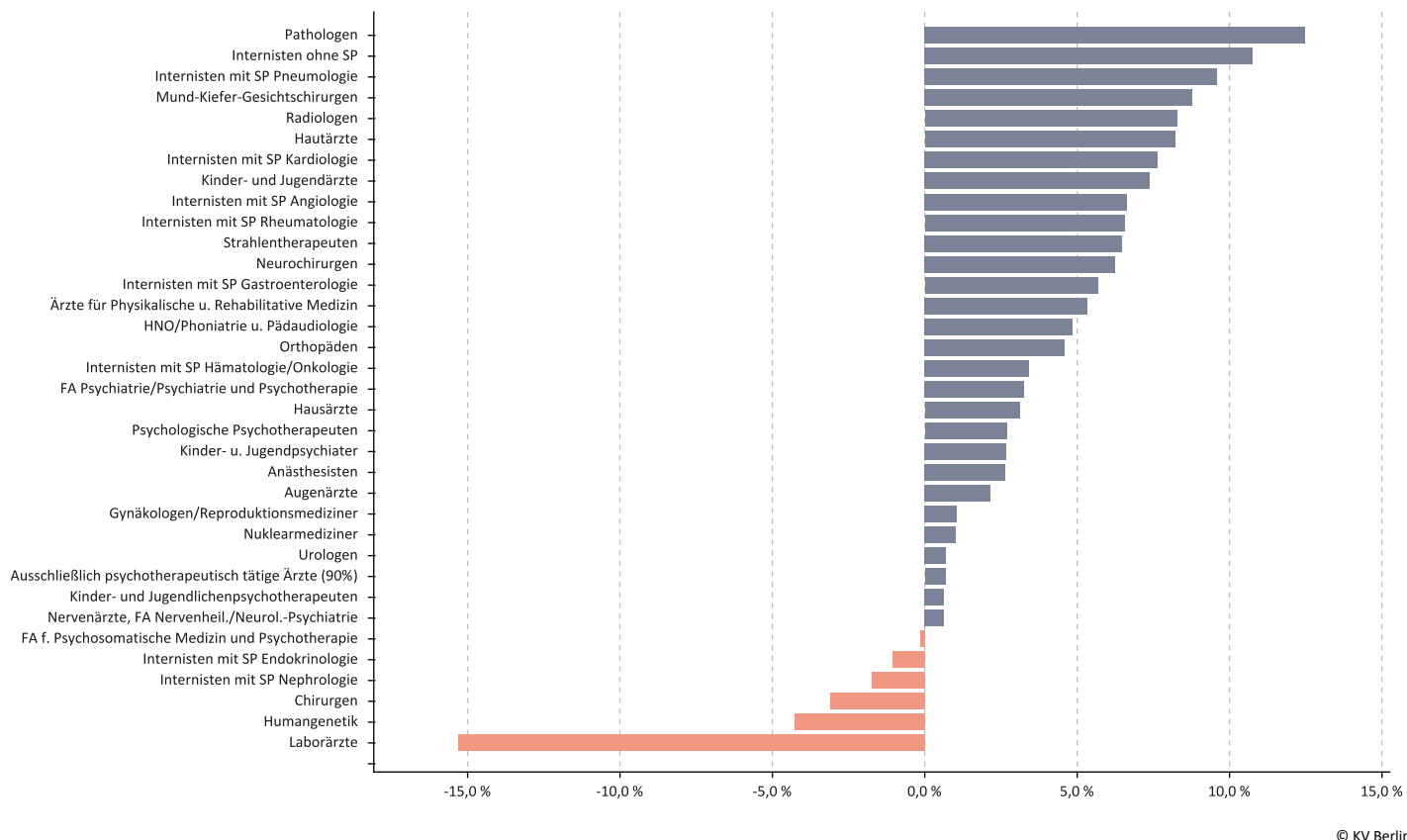
* nach Zulassungs- bzw. Tätigkeitsumfang

© KV Berlin

Honorar je Fall



Veränderung zum Vorjahresquartal in %



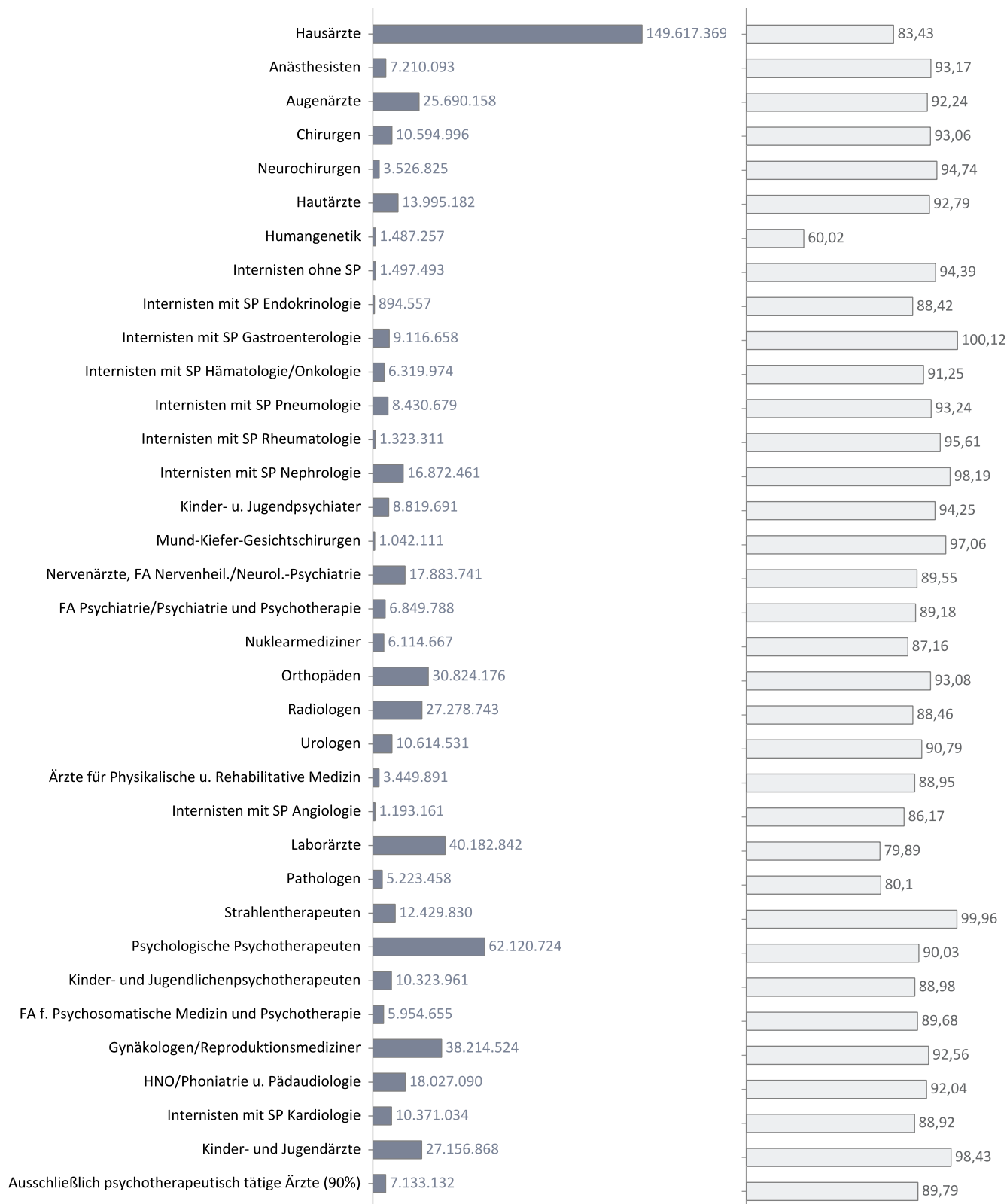
Tab. 2 | Veränderung Honorar je Fall zum Vorjahresquartal

Arztgruppe	Honorar je Fall		±/- VJQ in %
	3/2024	3/2025	
Hausärzte	60,15 €	62,02 €	3,11 %
Anästhesisten	164,87 €	169,23 €	2,64 %
Augenärzte	68,94 €	70,42 €	2,15 %
Chirurgen	67,90 €	65,79 €	-3,11 %
Neurochirurgen	109,57 €	116,42 €	6,25 %
Hautärzte	42,16 €	45,62 €	8,21 %
Humangenetik	380,40 €	364,17 €	-4,27 %
Internisten ohne SP	98,88 €	109,51 €	10,75 %
Internisten mit SP Endokrinologie	50,32 €	49,79 €	-1,05 %
Internisten mit SP Gastroenterologie	133,52 €	141,10 €	5,68 %
Internisten mit SP Hämatologie/Onkologie	149,84 €	154,95 €	3,41 %
Internisten mit SP Pneumologie	78,57 €	86,11 €	9,60 %
Internisten mit SP Rheumatologie	69,89 €	74,47 €	6,55 %
Internisten mit SP Nephrologie	555,51 €	545,88 €	-1,73 %
Kinder- u. Jugendpsychiater	273,63 €	280,93 €	2,67 %
Mund-Kiefer-Gesichtschirurgen	218,67 €	237,87 €	8,78 %
Nervenärzte, FA Nervenheil./Neurol.-Psychiatrie	79,00 €	79,49 €	0,62 %
FA Psychiatrie/Psychiatrie und Psychotherapie	89,51 €	92,44 €	3,27 %
Nuklearmediziner	109,37 €	110,49 €	1,02 %
Orthopäden	55,25 €	57,79 €	4,60 %
Radiologen	94,05 €	101,83 €	8,27 %
Urologen	50,77 €	51,12 €	0,69 %
Ärzte für Physikalische u. Rehabilitative Medizin	58,95 €	62,10 €	5,34 %
Internisten mit SP Angiologie	72,11 €	76,89 €	6,63 %
Laborärzte	24,05 €	20,37 €	-15,30 %
Pathologen	50,24 €	56,51 €	12,48 %
Strahlentherapeuten	685,51 €	729,84 €	6,47 %
Psychologische Psychotherapeuten	561,97 €	577,10 €	2,69 %
Kinder- und Jugendlichenpsychotherapeuten	657,54 €	661,71 €	0,63 %
FA f. Psychosomatische Medizin und Psychotherapie	555,14 €	554,28 €	-0,15 %
Gynäkologen/Reproduktionsmediziner	63,93 €	64,60 €	1,05 %
HNO/Phoniatrie u. Pädaudiologie	54,16 €	56,79 €	4,86 %
Internisten mit SP Kardiologie	70,00 €	75,35 €	7,64 %
Kinder- und Jugendärzte	69,81 €	74,96 €	7,38 %
Ausschließlich psychotherapeutisch tätige Ärzte (90%)	521,50 €	525,04 €	0,68 %

Auszahlungsquote des Gesamthonorars

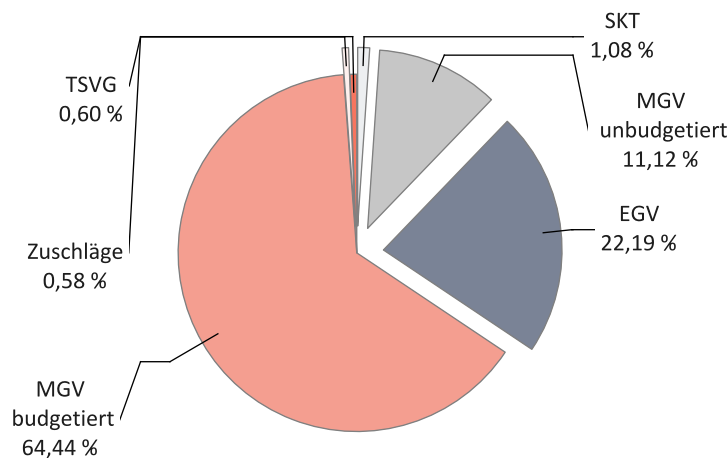
Gesamthonorar in €

Auszahlungsquote in %



Hausärztlicher Versorgungsbereich (ohne Institute)

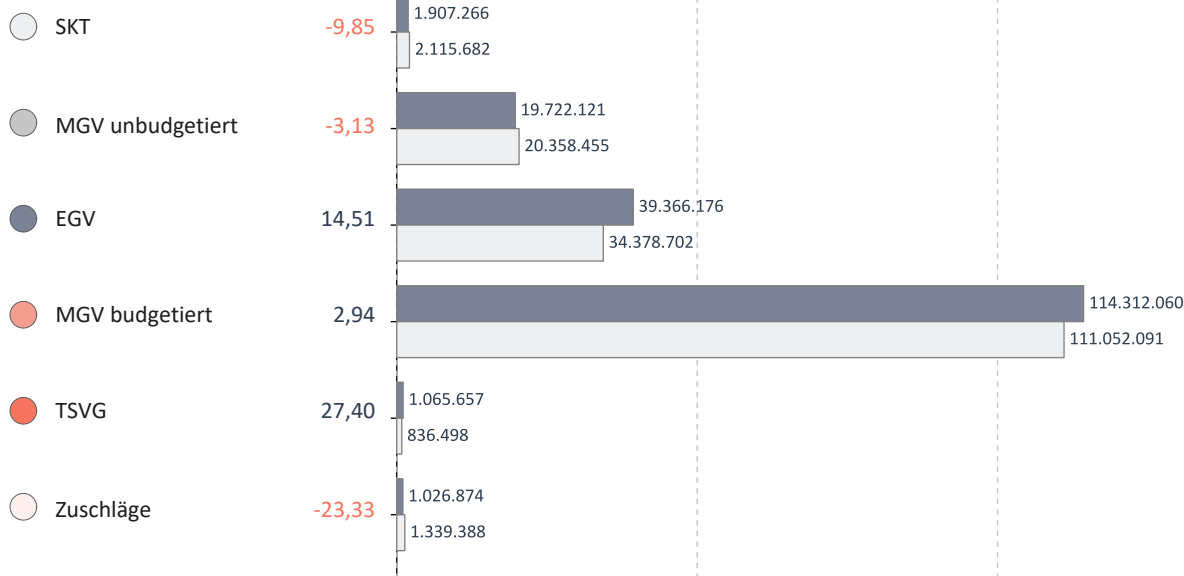
Umsatz der Gruppe nach Leistungsbereich



© KV Berlin

		Veränderung zum VJQ in %
Anzahl Ärzte (nach Köpfen)	3.110	1,14
Zulassungs- bzw. Tätigkeitsumfang	2.732,00	0,25
Gesamthonorar in €	177.400.154	4,30
Honorar je Arzt in € (nach Zulassungs- bzw. Tätigkeitsumfang)	64.934	4,05
Auszahlungsquote GESAMT in %	85,45	-0,75
Auszahlungsquote MGV in %	81,47	-1,14
Arztfälle	2.776.314	0,51

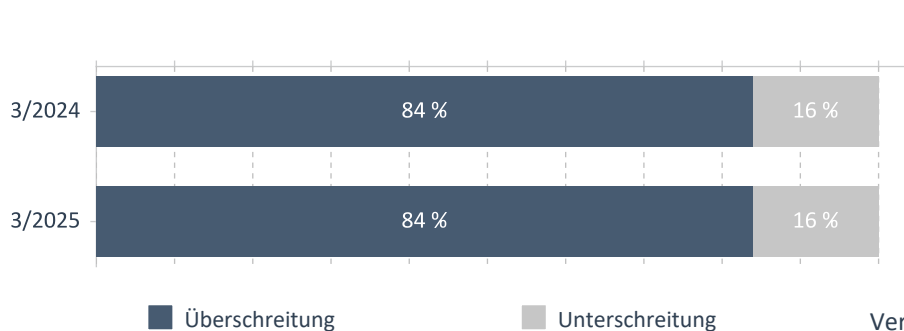
Veränderung zum VJQ in %



3/2025
3/2024

© KV Berlin

Anzahl Praxen, die ihr zugewiesenes hausärztliches RLV-/QZV-Volumen über-/unterschreiten*



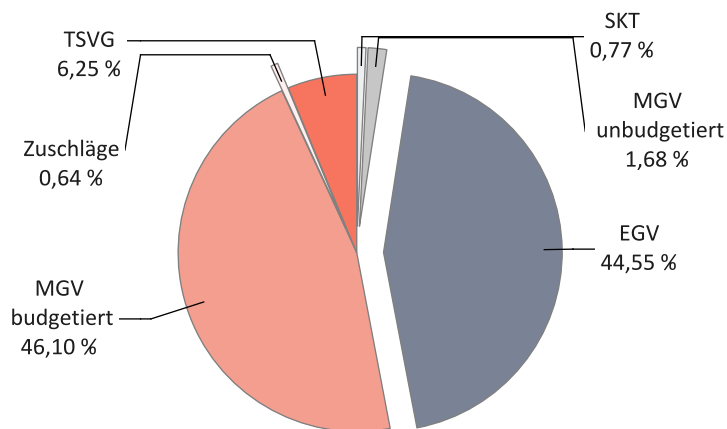
	Überschreitung	Unterschreitung
3/2024	1.441	273
3/2025	1.274	234
Veränderung	- 11,59 %	- 14,29 %

© KV Berlin

*Siehe Glossar 'zugewiesenes RLV-/QZV-Volumen'

Fachärztlicher Versorgungsbereich (ohne Institute)

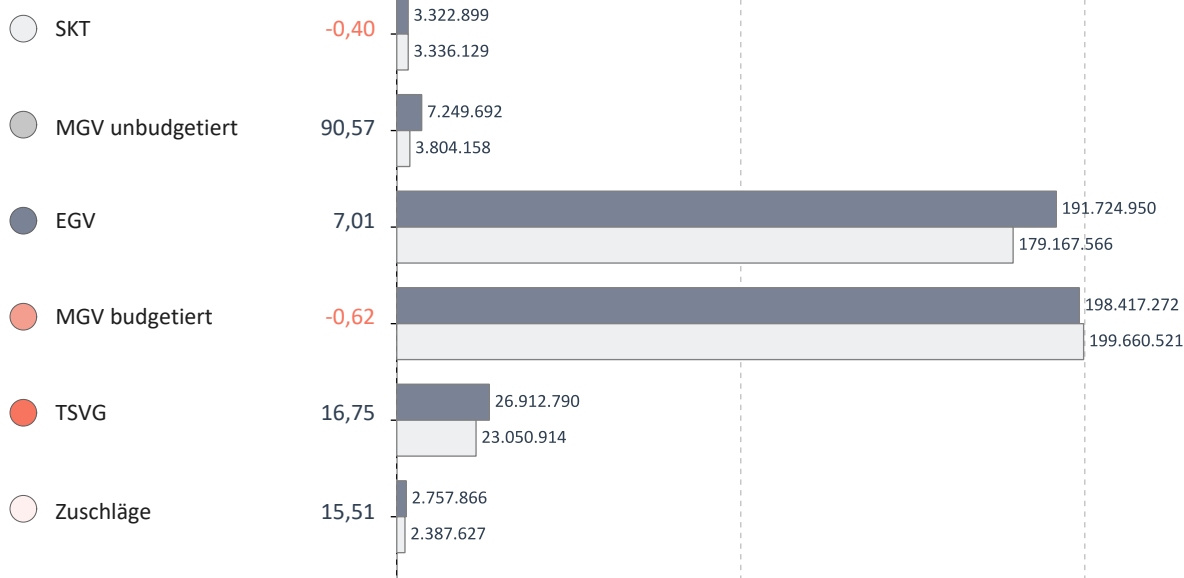
Umsatz der Gruppe nach Leistungsbereich



© KV Berlin

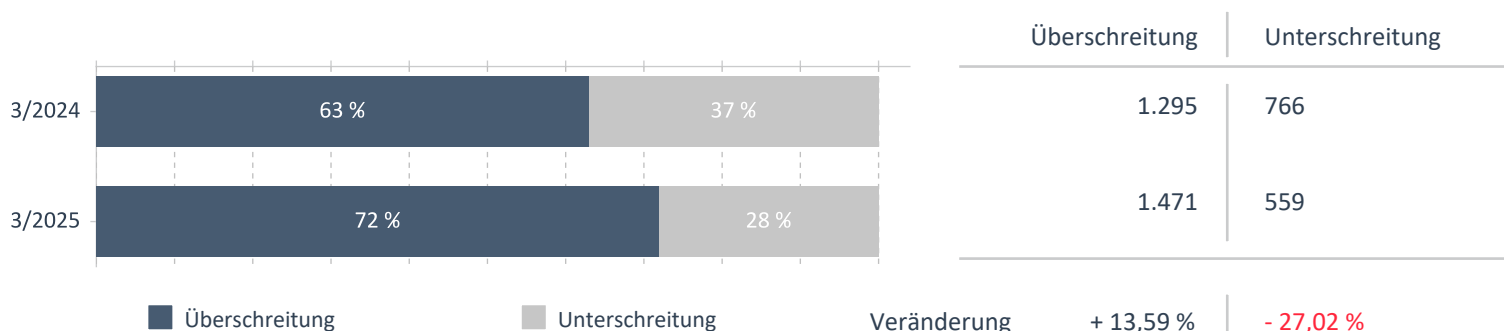
		Veränderung zum VJQ in %
Anzahl Ärzte (nach Köpfen)	7.997	1,81
Zulassungs- bzw. Tätigkeitsumfang	5.654,00	-0,04
Gesamthonorar in €	430.385.469	4,61
Honorar je Arzt in € (nach Zulassungs- bzw. Tätigkeitsumfang)	76.121	4,66
Auszahlungsquote GESAMT in %	90,27	-0,93
Auszahlungsquote MGV in %	83,76	-2,88
Arztfälle	5.937.664	4,53

Veränderung zum VJQ in %



© KV Berlin

Anzahl Praxen, die ihr zugewiesenes fachärztliches RLV-/QZV-Volumen über-/unterschreiten*

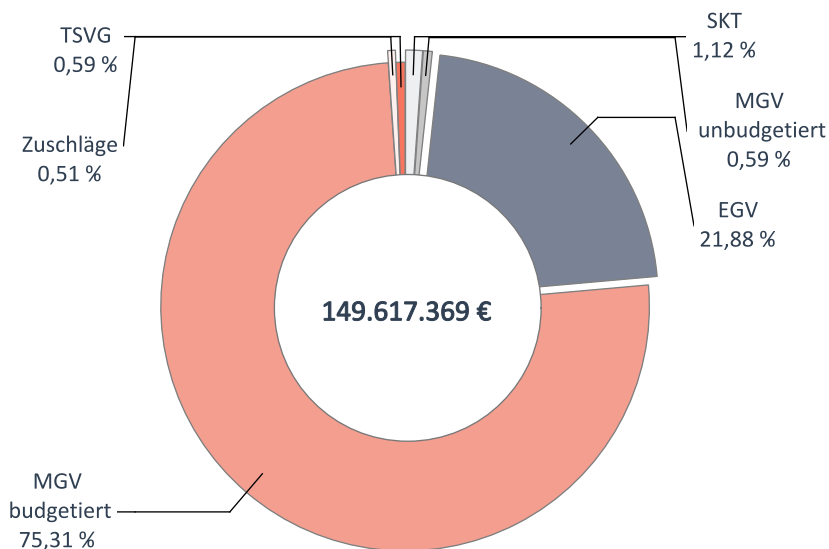


© KV Berlin

*Siehe Glossar 'zugewiesenes RLV-/QZV-Volumen'

Hausärzte

Umsatz der Gruppe nach Leistungsbereich

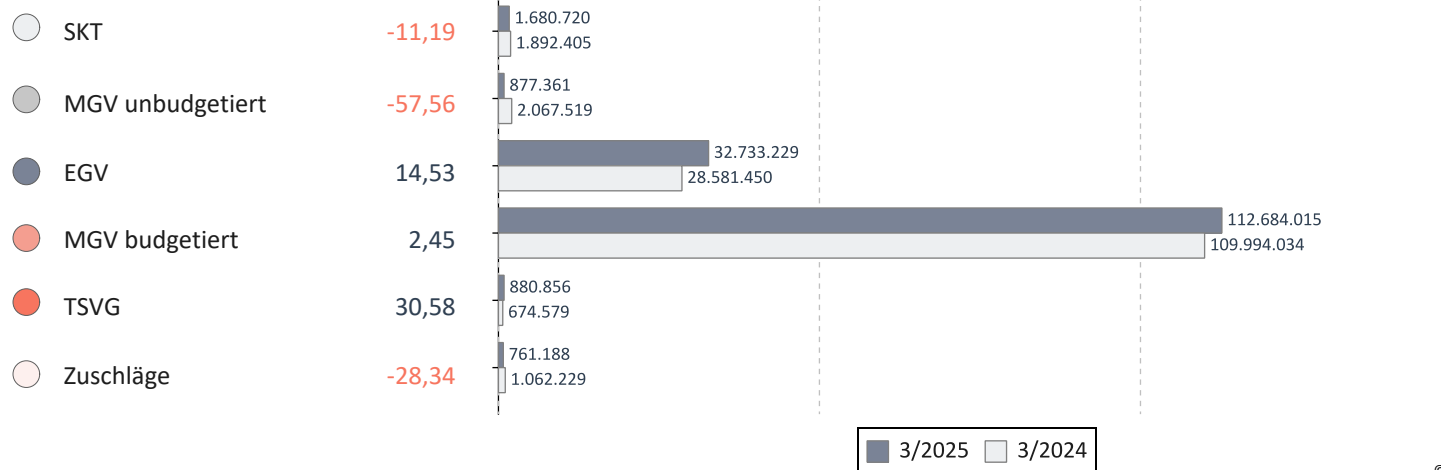


© KV Berlin

		Veränderung zum VJQ in %
Anzahl Ärzte (nach Köpfen)	2.675	1,06
Zulassungs- bzw. Tätigkeitsumfang	2.365,25	-0,10
Gesamthonorar in €	149.617.369	3,70
Honorar je Arzt in € (nach Zulassungs- bzw. Tätigkeitsumfang)	63.256	3,80
Auszahlungsquote GESAMT in %	83,43	-1,15
Auszahlungsquote MGV in %	79,23	-1,65
Arztfälle	2.412.342	0,58

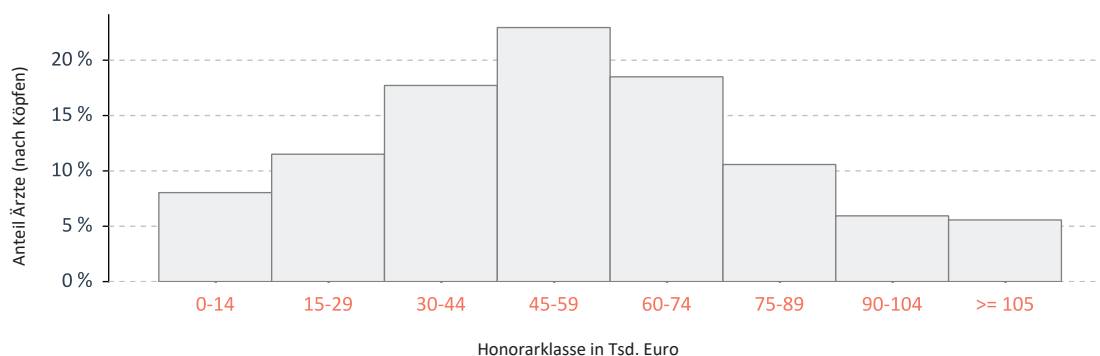
Honoraranteile 3. Quartal 2025 im Vergleich zum Vorjahresquartal

Veränderung zum VJQ in %



© KV Berlin

Verteilung des Honorars je Arzt in Euro - 3. Quartal 2025

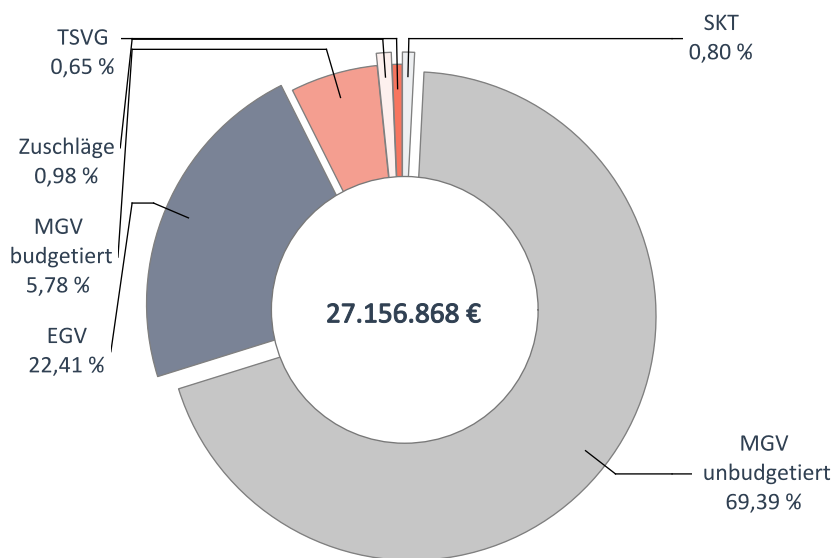


25%-Quantil	36.131
Median	54.384
75%-Quantil	72.767

© KV Berlin

Kinder- und Jugendärzte

Umsatz der Gruppe nach Leistungsbereich



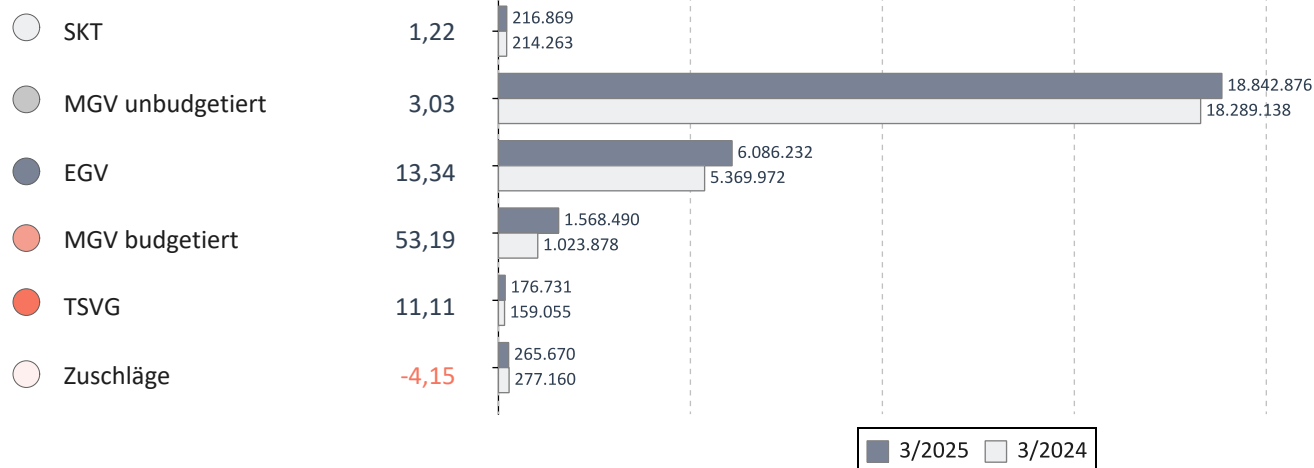
© KV Berlin

Veränderung zum VJQ in %

Anzahl Ärzte (nach Köpfen)	415	0,97
Zulassungs- bzw. Tätigkeitsumfang	351,75	1,74
Gesamthonorar in €	27.156.868	7,20
Honorar je Arzt in € (nach Zulassungs- bzw. Tätigkeitsumfang)	77.205	5,37
Auszahlungsquote GESAMT in %	98,43	1,29
Auszahlungsquote MGV in %	96,71	1,76
Arztfälle	362.296	-0,16

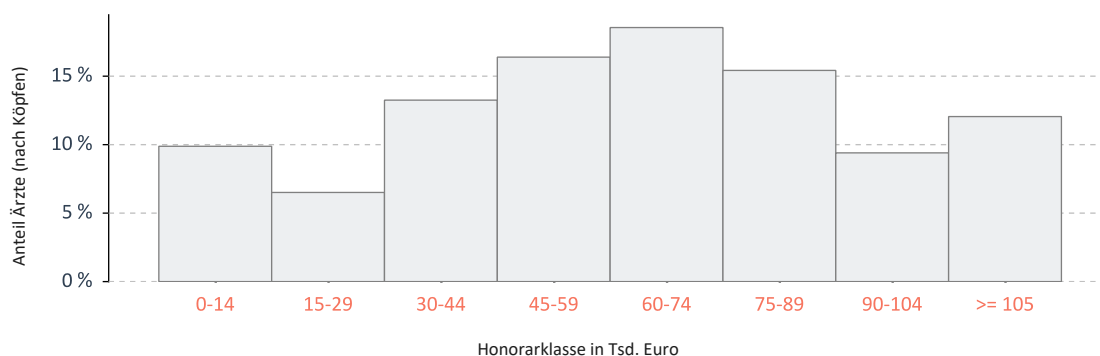
Honoraranteile 3. Quartal 2025 im Vergleich zum Vorjahresquartal

Veränderung zum VJQ in %



© KV Berlin

Verteilung des Honorars je Arzt in Euro - 3. Quartal 2025

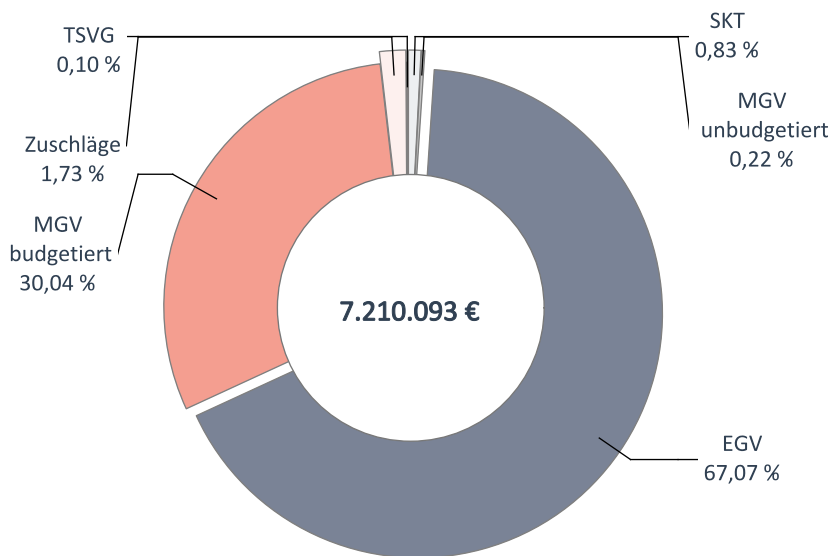


25%-Quantil	40.949
Median	63.909
75%-Quantil	85.152

© KV Berlin

Anästhesisten

Umsatz der Gruppe nach Leistungsbereich

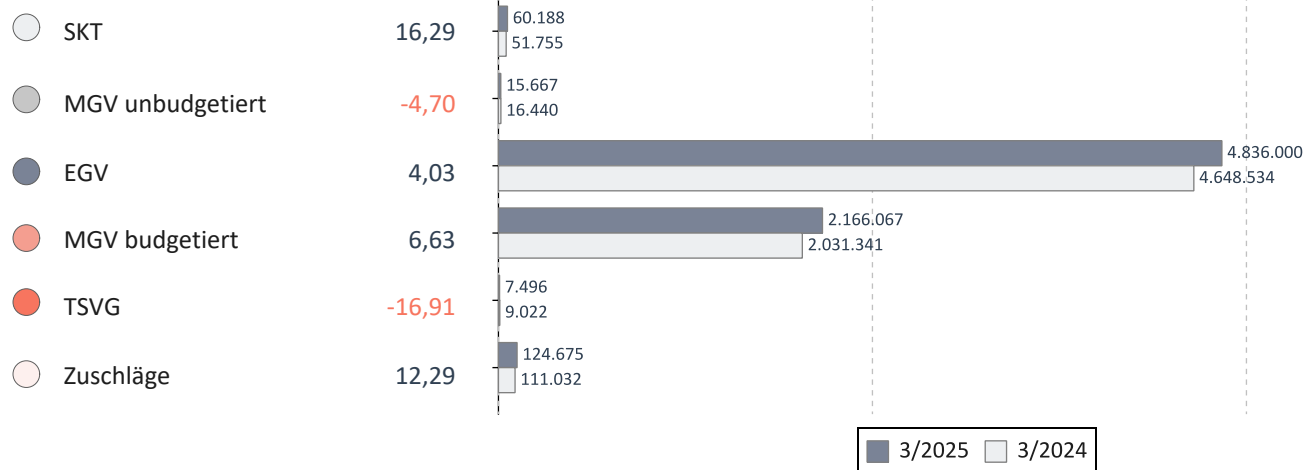


© KV Berlin

		Veränderung zum VJQ in %
Anzahl Ärzte (nach Köpfen)	202	5,21
Zulassungs- bzw. Tätigkeitsumfang	138,25	0,55
Gesamthonorar in €	7.210.093	4,98
Honorar je Arzt in € (nach Zulassungs- bzw. Tätigkeitsumfang)	52.153	4,41
Auszahlungsquote GESAMT in %	93,17	-0,99
Auszahlungsquote MGV in %	81,56	-1,73
Arztfälle	42.605	2,28

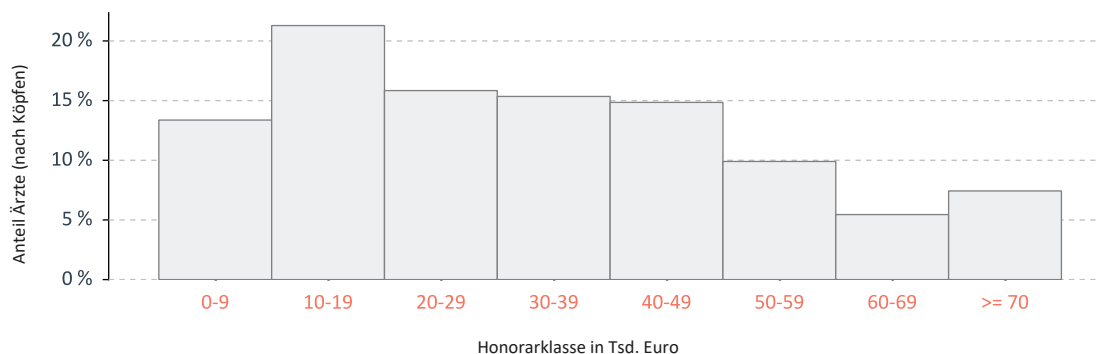
Honoraranteile 3. Quartal 2025 im Vergleich zum Vorjahresquartal

Veränderung zum VJQ in %



© KV Berlin

Verteilung des Honorars je Arzt in Euro - 3. Quartal 2025

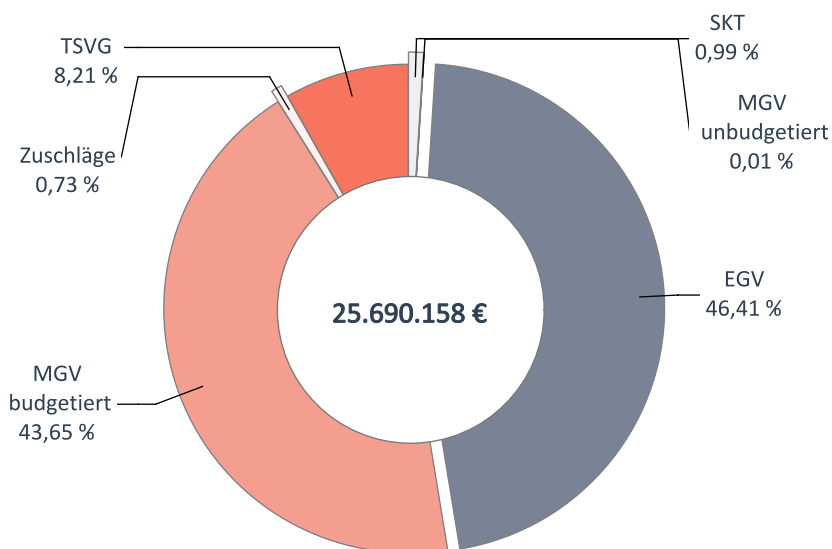


25%-Quantil	16.290
Median	33.234
75%-Quantil	49.878

© KV Berlin

Augenärzte

Umsatz der Gruppe nach Leistungsbereich



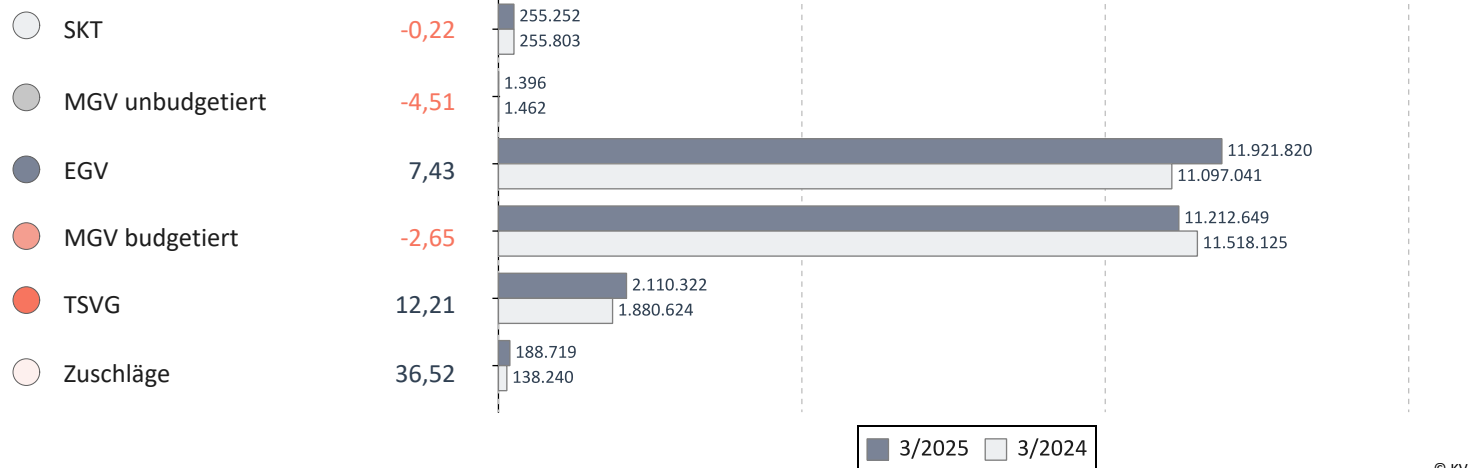
© KV Berlin

Veränderung zum VJQ in %

Anzahl Ärzte (nach Köpfen)	349	-1,97
Zulassungs- bzw. Tätigkeitsumfang	309,50	-3,73
Gesamthonorar in €	25.690.158	3,21
Honorar je Arzt in € (nach Zulassungs- bzw. Tätigkeitsumfang)	83.005	7,21
Auszahlungsquote GESAMT in %	92,24	-3,48
Auszahlungsquote MGV in %	82,68	-8,03
Arztfälle	364.809	1,04

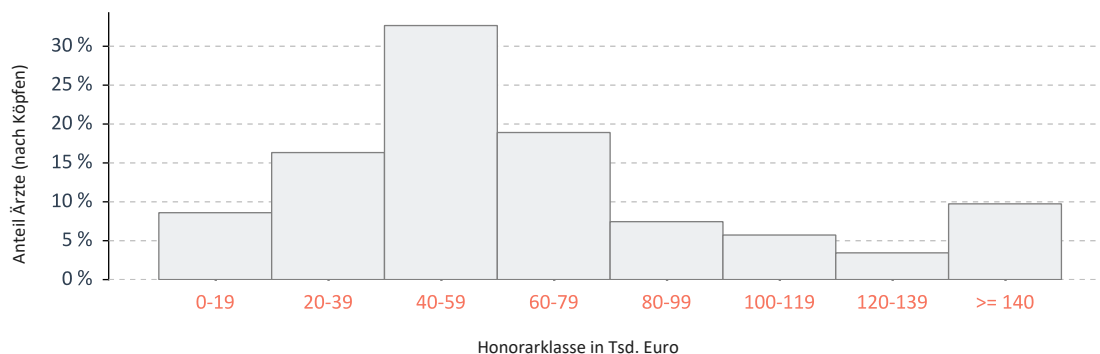
Honoraranteile 3. Quartal 2025 im Vergleich zum Vorjahresquartal

Veränderung zum VJQ in %



© KV Berlin

Verteilung des Honorars je Arzt in Euro - 3. Quartal 2025

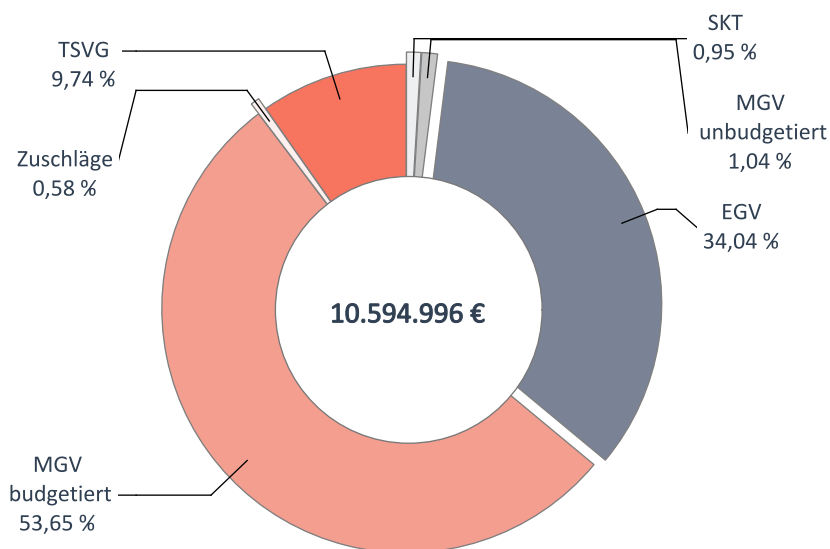


25%-Quantil	42.273
Median	56.654
75%-Quantil	81.837

© KV Berlin

Chirurgen

Umsatz der Gruppe nach Leistungsbereich

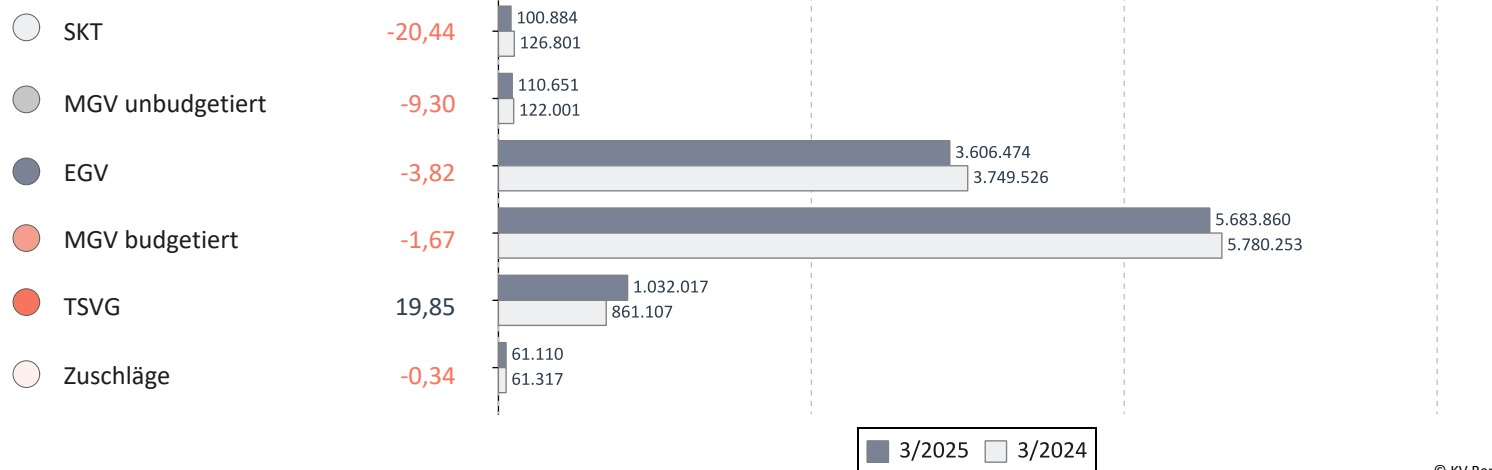


© KV Berlin

		Veränderung zum VJQ in %
Anzahl Ärzte (nach Köpfen)	229	2,23
Zulassungs- bzw. Tätigkeitsumfang	150,00	-4,91
Gesamthonorar in €	10.594.996	-0,99
Honorar je Arzt in € (nach Zulassungs- bzw. Tätigkeitsumfang)	70.633	4,12
Auszahlungsquote GESAMT in %	93,06	-2,03
Auszahlungsquote MGV in %	87,26	-4,19
Arztfälle	161.051	2,18

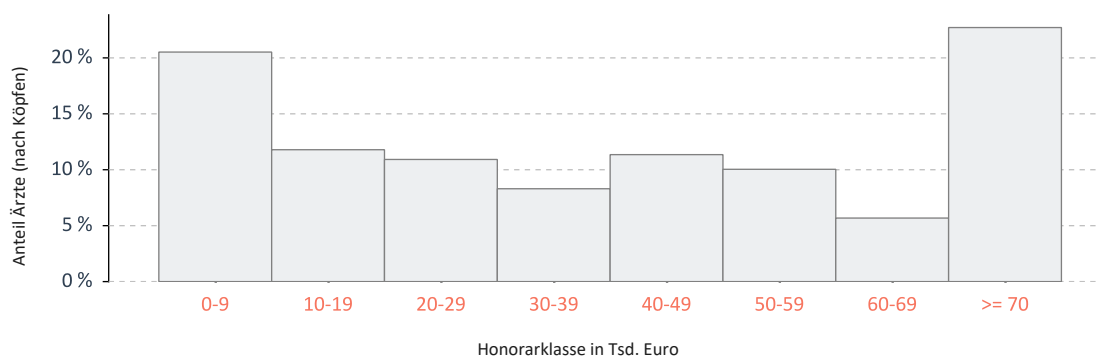
Honoraranteile 3. Quartal 2025 im Vergleich zum Vorjahresquartal

Veränderung zum VJQ in %



© KV Berlin

Verteilung des Honorars je Arzt in Euro - 3. Quartal 2025

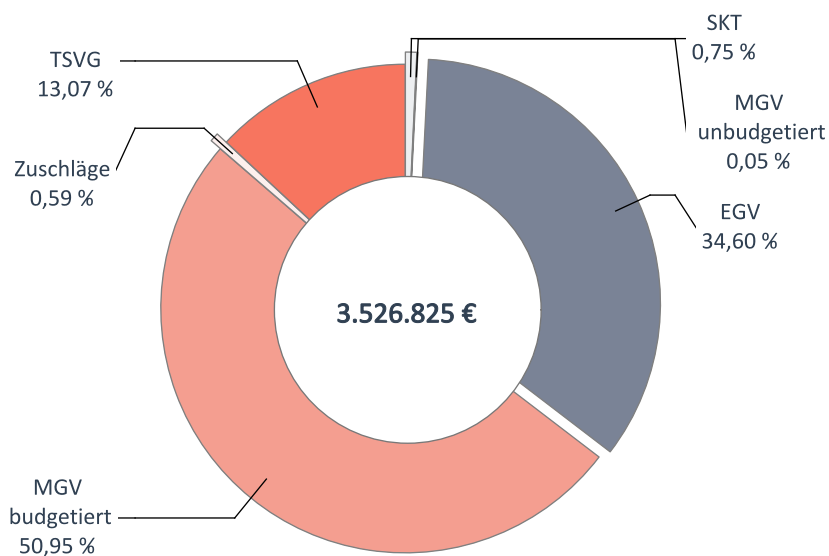


25%-Quantil	14.864
Median	40.565
75%-Quantil	63.182

© KV Berlin

Neurochirurgen

Umsatz der Gruppe nach Leistungsbereich

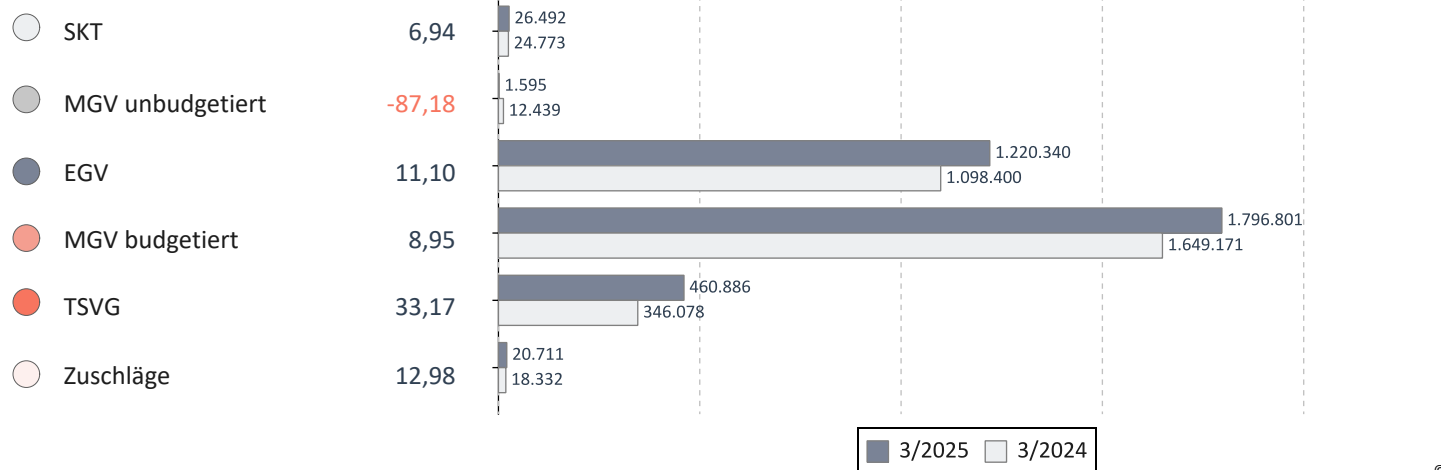


© KV Berlin

		Veränderung zum VJQ in %
Anzahl Ärzte (nach Köpfen)	68	1,49
Zulassungs- bzw. Tätigkeitsumfang	44,00	1,15
Gesamthonorar in €	3.526.825	11,99
Honorar je Arzt in € (nach Zulassungs- bzw. Tätigkeitsumfang)	80.155	10,72
Auszahlungsquote GESAMT in %	94,74	2,43
Auszahlungsquote MGV in %	89,28	4,00
Arztfälle	30.293	5,40

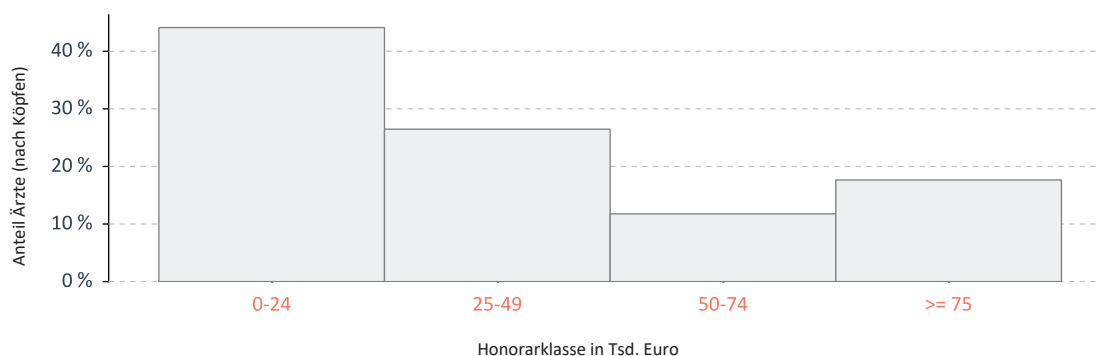
Honoraranteile 3. Quartal 2025 im Vergleich zum Vorjahresquartal

Veränderung zum VJQ in %



© KV Berlin

Verteilung des Honorars je Arzt in Euro - 3. Quartal 2025

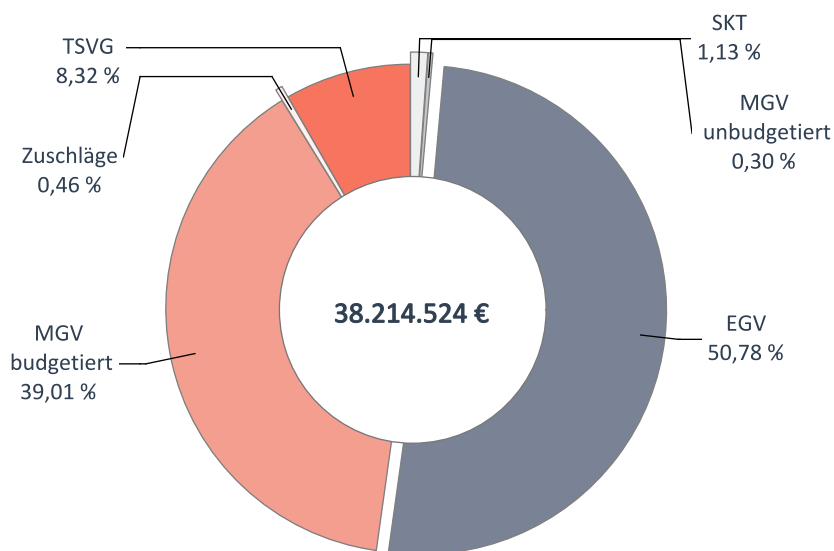


25%-Quantil	13.059
Median	27.500
75%-Quantil	60.881

© KV Berlin

Gynäkologen/Reproduktionsmediziner

Umsatz der Gruppe nach Leistungsbereich

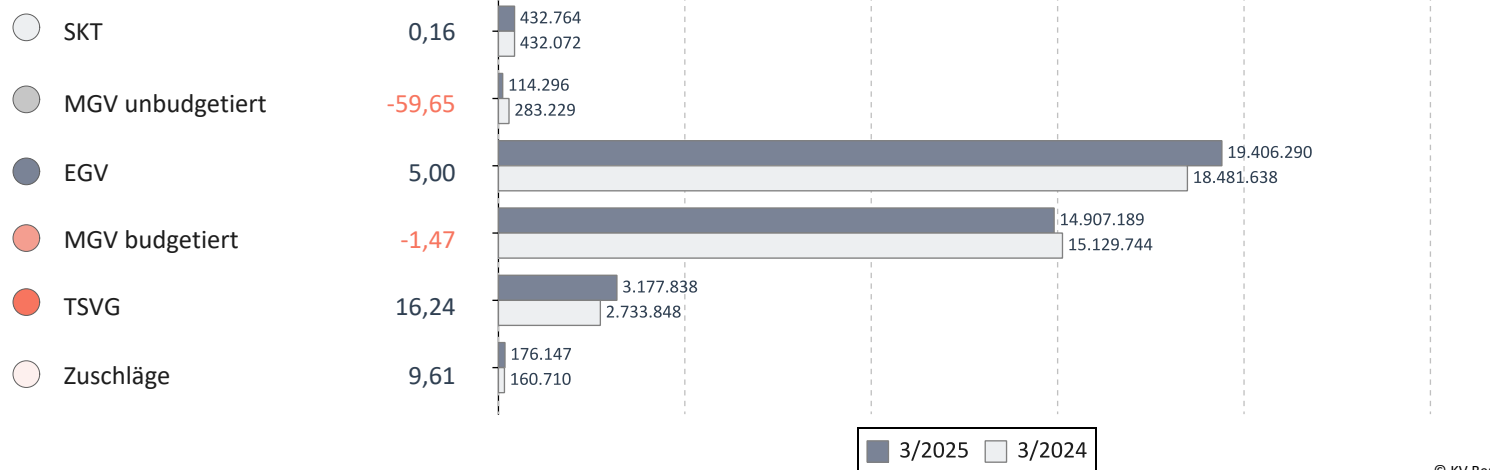


© KV Berlin

		Veränderung zum VJQ in %
Anzahl Ärzte (nach Köpfen)	739	0,41
Zulassungs- bzw. Tätigkeitsumfang	623,75	-0,28
Gesamthonorar in €	38.214.524	2,67
Honorar je Arzt in € (nach Zulassungs- bzw. Tätigkeitsumfang)	61.266	2,96
Auszahlungsquote GESAMT in %	92,56	-2,35
Auszahlungsquote MGVBudgetiert in %	82,30	-6,03
Arztfälle	591.512	1,59

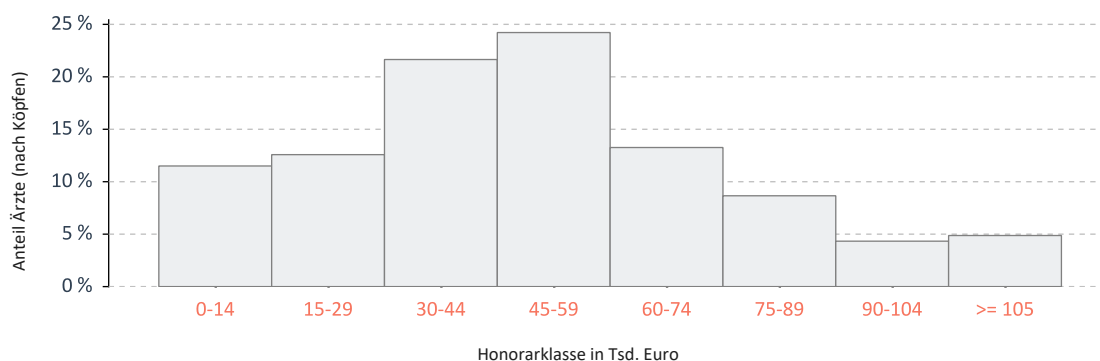
Honoraranteile 3. Quartal 2025 im Vergleich zum Vorjahresquartal

Veränderung zum VJQ in %



© KV Berlin

Verteilung des Honorars je Arzt in Euro - 3. Quartal 2025

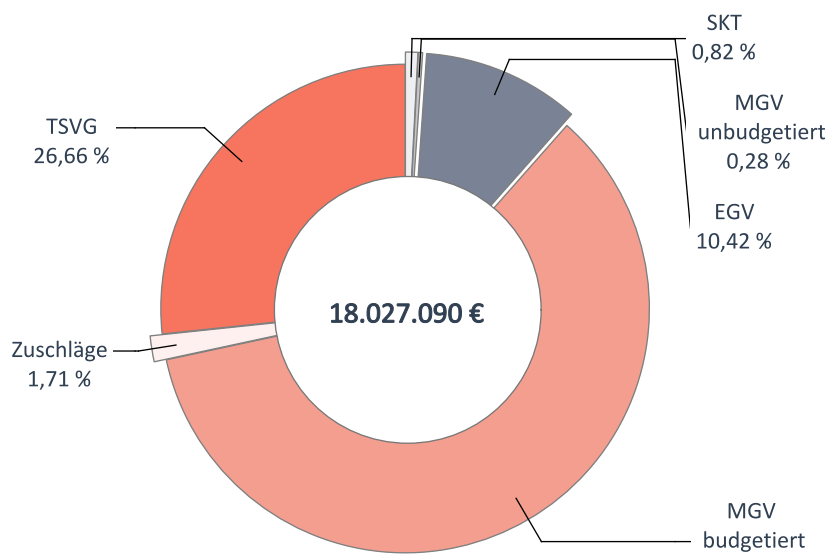


25%-Quantil	31.581
Median	48.662
75%-Quantil	65.224

© KV Berlin

HNO/Phoniatrie u. Pädaudiologie

Umsatz der Gruppe nach Leistungsbereich

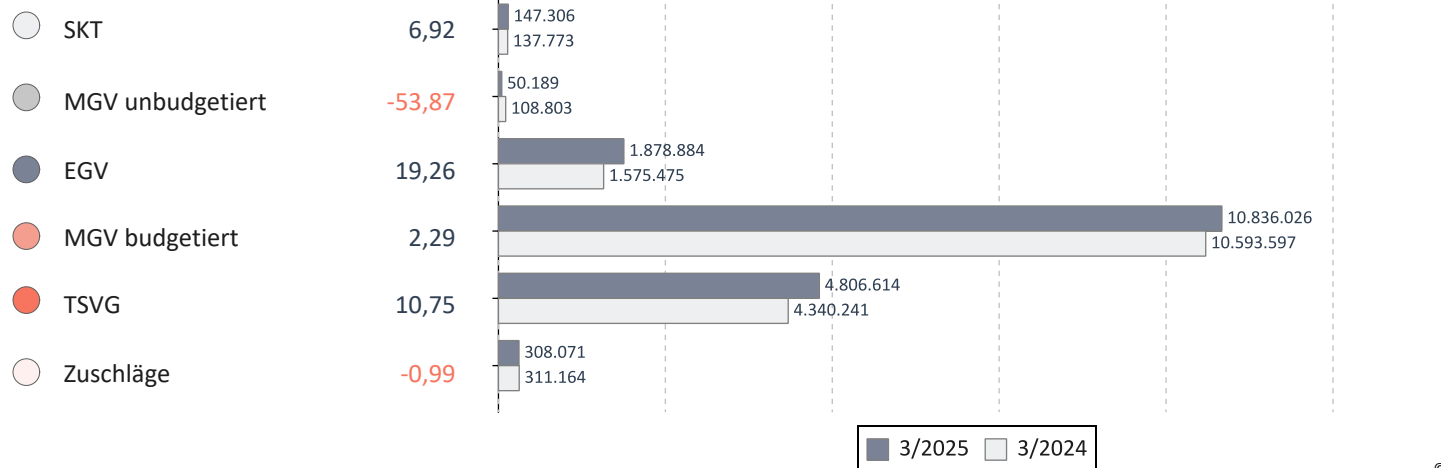


© KV Berlin

		Veränderung zum VJQ in %
Anzahl Ärzte (nach Köpfen)	281	-0,71
Zulassungs- bzw. Tätigkeitsumfang	247,00	0,20
Gesamthonorar in €	18.027.090	5,63
Honorar je Arzt in € (nach Zulassungs- bzw. Tätigkeitsumfang)	72.984	5,41
Auszahlungsquote GESAMT in %	92,04	-1,90
Auszahlungsquote MGV in %	85,39	-3,20
Arztfälle	317.456	0,74

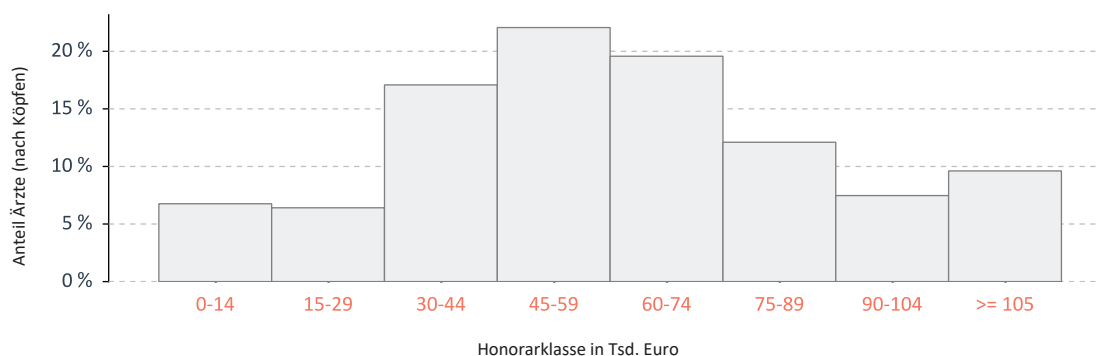
Honoraranteile 3. Quartal 2025 im Vergleich zum Vorjahresquartal

Veränderung zum VJQ in %



© KV Berlin

Verteilung des Honorars je Arzt in Euro - 3. Quartal 2025

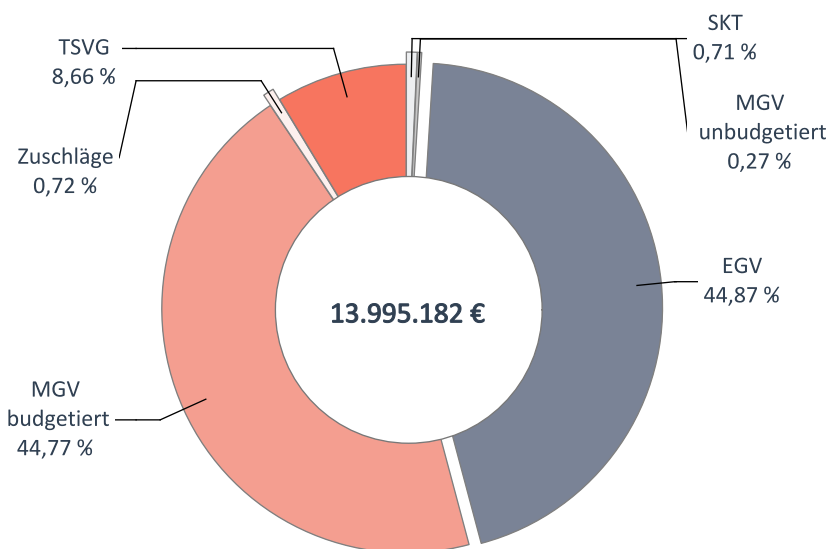


25%-Quantil	41.917
Median	59.023
75%-Quantil	79.886

© KV Berlin

Hautärzte

Umsatz der Gruppe nach Leistungsbereich

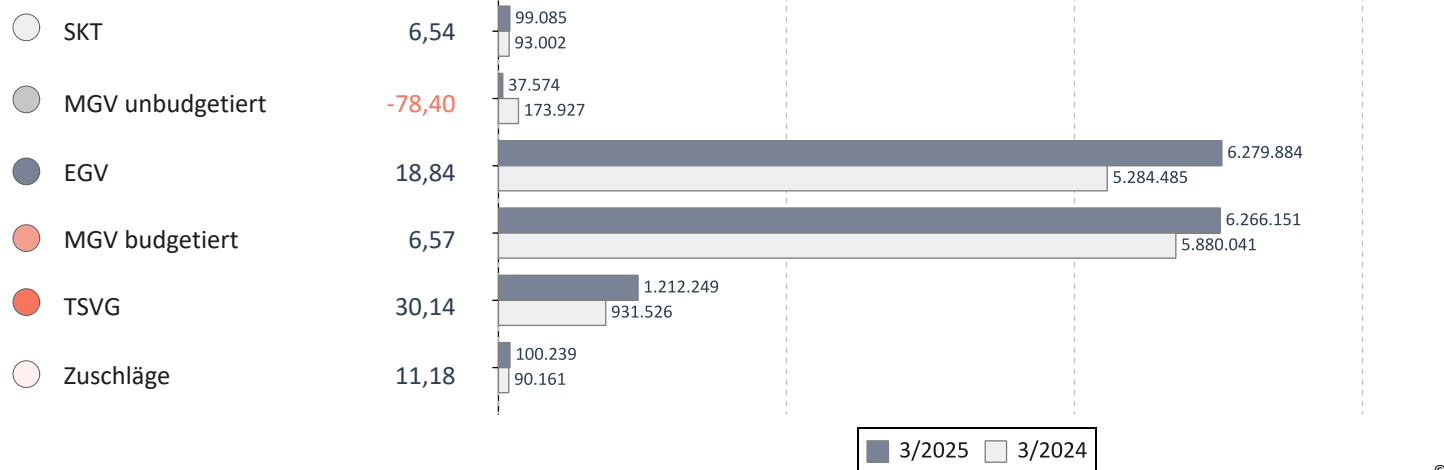


© KV Berlin

		Veränderung zum VJQ in %
Anzahl Ärzte (nach Köpfen)	230	-0,86
Zulassungs- bzw. Tätigkeitsumfang	194,00	1,84
Gesamthonorar in €	13.995.182	12,38
Honorar je Arzt in € (nach Zulassungs- bzw. Tätigkeitsumfang)	72.140	10,35
Auszahlungsquote GESAMT in %	92,79	-0,93
Auszahlungsquote MGV in %	84,21	-2,87
Arztfälle	306.796	3,87

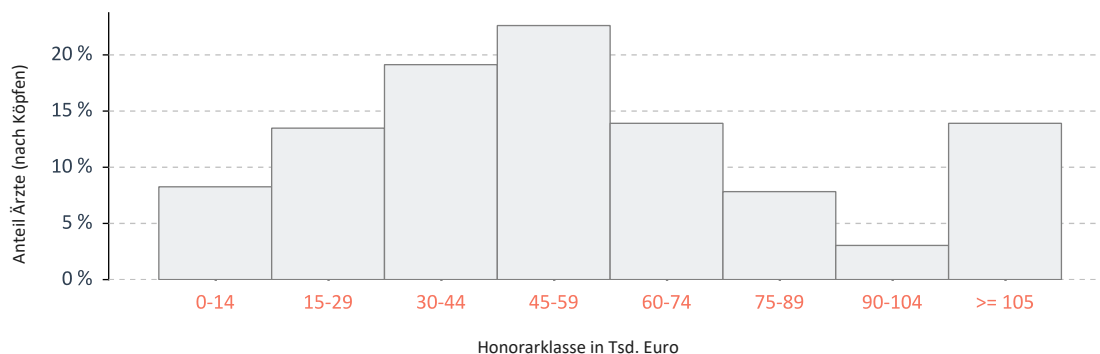
Honoraranteile 3. Quartal 2025 im Vergleich zum Vorjahresquartal

Veränderung zum VJQ in %



© KV Berlin

Verteilung des Honorars je Arzt in Euro - 3. Quartal 2025

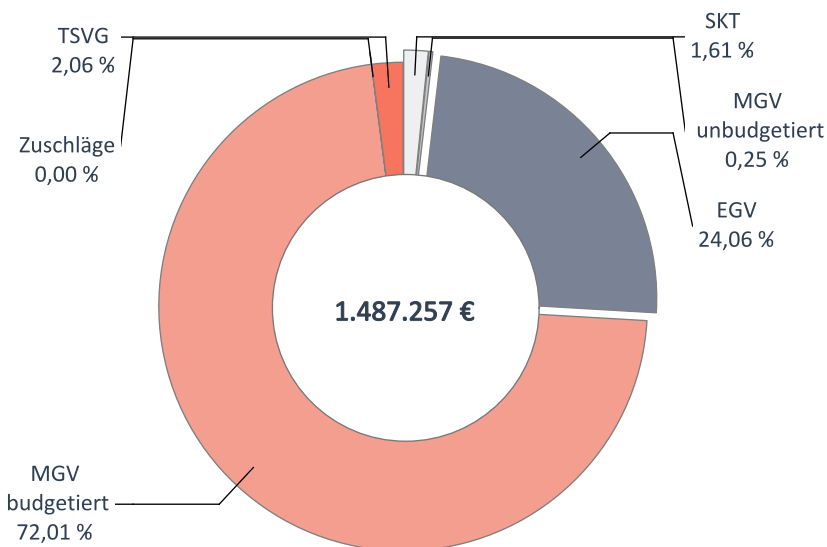


25%-Quantil	32.234
Median	53.527
75%-Quantil	75.701

© KV Berlin

Humangenetik

Umsatz der Gruppe nach Leistungsbereich

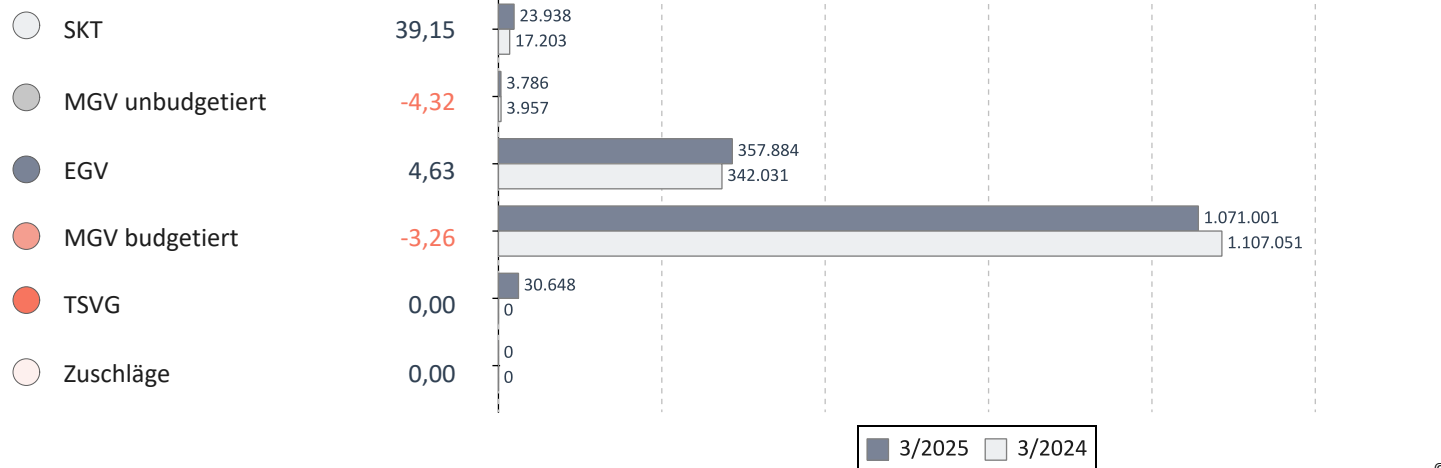


© KV Berlin

		Veränderung zum VJQ in %
Anzahl Ärzte (nach Köpfen)	19	0,00
Zulassungs- bzw. Tätigkeitsumfang	12,50	-1,96
Gesamthonorar in €	1.487.257	1,16
Honorar je Arzt in € (nach Zulassungs- bzw. Tätigkeitsumfang)	118.981	3,18
Auszahlungsquote GESAMT in %	60,02	-1,62
Auszahlungsquote MGV in %	52,04	-3,95
Arztfälle	4.084	5,67

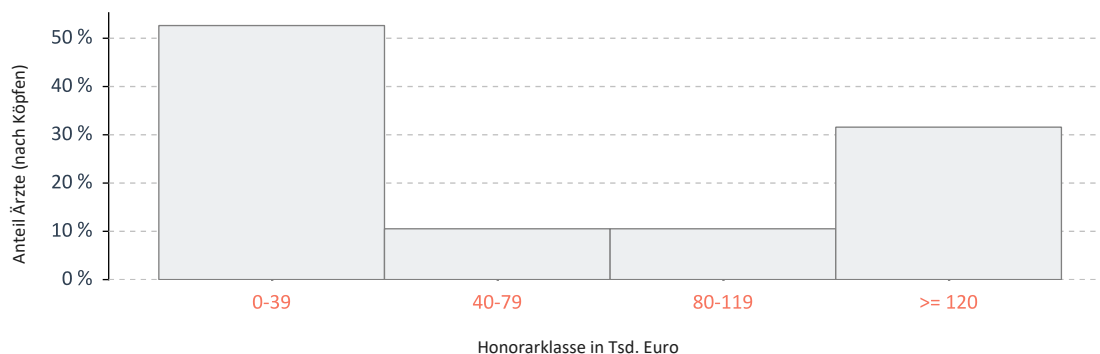
Honoraranteile 3. Quartal 2025 im Vergleich zum Vorjahresquartal

Veränderung zum VJQ in %



© KV Berlin

Verteilung des Honorars je Arzt in Euro - 3. Quartal 2025

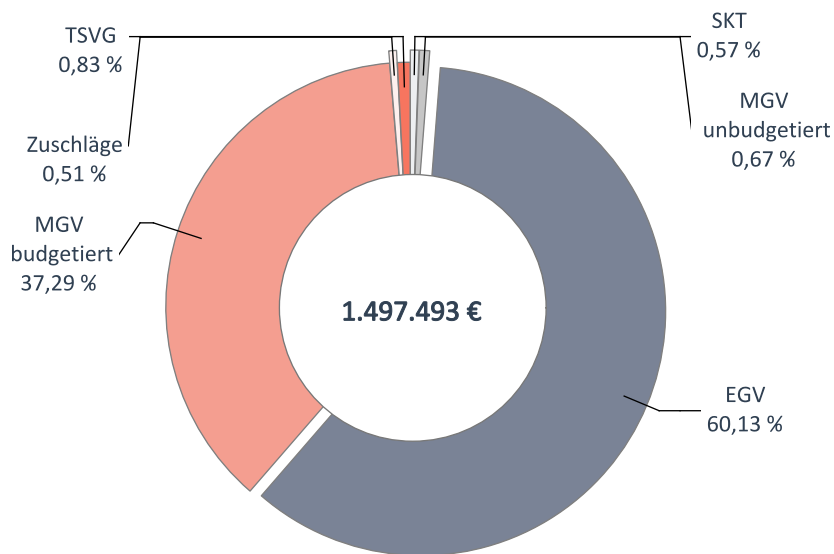


25%-Quantil	21.475
Median	47.041
75%-Quantil	123.352

© KV Berlin

Internisten ohne SP

Umsatz der Gruppe nach Leistungsbereich

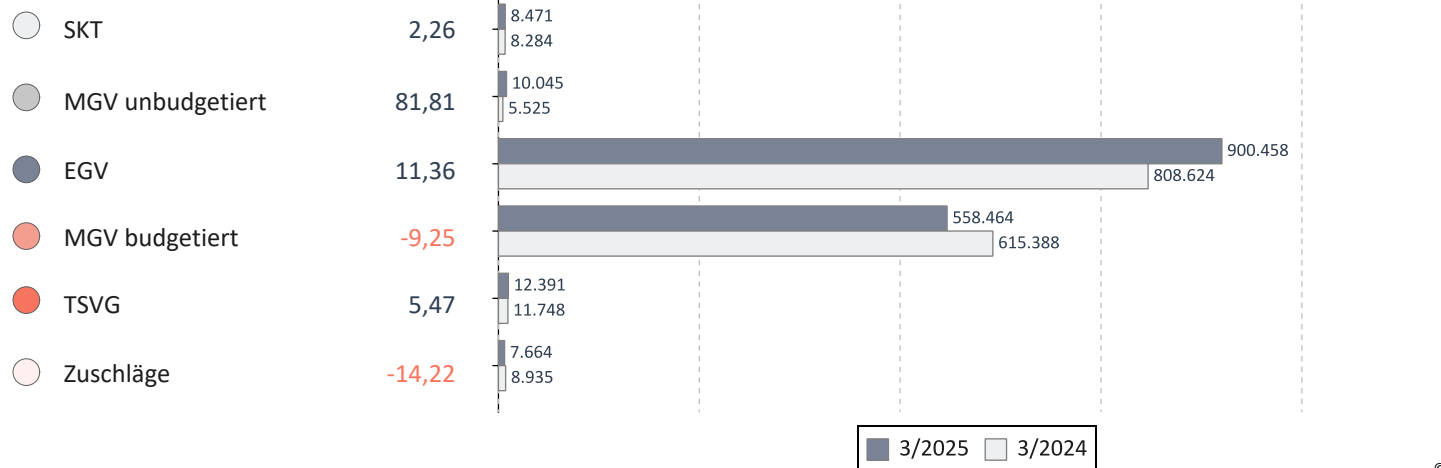


© KV Berlin

		Veränderung zum VJQ in %
Anzahl Ärzte (nach Köpfen)	31	3,33
Zulassungs- bzw. Tätigkeitsumfang	18,25	-10,98
Gesamthonorar in €	1.497.493	2,67
Honorar je Arzt in € (nach Zulassungs- bzw. Tätigkeitsumfang)	82.054	15,33
Auszahlungsquote GESAMT in %	94,39	-0,06
Auszahlungsquote MGVBudgetiert in %	87,05	-1,36
Arztfälle	13.674	-7,29

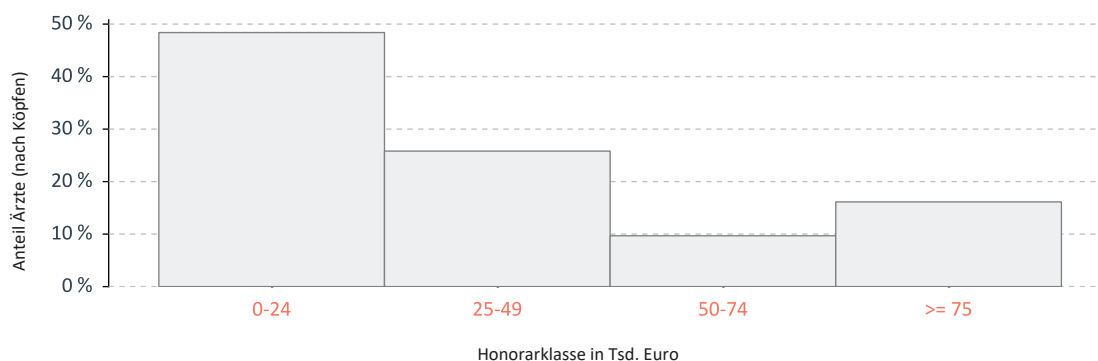
Honoraranteile 3. Quartal 2025 im Vergleich zum Vorjahresquartal

Veränderung zum VJQ in %



© KV Berlin

Verteilung des Honorars je Arzt in Euro - 3. Quartal 2025

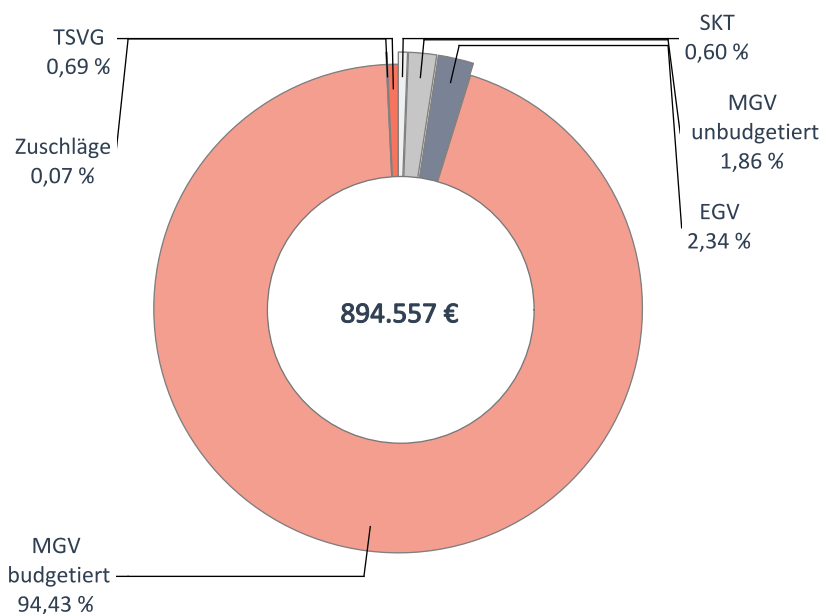


25%-Quantil	9.027
Median	26.377
75%-Quantil	60.456

© KV Berlin

Internisten mit SP Endokrinologie

Umsatz der Gruppe nach Leistungsbereich

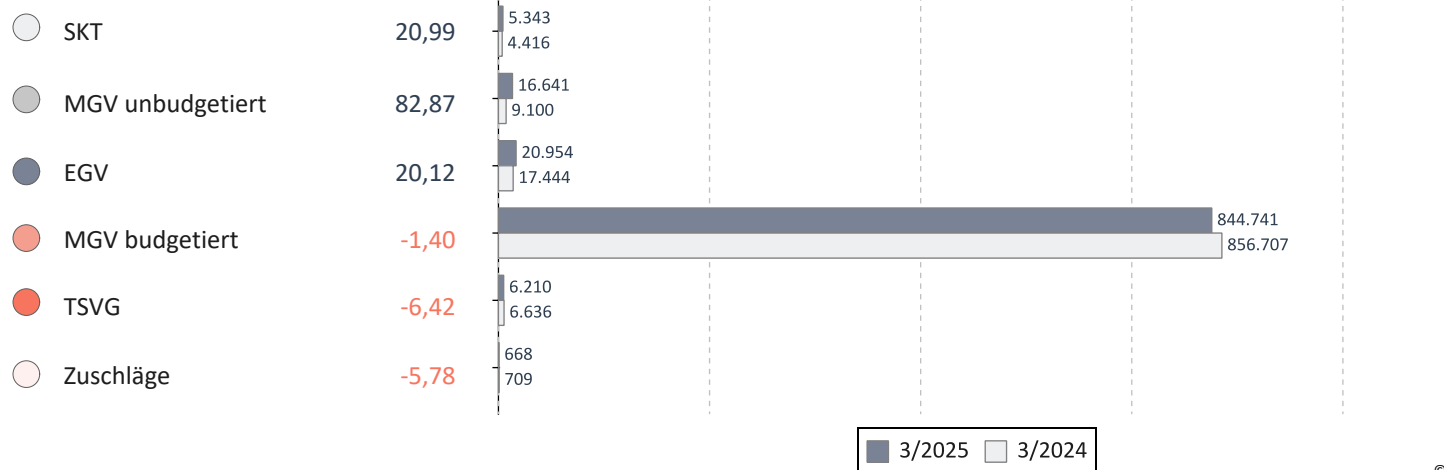


© KV Berlin

		Veränderung zum VJQ in %
Anzahl Ärzte (nach Köpfen)	9	0,00
Zulassungs- bzw. Tätigkeitsumfang	8,50	0,00
Gesamthonorar in €	894.557	-0,05
Honorar je Arzt in € (nach Zulassungs- bzw. Tätigkeitsumfang)	105.242	-0,05
Auszahlungsquote GESAMT in %	88,42	0,09
Auszahlungsquote MGV in %	88,06	0,07
Arztfälle	17.966	1,02

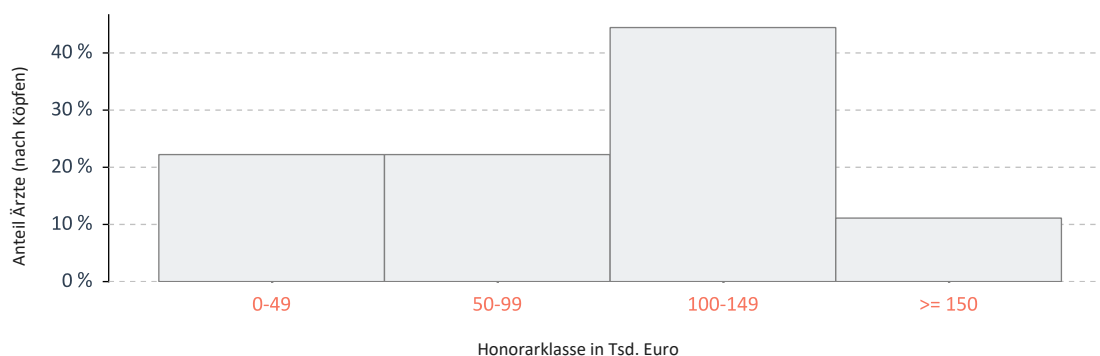
Honoraranteile 3. Quartal 2025 im Vergleich zum Vorjahresquartal

Veränderung zum VJQ in %



© KV Berlin

Verteilung des Honorars je Arzt in Euro - 3. Quartal 2025

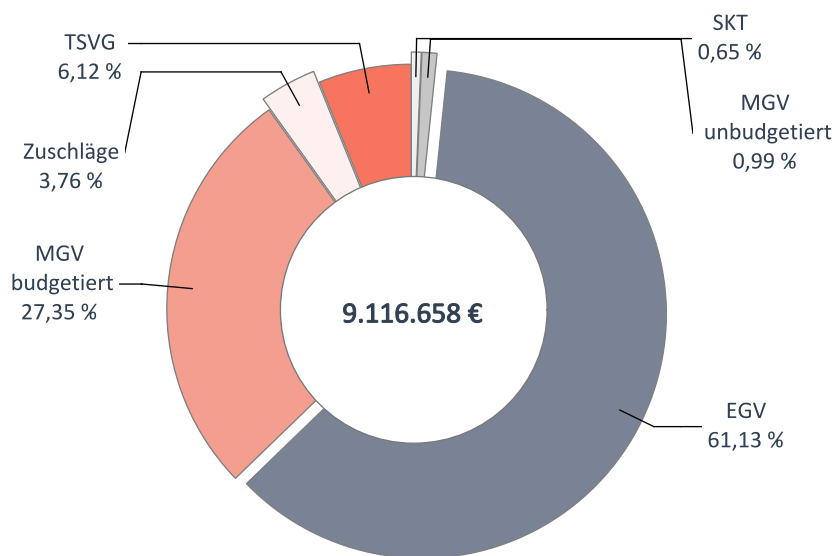


25%-Quantil	55.002
Median	106.436
75%-Quantil	125.839

© KV Berlin

Internisten mit SP Gastroenterologie

Umsatz der Gruppe nach Leistungsbereich

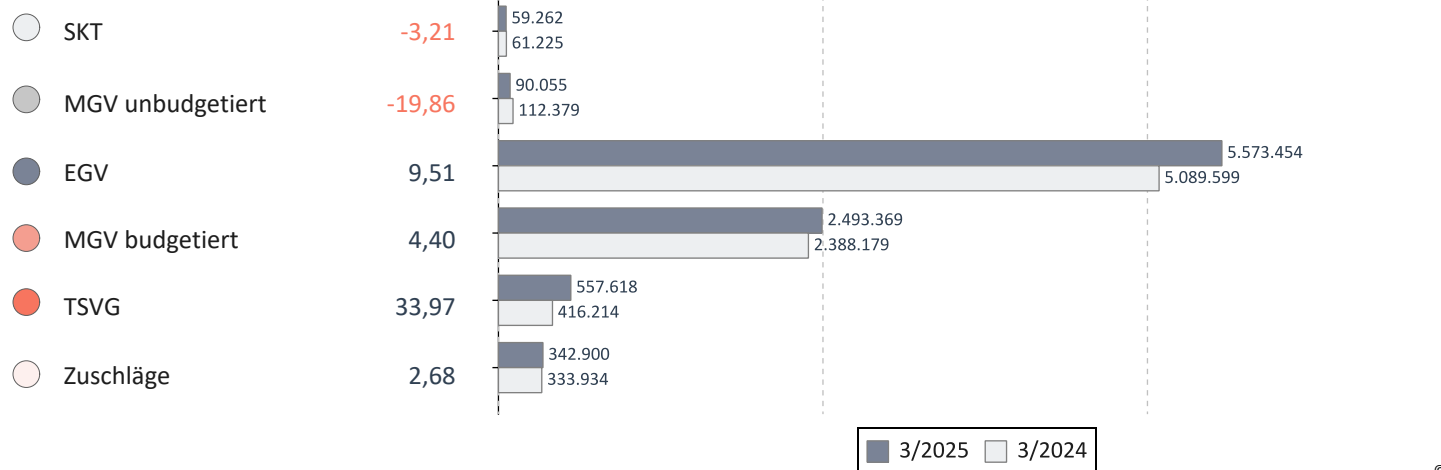


© KV Berlin

		Veränderung zum VJQ in %
Anzahl Ärzte (nach Köpfen)	98	3,16
Zulassungs- bzw. Tätigkeitsumfang	60,00	1,27
Gesamthonorar in €	9.116.658	8,51
Honorar je Arzt in € (nach Zulassungs- bzw. Tätigkeitsumfang)	151.944	7,16
Auszahlungsquote GESAMT in %	100,12	0,28
Auszahlungsquote MGW in %	88,84	1,00
Arztfälle	64.611	2,68

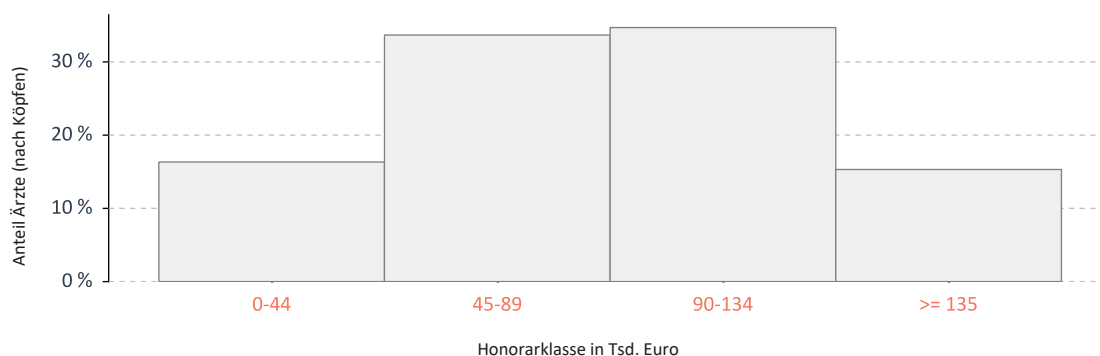
Honoraranteile 3. Quartal 2025 im Vergleich zum Vorjahresquartal

Veränderung zum VJQ in %



© KV Berlin

Verteilung des Honorars je Arzt in Euro - 3. Quartal 2025

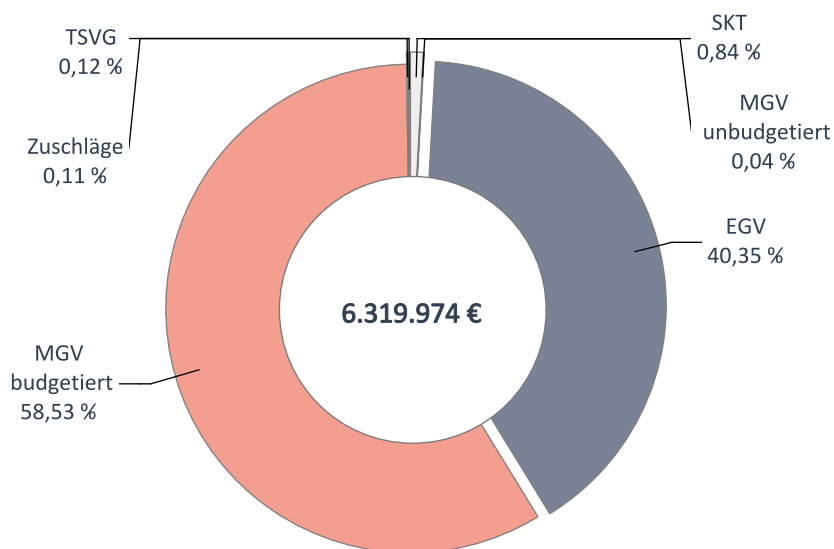


25%-Quantil	64.512
Median	90.803
75%-Quantil	118.444

© KV Berlin

Internisten mit SP Hämatologie/Onkologie

Umsatz der Gruppe nach Leistungsbereich

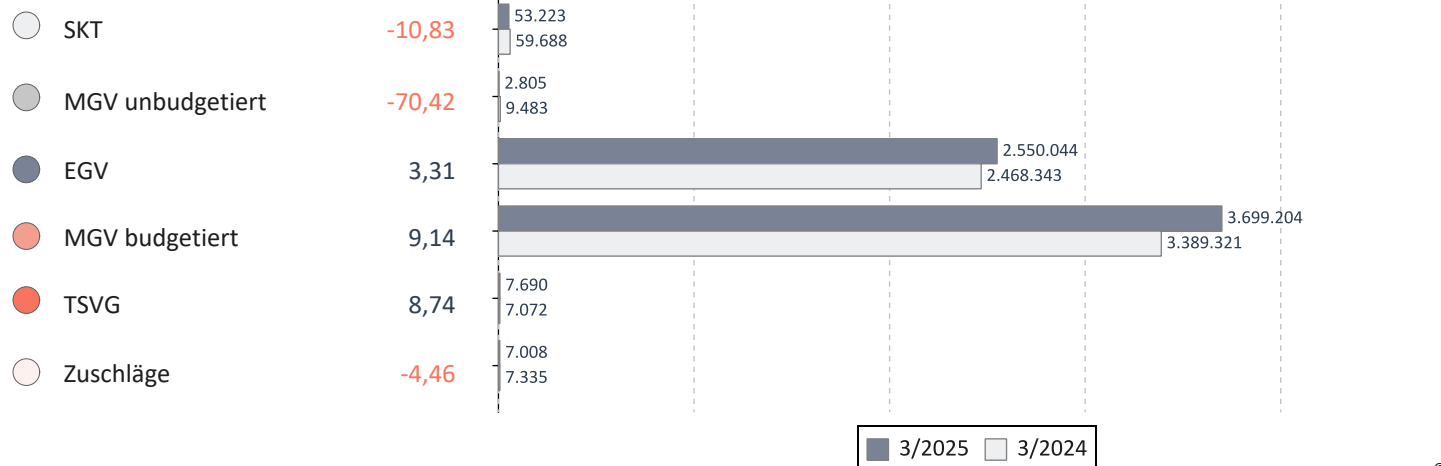


© KV Berlin

		Veränderung zum VJQ in %
Anzahl Ärzte (nach Köpfen)	86	0,00
Zulassungs- bzw. Tätigkeitsumfang	58,75	0,43
Gesamthonorar in €	6.319.974	6,37
Honorar je Arzt in € (nach Zulassungs- bzw. Tätigkeitsumfang)	107.574	5,92
Auszahlungsquote GESAMT in %	91,25	2,36
Auszahlungsquote MGV in %	92,17	4,06
Arztfälle	40.788	2,87

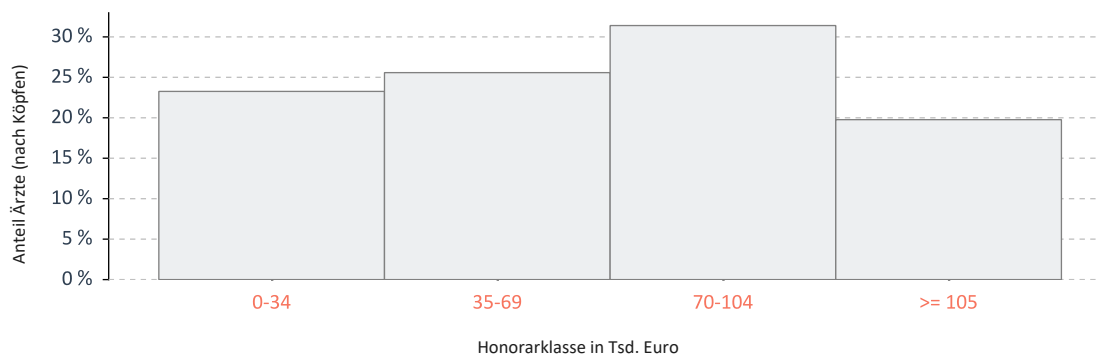
Honoraranteile 3. Quartal 2025 im Vergleich zum Vorjahresquartal

Veränderung zum VJQ in %



© KV Berlin

Verteilung des Honorars je Arzt in Euro - 3. Quartal 2025

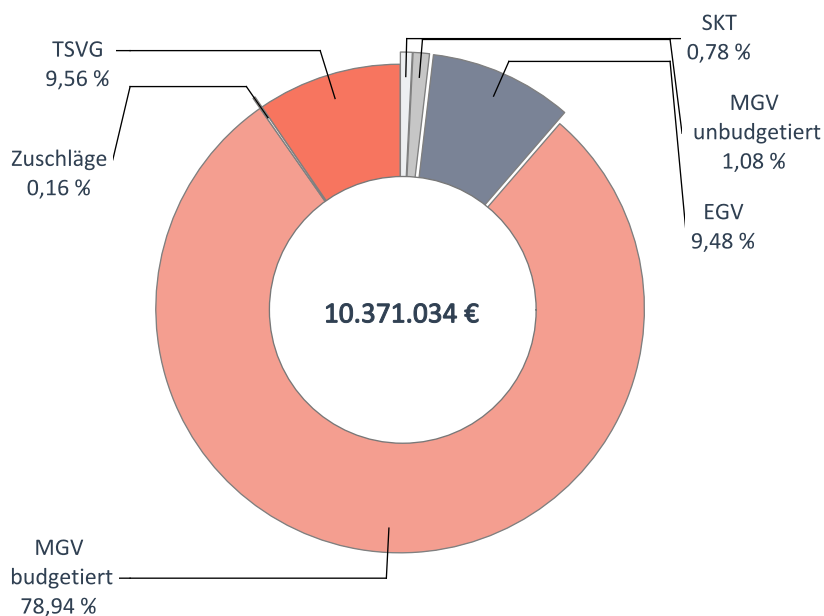


25%-Quantil	40.212
Median	70.814
75%-Quantil	101.247

© KV Berlin

Internisten mit SP Kardiologie

Umsatz der Gruppe nach Leistungsbereich



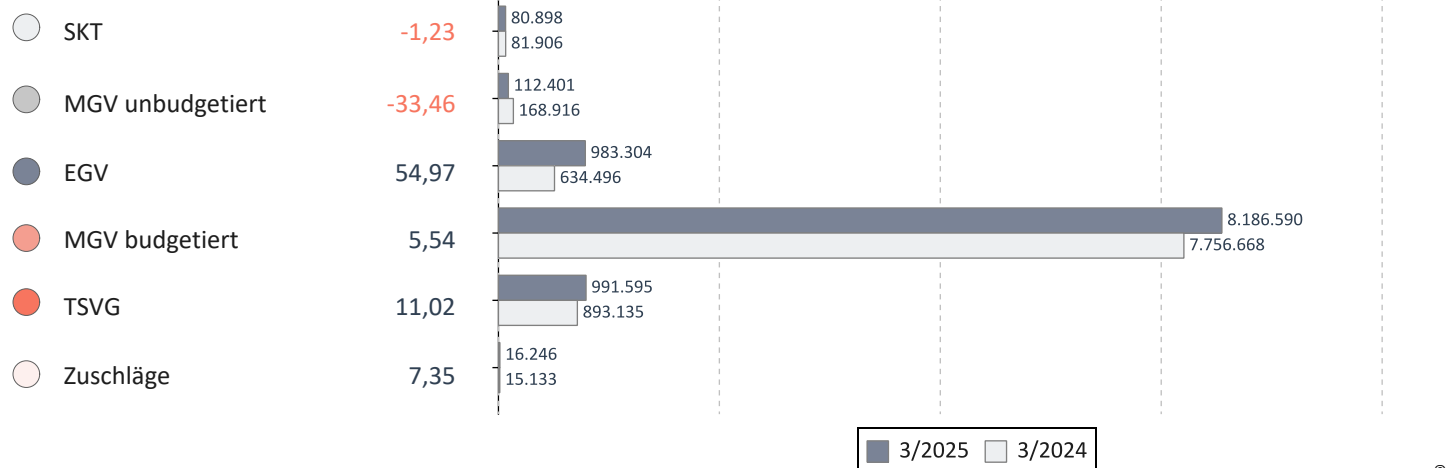
© KV Berlin

Veränderung zum VJQ in %

Anzahl Ärzte (nach Köpfen)	171	2,40
Zulassungs- bzw. Tätigkeitsumfang	120,50	0,63
Gesamthonorar in €	10.371.034	8,59
Honorar je Arzt in € (nach Zulassungs- bzw. Tätigkeitsumfang)	86.067	7,92
Auszahlungsquote GESAMT in %	88,92	0,53
Auszahlungsquote MGV in %	86,59	0,20
Arztfälle	137.635	0,89

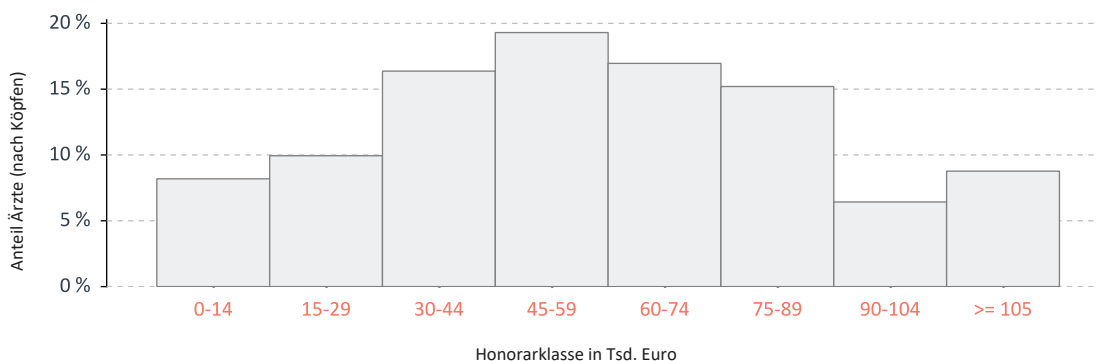
Honoraranteile 3. Quartal 2025 im Vergleich zum Vorjahresquartal

Veränderung zum VJQ in %



© KV Berlin

Verteilung des Honorars je Arzt in Euro - 3. Quartal 2025

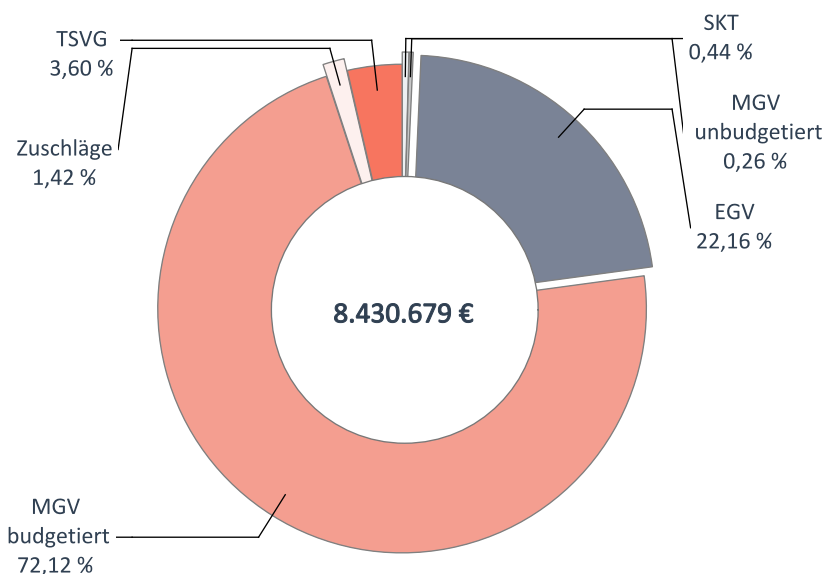


25%-Quantil	37.209
Median	58.659
75%-Quantil	81.602

© KV Berlin

Internisten mit SP Pneumologie

Umsatz der Gruppe nach Leistungsbereich

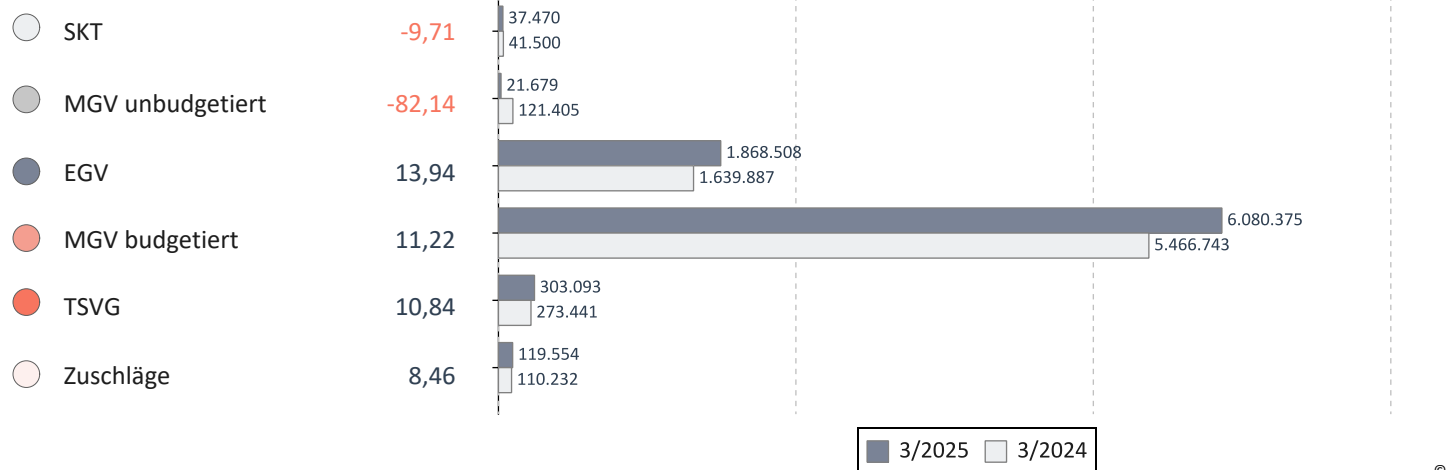


© KV Berlin

		Veränderung zum VJQ in %
Anzahl Ärzte (nach Köpfen)	81	1,25
Zulassungs- bzw. Tätigkeitsumfang	66,50	3,91
Gesamthonorar in €	8.430.679	10,16
Honorar je Arzt in € (nach Zulassungs- bzw. Tätigkeitsumfang)	126.777	6,02
Auszahlungsquote GESAMT in %	93,24	3,21
Auszahlungsquote MGV in %	89,35	4,08
Arztfälle	97.906	0,52

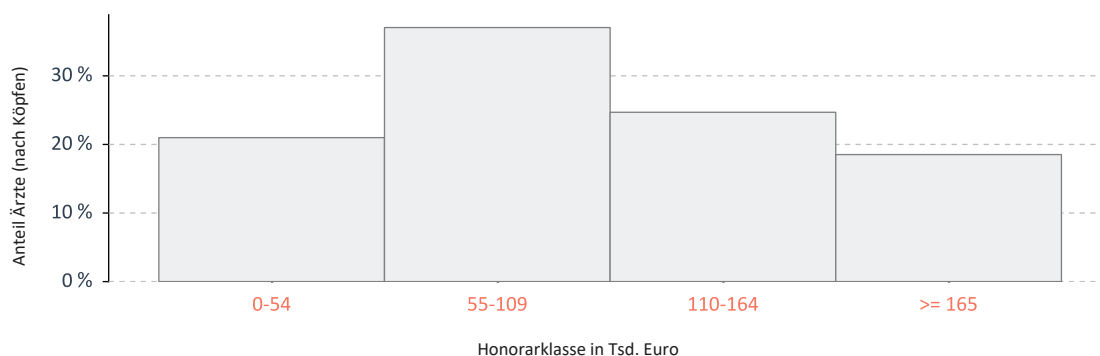
Honoraranteile 3. Quartal 2025 im Vergleich zum Vorjahresquartal

Veränderung zum VJQ in %



© KV Berlin

Verteilung des Honorars je Arzt in Euro - 3. Quartal 2025

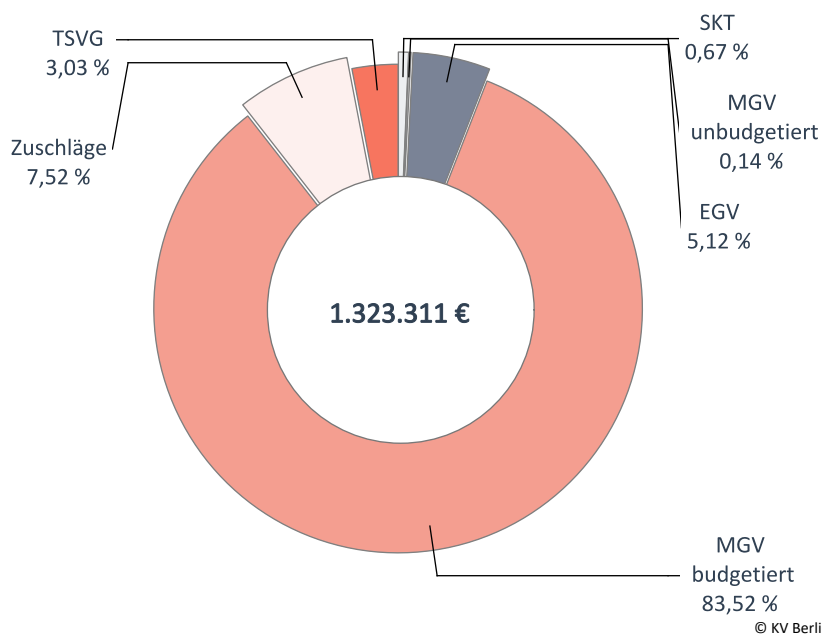


25%-Quantil	74.903
Median	98.841
75%-Quantil	147.624

© KV Berlin

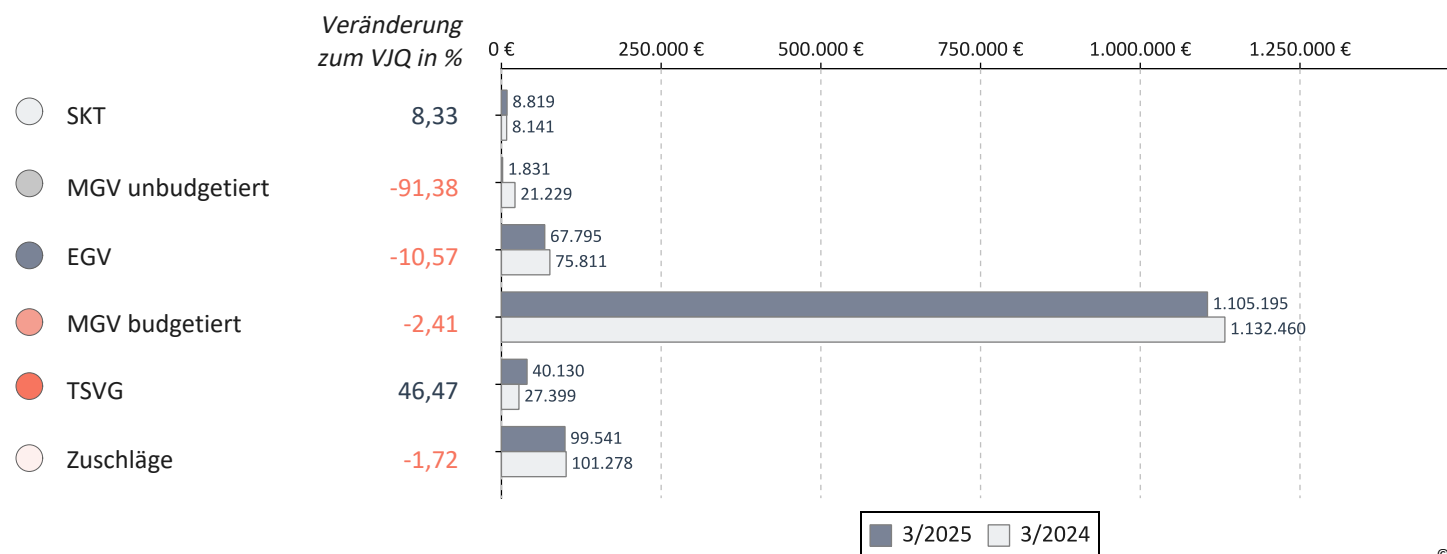
Internisten mit SP Rheumatologie

Umsatz der Gruppe nach Leistungsbereich

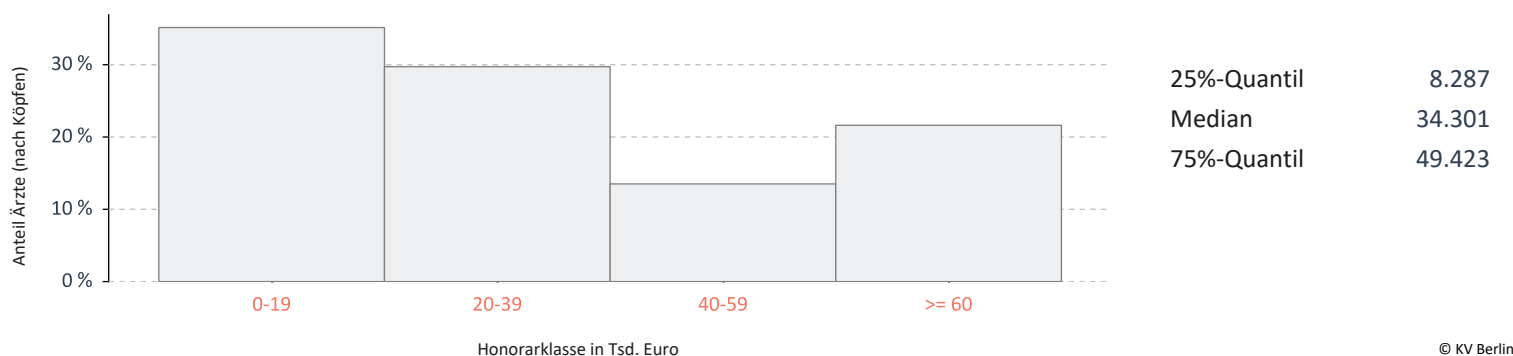


		Veränderung zum VJQ in %
Anzahl Ärzte (nach Köpfen)	37	0,00
Zulassungs- bzw. Tätigkeitsumfang	22,75	0,00
Gesamthonorar in €	1.323.311	-3,15
Honorar je Arzt in € (nach Zulassungs- bzw. Tätigkeitsumfang)	58.168	-3,15
Auszahlungsquote GESAMT in %	95,61	-1,53
Auszahlungsquote MGV in %	87,44	-1,86
Arztfälle	17.770	-9,10

Honoraranteile 3. Quartal 2025 im Vergleich zum Vorjahresquartal

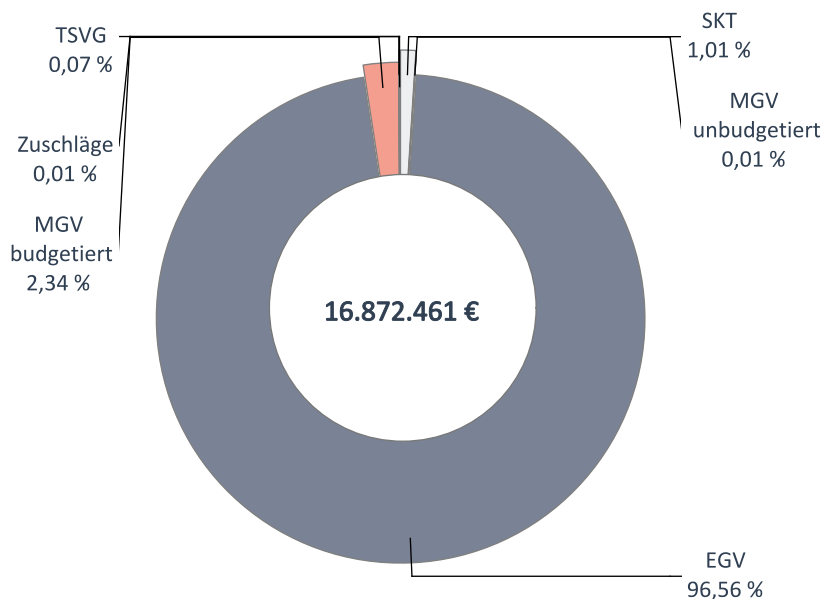


Verteilung des Honorars je Arzt in Euro - 3. Quartal 2025



Internisten mit SP Nephrologie

Umsatz der Gruppe nach Leistungsbereich

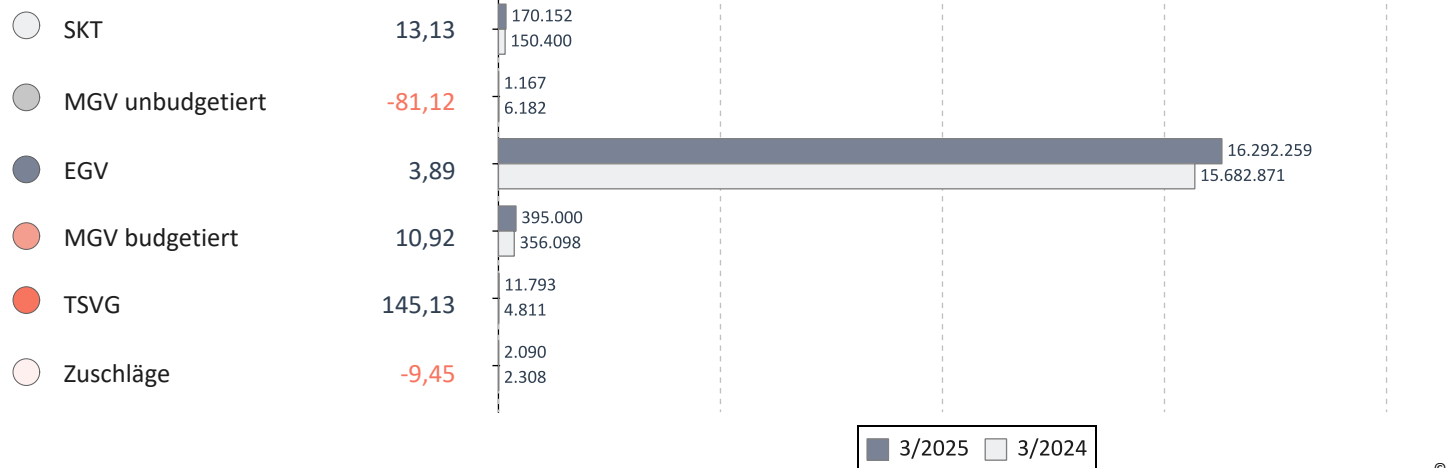


© KV Berlin

		Veränderung zum VJQ in %
Anzahl Ärzte (nach Köpfen)	80	2,56
Zulassungs- bzw. Tätigkeitsumfang	58,50	2,63
Gesamthonorar in €	16.872.461	4,13
Honorar je Arzt in € (nach Zulassungs- bzw. Tätigkeitsumfang)	288.418	1,46
Auszahlungsquote GESAMT in %	98,19	0,22
Auszahlungsquote MGK in %	71,06	10,39
Arztfälle	30.909	5,97

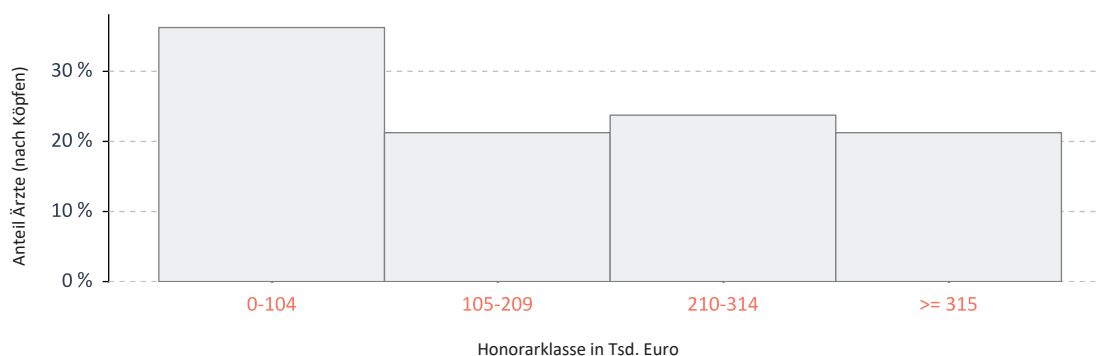
Honoraranteile 3. Quartal 2025 im Vergleich zum Vorjahresquartal

Veränderung zum VJQ in %



© KV Berlin

Verteilung des Honorars je Arzt in Euro - 3. Quartal 2025

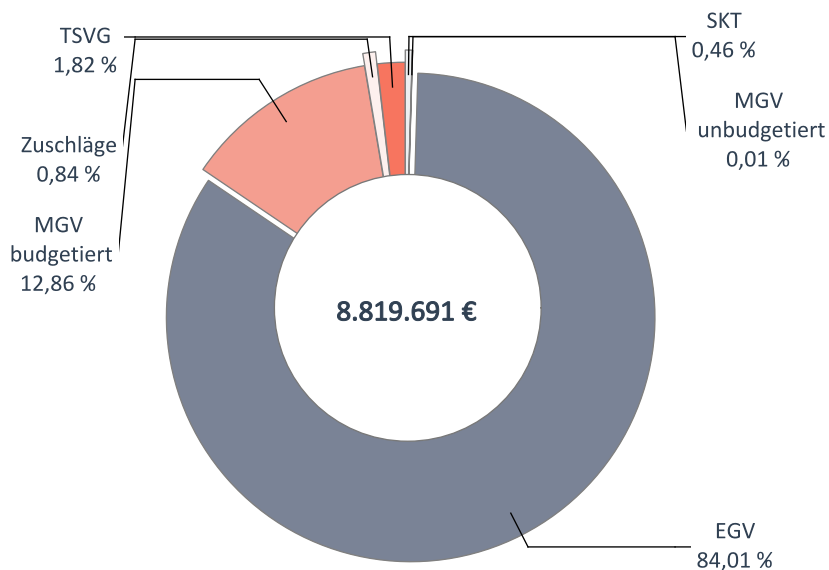


25%-Quantil	49.908
Median	189.277
75%-Quantil	310.783

© KV Berlin

Kinder- u. Jugendpsychiater

Umsatz der Gruppe nach Leistungsbereich

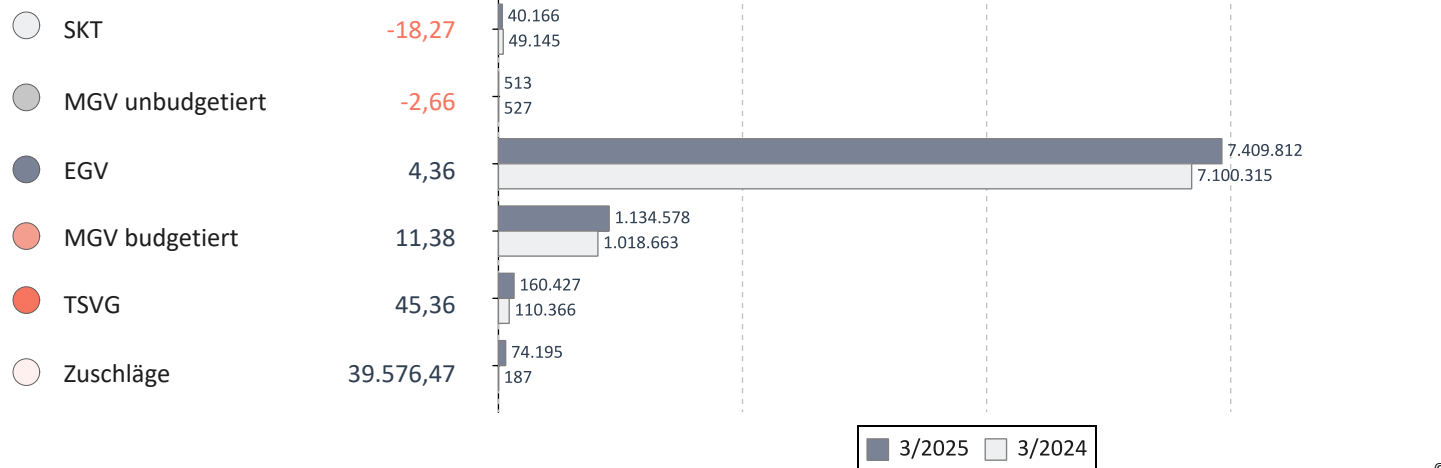


© KV Berlin

		Veränderung zum VJQ in %
Anzahl Ärzte (nach Köpfen)	79	5,33
Zulassungs- bzw. Tätigkeitsumfang	67,00	1,52
Gesamthonorar in €	8.819.691	6,53
Honorar je Arzt in € (nach Zulassungs- bzw. Tätigkeitsumfang)	131.637	4,94
Auszahlungsquote GESAMT in %	94,25	2,01
Auszahlungsquote MGVBudgetiert in %	83,86	10,40
Arztfälle	31.395	3,76

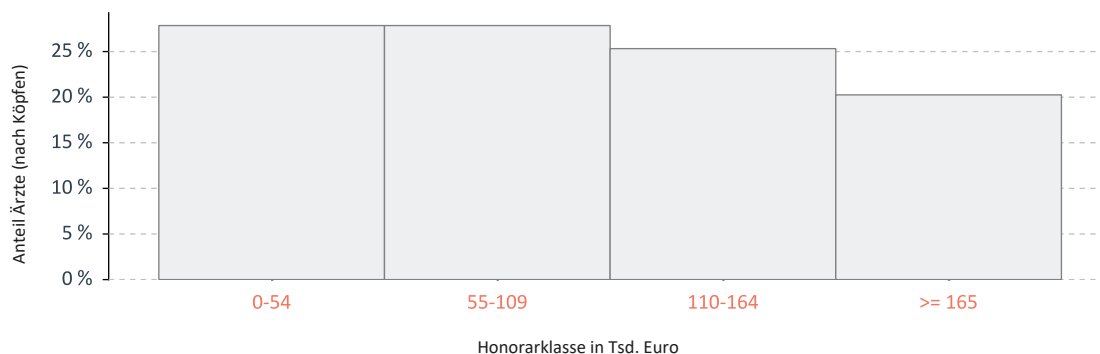
Honoraranteile 3. Quartal 2025 im Vergleich zum Vorjahresquartal

Veränderung zum VJQ in %



© KV Berlin

Verteilung des Honorars je Arzt in Euro - 3. Quartal 2025

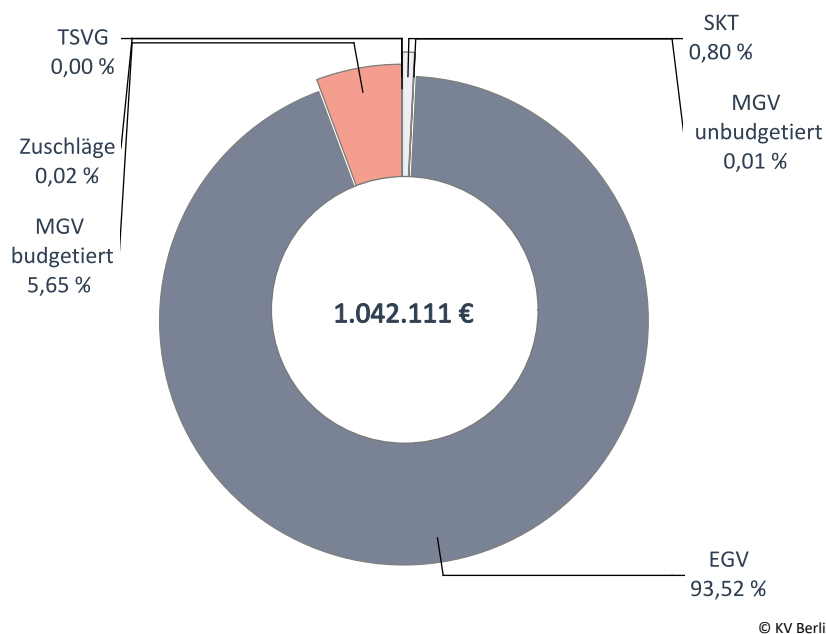


25%-Quantil	44.005
Median	105.929
75%-Quantil	154.774

© KV Berlin

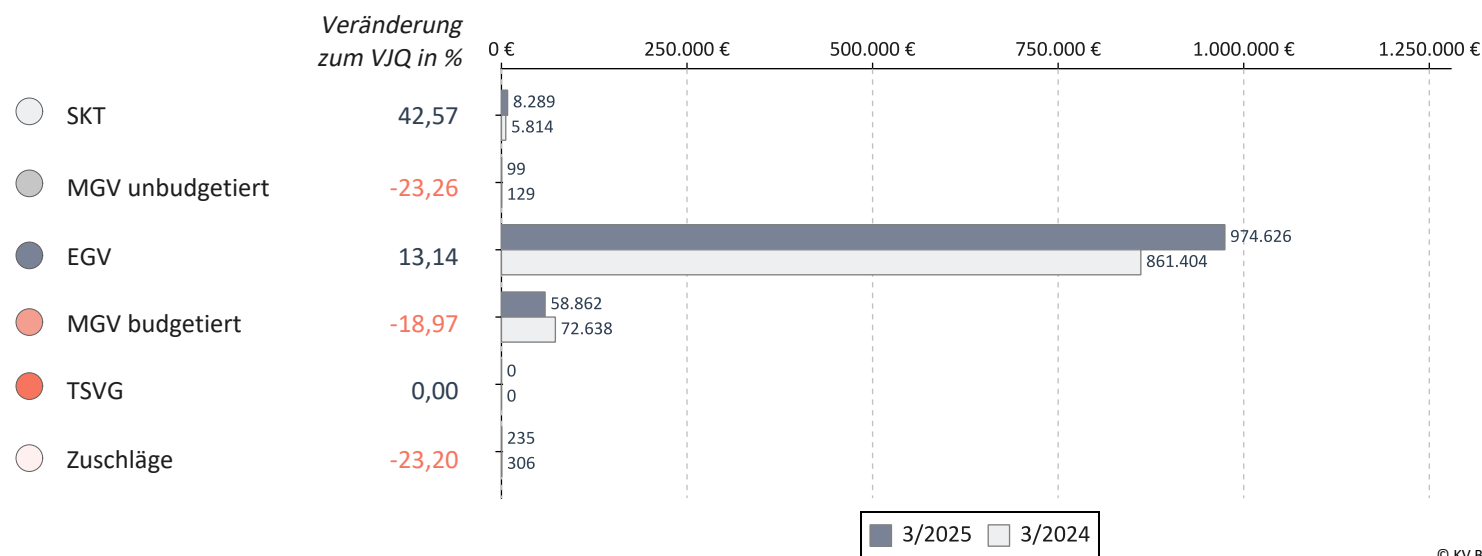
Mund-Kiefer-Gesichtschirurgen

Umsatz der Gruppe nach Leistungsbereich

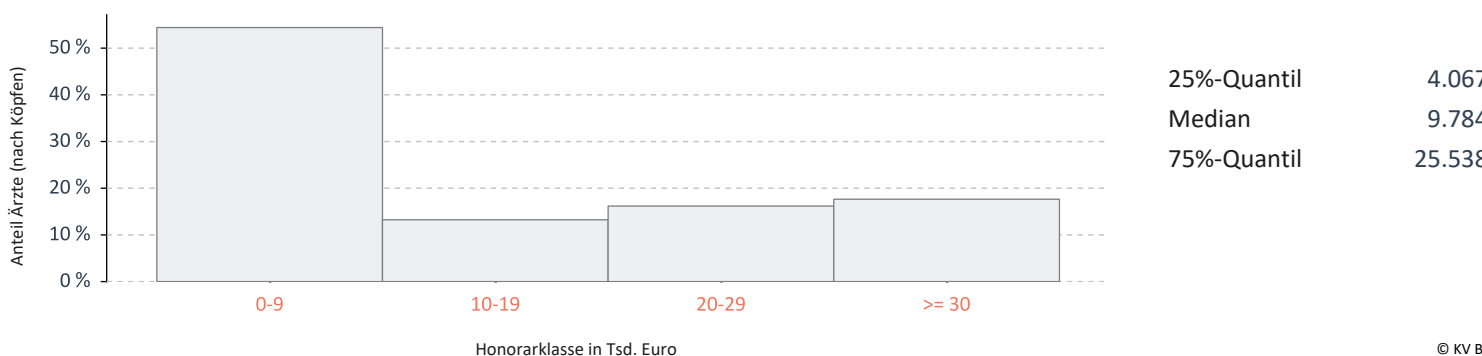


		Veränderung zum VJQ in %
Anzahl Ärzte (nach Köpfen)	68	-5,56
Zulassungs- bzw. Tätigkeitsumfang	60,75	-5,81
Gesamthonorar in €	1.042.111	10,83
Honorar je Arzt in € (nach Zulassungs- bzw. Tätigkeitsumfang)	17.154	17,67
Auszahlungsquote GESAMT in %	97,06	-1,40
Auszahlungsquote MGK in %	65,01	-21,46
Arztfälle	4.381	1,88

Honoraranteile 3. Quartal 2025 im Vergleich zum Vorjahresquartal



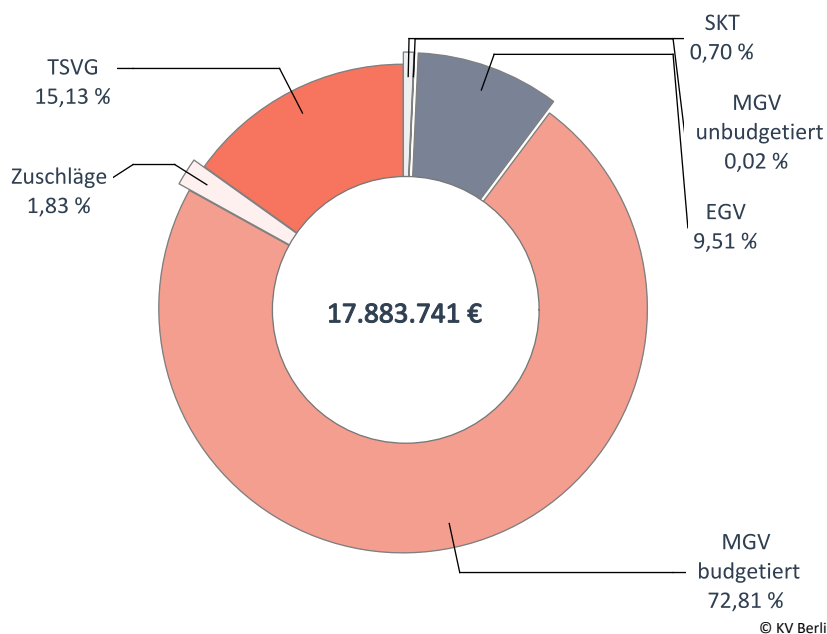
Verteilung des Honorars je Arzt in Euro - 3. Quartal 2025



25%-Quantil	4.067
Median	9.784
75%-Quantil	25.538

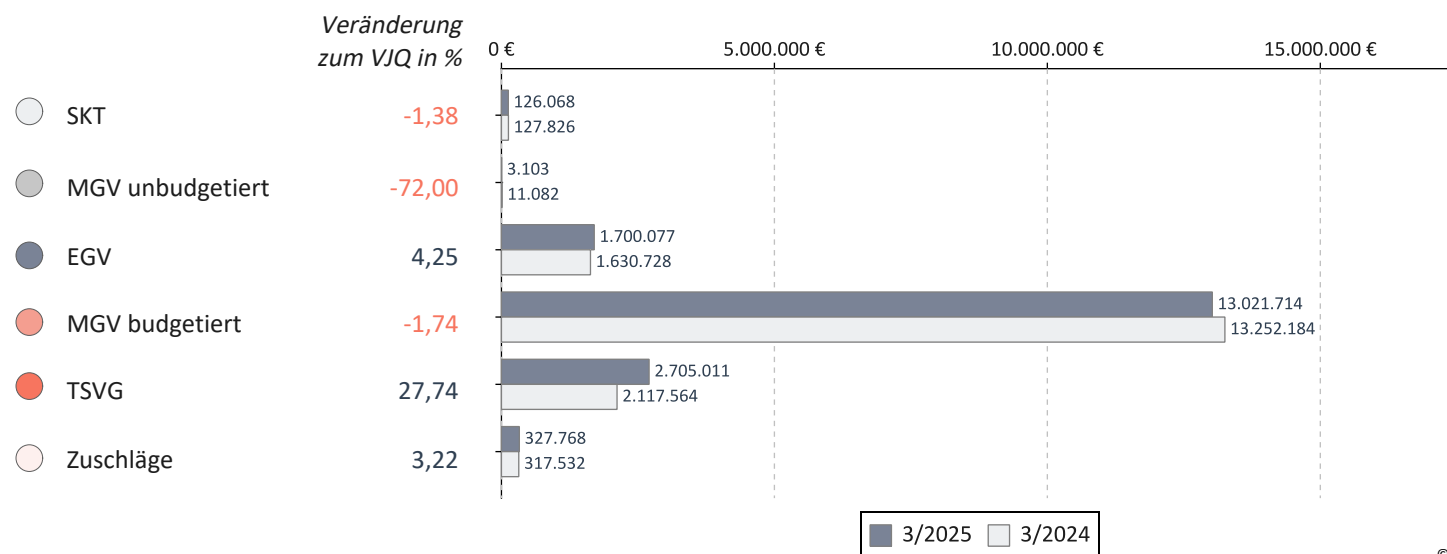
Nervenärzte, FA Nervenheil./Neurol.-Psychiatrie

Umsatz der Gruppe nach Leistungsbereich

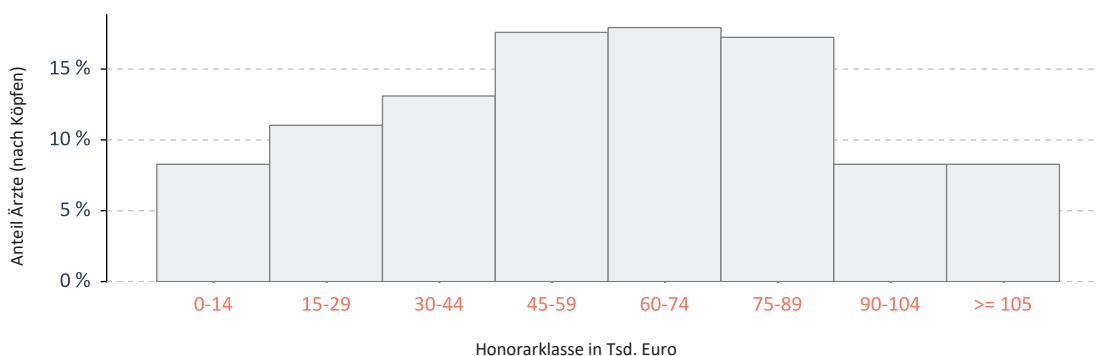


		Veränderung zum VJQ in %
Anzahl Ärzte (nach Köpfen)	290	0,00
Zulassungs- bzw. Tätigkeitsumfang	230,25	-0,86
Gesamthonorar in €	17.883.741	2,45
Honorar je Arzt in € (nach Zulassungs- bzw. Tätigkeitsumfang)	77.671	3,34
Auszahlungsquote GESAMT in %	89,55	-3,01
Auszahlungsquote MGV in %	84,98	-4,31
Arztfälle	224.985	1,81

Honoraranteile 3. Quartal 2025 im Vergleich zum Vorjahresquartal



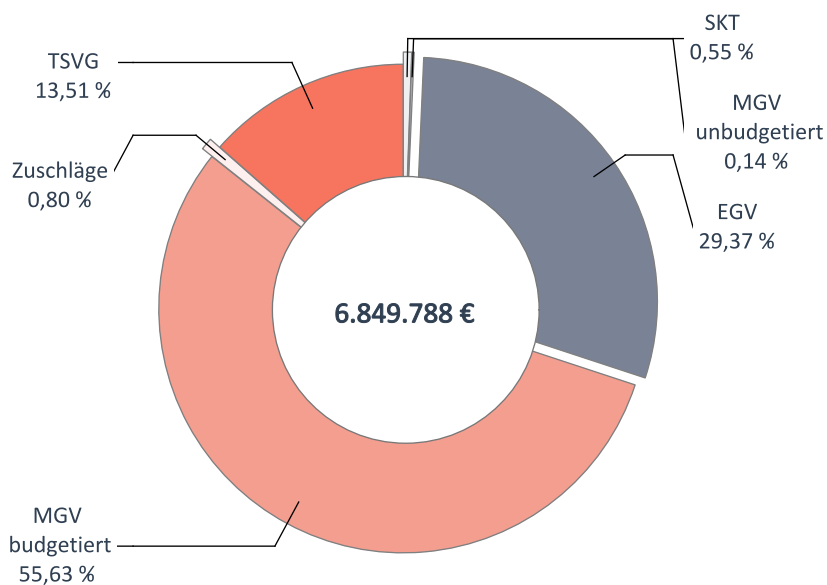
Verteilung des Honorars je Arzt in Euro - 3. Quartal 2025



25%-Quantil	39.574
Median	61.457
75%-Quantil	82.017

FA Psychiatrie/Psychiatrie und Psychotherapie

Umsatz der Gruppe nach Leistungsbereich

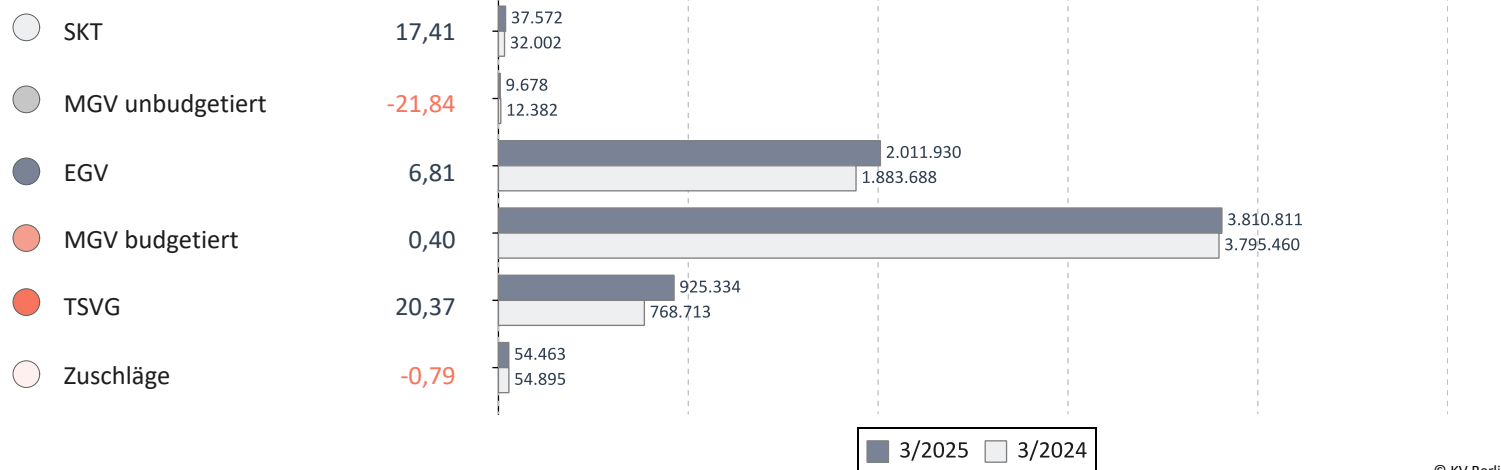


© KV Berlin

		Veränderung zum VJQ in %
Anzahl Ärzte (nach Köpfen)	139	3,73
Zulassungs- bzw. Tätigkeitsumfang	106,25	-0,47
Gesamthonorar in €	6.849.788	4,62
Honorar je Arzt in € (nach Zulassungs- bzw. Tätigkeitsumfang)	64.469	5,11
Auszahlungsquote GESAMT in %	89,18	-0,55
Auszahlungsquote MGV in %	83,70	-1,62
Arztfälle	74.096	1,30

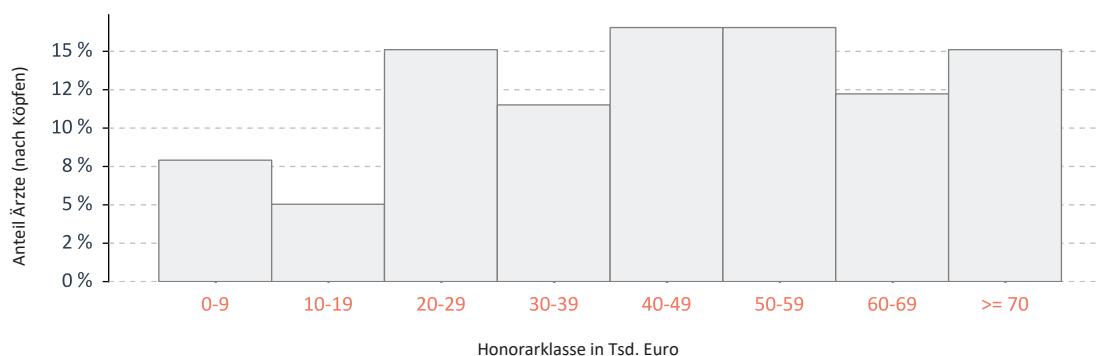
Honoraranteile 3. Quartal 2025 im Vergleich zum Vorjahresquartal

Veränderung zum VJQ in %



© KV Berlin

Verteilung des Honorars je Arzt in Euro - 3. Quartal 2025

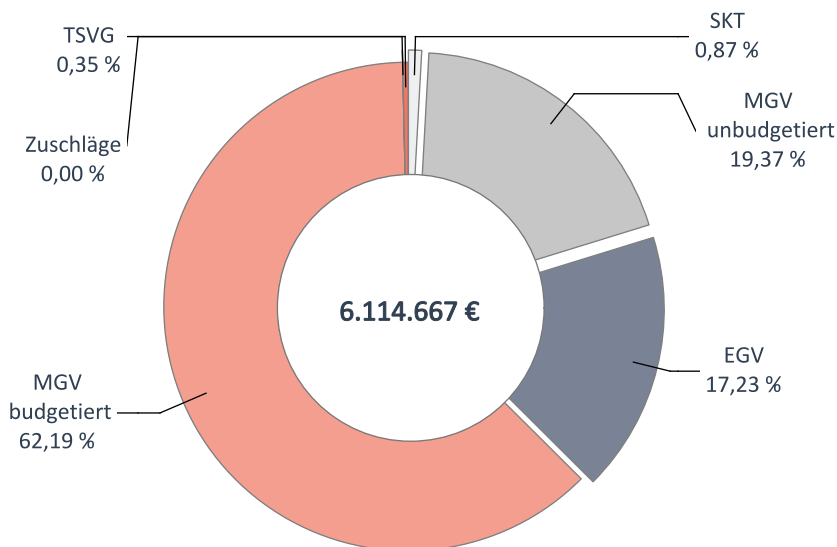


25%-Quantil	28.792
Median	45.391
75%-Quantil	60.940

© KV Berlin

Nuklearmediziner

Umsatz der Gruppe nach Leistungsbereich

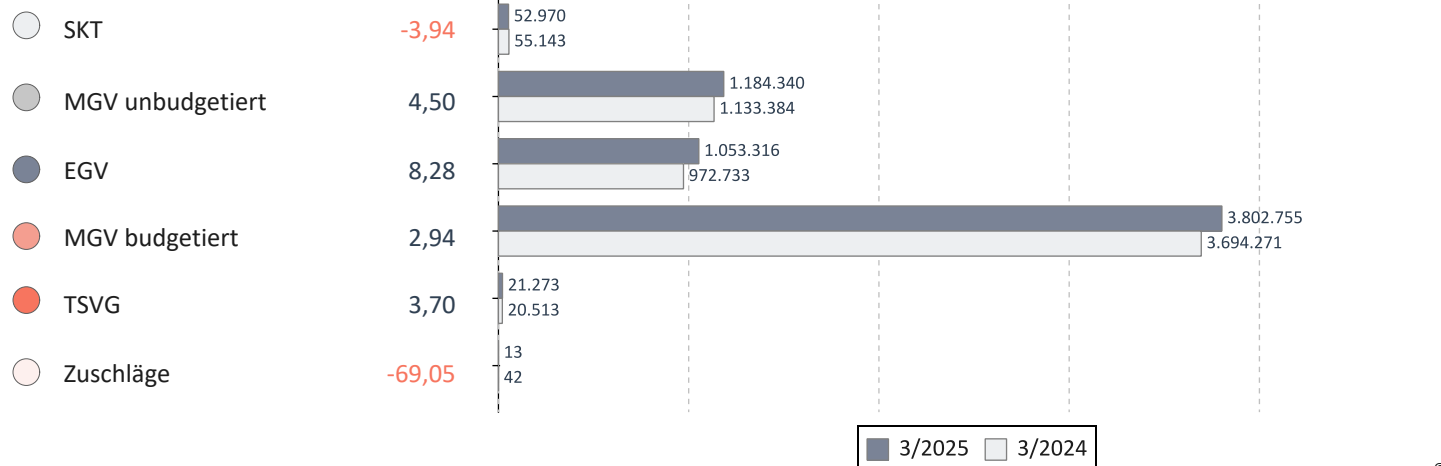


© KV Berlin

		Veränderung zum VJQ in %
Anzahl Ärzte (nach Köpfen)	58	3,57
Zulassungs- bzw. Tätigkeitsumfang	51,00	5,70
Gesamthonorar in €	6.114.667	4,06
Honorar je Arzt in € (nach Zulassungs- bzw. Tätigkeitsumfang)	119.895	-1,55
Auszahlungsquote GESAMT in %	87,16	-0,34
Auszahlungsquote MGV in %	85,72	-0,46
Arztfälle	55.341	3,01

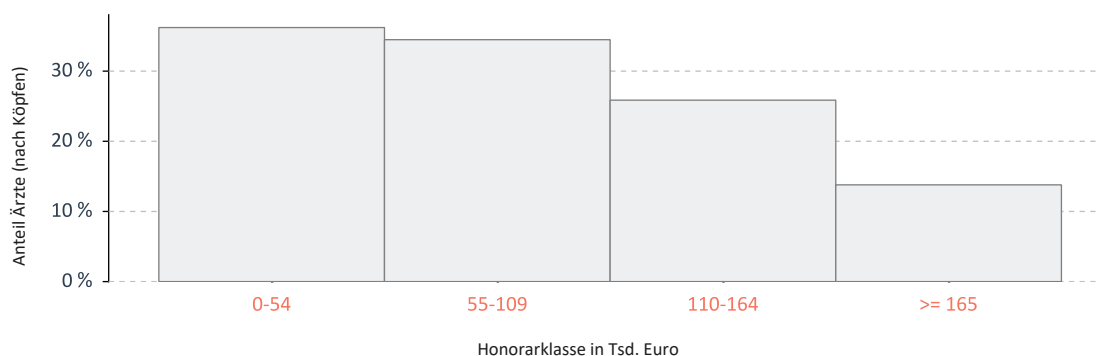
Honoraranteile 3. Quartal 2025 im Vergleich zum Vorjahresquartal

Veränderung zum VJQ in %



© KV Berlin

Verteilung des Honorars je Arzt in Euro - 3. Quartal 2025

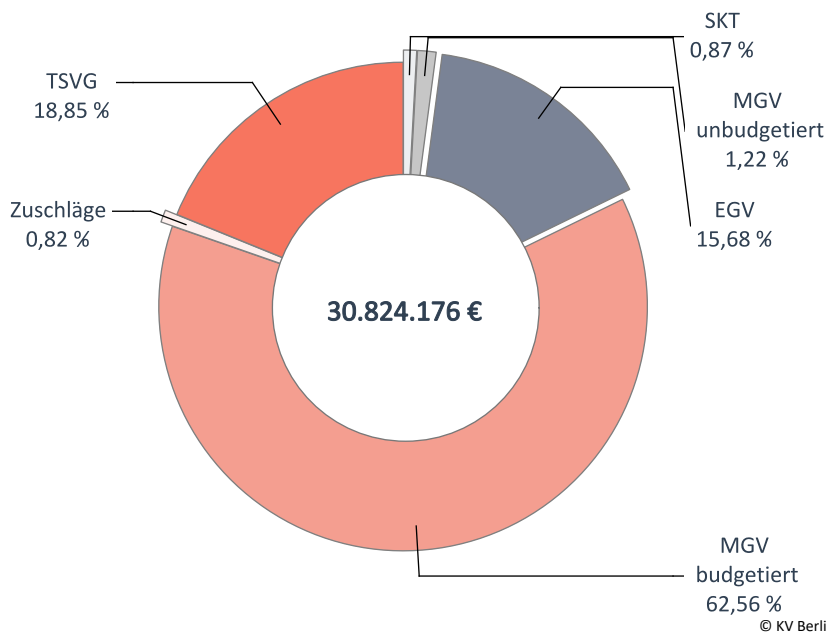


25%-Quantil	63.438
Median	97.364
75%-Quantil	143.942

© KV Berlin

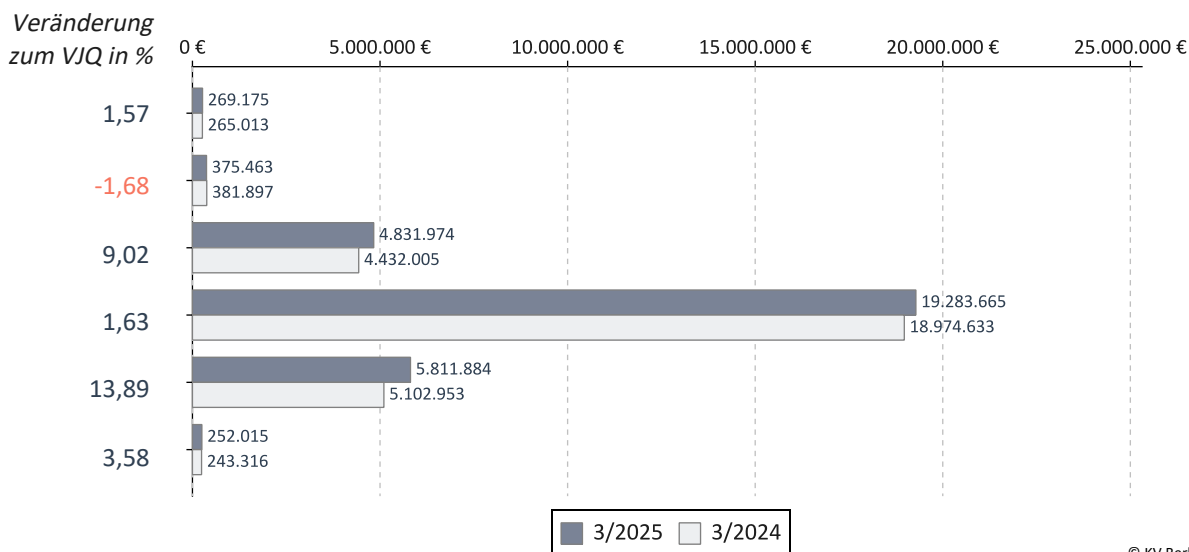
Orthopäden

Umsatz der Gruppe nach Leistungsbereich

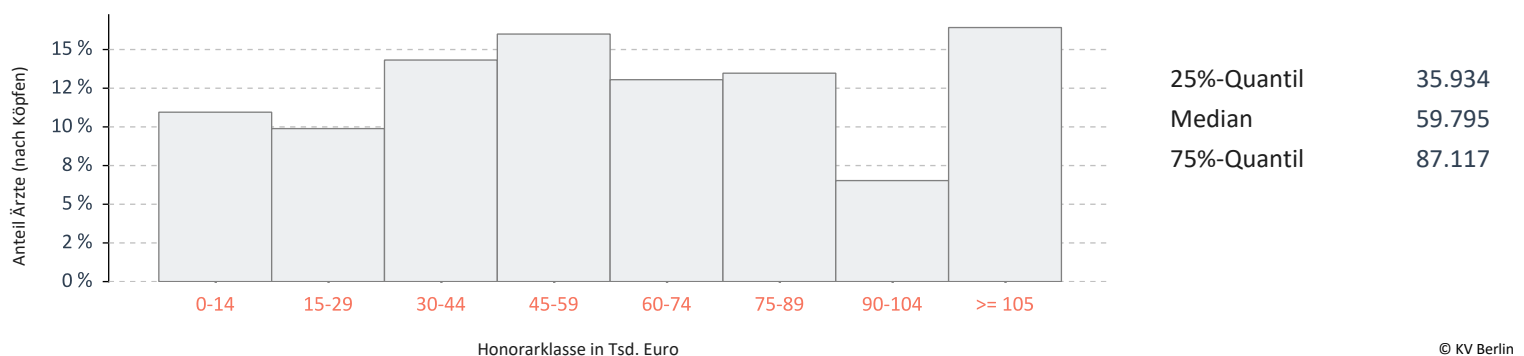


		Veränderung zum VJQ in %
Anzahl Ärzte (nach Köpfen)	475	0,42
Zulassungs- bzw. Tätigkeitsumfang	376,00	-0,13
Gesamthonorar in €	30.824.176	4,84
Honorar je Arzt in € (nach Zulassungs- bzw. Tätigkeitsumfang)	81.979	4,98
Auszahlungsquote GESAMT in %	93,08	-0,37
Auszahlungsquote MG in %	88,59	-0,97
Arztfälle	533.394	0,24

Honoraranteile 3. Quartal 2025 im Vergleich zum Vorjahresquartal

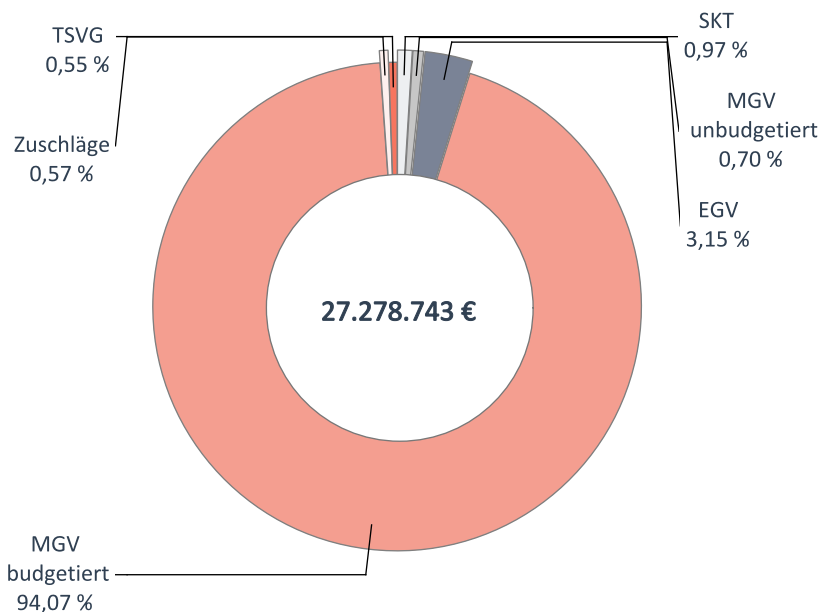


Verteilung des Honorars je Arzt in Euro - 3. Quartal 2025



Radiologen


Umsatz der Gruppe nach Leistungsbereich



© KV Berlin

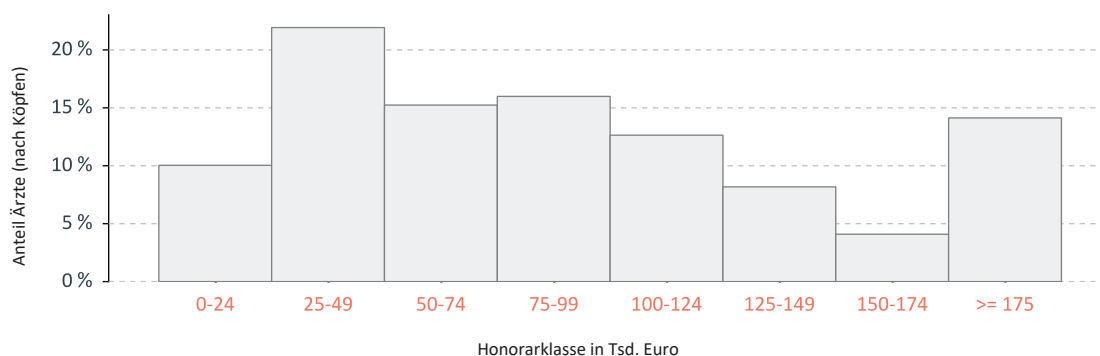
		Veränderung zum VJQ in %
Anzahl Ärzte (nach Köpfen)	269	3,07
Zulassungs- bzw. Tätigkeitsumfang	173,50	1,91
Gesamthonorar in €	27.278.743	6,79
Honorar je Arzt in € (nach Zulassungs- bzw. Tätigkeitsumfang)	157.226	4,79
Auszahlungsquote GESAMT in %	88,46	-1,47
Auszahlungsquote MGV in %	87,48	-2,22
Arztfälle	267.880	-1,37

Honoraranteile 3. Quartal 2025 im Vergleich zum Vorjahresquartal



© KV Berlin

Verteilung des Honorars je Arzt in Euro - 3. Quartal 2025

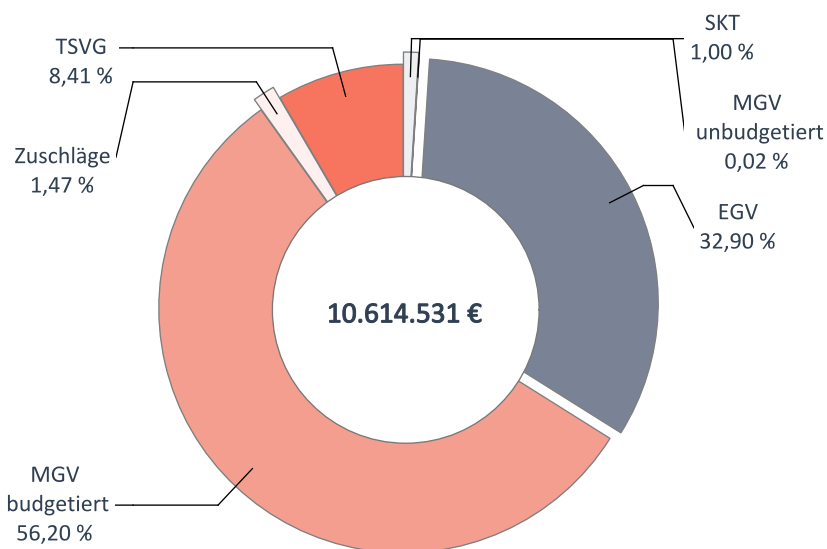


25%-Quantil	45.058
Median	81.866
75%-Quantil	127.878

© KV Berlin

Urologen

Umsatz der Gruppe nach Leistungsbereich

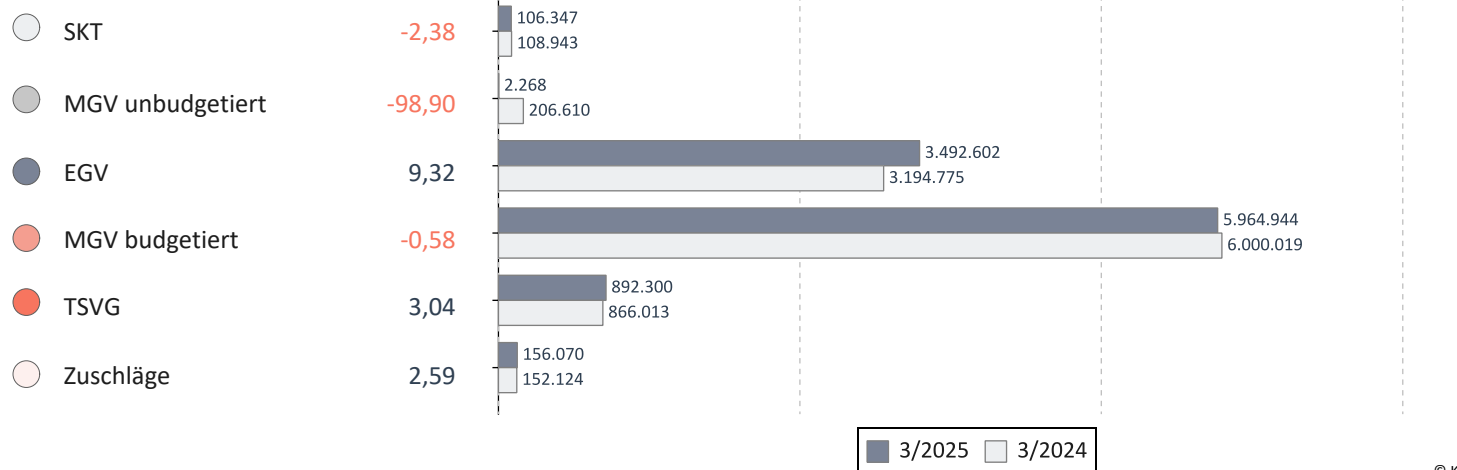


© KV Berlin

		Veränderung zum VJQ in %
Anzahl Ärzte (nach Köpfen)	185	0,54
Zulassungs- bzw. Tätigkeitsumfang	157,75	-0,94
Gesamthonorar in €	10.614.531	0,82
Honorar je Arzt in € (nach Zulassungs- bzw. Tätigkeitsumfang)	67.287	1,78
Auszahlungsquote GESAMT in %	90,79	-3,66
Auszahlungsquote MGV in %	83,37	-6,46
Arztfälle	207.642	0,14

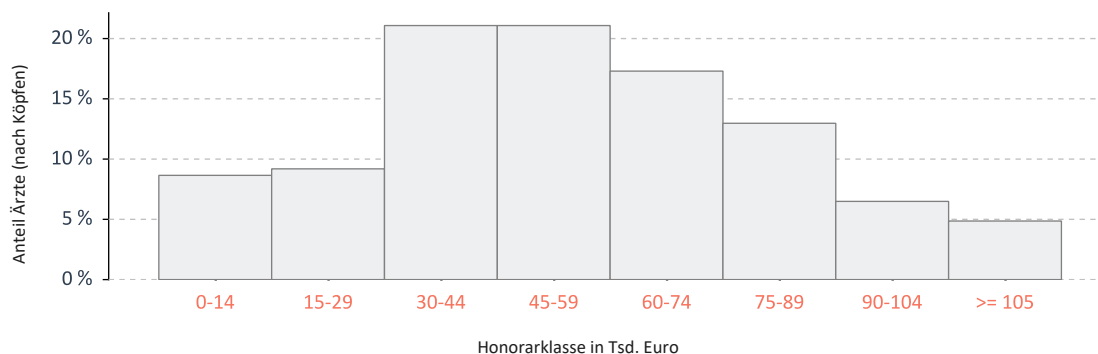
Honoraranteile 3. Quartal 2025 im Vergleich zum Vorjahresquartal

Veränderung zum VJQ in %



© KV Berlin

Verteilung des Honorars je Arzt in Euro - 3. Quartal 2025

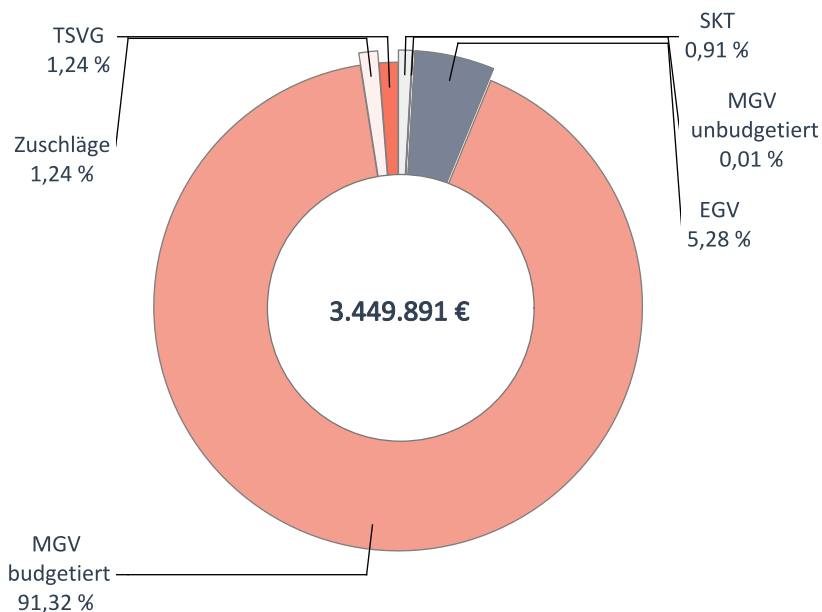


25%-Quantil	35.832
Median	55.295
75%-Quantil	74.281

© KV Berlin

Ärzte für Physikalische u. Rehabilitative Medizin

Umsatz der Gruppe nach Leistungsbereich

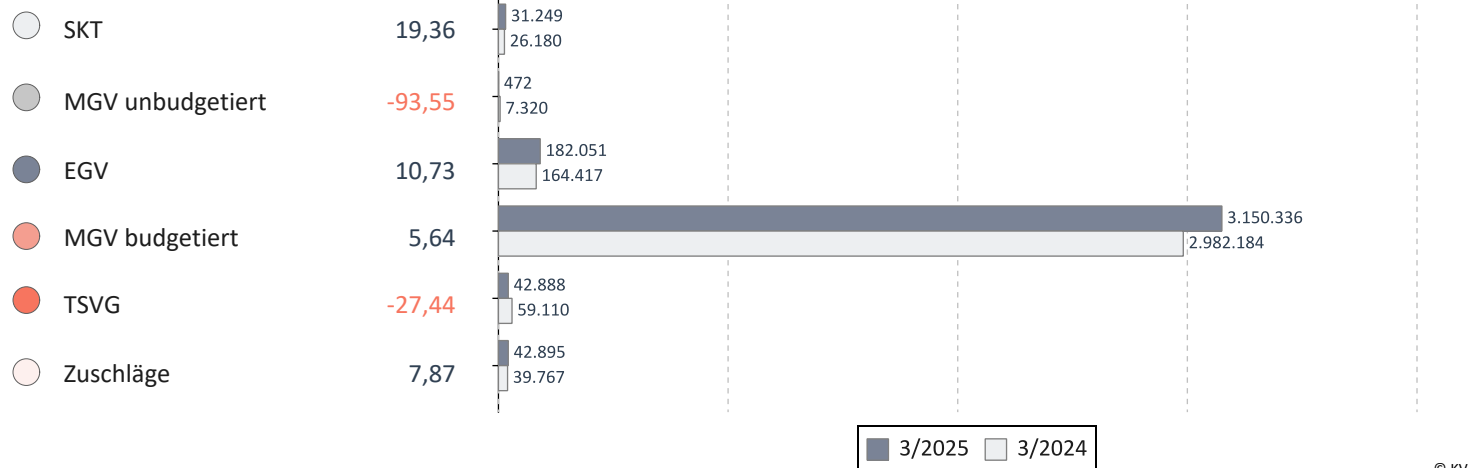


© KV Berlin

		Veränderung zum VJQ in %
Anzahl Ärzte (nach Köpfen)	71	-1,39
Zulassungs- bzw. Tätigkeitsumfang	62,25	-2,73
Gesamthonorar in €	3.449.891	5,21
Honorar je Arzt in € (nach Zulassungs- bzw. Tätigkeitsumfang)	55.420	8,17
Auszahlungsquote GESAMT in %	88,95	2,67
Auszahlungsquote MGV in %	87,02	2,81
Arztfälle	55.554	-0,13

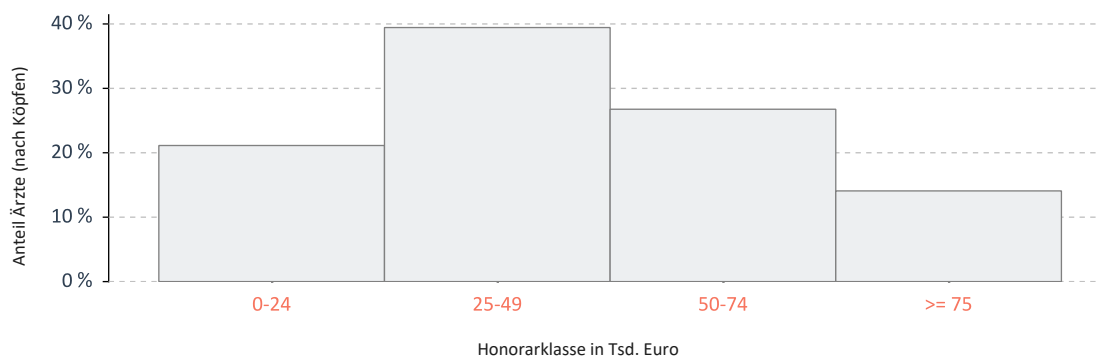
Honoraranteile 3. Quartal 2025 im Vergleich zum Vorjahresquartal

Veränderung zum VJQ in %



© KV Berlin

Verteilung des Honorars je Arzt in Euro - 3. Quartal 2025

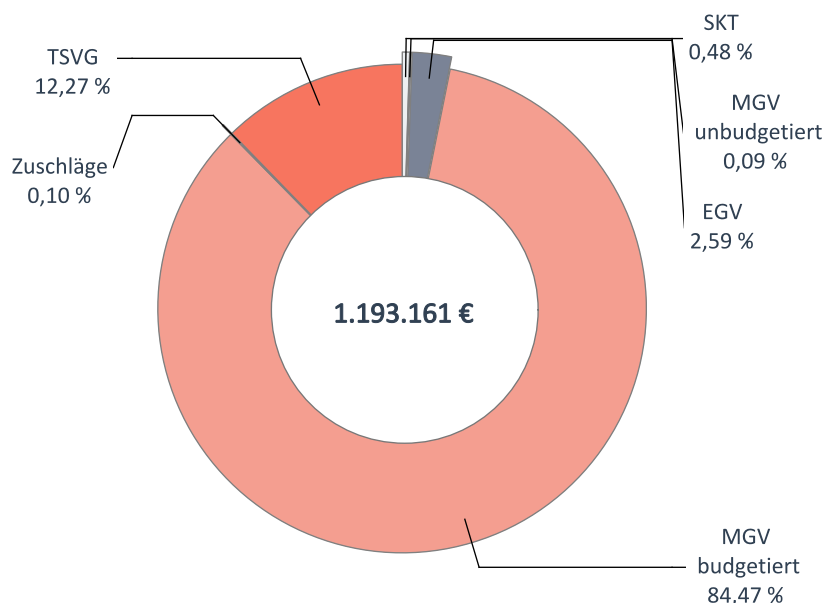


25%-Quantil	28.445
Median	45.917
75%-Quantil	66.504

© KV Berlin

Internisten mit SP Angiologie

Umsatz der Gruppe nach Leistungsbereich

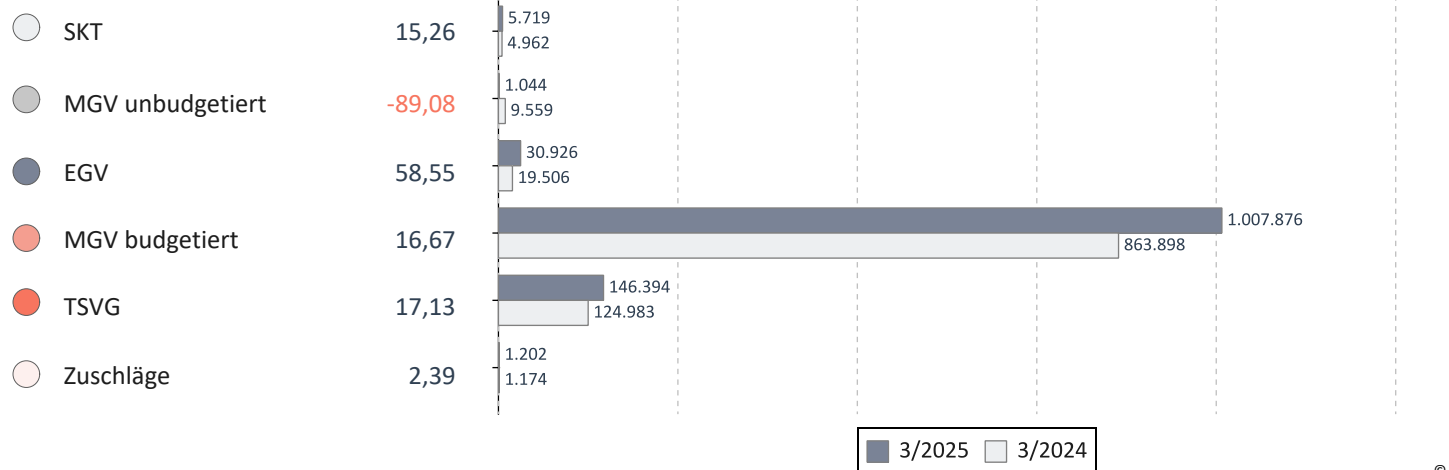


© KV Berlin

		Veränderung zum VJQ in %
Anzahl Ärzte (nach Köpfen)	22	4,76
Zulassungs- bzw. Tätigkeitsumfang	14,25	7,55
Gesamthonorar in €	1.193.161	16,51
Honorar je Arzt in € (nach Zulassungs- bzw. Tätigkeitsumfang)	83.731	8,33
Auszahlungsquote GESAMT in %	86,17	4,50
Auszahlungsquote MGV in %	84,07	5,03
Arztfälle	15.518	9,27

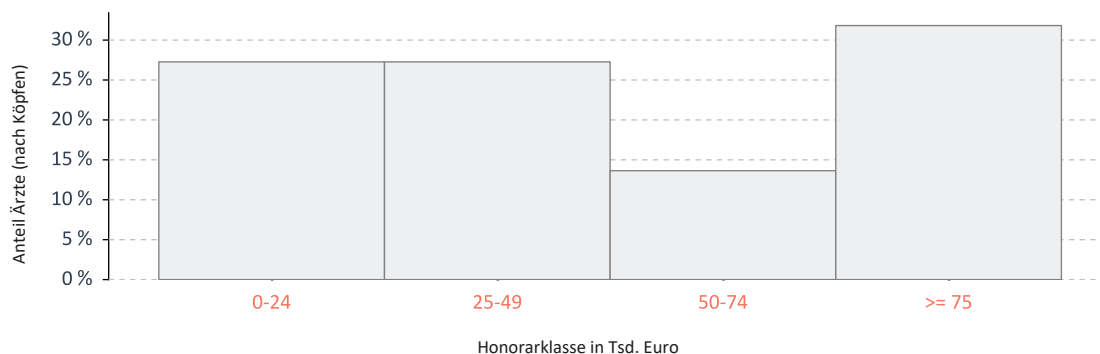
Honoraranteile 3. Quartal 2025 im Vergleich zum Vorjahresquartal

Veränderung zum VJQ in %



© KV Berlin

Verteilung des Honorars je Arzt in Euro - 3. Quartal 2025

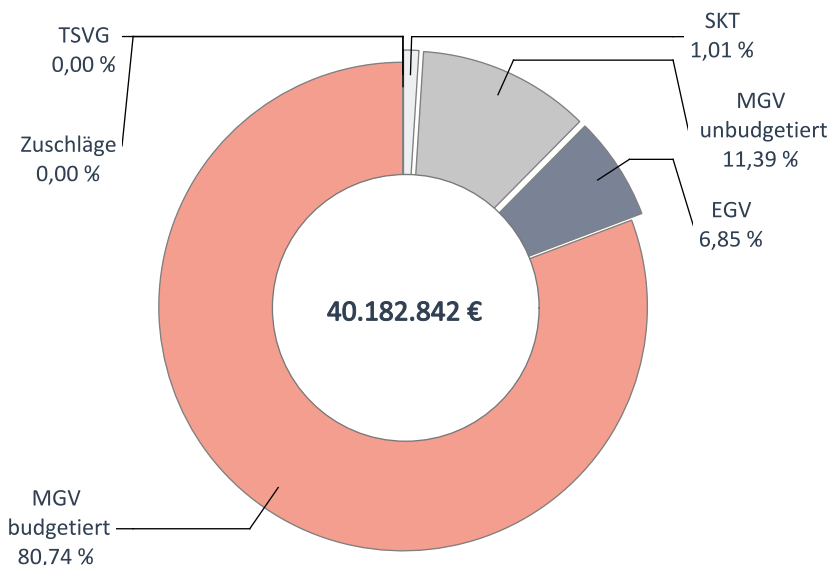


25%-Quantil	16.063
Median	48.973
75%-Quantil	76.104

© KV Berlin

Laborärzte

Umsatz der Gruppe nach Leistungsbereich

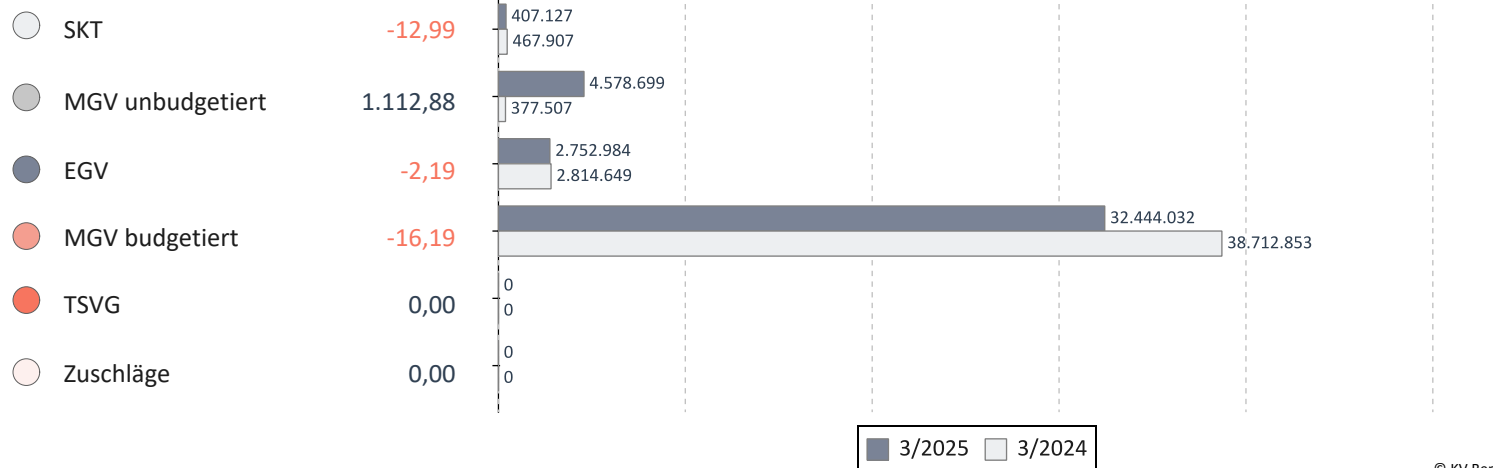


© KV Berlin

		Veränderung zum VJQ in %
Anzahl Ärzte (nach Köpfen)	117	10,38
Zulassungs- bzw. Tätigkeitsumfang	79,00	2,93
Gesamthonorar in €	40.182.842	-5,17
Honorar je Arzt in € (nach Zulassungs- bzw. Tätigkeitsumfang)	508.644	-7,87
Auszahlungsquote GESAMT in %	79,89	-6,69
Auszahlungsquote MGV in %	78,72	-7,06
Arztfälle	1.972.249	11,95

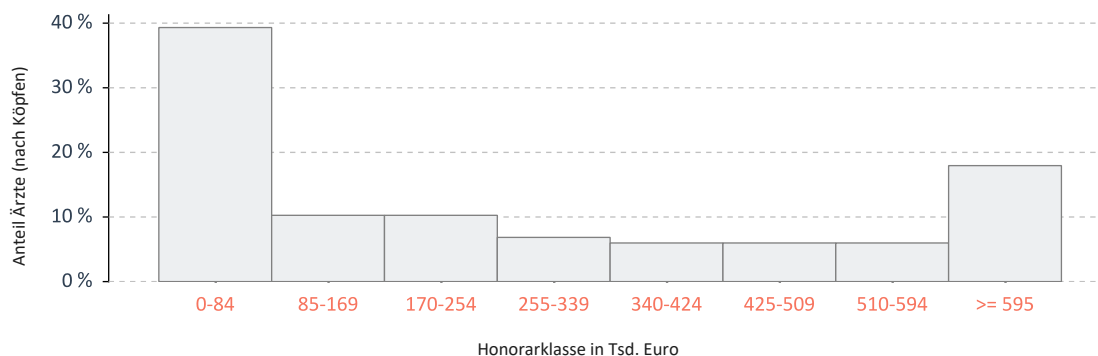
Honoraranteile 3. Quartal 2025 im Vergleich zum Vorjahresquartal

Veränderung zum VJQ in %



© KV Berlin

Verteilung des Honorars je Arzt in Euro - 3. Quartal 2025

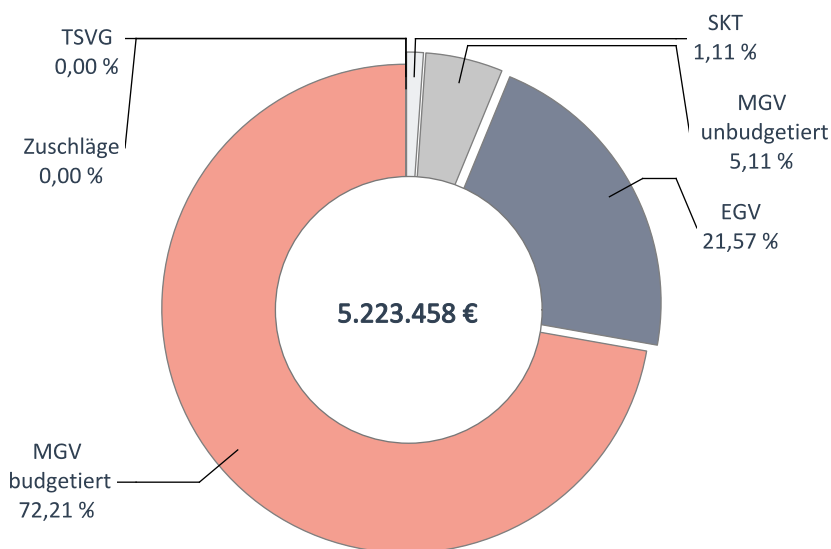


25%-Quantil	42.059
Median	185.836
75%-Quantil	492.450

© KV Berlin

Pathologen

Umsatz der Gruppe nach Leistungsbereich

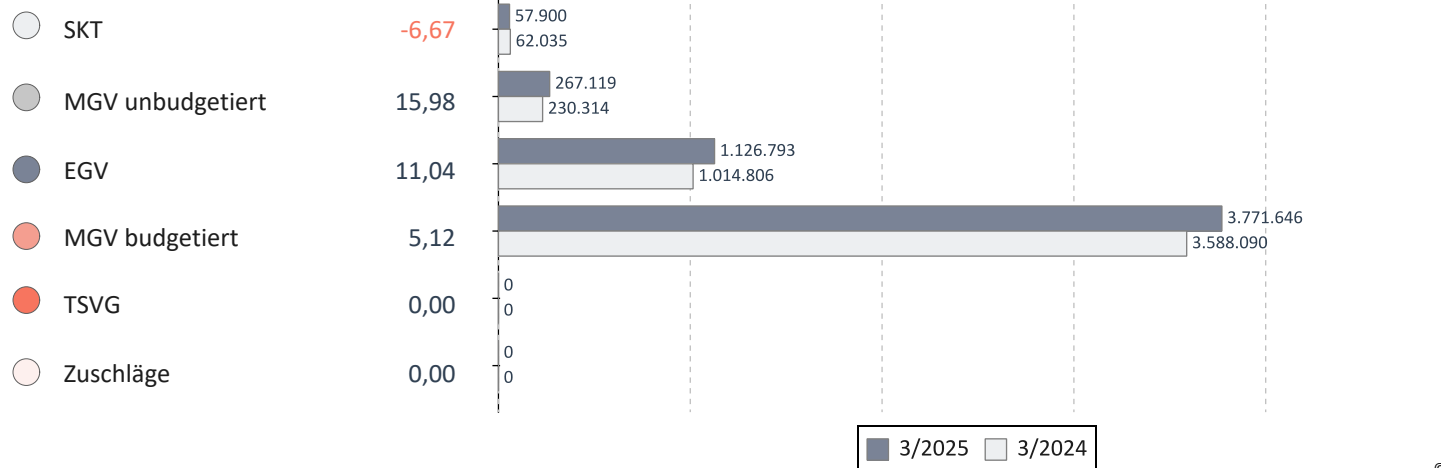


© KV Berlin

		Veränderung zum VJQ in %
Anzahl Ärzte (nach Köpfen)	73	-2,67
Zulassungs- bzw. Tätigkeitsumfang	54,25	-0,91
Gesamthonorar in €	5.223.458	6,70
Honorar je Arzt in € (nach Zulassungs- bzw. Tätigkeitsumfang)	96.285	7,69
Auszahlungsquote GESAMT in %	80,10	0,79
Auszahlungsquote MGV in %	75,69	0,76
Arztfälle	92.435	-5,13

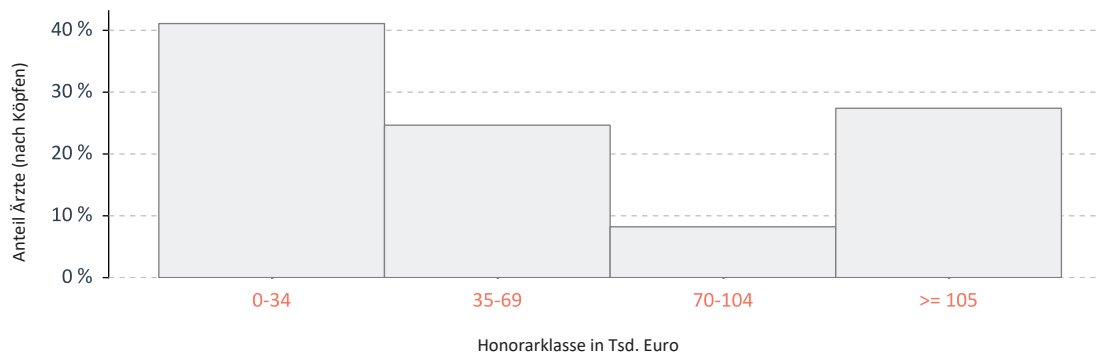
Honoraranteile 3. Quartal 2025 im Vergleich zum Vorjahresquartal

Veränderung zum VJQ in %



© KV Berlin

Verteilung des Honorars je Arzt in Euro - 3. Quartal 2025

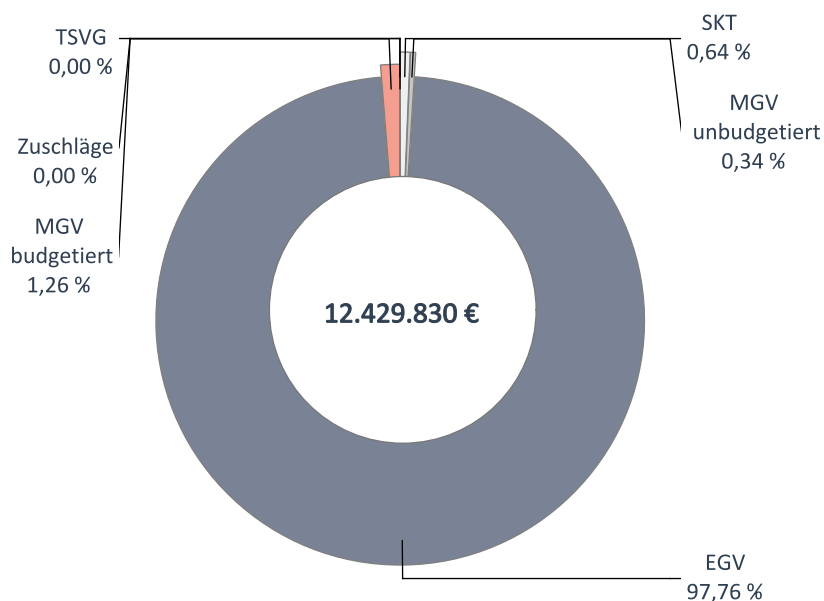


25%-Quantil	25.834
Median	47.128
75%-Quantil	107.413

© KV Berlin

Strahlentherapeuten

Umsatz der Gruppe nach Leistungsbereich

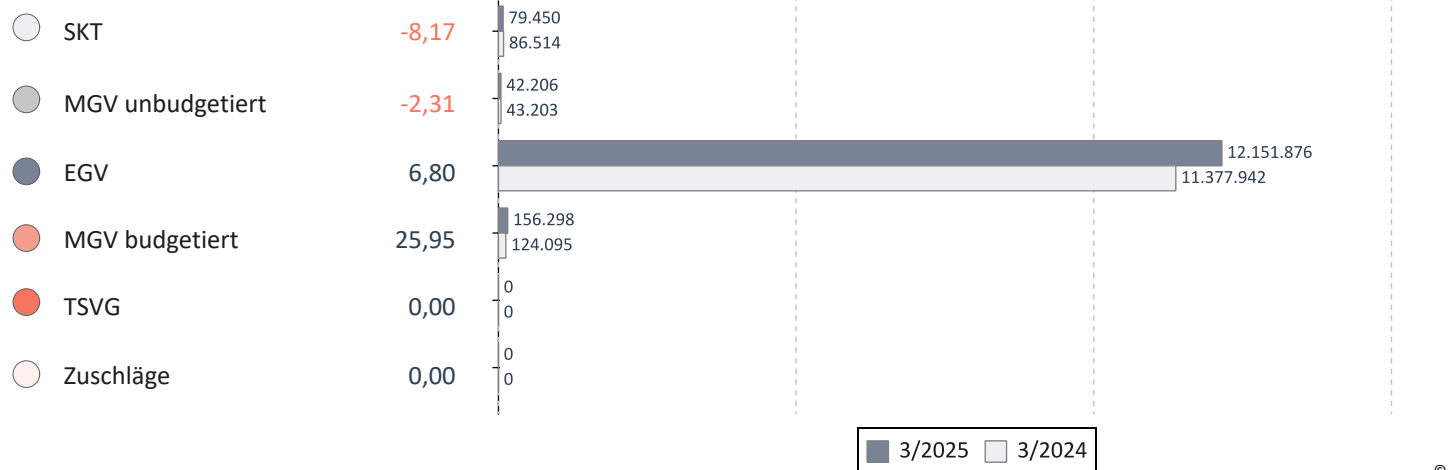


© KV Berlin

		Veränderung zum VJQ in %
Anzahl Ärzte (nach Köpfen)	69	-4,17
Zulassungs- bzw. Tätigkeitsumfang	49,50	0,00
Gesamthonorar in €	12.429.830	6,86
Honorar je Arzt in € (nach Zulassungs- bzw. Tätigkeitsumfang)	251.108	6,86
Auszahlungsquote GESAMT in %	99,96	0,09
Auszahlungsquote MGK in %	97,57	6,56
Arztfälle	17.031	0,37

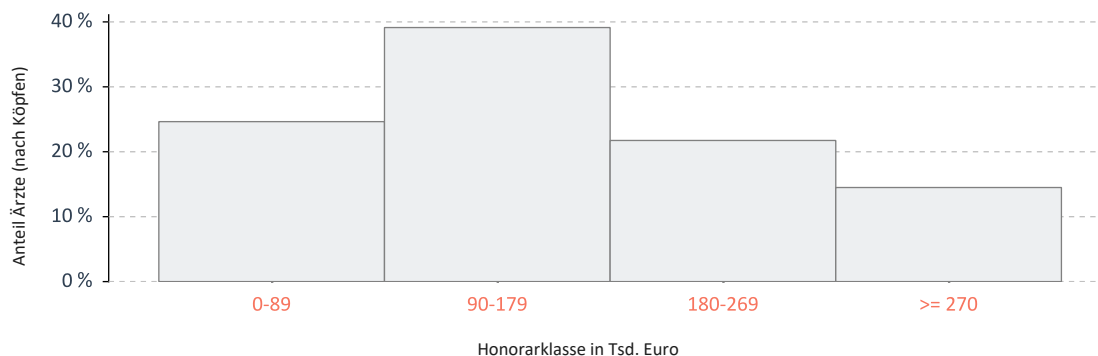
Honoraranteile 3. Quartal 2025 im Vergleich zum Vorjahresquartal

Veränderung zum VJQ in %



© KV Berlin

Verteilung des Honorars je Arzt in Euro - 3. Quartal 2025

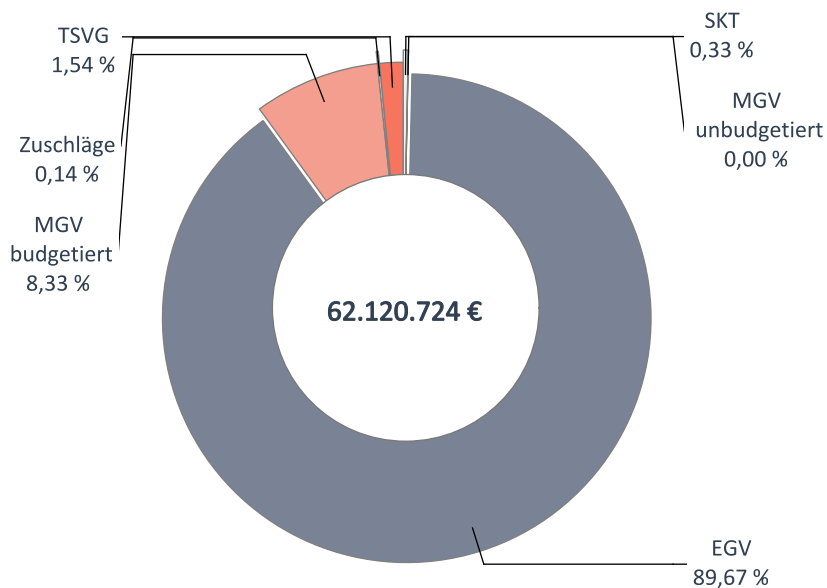


25%-Quantil	95.153
Median	140.056
75%-Quantil	220.905

© KV Berlin

Psychologische Psychotherapeuten

Umsatz der Gruppe nach Leistungsbereich



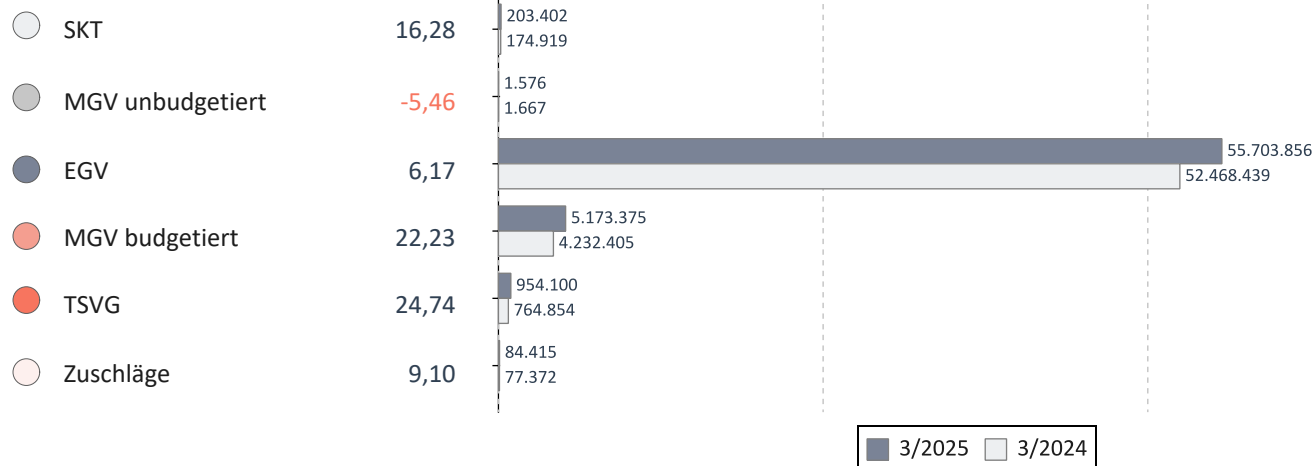
© KV Berlin

Veränderung
zum VJQ in %

Anzahl Ärzte (nach Köpfen)	2.470	2,79
Zulassungs- bzw. Tätigkeitsumfang	1.462,50	0,29
Gesamthonorar in €	62.120.724	7,62
Honorar je Arzt in € (nach Zulassungs- bzw. Tätigkeitsumfang)	42.476	7,31
Auszahlungsquote GESAMT in %	90,03	2,36
Auszahlungsquote MGK in %	79,59	11,17
Arztfälle	107.643	4,80

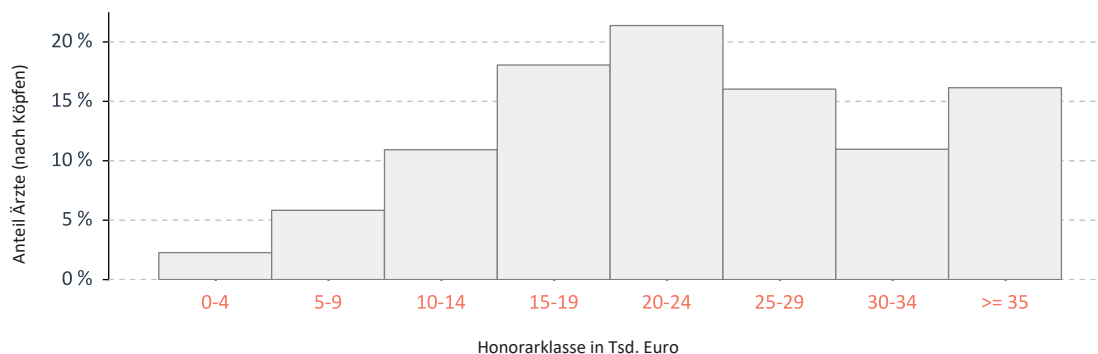
Honoraranteile 3. Quartal 2025 im Vergleich zum Vorjahresquartal

Veränderung
zum VJQ in %



© KV Berlin

Verteilung des Honorars je Arzt in Euro - 3. Quartal 2025

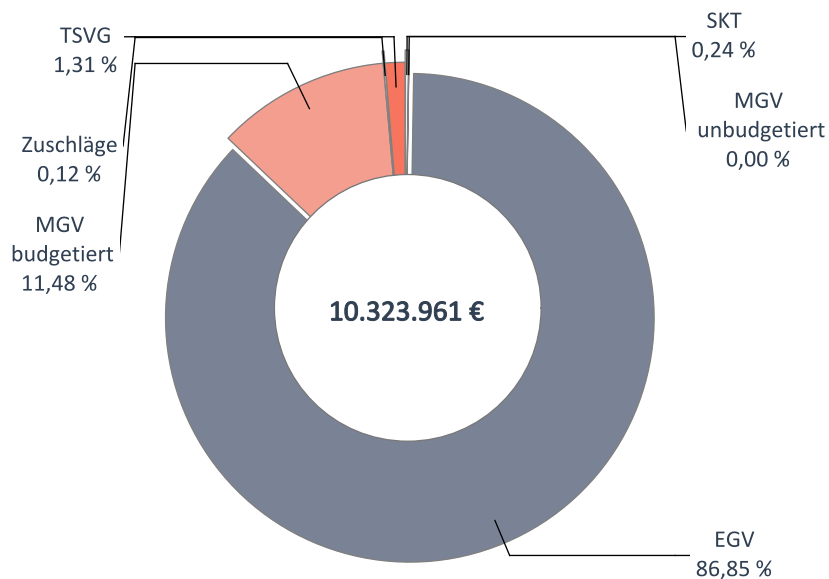


25%-Quantil	17.424
Median	23.457
75%-Quantil	31.074

© KV Berlin

Kinder- und Jugendlichenpsychotherapeuten

Umsatz der Gruppe nach Leistungsbereich

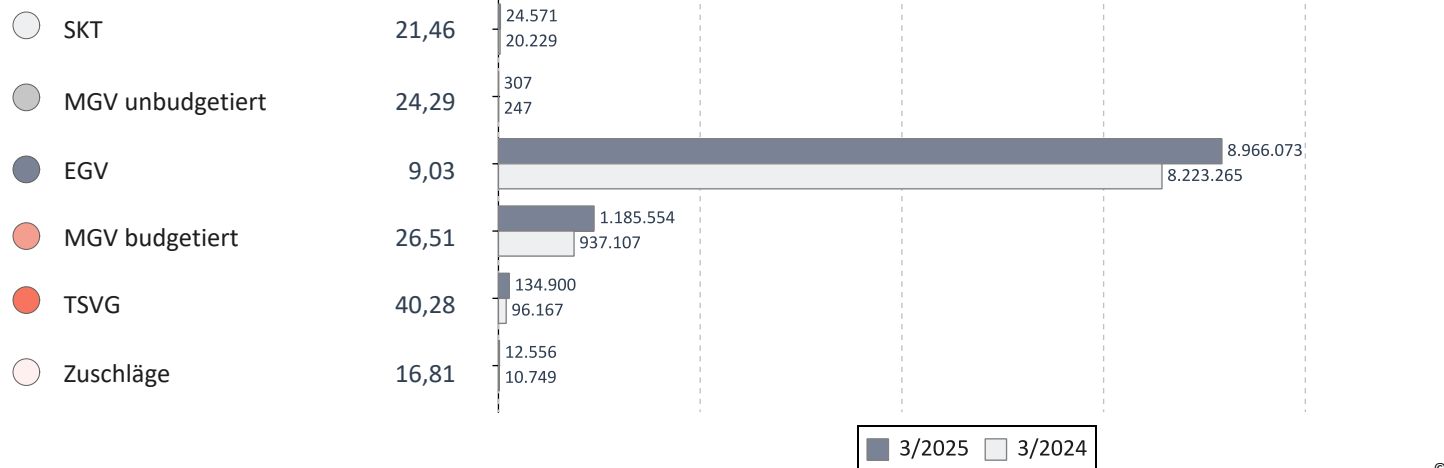


© KV Berlin

		Veränderung zum VJQ in %
Anzahl Ärzte (nach Köpfen)	465	5,20
Zulassungs- bzw. Tätigkeitsumfang	271,75	2,16
Gesamthonorar in €	10.323.961	11,16
Honorar je Arzt in € (nach Zulassungs- bzw. Tätigkeitsumfang)	37.991	8,81
Auszahlungsquote GESAMT in %	88,98	2,65
Auszahlungsquote MGK in %	79,88	11,33
Arztfälle	15.602	10,46

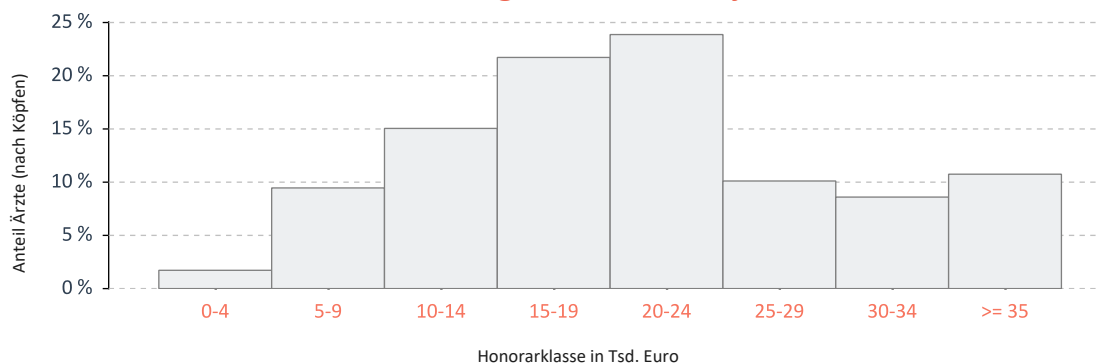
Honoraranteile 3. Quartal 2025 im Vergleich zum Vorjahresquartal

Veränderung zum VJQ in %



© KV Berlin

Verteilung des Honorars je Arzt in Euro - 3. Quartal 2025

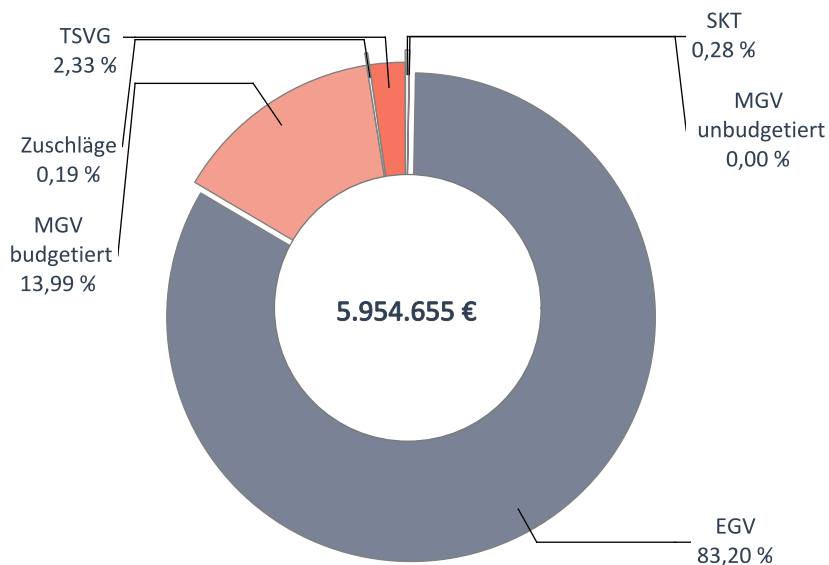


25%-Quantil	14.993
Median	20.623
75%-Quantil	27.428

© KV Berlin

FA f. Psychosomatische Medizin und Psychotherapie

Umsatz der Gruppe nach Leistungsbereich

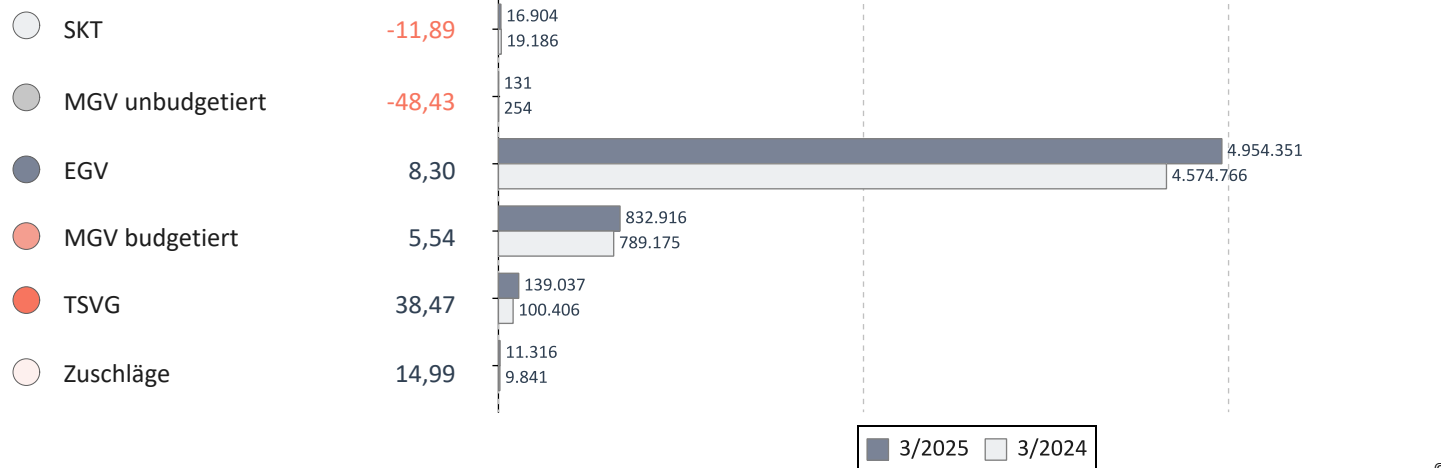


© KV Berlin

		Veränderung zum VJQ in %
Anzahl Ärzte (nach Köpfen)	198	2,59
Zulassungs- bzw. Tätigkeitsumfang	145,00	1,40
Gesamthonorar in €	5.954.655	8,39
Honorar je Arzt in € (nach Zulassungs- bzw. Tätigkeitsumfang)	41.067	6,90
Auszahlungsquote GESAMT in %	89,68	0,89
Auszahlungsquote MGV in %	79,92	-2,37
Arztfälle	10.743	8,56

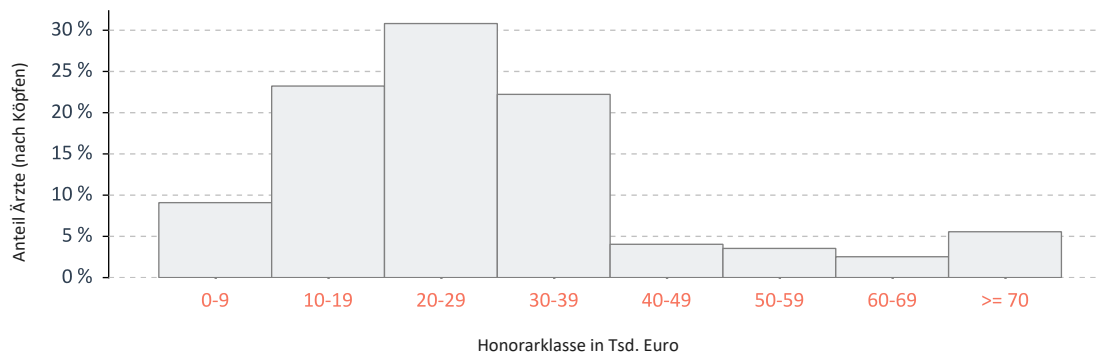
Honoraranteile 3. Quartal 2025 im Vergleich zum Vorjahresquartal

Veränderung zum VJQ in %



© KV Berlin

Verteilung des Honorars je Arzt in Euro - 3. Quartal 2025

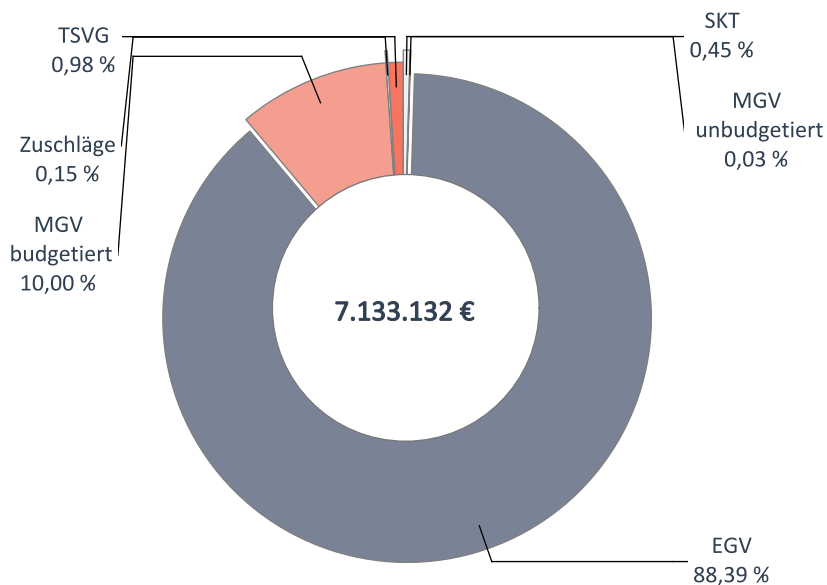


25%-Quantil	17.812
Median	27.110
75%-Quantil	34.835

© KV Berlin

Ausschließlich psychotherapeutisch tätige Ärzte (90%)

Umsatz der Gruppe nach Leistungsbereich

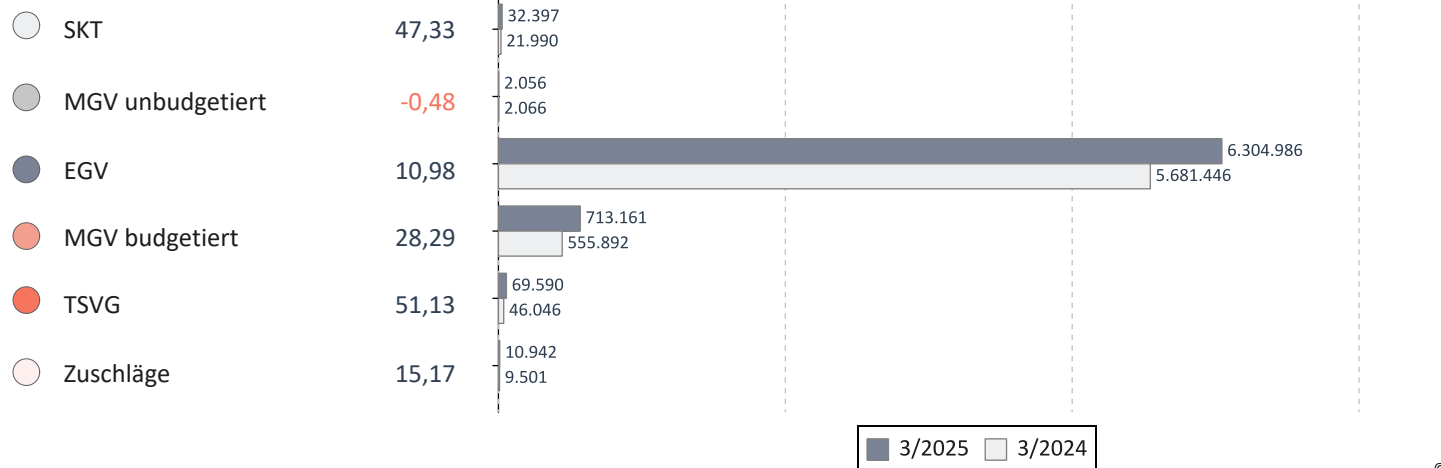


© KV Berlin

		Veränderung zum VJQ in %
Anzahl Ärzte (nach Köpfen)	259	2,78
Zulassungs- bzw. Tätigkeitsumfang	175,25	1,15
Gesamthonorar in €	7.133.132	12,92
Honorar je Arzt in € (nach Zulassungs- bzw. Tätigkeitsumfang)	40.703	11,63
Auszahlungsquote GESAMT in %	89,79	2,61
Auszahlungsquote MGK in %	79,63	9,97
Arztfälle	13.586	12,16

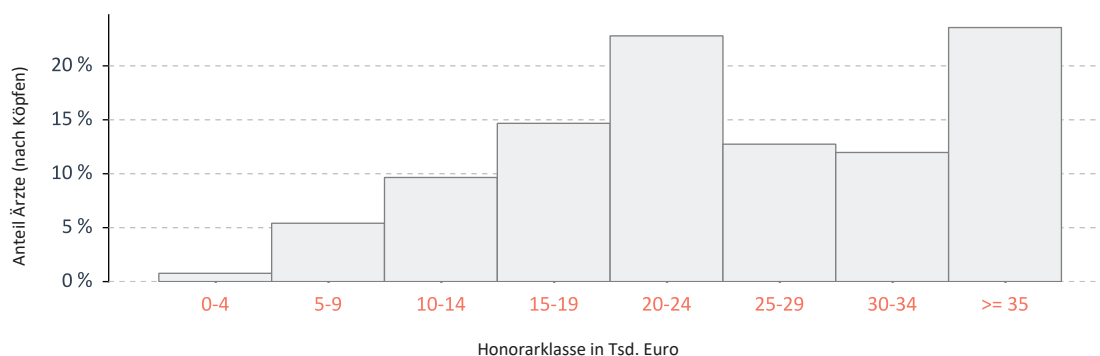
Honoraranteile 3. Quartal 2025 im Vergleich zum Vorjahresquartal

Veränderung zum VJQ in %



© KV Berlin

Verteilung des Honorars je Arzt in Euro - 3. Quartal 2025



25%-Quantil	18.869
Median	24.967
75%-Quantil	34.331

© KV Berlin

Abkürzungsverzeichnis

EBM	--	Einheitlicher Bewertungsmaßstab
EGV	--	Einzelleistungsvergütung
FA	--	Facharzt
MGV	--	morbiditätsbedingte Gesamtvergütung
SKT	--	Sonstige Kostenträger
SP	--	Schwerpunkt
VJQ	--	Vorjahresquartal
TSVG	--	Terminservice- und Versorgungsgesetz

Glossar

Arzt: Anzahl im Sinne von Köpfen, d.h. jeder Arzt bzw. psychologische Psychotherapeut, der unter seiner lebenslangen Arztnummer im jeweiligen Quartal Leistungen abgerechnet hat, wird – unabhängig von seinem Zulassungs- bzw. Tätigkeitsumfang – berücksichtigt. Damit bleiben Ärzte, die im Quartal keine Leistungen abgerechnet haben, unberücksichtigt. Dies gilt auch für Ärzte in Instituten sowie für Ärzte, die ausschließlich im ärztlichen Bereitschaftsdienst oder im Rahmen des Leichenschauendienstes tätig waren.

Auszahlungsquote: Die Kennzahl gibt das Verhältnis des jeweils erzielten Honorars der Arztgruppe zu den zur Abrechnung eingereichten Leistungen nach sachlich-rechnerischer Richtigstellung, bewertet in Euro, wieder.

Auszahlungsquote GESAMT: Hier werden sämtliche Leistungen (MGV, EGV, SKT und Zuschläge) berücksichtigt.

Auszahlungsquote MGV: Hier werden nur die Leistungen der MGV berücksichtigt.

Einzelleistungsvergütung: Einzelne ärztliche Leistungen werden außerhalb der MGV ohne Mengenbegrenzung mit dem jeweils festgelegten Preis bezahlt. Hierunter fallen z. B. die antrags- und genehmigungspflichtigen Leistungen der Richtlinienpsychotherapie nach EBM-Abschnitt 35.2, Gesundheits- und Früherkennungsuntersuchungen nach EBM-Abschnitt 1.7.1 oder ambulante Operationen nach EBM-Abschnitt 31.2. Leistungen die unter TSVG ausgewiesen werden, werden hier nicht ausgewiesen.

Fachärztlicher Versorgungsbereich: Hierunter fallen sämtliche Fachärzte, die nicht in § 73 Abs. 1a Nr. 1. bis 5. SGB V aufgeführt sind. Es werden keine Institute, Ärzte, die nur im ärztlichen Bereitschaftsdienst oder im Leichenschauendienst tätig sind, berücksichtigt.

Fall: Der Fall umfasst die Behandlung desselben Versicherten durch denselben an der vertragsärztlichen Versorgung teilnehmenden Arzt in einem Kalendervierteljahr zu Lasten derselben Krankenkasse, abhängig von der Hauptbetriebsstätte.

Gesamthonorar: siehe Honorar.

Hausärztlicher Versorgungsbereich: Hierunter fallen sämtliche Fachärzte, die in § 73 Abs. 1a Nr. 1. bis 5. SGB V aufgeführt sind. Es werden keine Institute, Ärzte, die nur im ärztlichen Bereitschaftsdienst oder im Leichenschauendienst tätig sind, berücksichtigt.

Häufigkeitsverteilung - Verteilung des Honorarumsatzes je Arzt: Dieses Diagramm gibt die Häufigkeitsverteilung der Honorare je Arzt der Arztgruppe wieder. Es wird dargestellt, wie viele Ärzte in Prozent ein bestimmtes Honorar erlösen bzw. sich in einer bestimmten Honorarumsatzklasse befinden. Dabei wurde sich aus datenschutzrelevanten Gründen darauf verständigt, dass eine Honorarumsatzklasse zumindest die Breite von 5.000 EUR aufweisen muss. Bei der Wertermittlung wird nicht der Zulassungs- bzw. Tätigkeitsumfang berücksichtigt, sondern der einzelne Arzt (nach Köpfen).

Honorar: Das Honorar umfasst die Vergütung von Leistungen der morbiditätsbedingten Gesamtvergütung, welche zum vollen oder quotierten Preis honoriert werden. Des Weiteren sind Leistungen enthalten, die außerhalb der morbiditätsbedingten Gesamtvergütung und aus regionalen Sonderverträgen vergütet werden. Zudem sind die Honoraranteile der sonstigen Kostenträger, die Zuschläge, die Kostenpauschalen (Leistungen aus Kapitel 40 des EBM) und die Laborleistungen enthalten. Bei den ausgewiesenen Honoraren im Quartalsbericht handelt es sich um Bruttohonorar, hiervon sind die Praxiskosten (Personal, Miete und Steuern) abzuziehen. Des weiteren sind die Rettungsschirmzahlungen nicht enthalten.

Median: In einer nach aufsteigender Größe sortierten Wertetabelle stellt der Median den mittleren Wert dar. Jeweils die Hälfte aller Werte liegt ober- bzw. unterhalb des Medians.

Morbiditätsbedingte Gesamtvergütung: Die morbiditätsbedingte Gesamtvergütung (MGV) wird von den Krankenkassen mit befreiender Wirkung (= keine Nachschusspflicht der Krankenkassen) für den überwiegenden Teil der kurativen vertragsärztlichen Versorgung bezahlt. Damit ist diese Zahlung unabhängig davon, ob die Versicherten im Quartal einen Arzt aufsuchen oder nicht, ob die Versicherten gesund sind oder wie krank sie sind. Die Krankenkassen zahlen die MGV an diejenige KV, in deren Bezirk der Versicherte seinen Hauptwohnsitz hat; Behandlungen außerhalb der Hauptwohnsitz-KV werden unter den KVen im sogenannten „Fremdkassenzahlungsausgleich“ (einem Clearingverfahren innerhalb der KVen) verrechnet. Für weitere Informationen zur MGV vgl. auch: Jäckel, Markus, Morbiditätsbedingte Gesamtvergütung, in: KV Berlin Blatt 05/2017 (64. Jg., 2017, H. 5, S. 12-21).

MGV budgetiert: Leistungen, die innerhalb der MGV vergütet werden und einer mengenbegrenzenden Maßnahme unterliegen und somit ggf. mit einem quotierten Preis honoriert werden. Hierzu gehören z. B. alle Leistungen, die gegen das Regelleistungsvolumen bzw. qualifikationsgebundene Zusatzvolumen quotiert werden.

MGV unbudgetiert: Leistungen, die innerhalb der MGV vergütet werden, aber keiner mengenbegrenzenden Maßnahme unterliegen und somit zum vollen Preis vergütet werden. Dies umfasst z. B. die Kostenpauschalen (Leistungen aus Kapitel 40 des EBM) oder Leistungen im organisierten Notdienst (ab 2016).

Quartal: Die Werte je Quartal beinhalten die Leistungen des Abrechnungsquartals sowie nachgereichte Leistungen aus den letzten drei zurückliegenden Quartalen, die zuvor noch nicht zur Abrechnung eingereicht wurden.

Quartil: Quartile teilen eine Datenmenge in vier gleich große Teile. Wobei ein Quartil je 25 % der gesamten Datenmenge darstellt. Das 1. Quartil stellt den Wert dar, wonach 25 % der Werte kleiner und 75 % größer sind als das 1. Quartil. Das 3. Quartil stellt den Wert dar, wonach 25 % der Werte größer und 75 % kleiner sind als das 3. Quartil.

Sonstige Kostenträger: Sonstige Kostenträger sind Einrichtungen, Arbeitgeber oder Institutionen, die außerhalb der gesetzlichen Krankenversicherung für eine bestimmte Gruppe von Personen die Kosten für medizinische Leistungen übernehmen. Solche Kostenträger sind zum Beispiel die Bundespolizei und die Bundeswehr.

Tätigkeitsumfang: Wenn die Anzahl Ärzte unter Berücksichtigung des Tätigkeitsumfangs bzw. Zulassungsumfangs erfasst wird, dann ist dies in Summe nichts anderes als der kumulierte Wert aller besetzten Arztstühle. Dabei werden zugelassene, angestellte und ermächtigte Ärzte berücksichtigt, die im Betrachtungsquartal Leistungen gegenüber der KV abgerechnet haben. Der Tätigkeitsumfang je Arzt kann zwischen 0,25, 0,50 und 1,00 variieren. Beispiel: Ein Arzt ist mit einem hälftigen Versorgungsumfang zur vertragsärztlichen Tätigkeit zugelassen. In diesem Fall wird er mit dem Faktor 0,5 bei der Kumulation des Tätigkeitsumfangs berücksichtigt.

TSVG: Ärztliche Leistungen die in einer TSVG-Konstellationen vergütet werden, werden außerhalb der MGV ohne Mengenbegrenzung zum vollen Punktwert vergütet. Ausgenommen hiervon sind Leistungen die laut 452. Beschluss des Bewertungsausschusses genannt sind. Leistungen die gemäß Honorarvertrag der KV Berlin der Einzelleistungsvergütung unterliegen ausgenommen TSVG-Zuschläge, werden hier nicht berücksichtigt und unter EGV ausgewiesen.

Zulassungsumfang: siehe Tätigkeitsumfang

Zuschläge: Bestimmte Leistungen werden gemäß § 5 Abs. 9 und § 6 Abs. 1 Punkt 12 HVM mit einem Zuschlag gefördert. Zuschläge werden u.a. für Besuche, Kindernotdienst und Leistungen der Kinder- und Jugendärzte in der pädiatrischen Versorgung gezahlt.

Zugewiesenes RLV-/QZV-Volumen: Praxen die hausärztliche und fachärztliche RLV-/QZV-Leistungen abrechnen oder ein zugewiesenes RLV-/QZV-Volumen für den fachärztlichen und hausärztlichen Bereich haben, werden in der Darstellung getrennt nach dem hausärztlichen und fachärztlichen Versorgungsbereich betrachtet. Es ist möglich dass eine Praxis ihr RLV-/QZV-Volumen im fachärztlichen Bereich überschreitet und im hausärztlichen Bereich unterschreitet. Das RLV-/QZV-Volumen des fachärztlichen und hausärztlichen Bereichs sind nicht miteinander verrechnungsfähig, daher muss die Praxis in diesem Fall immer doppelt betrachtet werden. Somit kann eine Praxis sowohl in der Übersicht für den hausärztlichen wie den fachärztlichen Versorgungsbereich ausgewiesen werden. Praxen die kein zugewiesenes RLV-/QZV-Volumen haben oder RLV-/QZV-Leistungen abgerechnet haben, werden hier nicht berücksichtigt.