Hybrid-DRG: Wie kann ich die Aufteilung der Fallpauschale erfassen und übermitteln?

Die KV Berlin stellt seit dem 3. Abrechnungsquartal 2024 die Möglichkeit einer Erfassung der Aufteilung zwischen den beteiligten Akteuren und dem Hauptabrechner im Online-Portal bereit.

Bitte beachten Sie zudem, dass seit dem 01.01.2025 für die Hybrid-DRG Abrechnung neue AGB gelten. Diesen können Sie im Online-Portal zustimmen. Eine Aufteilung kann nur erfasst und ausgewiesen werden, sofern ein Abrechnungsvertrag für Hybrid-DRG vorliegt.

Wie die Aufteilung zwischen den beteiligten Leistungserbringenden erfolgen soll, ist zwischen dem Abrechnenden und den Beteiligten abzustimmen/auszuhandeln. Die abgestimmte Aufteilung in % kann vom Hauptabrechner im Online-Portal der KV Berlin erfasst werden (möglich seit Anfang September 2024 vor Quartalsabschluss 3. Quartal 2024). Sie können verschiedene für Sie relevante Konstellationen als Hauptabrechner und beteiligten Leistungserbringenden eingeben.
Auf dieser Basis kann die KV Berlin dann eine Ausweisung der Aufteilung auf die beteiligten Leistungserbringenden in einer separaten Unterlage für den Hauptabrechner aufführen. Die Überweisung erfolgt in einer Summe an den Hauptabrechner, welcher dann die Auszahlung der Anteile an die beteiligten Leistungserbringenden vornimmt.

Wichtig: Bitte beachten Sie, dass Sie die Aufteilung der Fallpauschale und die Erfassung grundsätzlich vor Einreichung Ihrer Quartalsabrechnung vornehmen und die geltenden Verteilungsschlüssel-Nummern fallbezogen im Rahmen der Datenübermittlung übermitteln (siehe Schritt 3).

Schritt 1: Erfassung der Verteilungsschlüssel

Sie können sich im Online-Portal (https://kvservices.kvberlin.kv-safenet.de/) der KV Berlin für die Hybrid-DRG Abrechnung anmelden. Für den Login zum Online-Portal nutzen Sie bitte Ihre BSNR plus Chefpin. Gehen Sie dann im Menü auf Meldungen / Anträge > Vertragsmanagement > Hybrid-DRG > Formular Aufteilung.

Nach erfolgreicher Anmeldung und aktivem Hybrid-DRG Abrechnungsvertrag sehen Sie im Bereich **Formular Aufteilung**:

Im Unterbereich „**Erfassung Aufteilungsschlüssel**“ können Sie nun Verteilungsschlüssel erfassen.

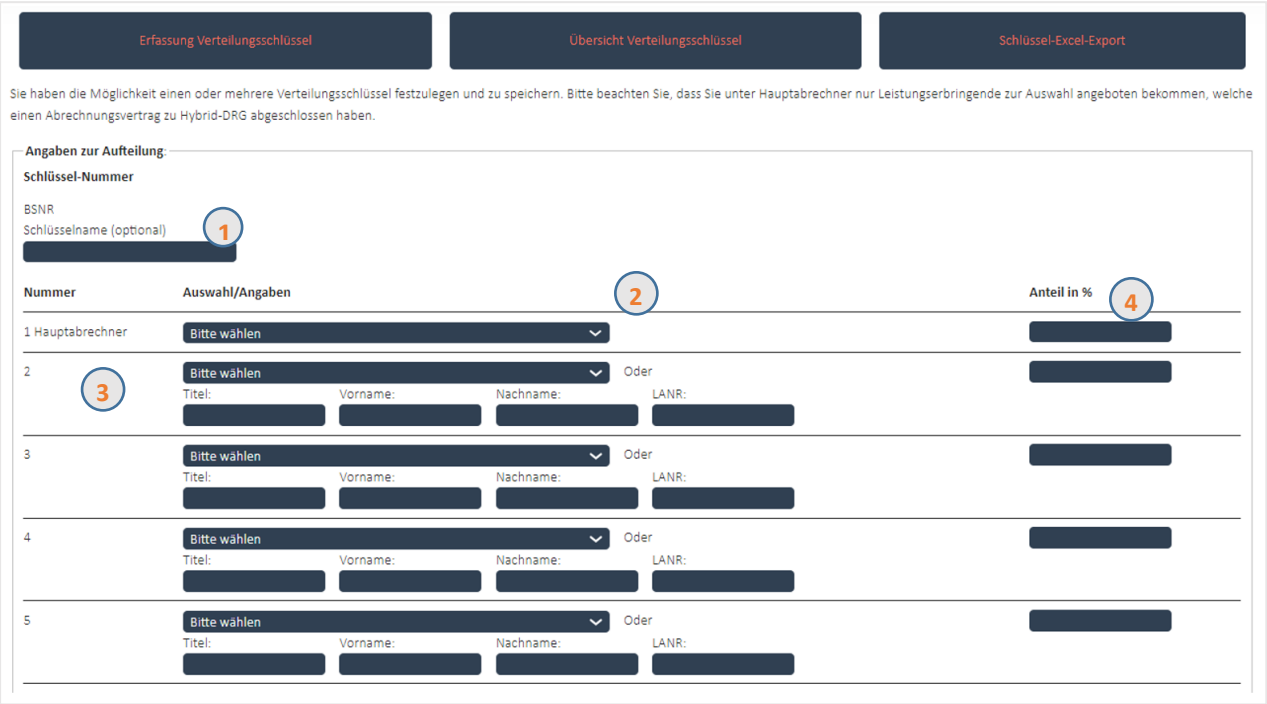

1. Der Schlüsselname ist optional und nicht zwingend erforderlich, kann aber bei mehreren Schlüsseln die Orientierung erleichtern, da er zusätzlich zur Schlüsselnummer gespeichert wird. Zum Beispiel: Müller/Meyer_60/40
2. Hier wird der Hauptabrechner ausgewählt. Im Drop down werden die Leistungserbringenden zur Auswahl anboten, welche die Hybrid-DRG abrechnen können (also Leistungserbringende mit gültigem Abrechnungsvertrag).
3. In den nachfolgenden Zeilen können beteiligte Leistungserbringende eingetragen werden. Hierzu wird ein Drop down mit zur BSNR zugehörigen LANR angeboten. Hier kann eine Einzelpraxis auch manuell die beteiligten Leistungserbringenden eintragen.
4. In der rechten Spalte wird der Verteilungsschlüssel in % eingetragen.

Hinweis:
Es wird die Möglichkeit angeboten, zusätzlich zum Hauptabrechner vier weitere beteiligte Leistungserbringende mit ihrem jeweiligen Anteil in % zu erfassen.

Durch Klicken auf die Schaltfläche „Absenden“ wird der Verteilungsschlüssel gespeichert. Bitte prüfen Sie vor dem Speichern noch einmal die eingegebenen Daten. Vom System wird ein „Verteilungsschlüssel“ generiert (vs1 fortfolgend) und zu Ihren erfassten Daten gespeichert.

Im Ergebnis sehen Sie den gerade gespeicherten Verteilungsschlüssel „vs10“.

Schritt 2: weitere Verteilungsschlüssel erfassen

Sie können weitere „Verteilungsschlüssel“ anlegen, hierzu können Sie entweder, den gerade gespeicherten „Verteilungsschlüssel“ ändern und erneut speichern, oder aus der „**Übersicht Verteilungsschlüssel**“ einen anderen „Verteilungsschlüssel“ als Vorlage nutzen.

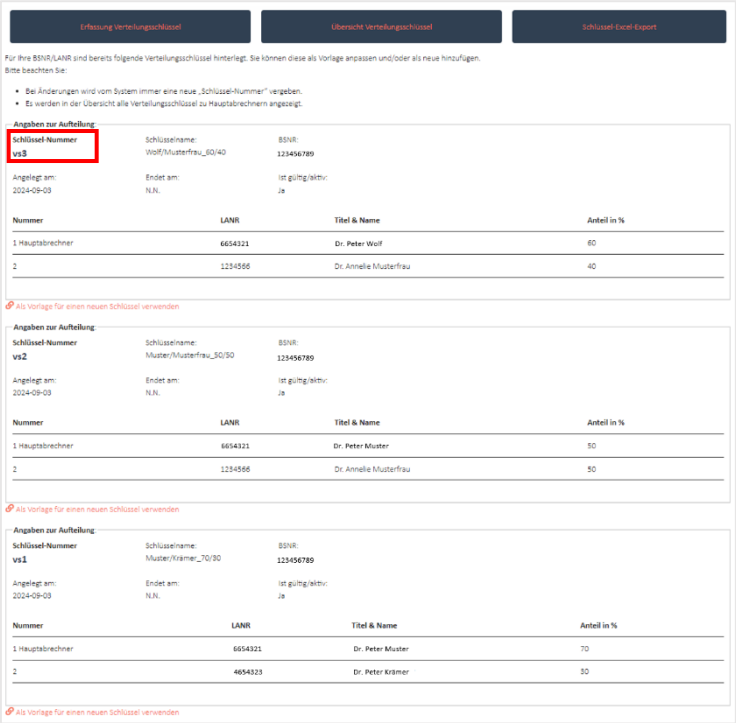

Wichtig: Auch bei der Änderung eines bereits hinterlegten „Verteilungsschlüssels“ wird eine neue „Schlüssel-Nummer“ generiert und gespeichert.

Schritt 3: Übertragung des Verteilungsschlüssels ins PVS System (Gilt nur bis einschließlich Abrechnung Q4 2024)

Die gespeicherten Verteilungsschlüssel (#vs10#) geben Sie bei den Hybrid-DRG Fällen in das PVS-System in das Feld 5016 ein.

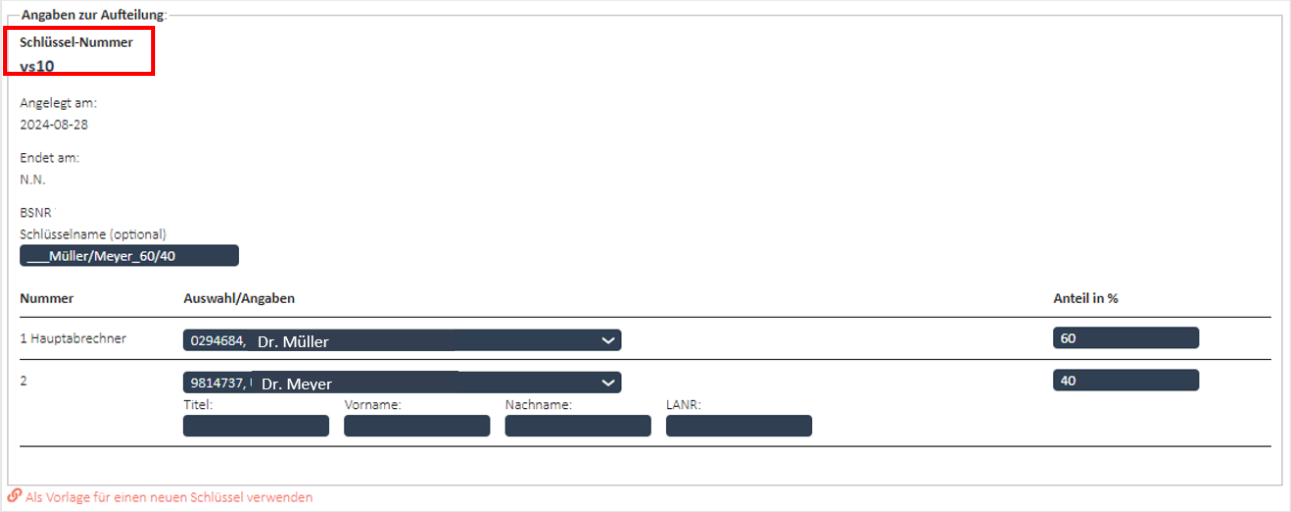

Dies ist erforderlich, damit wir, die KV Berlin, im Rahmen Ihrer Hybrid-DRG Abrechnung zu jedem Fall die korrekte Aufteilung übermittelt bekommen.

<u>Zur Erinnerung:</u>
5001: GOP
5009: 1. Zeile: #H_K40.20# (etwaig in 2. Zeile mit Nebendiagnose im Format #N_Nebendiagnose#)
5035: OPS
6001: ICD-Code

<u>Zusätzlich für die Aufteilung:</u> je nachdem welcher Verteilungsschlüssel zur Anwendung kommen soll
5016: #vs10#

Hinweis:
Schritt 3 entfällt, für ab den 10.01.2025 eingereichte HDRG-Abrechnungsdaten, da das neue KVDT-HDRG-Datensatzformat dafür kein entsprechendes Feld bietet.
Hier arbeiten wir daran Ihnen die Möglichkeit zu bieten, die Verteilungsschlüssel zukünftig direkt in der „Fallübersicht“ im Online-Portal zum jeweiligen Behandlungsfall zu erfassen. Sobald die Funktion zur Verfügung steht, werden wir darüber informieren.

Schritt 4: Schlüssel exportieren

Durch Klicken in den Bereich „**Schlüssel-Excel-Export**“ können Sie Ihre gespeicherten Schlüssel exportieren. Dazu öffnet sich kein neuer Bereich. Sie finden den Export in Ihrem Download Ordner. Sie können die hinterlegten Verteilungsschlüssel auch für nachfolgende Abrechnungen nutzen, sofern sich diese nicht geändert haben.

Dem Export können Sie die, durch Sie angelegten Verteilungsschlüssel entnehmen.

Bei KV Berlin HDRG aktive Schlüssel											
HDRG aktive Schlüssel für xxxxxxxx											
Schlüsselnummer	vs6	Schlüsselname	Muster/Dantzer-70/30	Angelegt am	2024-08-29	Endet am	N.N.	Aktiv	Ja	Angelegt von LANR	1234567
1	Hauptabrechner LANR	1234567	Herr/Frau	Kerstin	Muster	Anteil	70 %				
2	Partner LANR	123456789	Herr/Frau Dr.	Antje	Meyer	Anteil	30 %				
Schlüsselnummer	vs5	Schlüsselname		Angelegt am	2024-08-28	Endet am	N.N.	Aktiv	Ja	Angelegt von LANR	1234567
1	Hauptabrechner LANR	1234567	Herr/Frau	Kerstin	Muster	Anteil	50 %				
2	Partner LANR	987654321	Herr/Frau	Dirk	Kramer	Anteil	50 %				
Schlüsselnummer	vs4	Schlüsselname	Muster/Baum-60/40	Angelegt am	2024-08-27	Endet am	N.N.	Aktiv	Ja	Angelegt von LANR	1234567
1	Hauptabrechner LANR	1234567	Herr/Frau	Kerstin	Muster	Anteil	60 %				
2	Partner LANR	963852741	Herr/Frau	Antje	Baum	Anteil	40 %				
Schlüsselnummer	vs3	Schlüsselname		Angelegt am	2024-08-26	Endet am	N.N.	Aktiv	Ja	Angelegt von LANR	1234567
1	Hauptabrechner LANR	1234567	Herr/Frau	Kerstin	Muster	Anteil	70 %				
2	Partner LANR	1122332	Herr/Frau Oh	No	Else	Anteil	30 %				
Schlüsselnummer	vs2	Schlüsselname		Angelegt am	2024-08-22	Endet am	N.N.	Aktiv	Ja	Angelegt von LANR	1234567
1	Hauptabrechner LANR	1234567	Herr/Frau	Kerstin	Muster	Anteil	70 %				
2	Partner LANR	112233289	Herr/Frau Oh	No	Else	Anteil	30 %				
Schlüsselnummer	vs1	Schlüsselname		Angelegt am	2024-08-22	Endet am	N.N.	Aktiv	Ja	Angelegt von LANR	1234567
1	Hauptabrechner LANR	1234567	Herr/Frau	Kerstin	Muster	Anteil	70 %				
2	Partner LANR	1122332	Herr/Frau Oh	No	On	Anteil	30 %				