



Kurzanleitung esQlab online

Support für Hard- und Software sowie Einspielen von Updates

Erreichbarkeit: Mo. – So. 8:00 – 23:00 Uhr

Rufnummer der Hotline: 07731 7977 - 213



Einloggen im PVS esQlab



esQlab.Online Version 9.2018.4.1

Willkommen bei esQlab.online




Login


Quartal

Benutzer

Passwort

Anmelden

 Konfiguration und Dokumentation

 Versions-Information

	Arzt am Medienwagen	MFA an der Anmeldung
Benutzername	7stellige LANR	Vorname.Nachname
Kennwort	Geburtsdatum des Arztes (TTMMJJ) ohne Punkte!	Geburtsdatum der MFA (TTMMJJ) ohne Punkte!

Warteliste vs. Patientenliste

Letzte Änderung	Nachname	Vorname	Geburtsdatum	Kasse	Status
27.02.2018 11:33	Mangold	Sybille	06.11.1961	Allgemeine Ortskrankenkasse	●
27.02.2018 10:41	Musterpatientin	Antonia	03.04.1956	Verwaltungs-BG BG der Straßen-, U- und Eis	
27.02.2018 10:39	Musterpatient	Murdock	06.02.1967	AOK Bayern - Die Gesundheitskasse	
27.02.2018 10:38	Müller	Matthias	15.02.1962	IKK classic	
27.02.2018 10:33	Musterpatient	Schulz	06.02.1967	IKK classic	

Um zur Warteliste zu gelangen, einfach auf das grau hinterlegte Feld Warteliste klicken. (Wartelistenfeld wird nun grün hinterlegt). Hier werden alle Patienten angezeigt, die der KV-Notdienstpraxis zur Behandlung zugewiesen wurden. Mit einem Doppelklick auf den Patienten öffnet sich die Patientenakte (im Layout eines Notfallscheins).

Die Reihenfolge der Patienten kann nach Dringlichkeit oder nacheinander erfolgen.

Dringlichkeit	Kat.	beh. Arzt	Nachname	Vorname	Geburtsdatum	Aufgenommen	Bemerkung
(2) Sehr dringend	■		Testmeier	Testmichael	21.05.1980	18:49	Bemerkung
(3) Sofort	■		Sinutkin	Veronika	29.07.1963	18:49	Beinbruch
(5) Nichtdringend	■		Müller	Matthias	15.02.1962	18:50	

- Nach dem Einloggen erscheint die Patientenliste, die zu Ihrem Dienstbeginn leer ist. Hier erscheinen die Patienten erst nach Abschluss der Behandlung (somit wäre, wenn erforderlich, immer eine Nachdokumentation nach dem Schließen der Behandlungsakte möglich).
- Anhand der grünen Hinterlegung, sehen Sie, auf welcher Liste Sie sich befinden (siehe oberes Bild)

Übersicht der „Patientenakte“ (Layout: Notfallschein)

Patienteninformation

Notfallschein 12.03.2019 2

Neuer Kostenträger
Neue Adresse
Schein Löschen
Schein von Abrechnung ausschließen

Formulare
Schließen

Notfallschein 19

Typ: GKV, Kassenname: AOK nordost, KTAB: 00, Suchen, VKNR: 72101, WOP

Scheinuntergruppe: Ärztlicher Notfalldienst
 Unfall

Weiterbehandelnder: Arzt

Befund / Medikation

Diagnose

ICD-Suche

Leistungen

Quartal: 1-19 | GOP-Suche | OPS-Suche | OMIM-Suche

12.03.

Leistung

- Das Muster 19 (Notfallschein) dient zur Dokumentation, welche hauptsächlich für die Abrechnung erforderlich ist.
- Folgende Daten sind hier zwingend erforderlich:
 - Weiterbehandelnder Arzt (wird in der Regel bei Patientenaufnahme eingetragen)
 - Die EBM-Abrechnungsziffern mit Uhrzeitangabe
 - Eine Diagnose
- Ist ein Feld nicht befüllt, erscheint eine entsprechende Fehlermeldung links oben (siehe Pfeil). Gelb markierte Felder können auf fehlerhafte oder unvollständige Angaben hinweisen. Bei einem Prüflauf werden die gelb markierten Hinweise als leichter Fehler gewertet, die Abrechnung kann trotzdem in der KV weiterbearbeitet werden.
- Erscheint nach Abschluss der Behandlung noch eine rote Fehler Meldung (siehe Pfeil) können Sie sich diese anzeigen lassen, indem Sie mit dem Mauszeiger über das Symbol fahren. Die rote Fehlermeldung muss für die Quartalsabrechnung behoben werden. Eine Korrektur ist zwingend erforderlich.

Eintragen der EBM-Ziffern mit Uhrzeit

Patienteninformation

Notfallschein Id: 3080
14.03.2019

Neuer Kostenträger

Neue Adresse

Schein Löschen

Schein von Abrechnung ausschließen

Formulare

Schließen

Typ	Kassenname	KTAB	VKNR	WOP
GKV	AOK nordost	00	72101	

Titel		Vorname	
		Test	
Zusatz	Vstzw.	Nachname	Geburtsdatum
		Test	01.01.1900
Straße		Hausnr.	
blbalbalna		15874	
Land	PLZ	Ort	gültig bis
D	12345	Berlin	
Krankenkasse	Versichertennummer	V-Art	Gruppe
109519005		Mitglied	
BSNR	LANR	Ausstellungsdatum	
726600200	364080600		


Notfallschein 19	
Scheinuntergruppe	Ärztlicher Notfalldienst
<input type="checkbox"/> Unfall	
Weiterbehandelnder	Arzt
Befund / Medikation	Fieber seit 3 d
Diagnose	JENTERITISCHES FIEBER)
ICD-Suche	

Leistungen		Quartal: 1-19
12.03. 01212 12:30 01226		GOP-Suche OPS-Suche OMIM-Suche
Leistung		

- Für die korrekte Weiterverarbeitung der Notfalldienstabrechnung ist es notwendig, nach bestimmten Notfalldienstpauschalen (01210, 01212, 01214, 01216, 01218) abzurechnen. Eine weiterführende Übersicht der Abrechnungsziffern entnehmen Sie bitte der separaten Abrechnungsübersicht. Hinter der Notfallpauschale muss direkt die Uhrzeit angegeben werden.
- Geben Sie die Uhrzeit bitte im Format hh:mm an. Die Uhrzeit wird ebenfalls farblich hervorgehoben.

Erfassung einer Diagnose

Über die ICD-Suche kann die Diagnose auf dem Notfallschein erfasst werden (blauer Pfeil)



ICD-Suche

Suchbegriff (ICD-Code oder Text)

Grippe 1 2

ICD	Text
A78	Balkangrippe [Q-Fieber]
A78	Südostgrippe [Q-Fieber]
A93.1	Italienische Sommergrippe
B33.8	Sommergrippe
J06.9	Grippe [Grippaler Infekt] 3
J09	Asiatische Grippe [Influenza], Schweinegrippe-Viren nachgewiesen [kodiere zusätzlich U69.20!]
J09	Asiatische Grippe [Influenza], Vogelgrippe-Viren nachgewiesen [kodiere zusätzlich U69.21!]
J09	Grippe [Influenza] A/H1N1 [kodiere zusätzlich U69.20!]
J09	Grippe [Influenza] A/H5N1 [kodiere zusätzlich U69.21!]
J09	Grippe [Influenza] durch nachgewiesene Vogelgrippe-Viren [kodiere zusätzlich U69.21!]

Diagnosesicherheit 4 Seitenlokalisierung

5

- Eine Suche ist sowohl über einen Teil des ICDs als auch über die Eingabe eines Textes möglich (grüner Punkt 1).
- Nach dem Ausführen der Suche (grüner Punkt 2) werden die passenden Einträge angezeigt.
- Durch Anklicken der Diagnose wird diese ausgewählt (grüner Punkt 3).
- Um den Eintrag übernehmen zu können, muss die Diagnosesicherheit (Pflichtfeld) im Auswahlfeld übernommen werden (grüner Punkt 4)!
- Aus der Suche kann sowohl der reine ICD aber auch der ICD mit Text übernommen werden (grüner Punkt 5),.

Behandlungsdokumentation

- Mit einem Klick auf die Schaltfläche **Formulare** gelangen Sie zu der Formularauswahl, wo Sie die Behandlungsdokumentation finden.

The screenshot displays a medical software interface. On the left is a sidebar with a menu. The main area is divided into several sections:

- Patienteninformation** (left sidebar):
 - Notfallschein 14.03.2019 (highlighted in green)
 - Neuer Kostenträger
 - Schein
 - Rezept
 - Patientendaten
 - Überweisung
 - Patientenquittung
 - Arbeitsunfähigkeitsbescheinigung
 - Privatrechnung
 - Einweisung
 - Kinderkrankengeld
 - Behandlungsdokumentation (highlighted with a blue arrow)
 - Formulare
 - Schließen
- Search and Patient Data** (top left):
 - Typ: GKV
 - Kassenname: AOK nordost
 - KTAB: 00
 - Suchen
 - VKNR: 72101
 - WOP: [empty]
- Personal Data** (middle left):
 - Titel: [empty]
 - Vorname: Test
 - Zusatz: [empty]
 - Vstzw.: [empty]
 - Nachname: Test
 - Geburtsdatum: 01.01.1900
 - Gsch.: M
 - Straße: blbalbana
 - Hausnr.: 15874
 - Land: D
 - PLZ: 12345
 - Ort: Berlin
 - gültig bis: [empty]
- Insurance and Billing** (bottom left):
 - Krankenkasse: 109519005
 - Versichertennummer: [empty]
 - V.-Art: eGK
 - Gruppe: Mitglied
 - DMP: [empty]
 - BSNR: 726600200
 - LANR: 364080600
 - Ausstellungsdatum: [empty]
- Notfallschein 19** (right side):
 - Scheinuntergruppe: Ärztlicher Notfalldienst
 - Unfall:
 - Weiterbehandelnder: Arzt
 - Befund / Medikation: [empty]
 - Diagnose: [empty]
 - ICD-Suche: [empty]
 - Quartal: 1-19
 - GOP-Suche: [empty]
 - OPS-Suche: [empty]
 - OMIM-Suche: [empty]
- Leistungen** (bottom):
 - 12.03. 01212 12.30 01226

- Öffnen der Behandlungsdokumentation mit Doppelklick

Behandlungsdokumentation

The screenshot shows a software interface for medical documentation. At the top, a dark menu bar contains several buttons: 'Speichern und Drucken' (highlighted with a green arrow), 'Zwischenspeichern' (highlighted with a blue arrow), 'Drucken', 'Schließen', and 'Arztstempel drucken'. Below the menu bar, the form is titled 'Behandlungsdokumentation der KV-Notdienstpraxis'. It contains a table for patient data, followed by sections for 'Leistungen', 'Wohnung des Patienten', 'Besuchsanschrift', 'Diagnosen', 'Anamnese / Vormedikation', 'Klinischer Befund', 'Diagnose', 'Therapie / Medikation', and 'Allgemeine Empfehlung'.

Krankenkasse bzw. Kostenträger		
AOK Nordost		
Name, Vorname des Versicherten		
Test		
geb. am	01.01.00	
blbalbalna 15874		
D 12345 Berlin		
Kostenträgerkennung	Versicherten-Nr.	Status
109519005		1000000
Betriebsstätten-Nr.	Arzt-Nr.	Datum
726600200	364080600	

Behandlungsdokumentation der KV-Notdienstpraxis

Leistungen
12.03.

Wohnung des Patienten

Besuchsanschrift (wenn abweichend)

Diagnosen
A01.0 G

Anamnese / Vormedikation

Klinischer Befund

Diagnose

Therapie / Medikation

Allgemeine Empfehlung

- Die Behandlungsdokumentation dient zur ausführlicheren Dokumentation und soll nach Abschluss der Behandlung dem Patienten für seinen weiterbehandelnden Arzt mitgegeben werden.
- Ebenfalls ist ein 2. Ausdruck notwendig, der dazu dient, dass bei einer Wiedervorstellung des Patienten außerhalb der Öffnungszeiten der KV-Notdienstpraxis der Arzt der ZNA Einsicht in die bisher erfolgte Behandlung erhält.
- Wenn Sie in der „Patientenakte“ bzw. auf dem Notfallschein die Diagnose erfasst haben, wird diese in das Formular automatisch übernommen.
- Ergänzende Angaben wie Verordnungen, Therapie erhobene Befunde (CRP oder Strep. A, Urinstix) können in den ansprechenden Feldern nachdokumentiert werden.
- **Achtung:** Falls Sie die **Dokumentation** auf dem Formular noch **nicht final abgeschlossen** haben und das Formular verlassen wollen, bspw. um ein Rezept zu erstellen, immer den Menüpunkt **„Zwischenspeichern“** anklicken (blauer Pfeil). Würde der Menüpunkt **„Drucken“** ausgewählt werden, erfolgt nur ein Ausdruck keine Speicherung. Bei Auswahl des Menüpunktes **„Schließen“** wird die Behandlungsdokumentation geschlossen aber ohne eine Speicherung Ihrer bereits erfolgten Dokumentation.
- Erst wenn die **Dokumentation komplett abgeschlossen** ist, wählen Sie für den Ausdruck den Menüpunkt **„Speichern und drucken“** (grüner Pfeil).

Rückkehr von „Patientenakte“ auf die zwischengespeicherte Behandlungsdokumentation

Patienteninformation **Notfallschein 19**

Notfallschein 14.03.2019

Neuer Kostenträger
Neue Adresse
Schein Löschen
Schein von Abrechnung ausschließen

Formulare
Schließen

Typ: AOK nordost, KTAB: 00, Suchen, VKNR: 72101, WOP: []

Vorname: Test, Nachname: Test, Geburtsdatum: 01.01.1900, Gesch.: M

Straße: bilbalbana, Hausnr.: 15874

Land: D, PLZ: 12345, Ort: Berlin, gültig bis: []

Krankenkasse: 109519005, Versichertennummer: [], V.-Art: Mitglied, Gruppe: [], DMP: []

BSNR: 726600200, LANR: 364080600, Ausstellungsdatum: []

Scheinuntergruppe: Ärztlicher Notfalldienst
Unfall:

Weiterbehandelnder Arzt: []
Befund / Medikation: Fieber seit 3 d

Diagnose: ENTERITISCHES FIEBER

ICD-Suche: []

Leistungen: Quartal: 1-19, GOP-Suche, OPS-Suche, OMIM-Suche
12.03.



Patienteninformation **Patienteninformation**

Notfallschein 14.03.2019

Neuer Kostenträger
Neue Adresse
Schein Löschen
Schein von Abrechnung ausschließen

Formulare
Schließen

CAVE | Dokumentation | Kontaktdaten



- Auf die grau hinterlegte Patienteninformation klicken (Bild 1)
- Dann den Menüpunkt „Dokumentation“ anklicken (Bild 2)
- Auswählen des zwischengespeicherten Bereitschaftsdienstprotokoll (wenn mehrere Behandlungsdokumentationsbögen existieren, achten Sie bitte auf Datum und Uhrzeit!) und auf den Menüpunkt „Anzeigen“ klicken (Bild 3)

Patienteninformation **Patienteninformation**

Notfallschein 14.03.2019

Neuer Kostenträger
Neue Adresse
Schein Löschen
Schein von Abrechnung ausschließen

Formulare
Schließen

CAVE | Dokumentation | Kontaktdaten

Neuer Eintrag: Rezept

Hinzufügen | Anzeigen

Datum	Art	Name	Information	LANR
12.03.2019 14:44	Formular	Dr.med. Najeeb Al-Saidi	Rezept: IBUPROFEN 10 g	364080600
12.03.2019 14:40	Formular	Dr.med. Najeeb Al-Saidi	Rezept: IBUPROFEN 10 g Nurofen®	364080600
12.03.2019 14:32	Formular	Dr.med. Najeeb Al-Saidi	BereitschaftsdienstprotokollBFD	364080600
03.11.2018 10:51	Formular	Dr.med. Irene Kleinau	BereitschaftsdienstprotokollBFD	974799500
03.11.2018 10:47	Formular	Dr.med. Irene Kleinau	BereitschaftsdienstprotokollBFD	974799500
02.11.2018 18:17	Formular	Dr.med. Maria Lüth	EinweisungBFD	804842600
02.11.2018 18:14	Formular	Dr.med. Maria Lüth	Rezept: Loperamid - 1 A Pharma®	804842600
02.11.2018 18:11	Formular	Dr.med. Maria Lüth	BereitschaftsdienstprotokollBFD	804842600



Rezept

- Um zum Rezeptformular zu kommen, müssen Sie sich wieder in der „Patientenakte“ befinden (aus dem Formular Behandlungsdokumentation ist das Aufrufen der Formulare nicht möglich).
- Doppelklick auf Formulare und dann das Rezept auswählen

The screenshot displays a medical software interface with a sidebar on the left and a main content area on the right. The sidebar, titled 'Patienteninformation', lists various document types: Notfallschein (14.03.2019), Neuer Kostenträger, Neue Adresse, Schein, Rezept (highlighted with a blue arrow), Patientendaten, Überweisung, Patientenquittung, Arbeitsunfähigkeitsbescheinigung, Privatrechnung, Einweisung, Kinderkrankengeld, and Behandlungsdokumentation. Below the sidebar are icons for 'Formulare' and 'Schließen'.

The main content area is divided into several sections:

- Top Section:** Includes fields for 'Typ' (GKV), 'Kassenname' (AOK nordost), 'KTAB' (00), 'Suchen', 'VKNR' (72101), and 'WOP'.
- Formular Section:** Contains fields for 'Titel', 'Vorname' (Test), 'Zusatz', 'Vstzw.', 'Nachname' (Test), 'Geburtsdatum' (01.01.1900), 'Gesch.' (M), 'Straße' (blbalalna), 'Hausnr.' (15874), 'Land' (D), 'PLZ' (12345), 'Ort' (Berlin), 'gültig bis', 'Krankenkasse' (109519005), 'Versichertennummer', 'V.-Art' (Mitglied), 'Gruppe', 'DMP', 'BSNR' (726600200), 'LANR' (364080600), and 'Ausstellungsdatum'.
- Notfallschein 19 Section:** Features a search icon, 'Scheinuntergruppe' (Ärztlicher Notfalldienst), 'Unfall' checkbox, 'Weiterbehandelnder' (Arzt), and 'Befund / Medikation'.
- Diagnose Section:** Includes an 'ICD-Suche' button and a search field.
- Leistungen Section:** Shows 'Quartal: 1-19' and search buttons for 'GOP-Suche', 'OPS-Suche', and 'OMIM-Suche'. Below this, a list of services is displayed: '12.03. 01212 12.30 01226'.

Präparatename oder PZN

ibu 1

2

Präparate

- ib-u-ron® 75 mg Zäpfchen
- ib-u-ron® 150mg Zäpfchen
- R Ibu 400 - 1 A Pharma®, Filmtbl.
- R Ibu 400 akut - 1 A Pharma®, Filmtbl.
- Ibu 400 Dr. Mann Filmtabletten
- IBU 400 mg Rosen-Apotheke, Filmtabletten
- R Ibu 600 - 1 A Pharma®, Filmtbl.
- R Ibu 800 - 1 A Pharma®, Filmtbl. 3
- R Ibu 800 ret - 1 A Pharma®, Retardtbl.
- R Ibu-acis® 600mg, Filmtabletten
- R Ibu Atid® 400 mg Filmtabletten
- R ibu-Attritin® forte Filmtbl. 600mg
- R ibu-Attritin® N, 400 mg Filmtabletten
- R IBU-DENT akut Heumann 400 mg Filmtabletten
- R IBU-LYSIN-ratiopharm® 684 mg Filmtabletten
- R Ibu-LysinHEXAL® 684 mg Filmtabletten
- R IBU-ratiopharm® 2% Fiebersaft für Kinder, 20 mg/ ml Sirup
- R IBU-ratiopharm® 4% Fiebersaft für Kinder, 40 mg/ ml Sirup

Verfügbare Packungen

	Packung	ZuZa	VS	FB	AVP	FB-Diff.	PZN	
+	R Ibu 800 - 1 A Pharma® 20 Filmtbl. N1	5.00		12.88	12.28	→ -0.60	08533842	€
+	R Ibu 800 - 1 A Pharma® 50 Filmtbl. N2	5.00		15.46	14.07	→ -1.39	08533859	€
+	R Ibu 800 - 1 A Pharma® 100 Filmtbl. N3	5.00		19.78	16.97	→ -2.81	08533865	€
+	Ibu 800 - 1 A Pharma® 10 Filmtbl.	5.00		11.97	11.91	→ -0.06	05515281	€

ICD-10 M06.90, M06.99, M10.99, M13.99, M19.99, M45.09, M46.89, M47.99, M79.09, T14.9
Wirkstoffgruppe M01AE - Propionsäure-Derivate
ATC M01AE01 - Ibuprofen

1 Filmtbl.
Wirkstoff Ibuprofen 800 mg
Sonstige Bestandteile Carmellose natrium, Cellulose, mikrokristalline, Hypromellose, Macrogol 400, Magnesium stearat, Maisstärke, Siliciumdioxid, hochdisperses, Talkum, Titandioxid

Rezept

	Packung	ZuZa	VS	FB	AVP	FB-Diff.	PZN	Ausdruck auf Formular
X	R Ibu 800 - 1 A Pharma® 100 Filmtbl. N3	5.00		19.78	16.97	→ -2.81	08533865	€ K Kassenrezept

- Durch das Aufrufen dieser Funktion wird die integrierte Medikamentendatenbank geöffnet. Mit Eingabe des Wirkstoffes, Präparates oder der PZN kann das zu verordnende Mittel gesucht werden (siehe grüner Punkt 1)
- Die Suche muss durch einen Klick auf das Lupen-Symbol oder durch Drücken der Return /Enter Taste gestartet werden (siehe grüner Punkt 2).
- Es werden alle - für das Suchkriterium passende - Mittel angezeigt (siehe grüner Punkt 3)
- Mit einem Doppelklick auf das gesuchte Medikament werden die Details sowie Verpackungsgrößen rechts angezeigt (grüner Punkt 4). Um ein Medikament dem Rezept hinzuzufügen, genügt das grüne Plus anzuklicken (grüner Punkt 4).
- Das Medikament wird automatisch dem Rezept hinzugefügt (grüner Punkt 5).
- Da Sie bis zu 3 Medikamente auf ein Rezept verordnen können, können Sie das Procedere wiederholen (Medikament suchen, auswählen mit grünen Kreuz bestätigen).
- Um ein Medikament aus dem Rezept zu entfernen genügt es, das X Icon anzuklicken.
- Um das Rezept zu drucken, muss der Button „Übernehmen“ angeklickt werden (grüner Punkt 6).

Präparatename oder PZN: nasentr

Verfügbare Packungen:

Packung	ZuZa	VS	FB	AVP	FB-Diff.	PZN
Nasentropfen AL 0,1% 10 ml Lösung N1	2.03		3.20	2.03	-1.17	03929280

Rezeptierung

Dieses Präparat ist nicht rezeptpflichtig und daher nicht GKV-erstattungsfähig. Bitte wählen Sie ein Rezeptformular für die Verordnung.

GKV-Rezept | Privatrezept | Grünes Rezept | Abbrechen

Rezept

Packung	ZuZa	VS	FB	AVP	FB-Diff.	PZN	Ausdruck auf Formular
R Ibu 800 - 1 A Pharma® 100 Filmtbl. N3	5.00		19.78	16.97	-2.81	08533865	Kassenrezept

Arzneimittel-Richtlinie
Daten vom 01.03.2018, Preise vom 01.03.2018, Version 5.7.4 Build 133 - 2018-02-28_10-12-02

Übernehmen | Abbrechen

Speichern und Drucken | Zwischenspeichern | Drucken | Schließen | [X] Arztstempel drucken

Krankenkasse bzw. Kostenträger: **Kaufmännische Krankenkassa. 02**

Name, Vorname des Versicherten: **Testmeier Test Michael von** geb. am **21.05.80**

Adresse: **D 20354 Hamburg Teststraße 1**

Kostenträgerkennung: **101575508** | Versicherten-Nr.: **T685235554** | Status: **1**

Betriebsstätten-Nr.: **198212400** | Arzt-Nr.: **776299002** | Datum: **06.03.18**

Rezept (Rp, Bitte Leerräume durchstreichen): **Ibu 800 - 1 A Pharma® 100 Filmtbl. N3**
Nasentropfen AL 0,1% 10 ml Lösung N1

Arztstempel: **Dr. med. Heribert Praxis Topp-Glücklich**
Praxis Dr. med. Heribert Topp-Glücklich
198212400
Musterstr. 1
48143 Münster
0251/1111111

Unterschrift des Arztes

Bei Arbeitsunfall auszufüllen! | Unfalltag | Unfallbetrieb oder Arbeitgebernummer

➤ Nach Übernahme aller Medikamente können Sie wählen, welche Verordnungen auf welchem Rezept Formular gedruckt werden soll.

➤ Vor dem Ausdruck erhalten Sie die Möglichkeit, weitere Informationen auf das Rezept eintragen zu können. Die gelb markierten Bereiche können bearbeitet werden.

➤ Mit einem Klick auf „Speichern und Drucken“ wird der Druckauftrag an den Drucker übergeben und die Daten gespeichert.

➤ Durch „Drucken“ werden die Daten ohne Speicherung gedruckt.

Krankenhauseinweisung

Speichern und Drucken | Zwischenspeichern | Drucken | Schließen | Arztstempel drucken

Krankenkasse bzw. Kostenträger AOK Nordost		Verordnung von Krankenhausbehandlung	
Name, Vorname des Versicherten Test		<i>(Nur bei medizinischer Notwendigkeit zulässig)</i>	
geb. am 01.01.00		<input type="checkbox"/> Belegarzt- behandlung <input type="checkbox"/> Notfall	
blbalbalna 15874 D 12345 Berlin		<input type="checkbox"/> Unfall, <input type="checkbox"/> Versorgungs- Unfallfolgen <input type="checkbox"/> leiden (BVG)	
Kostenzuteilung	Versicherten-Nr.	Nächsterreichbare, geeignete Krankenhaus	
109519005	1000000		
Betriebsstellen-Nr.	Arzt-Nr.	Datum	
726600200	364080600	15.03.19	

Diagnose
A01.0 G

72660200
KT-Nordostambulanz Dr. Kandas u. Jug.
an der Charité Campus Virchow
364080600
Dr. med. Hayat Al-Saidi
FK u. Kinderambulanz
Augustenburger Platz 1
13353 Berlin
Tel: 116117

Vertragsstempel / Unterschrift des Arztes

Für den Krankenhausarzt! Vertraulich!

Untersuchungsergebnis

Bisherige Maßnahmen (z. B. Medikation)

Fragestellung/Hinweise (z. B. Allergie)

Mitgegebene Befunde

Bei Drucke selbst, sonst auf dem Formular nicht lesbare Daten

Vershr 20E (13-2014)
RF-NR. 15/1902/2740E

Ausfertigung für den überweisenden Arzt

- Die Krankenhaus-Einweisung soll ausgestellt werden, wenn der Patient nach Untersuchung durch den KV-Arzt an die Rettungsstelle/ZNA überführt werden soll.
- Gründe dafür können eine Anordnung einer weiterführenden Diagnostik wie Röntgen, Sonographie etc. oder aufgrund schwerwiegender Erkrankungen sein.
- Auch die KH-Einweisung kann über Formulare aus der „Patientenakte“ bzw. vom Notfallschein aus aufgerufen werden.
- Ist eine Diagnose auf dem Notfallschein bereits erfasst, wird diese automatisch auf dem Formular übernommen.
- Weitere Befunde und Informationen können manuell erfasst werden.
- Auch hier wieder den Menüpunkt Speichern und Drucken wählen, wenn die Dokumentation final abgeschlossen ist.
- Der Ausdruck erfolgt in dreifacher Ausführung.