

## Qualitätssicherung

Tatjana Roth  
Tel.: 030 / 31 00 3 - 561  
Fax: 030 / 31 00 3 - 305  
e-mail: [Tatjana.Roth@kvberlin.de](mailto:Tatjana.Roth@kvberlin.de)  
[gs@kvberlin.de](mailto:gs@kvberlin.de)

29.10.2018

## Datenübermittlung für Teilnehmer des sektorenübergreifenden Qualitätssicherungsverfahrens „Vermeidung nosokomialer Wundinfektionen“

- Kurzanleitung zur Entschlüsselung von QS-Rückmeldeberichten

Sehr geehrter Damen und Herren Doctores,

bei dem Qualitätssicherungsverfahren *Vermeidung nosokomialer Wundinfektionen (WI)* erhalten Sie von der KV Berlin als Datenannahmestelle, der Vertrauensstelle und der Bundesauswertungsstelle elektronische Rückmeldeberichte mit einer Transportverschlüsselung. Diese Transportverschlüsselung ist vor der weiteren Verarbeitung der Daten zu entfernen. Hierfür stellt das IQTIG einen kostenlosen Download in der Rubrik Verschlüsselung zur Verfügung:

<https://iqtig.org/datenerfassung/spezifikationen/spezifikation-fuer-die-einrichtungsbezogene-qualitaetssicherungsdokumentation/2018/v02-7/>

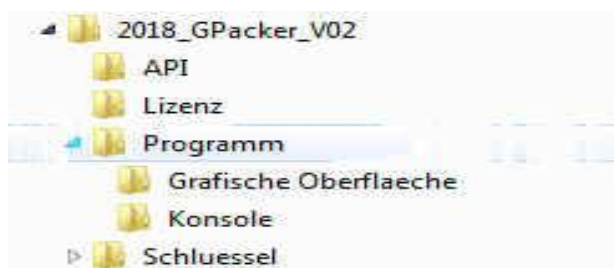
Verschlüsselung > Packer (alle Verschlüsselungsprogramme inkl. Schlüssel)

### Verschlüsselung

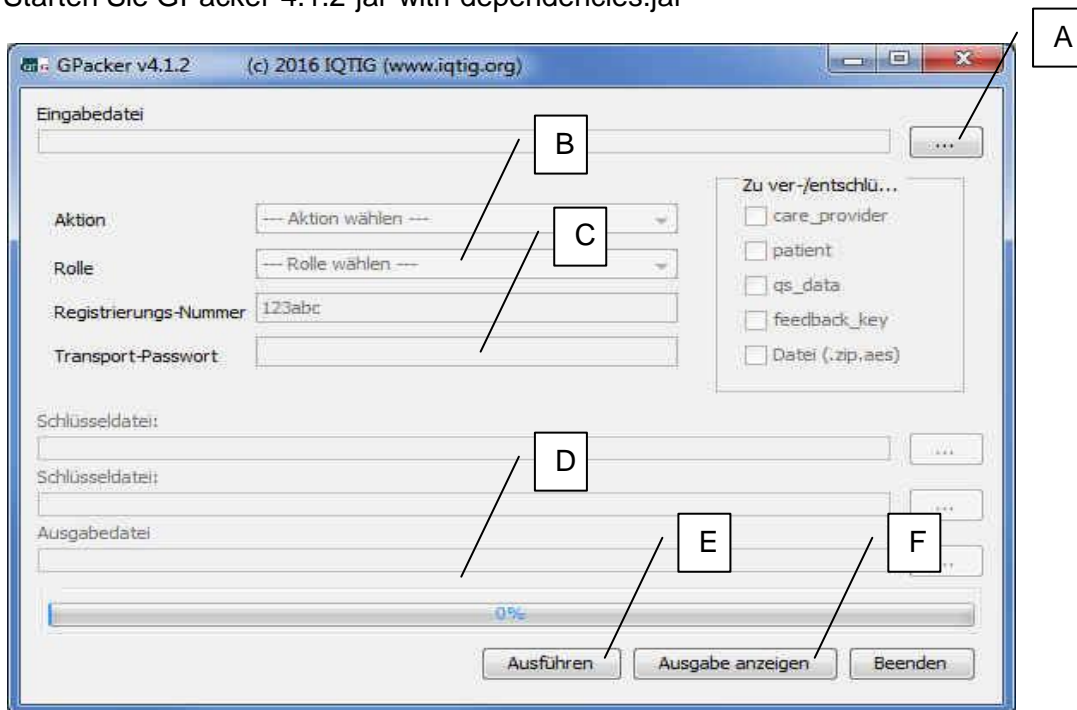


1. Laden Sie sich das Programm herunter und speichern Sie es an einem Ort Ihrer Wahl.
2. Entpacken Sie das Programm mit z. B. 7zip

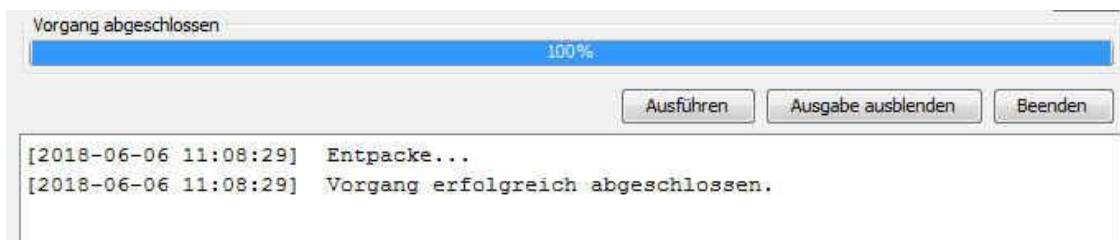
Die Verzeichnisstruktur sollte dann folgendermaßen aussehen:



3. Wechseln Sie in das Verzeichnis Programm/GrafischeOberfläche - hier finden Sie auch das Anwenderhandbuch\_GPacker\_V02.pdf
4. Starten Sie GPacker-4.1.2-jar-with-dependencies.jar



- A\_ Wählen Sie die zu entschlüsselnde Datei aus (Format: -.zip.aes)  
 B\_ Wählen Sie die Option LE-Leistungserbringer  
 C\_ Tragen Sie Ihren symmetrischen Schlüssel ein (dieser wurde bei der Registrierung in der KV Berlin bereitgestellt)  
 D\_ Wählen Sie das Verzeichnis, in dem die entschlüsselte Datei abgelegt werden soll  
 E\_ Start der Entschlüsselung  
 F\_ Prüfen Sie den Erfolg der Entschlüsselung, dieser sollte wie folgt aussehen:



Zusätzlich benötigen Sie zur Entschlüsselung den sog. Feedback-Key (Ihr persönliches Passwort), mit welchem Sie sich beim IQTIG registriert haben.

Einzelheiten, wie Sie diese Datei in Ihrer Dokumentationssoftware einbinden können, erfragen Sie bitte bei Ihrem Softwareanbieter.

Bei Fragen stehen wir Ihnen gerne zur Verfügung.

Mit freundlichen Grüßen



Tatjana Roth