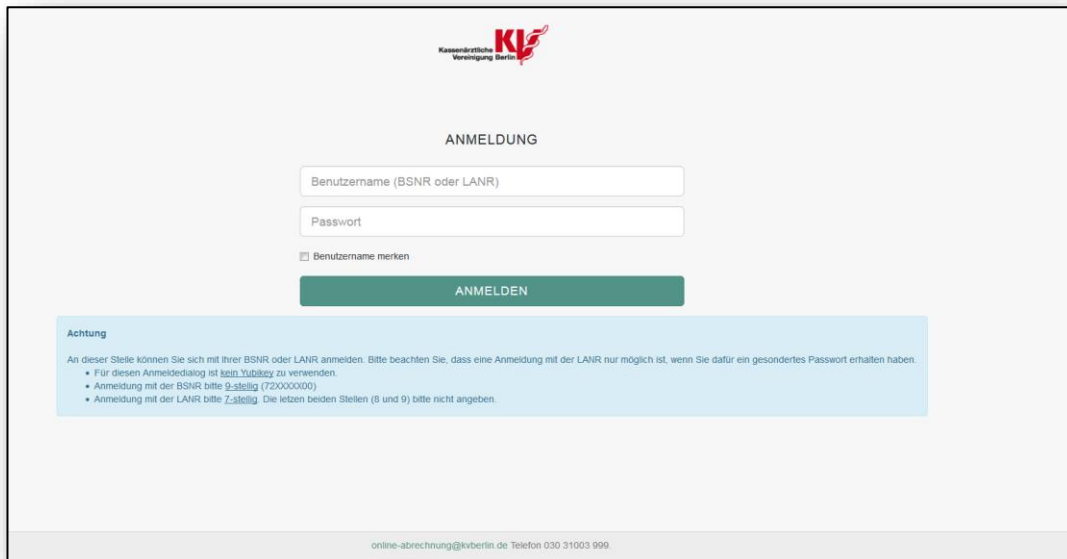


## Anmeldung zur Einrichtungsbefragung: „Sektorenübergreifende Qualitätssicherung Vermeidung nosokomialer Infektionen – postoperative Wundinfektionen“ (WI) (Einrichtungsbefragung)

Bitte beachten Sie, dass die elektronische Dokumentation der WI-Einrichtungsbefragung nur im *Sicheren Netz der KVen* (SNK) erreichbar ist.

### 1. Anmeldung im Online-Portal



**ANMELDUNG**

Benutzername (BSNR oder LANR)

Passwort

Benutzername merken

**ANMELDEN**

**Achtung**

An dieser Stelle können Sie sich mit Ihrer BSNR oder LANR anmelden. Bitte beachten Sie, dass eine Anmeldung mit der LANR nur möglich ist, wenn Sie dafür ein gesondertes Passwort erhalten haben.

- Für diesen AnmeldeDialog ist kein YouTube zu verwenden.
- Anmeldung mit der BSNR bitte g-stellig (72XXXX000)
- Anmeldung mit der LANR bitte Z-stellig. Die letzten beiden Stellen (8 und 9) bitte nicht angeben.

online-abrechnung@kvbberlin.de Telefon 030 31003 999

#### *Zugang Telematikinfrastruktur*

Bitte melden Sie sich über das Einwahlprogramm „KV Berlin Netz 2“ im Online-Portal der KV Berlin mit Ihren LANR-Zugangsdaten (Anwendungen auf LANR-Basis) an.

#### *Zugang KV-FlexNet*

Bitte melden Sie sich über das Einwahlprogramm „KV Berlin Netz 2“ im Online-Portal der KV Berlin zunächst mit den Zugangsdaten ihrer Praxis (BSNR), danach über das Menü „LANR-Anmeldung“ mit Ihrem LANR-Kennwort an.

2. Gehen Sie auf dem Unterpunkt „weitere Anwendungen“. Starten Sie dort die Webanwendung „sQS Verfahren postoperative Wundinfektionen“.

<ul style="list-style-type: none"> <li>➤ Einstiegsseite</li> <li>➤ Dokumente abrufen</li> <li>➤ Abrechnung senden</li> <li>➤ el. Sammelerklärung</li> <li>➤ Abrechnung Status</li> <li>➤ Abrechnung verwalten</li> <li>➤ Test-Abrechnung</li> <li>➤ Test-Abrechnung verw.</li> <li>➤ Eigene Daten</li> <li>➤ Passwort ändern</li> <li>➤ Chef-Modus</li> <li>➤ Telematik Infrastruktur</li> <li>➤ Sprechzeiten</li> <li>➤ Vertretungen</li> <li>➤ weitere Anwendungen</li> <li>➤ Veranstaltungen</li> <li>➤ Umfrage Sonderbedarf</li> <li>➤ Umfrage Grippeimpfstoff</li> <li>➤ LANR-Anmeldung</li> <li>➤ Fallkonferenzen</li> <li>➤ Abmelden</li> </ul>	<p><b>Anwendungen auf LANR-Basis</b></p> <ul style="list-style-type: none"> <li>Ultraschall-ePrüfung</li> <li>eDoku</li> <li>KBV-Fortbildungsportal</li> <li><u>sQS Verfahren postoperative Wundinfektion</u></li> <li>QM Stichprobe</li> </ul> <p><b>weitere Anwendungen</b></p> <ul style="list-style-type: none"> <li>eTerminservice</li> <li>SNK-Portal</li> <li>KV Connect Anwendersuche</li> <li>Kollegensuche</li> <li>eZAP - Patientenzufriedenheit</li> </ul>
--------------------------------------------------------------------------------------------------------------------------------------------------------------------------------------------------------------------------------------------------------------------------------------------------------------------------------------------------------------------------------------------------------------------------------------------------------------------------------------------------------------------------------------------------------------------------------------------------------------------------------------------------------	------------------------------------------------------------------------------------------------------------------------------------------------------------------------------------------------------------------------------------------------------------------------------------------------------------------------------------------------------------------------------------------------------------------------------------------------------------------------


3. Klicken Sie auf das blaue Feld „Fragebogen ambulant öffnen“ um die Einrichtungs-befragung zu starten.

*Hinweis:*

*Das Webportal ermöglicht den (gleichzeitigen) Zugang mehrerer Ärzte einer Betriebsstätte auf die Einrichtungsbefragung. Daher kann es zu einer parallelen Bearbeitung des Bogens kommen und somit auch zu unbeabsichtigten Änderungen.*

## Einrichtungsbefragung zur Praxishygiene

### sQS-Wundinfektion



**Herzlich Willkommen Frau Dr. med. Mustermann,**

Ihre KV hat Sie mit der Bitte angeschrieben, bis zum 28. Februar 2019 für Ihre Praxis, Ihr MVZ oder im Rahmen Ihrer befristeten Tätigkeit Fragen zu Ihrem Hygiene- und Infektionsmanagement zu beantworten. Diese einmal jährlich stattfindende Dokumentation („Einrichtungsbefragung“) ist Teil der (SQ) sektorenübergreifenden Qualitätssicherung und Inhalt des QS-Verfahrens „Vermeidung nosokomialer Infektionen – postoperative Wundinfektionen“.

**Fragebogen ambulant**

Alle Fragen des ambulanten Fragebogens beziehen sich auf das Hygiene- und Infektionsmanagement Ihrer eigenen Praxis/MVZ bzw. Hauptbetriebsstätte. Nur die Fragen zur Sterilgutaufbereitung richten sich nach dem Ort der Aufbereitung. Weiterführende Informationen erhalten Sie unter [☞ Ausfüllhilfe zur Einrichtungsbefragung](#).

[Fragebogen ambulant öffnen](#)

**Fragebogen stationär**

Alle Fragen des stationären Fragebogens beziehen sich auf das Hygiene- und Infektionsmanagement Ihres Krankenhauses, in dem Sie befristete Operationen durchführen. Belegärzte haben die Möglichkeit, mit ihrem jeweiligen Krankenhaus vertraglich zu vereinbaren, dass sie freizeug auf dessen Einrichtungsbefragung zugreifen und die Inhalte für ihre Befragung nutzen können. Weiterführende Informationen erhalten Sie unter [☞ Ausfüllhilfe zur Einrichtungsbefragung](#).

[Fragebogen stationär öffnen](#)

## 4. Dateneingabe

### 4.1. Navigation

Über die einzelnen Register werden Sie durch die Fragen bzw. Themenblöcke des Erhebungsbogens bis zur Zusammenfassung geführt.

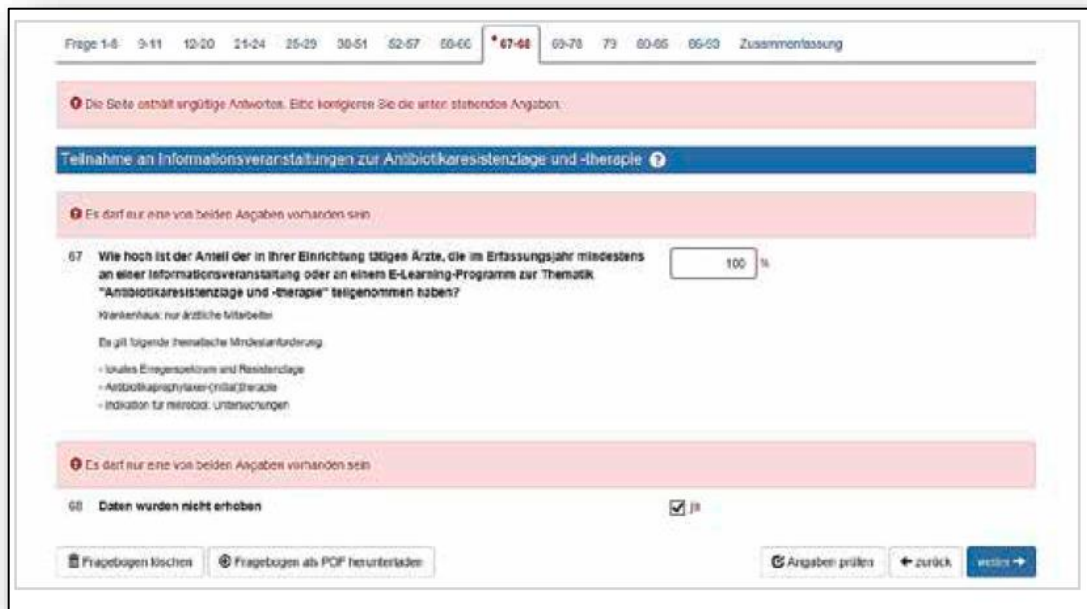
Sie haben die Möglichkeit, zwischen den Registern zu wählen, und müssen sich nicht an die Reihenfolge der Fragen halten. Zudem können Sie sich durch den Erhebungsbogen über die Felder „zurück“ oder „weiter“ navigieren, die sich am unteren Ende der Fragen befinden. Bitte verwenden Sie nur die Schaltflächen „zurück“ und „weiter“, um Datenverluste zu vermeiden.

Sie können die Bearbeitung des Fragebogens jederzeit unterbrechen und zu einem anderen Zeitpunkt wieder aufnehmen. Ihre Angaben werden automatisch gespeichert und sind somit auch zu jedem anderen Zeitpunkt wieder abruf- und änderbar.

Felder die ausgegraut sind, können Ihrerseits nicht ausgefüllt werden.

### 4.2. Prüfung auf Plausibilität

In dem Feld „Angaben prüfen“ haben Sie die Möglichkeit, Angaben nach einer Prüfung zu berichtigen. Falls der Fragebogen unplausible Antworten oder noch nicht befüllte Pflichtfelder enthält, werden Sie durch eine rote Markierung darauf aufmerksam gemacht.



Frage 1-6 9-11 12-20 21-24 25-29 30-51 52-57 58-60 **67-68** 69-78 79 80-85 86-90 Zusammenfassung

Die Seite enthält ungültige Antworten. Bitte korrigieren Sie die unten stehenden Angaben.

Teilnahme an Informationsveranstaltungen zur Antibiotikaresistenzlage und -therapie ?

Es darf nur eine von beiden Angaben vorhanden sein

67 Wie hoch ist der Anteil der in Ihrer Einrichtung tätigen Ärzte, die im Erfassungsjahr mindestens an einer Informationsveranstaltung oder an einem E-Learning-Programm zur Thematik "Antibiotikaresistenzlage und -therapie" teilgenommen haben?  %

Krankenhaus, nur ärztliche Mitarbeiter

Es gilt folgende thematische Mindestanforderung:

- lokales Erregerspektrum und Resistenzlage
- Antibiotikaphysiotherapie
- Indikation für mikrobiol. Untersuchungen

Es darf nur eine von beiden Angaben vorhanden sein

68 Daten wurden nicht erhoben  ja

Fragebogen löschen Fragebogen als PDF herunterladen

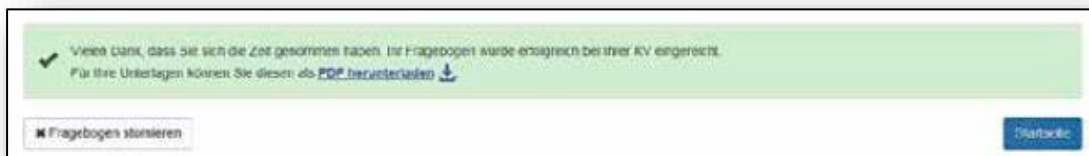
Angaben prüfen zurück weiter

## 5. Fragebogen über das Webportal im SNK einreichen

Der Fragebogen kann nur eingereicht werden, wenn die Fragen vollständig und plausibel beantwortet wurden. Über das Register „Zusammenfassung“ müssen Sie Ihren Erhebungsbogen über das grüne Feld „**Fragebogen einreichen**“ fristgerecht **absenden**.



Nach erfolgreicher Übermittlung des Fragebogens erscheint im Webportal eine Sendebestätigung sowie die Möglichkeit, den Fragebogen als PDF-Dokument für Ihre Unterlagen herunterzuladen. Bitte nutzen Sie diese Option, um den eingereichten Fragebogen zu archivieren und als Abgleich für die nächste Befragung nutzen zu können.



## 6. Rückmeldeberichtsschlüssel

Sobald der Fragebogen eingereicht wird, muss ein Rückmeldeberichtsschlüssel erstellt werden.

Bitte geben Sie dazu eine beliebige Zahlen- oder Buchstabenkombination ein, die mindestens sechs bis maximal 40 Stellen enthält. Buchstaben, Ziffern und folgende Sonderzeichen sind erlaubt: @ # ! = \* \_ ? % § / ( ) . , \$ + - >

Sobald der Rückmeldeberichtsschlüssel vergeben wurde, kann der Fragebogen durch das Feld „Fragebogen einreichen“ an die jeweilige Datenannahmestelle (Kassenärztliche Vereinigung) versendet werden.

Mit diesem Schlüssel wird die Bundesauswertungsstelle Ihren Rückmeldebericht mit den Ergebnissen aus der Hygienebefragung verschlüsseln und an die KV senden. Die KV leitet diesen Rückmeldebericht im 2. Quartal eines jeden Jahres an Sie weiter. **Zu keiner Zeit kann Ihre KV die Inhalte Ihres Rückmeldeberichts einsehen. Den Rückmeldebericht können Sie nur mit Ihrem vergebenen Schlüssel öffnen.**

**Bitte beachten:** Merken Sie sich Ihren Schlüssel gut. Aus datenschutzrechtlichen Gründen darf das Webportal Ihren Schlüssel nicht für Sie speichern. Somit kann Ihr Schlüssel nicht zurückgesetzt werden.