



**BERLIN**

*Besser. Gemeinsam. Wirken.*

**Honorarbericht für das Quartal 3/2022  
der Kassenärztlichen Vereinigung Berlin**

**Honorarbericht**

## Inhaltsverzeichnis

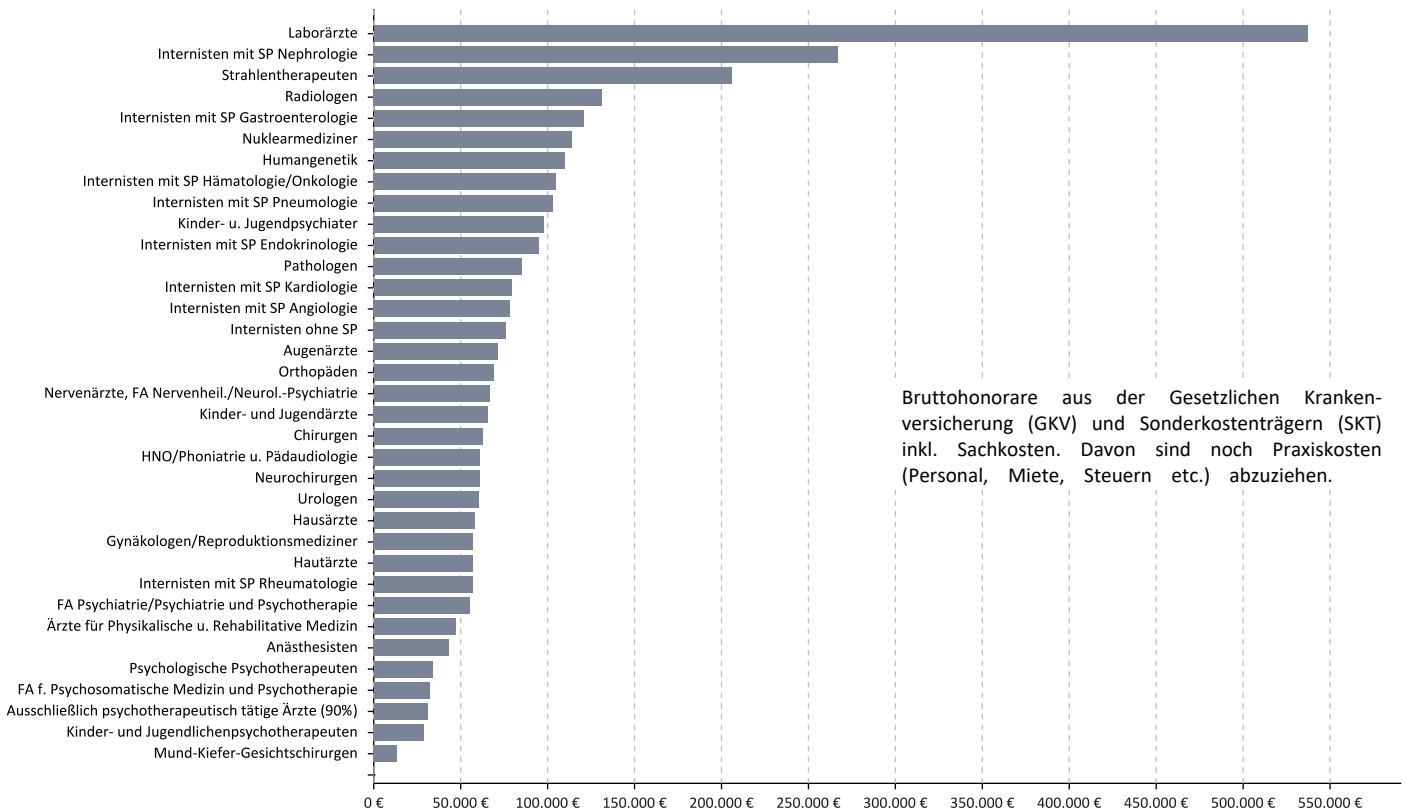
Durchschnittliches Honorar je Arzt und Arztgruppe nach Zulassungs- bzw. Tätigkeitsumfang	4
Honorar je Fall	6
Auszahlungsquote Gesamthonorar in % zum Vorjahresquartal	8
Hausärztlicher Versorgungsbereich (ohne Institute)	9
Fachärztlicher Versorgungsbereich (ohne Institute)	10
Hausärzte	11
Kinder- und Jugendärzte	12
Anästhesisten	13
Augenärzte	14
Chirurgen	15
Neurochirurgen	16
Gynäkologen / Reproduktionsmediziner	17
HNO / Phoniatrie u. Pädaudiologie	18
Hautärzte	19
Humangenetik	20
Internisten ohne SP	21
Internisten mit SP Endokrinologie	22
Internisten mit SP Gastroenterologie	23
Internisten mit SP Hämatologie/Onkologie	24
Internisten mit SP Kardiologie	25
Internisten mit SP Pneumologie	26
Internisten mit SP Rheumatologie	27
Internisten mit SP Nephrologie	28
Kinder- u. Jugendpsychiater	29
Mund-Kiefer-Gesichtschirurgen	30
Nervenärzte, FA Nervenheil./Neurol.-Psychiatrie	31
FA Psychiatrie / Psychiatrie und Psychotherapie	32
Nuklearmediziner	33
Orthopäden	34
Radiologen	35
Urologen	36
Ärzte für Physikalische u. Rehabilitative Medizin	37
Internisten mit SP Angiologie	38
Laborärzte	39
Pathologen	40
Strahlentherapeuten	41

## Inhaltsverzeichnis

---

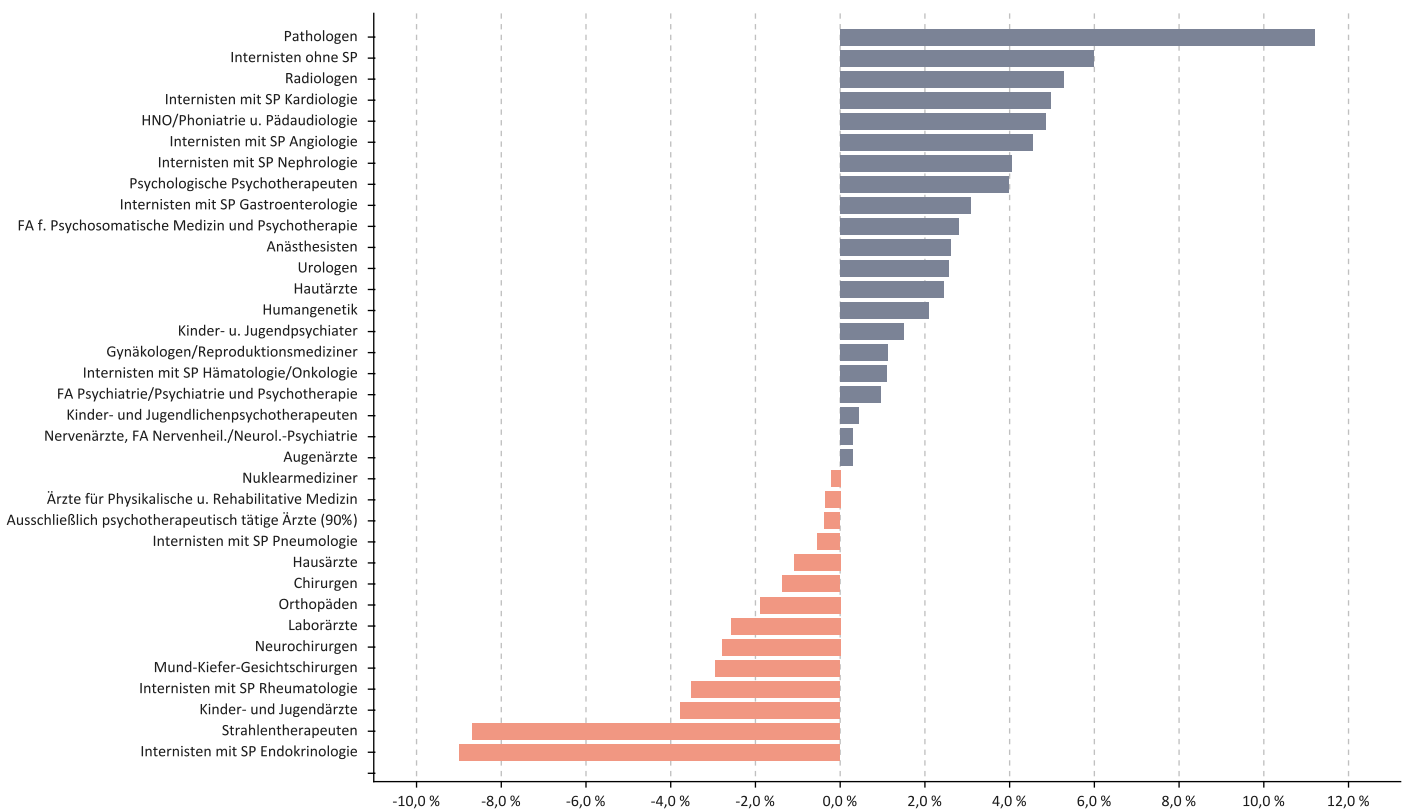
Psychologische Psychotherapeuten. ....	42
Kinder- und Jugendlichenpsychotherapeuten. ....	43
FA f. Psychosomatische Medizin und Psychotherapie. ....	44
Ausschließlich psychotherapeutisch tätige Ärzte (90%). ....	45
Abkürzungsverzeichnis / Glossar. ....	46

## Durchschnittliches Honorar je Arzt und Arztgruppe nach Zulassungs- bzw. Tätigkeitsumfang



© KV Berlin

## Veränderung zum Vorjahresquartal in %



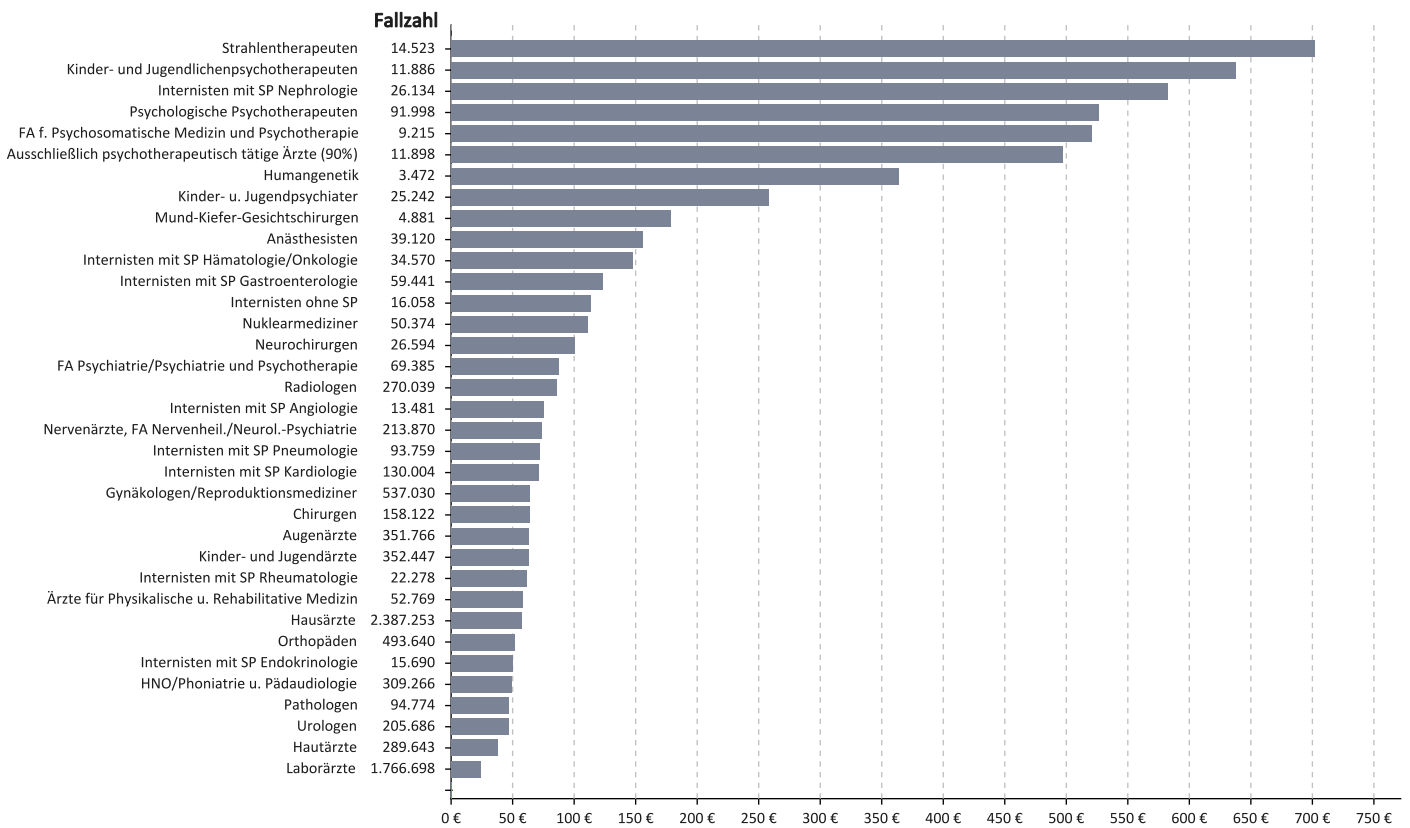
© KV Berlin

**Tab. 1 | Honorarveränderung je Arztgruppe zum Vorjahresquartal**

Arztgruppe	Honorar je Arzt*		+/- VJQ in %
	3/2021	3/2022	
Hausärzte	58.472 €	57.837 €	-1,09 %
Anästhesisten	42.043 €	43.146 €	2,62 %
Augenärzte	71.182 €	71.389 €	0,29 %
Chirurgen	63.430 €	62.570 €	-1,36 %
Neurochirurgen	62.630 €	60.883 €	-2,79 %
Hautärzte	55.648 €	57.004 €	2,44 %
Humangenetik	107.473 €	109.730 €	2,10 %
Internisten ohne SP	71.777 €	76.073 €	5,99 %
Internisten mit SP Endokrinologie	103.948 €	94.605 €	-8,99 %
Internisten mit SP Gastroenterologie	117.068 €	120.675 €	3,08 %
Internisten mit SP Hämatologie/Onkologie	103.808 €	104.947 €	1,10 %
Internisten mit SP Pneumologie	103.290 €	102.733 €	-0,54 %
Internisten mit SP Rheumatologie	58.997 €	56.924 €	-3,51 %
Internisten mit SP Nephrologie	256.707 €	267.105 €	4,05 %
Kinder- u. Jugendpsychiater	96.554 €	97.993 €	1,49 %
Mund-Kiefer-Gesichtschirurgen	13.907 €	13.498 €	-2,94 %
Nervenärzte, FA Nervenheil./Neurol.-Psychiatrie	66.285 €	66.482 €	0,30 %
FA Psychiatrie/Psychiatrie und Psychotherapie	54.459 €	54.982 €	0,96 %
Nuklearmediziner	114.166 €	113.914 €	-0,22 %
Orthopäden	70.170 €	68.846 €	-1,89 %
Radiologen	124.671 €	131.256 €	5,28 %
Urologen	58.624 €	60.119 €	2,55 %
Ärzte für Physikalische u. Rehabilitative Medizin	47.264 €	47.095 €	-0,36 %
Internisten mit SP Angiologie	74.864 €	78.265 €	4,54 %
Laborärzte	551.126 €	536.909 €	-2,58 %
Pathologen	76.674 €	85.272 €	11,21 %
Strahlentherapeuten	225.393 €	205.839 €	-8,68 %
Psychologische Psychotherapeuten	32.448 €	33.740 €	3,98 %
Kinder- und Jugendlichenpsychotherapeuten	28.815 €	28.939 €	0,43 %
FA f. Psychosomatische Medizin und Psychotherapie	31.105 €	31.972 €	2,79 %
Gynäkologen/Reproduktionsmediziner	56.434 €	57.061 €	1,11 %
HNO/Phoniatrie u. Pädaudiologie	58.292 €	61.125 €	4,86 %
Internisten mit SP Kardiologie	75.433 €	79.190 €	4,98 %
Kinder- und Jugendärzte	68.401 €	65.824 €	-3,77 %
Ausschließlich psychotherapeutisch tätige Ärzte (90%)	31.016 €	30.900 €	-0,37 %

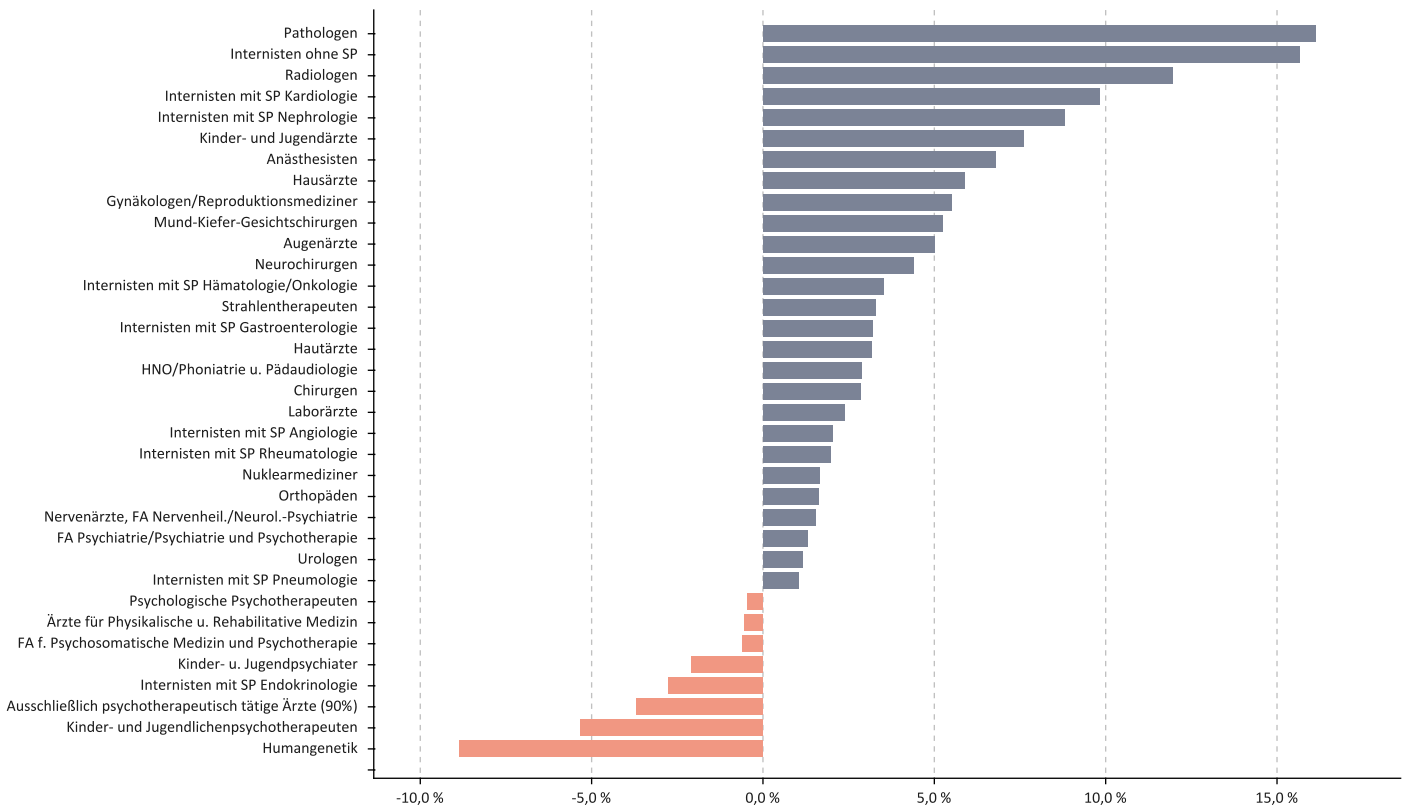
\* nach Zulassungs- bzw. Tätigkeitsumfang

## Honorar je Fall



© KV Berlin

## Veränderung zum Vorjahresquartal in %



© KV Berlin

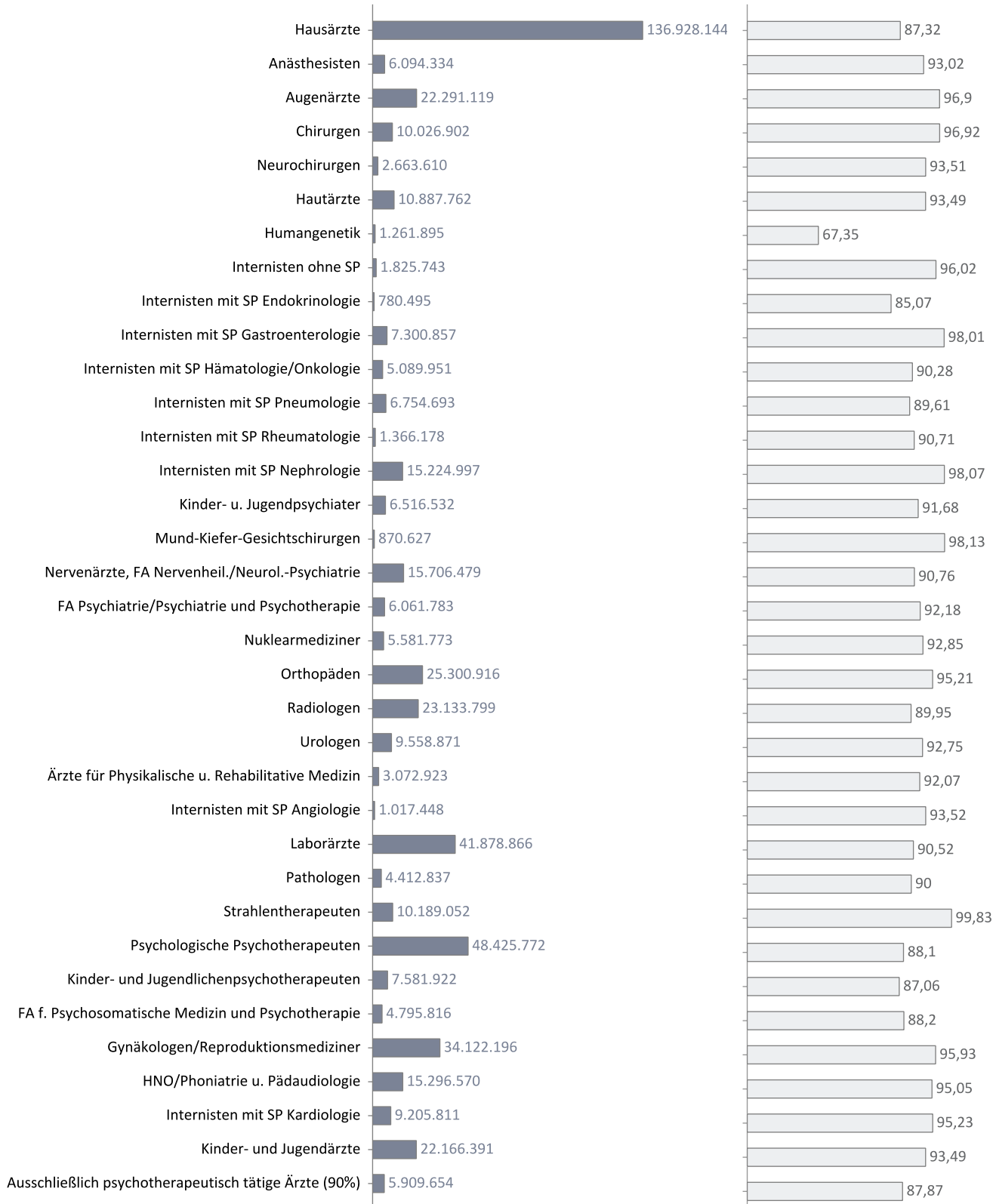
**Tab. 2 | Veränderung Honorar je Fall zum Vorjahresquartal**

Arztgruppe	Honorar je Fall		+/- VJQ in %
	3/2021	3/2022	
Hausärzte	54,18 €	57,36 €	5,87 %
Anästhesisten	145,90 €	155,79 €	6,78 %
Augenärzte	60,35 €	63,37 €	5,00 %
Chirurgen	61,66 €	63,41 €	2,84 %
Neurochirurgen	95,94 €	100,16 €	4,40 %
Hautärzte	36,44 €	37,59 €	3,16 %
Humangenetik	398,80 €	363,45 €	-8,86 %
Internisten ohne SP	98,31 €	113,70 €	15,65 %
Internisten mit SP Endokrinologie	51,15 €	49,74 €	-2,76 %
Internisten mit SP Gastroenterologie	119,02 €	122,83 €	3,20 %
Internisten mit SP Hämatologie/Onkologie	142,24 €	147,24 €	3,52 %
Internisten mit SP Pneumologie	71,30 €	72,04 €	1,04 %
Internisten mit SP Rheumatologie	60,13 €	61,32 €	1,98 %
Internisten mit SP Nephrologie	535,38 €	582,57 €	8,81 %
Kinder- u. Jugendpsychiater	263,65 €	258,16 €	-2,08 %
Mund-Kiefer-Gesichtschirurgen	169,51 €	178,37 €	5,23 %
Nervenärzte, FA Nervenheil./Neurol.-Psychiatrie	72,34 €	73,44 €	1,52 %
FA Psychiatrie/Psychiatrie und Psychotherapie	86,23 €	87,36 €	1,31 %
Nuklearmediziner	109,02 €	110,81 €	1,64 %
Orthopäden	50,44 €	51,25 €	1,61 %
Radiologen	76,52 €	85,67 €	11,96 %
Urologen	45,94 €	46,47 €	1,15 %
Ärzte für Physikalische u. Rehabilitative Medizin	58,54 €	58,23 €	-0,53 %
Internisten mit SP Angiologie	73,96 €	75,47 €	2,04 %
Laborärzte	23,15 €	23,70 €	2,38 %
Pathologen	40,10 €	46,56 €	16,11 %
Strahlentherapeuten	679,32 €	701,58 €	3,28 %
Psychologische Psychotherapeuten	528,82 €	526,38 €	-0,46 %
Kinder- und Jugendlichenpsychotherapeuten	673,81 €	637,89 €	-5,33 %
FA f. Psychosomatische Medizin und Psychotherapie	523,65 €	520,44 €	-0,61 %
Gynäkologen/Reproduktionsmediziner	60,23 €	63,54 €	5,50 %
HNO/Phoniatrie u. Pädaudiologie	48,08 €	49,46 €	2,87 %
Internisten mit SP Kardiologie	64,47 €	70,81 €	9,83 %
Kinder- und Jugendärzte	58,44 €	62,89 €	7,61 %
Ausschließlich psychotherapeutisch tätige Ärzte (90%)	515,68 €	496,69 €	-3,68 %

## Auszahlungsquote des Gesamthonorars

### Gesamthonorar in €

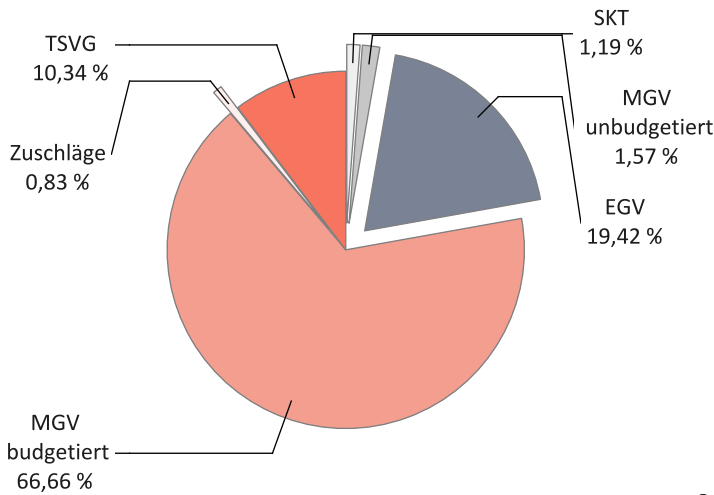
### Auszahlungsquote in %





## Hausärztlicher Versorgungsbereich (ohne Institute)


Umsatz der Gruppe nach Leistungsbereich



		Veränderung zum VJQ in %
Anzahl Ärzte (nach Köpfen)	3.036	-0,36
Zulassungs- bzw. Tätigkeitsumfang	2.722,75	-0,64
Gesamthonorar in €	159.595.578	-2,03
Honorar je Arzt in € (nach Zulassungs- bzw. Tätigkeitsumfang)	58.616	-1,40
Auszahlungsquote GESAMT in %	88,13	-2,56
Auszahlungsquote MGV in %	83,60	-3,81
Arztfälle	2.740.685	-7,62

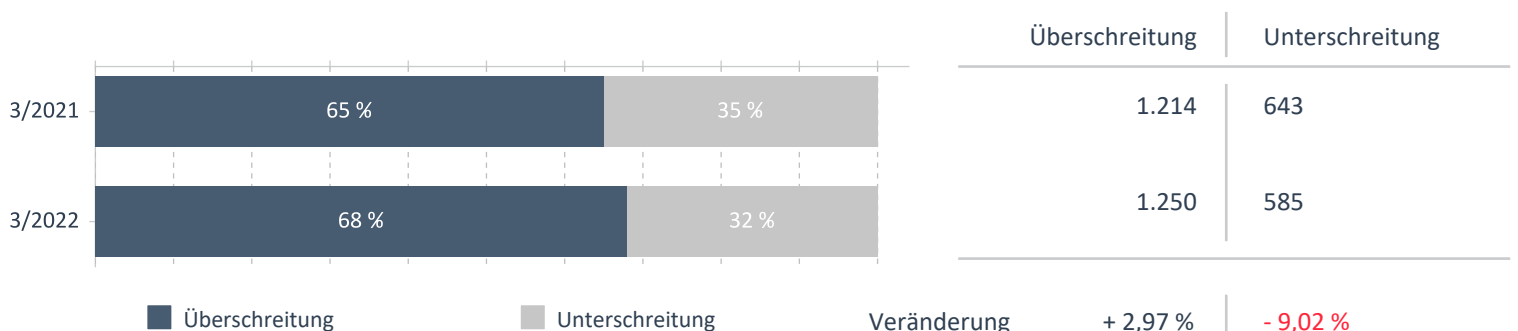
© KV Berlin

Veränderung zum VJQ in %



© KV Berlin

### Anzahl Praxen, die ihr zugewiesenes hausärztliches RLV-/QZV-Volumen über-/unterschreiten\*

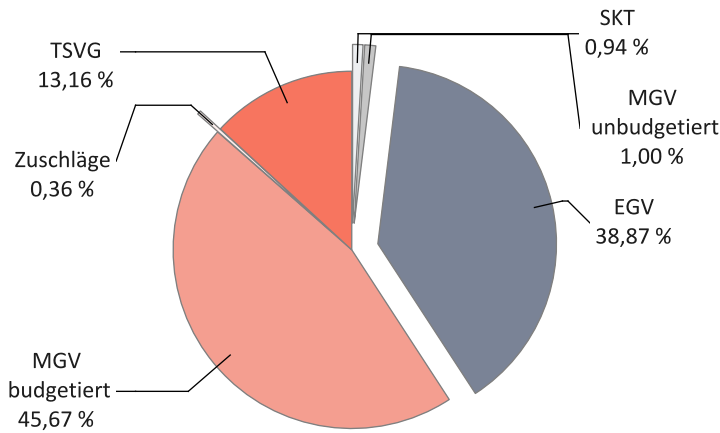


© KV Berlin

\*Siehe Glossar 'zugewiesenes RLV-/QZV-Volumen'

## Fachärztlicher Versorgungsbereich (ohne Institute)

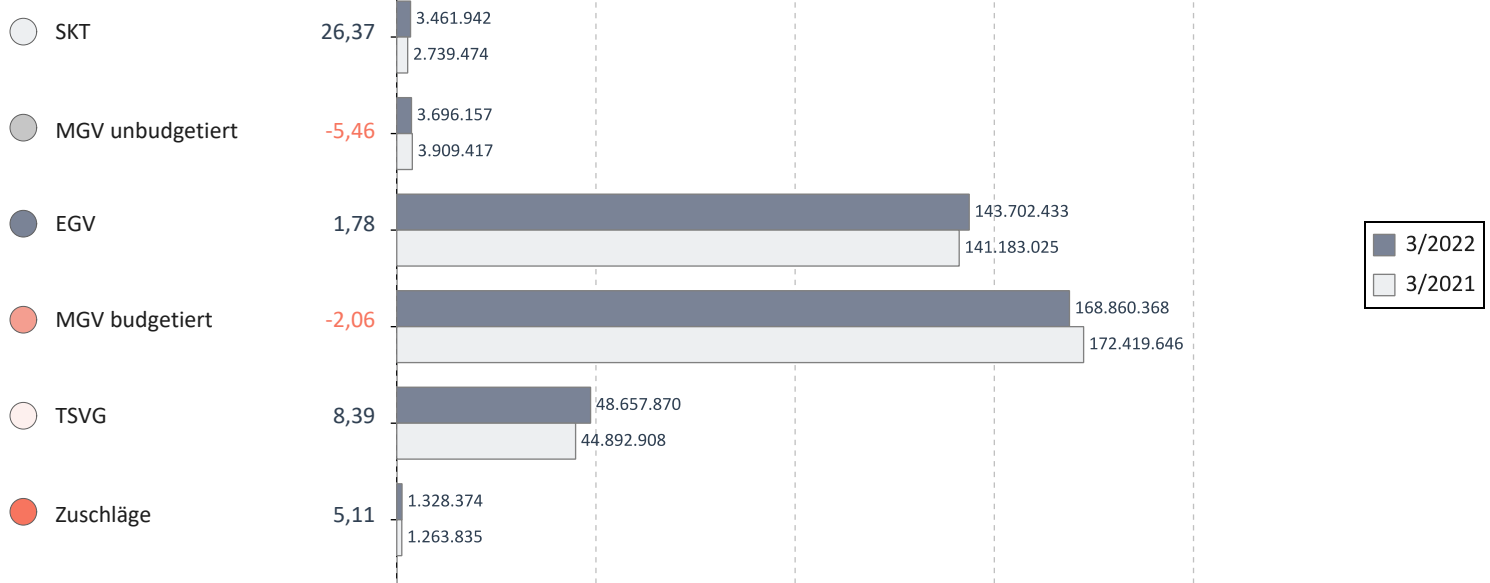
Umsatz der Gruppe nach Leistungsbereich



		Veränderung zum VJQ in %
Anzahl Ärzte (nach Köpfen)	7.602	1,17
Zulassungs- bzw. Tätigkeitsumfang	5.619,25	-0,33
Gesamthonorar in €	369.707.144	0,90
Honorar je Arzt in € (nach Zulassungs- bzw. Tätigkeitsumfang)	65.793	1,23
Auszahlungsquote GESAMT in %	92,51	0,85
Auszahlungsquote MGV in %	88,89	1,23
Arztfälle	5.512.321	-2,96

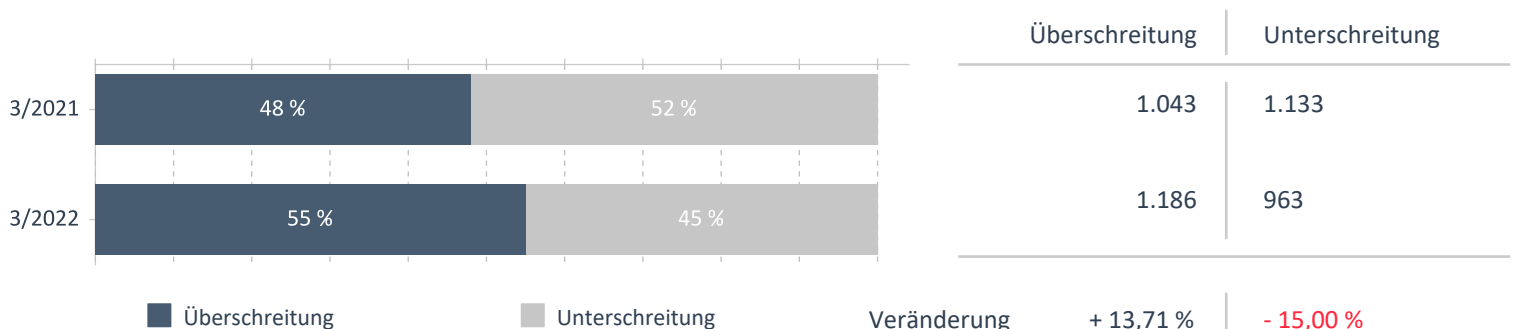
© KV Berlin

Veränderung zum VJQ in %



© KV Berlin

## Anzahl Praxen, die ihr zugewiesenes fachärztliches RLV-/QZV-Volumen über-/unterschreiten\*

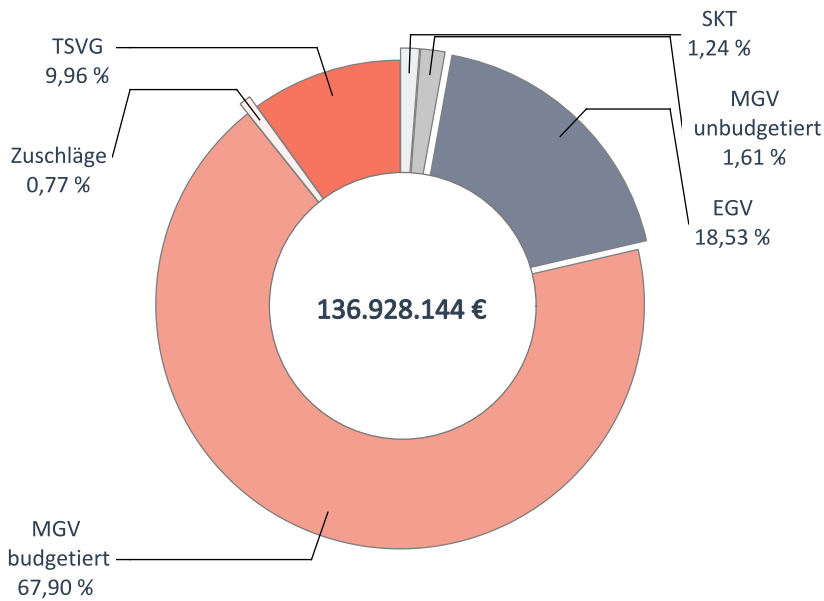


© KV Berlin

\*Siehe Glossar 'zugewiesenes RLV-/QZV-Volumen'

## Hausärzte

Umsatz der Gruppe nach Leistungsbereich

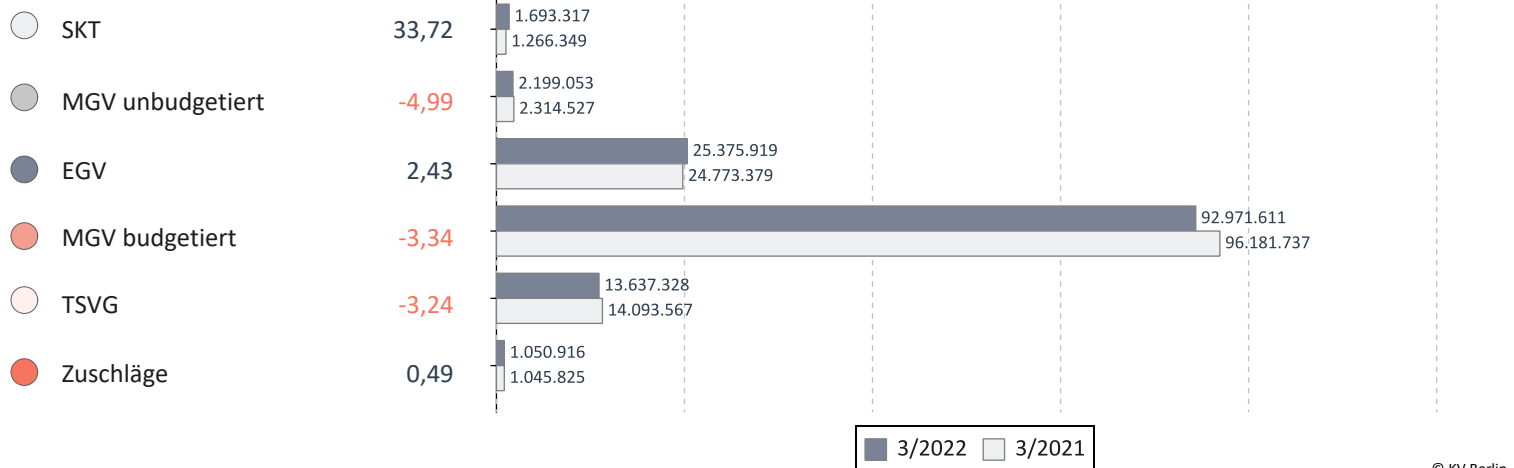


© KV Berlin

		Veränderung zum VJQ in %
Anzahl Ärzte (nach Köpfen)	2.621	-0,61
Zulassungs- bzw. Tätigkeitsumfang	2.367,50	-0,89
Gesamthonorar in €	136.928.144	-1,97
Honorar je Arzt in € (nach Zulassungs- bzw. Tätigkeitsumfang)	57.837	-1,09
Auszahlungsquote GESAMT in %	87,32	-2,86
Auszahlungsquote MGV in %	82,92	-4,12
Arztfälle	2.387.253	-7,39

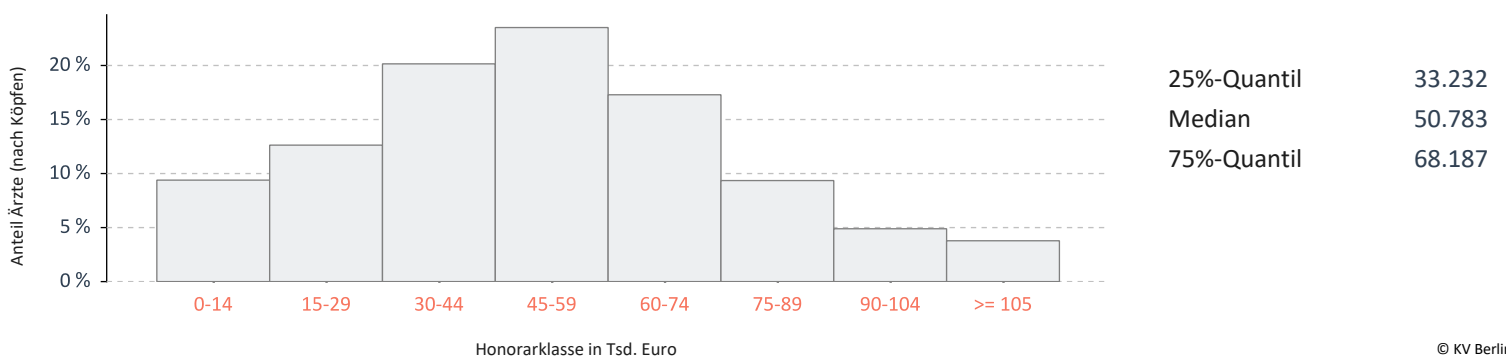
## Honoraranteile 3. Quartal 2022 im Vergleich zum Vorjahresquartal

Veränderung zum VJQ in %



© KV Berlin

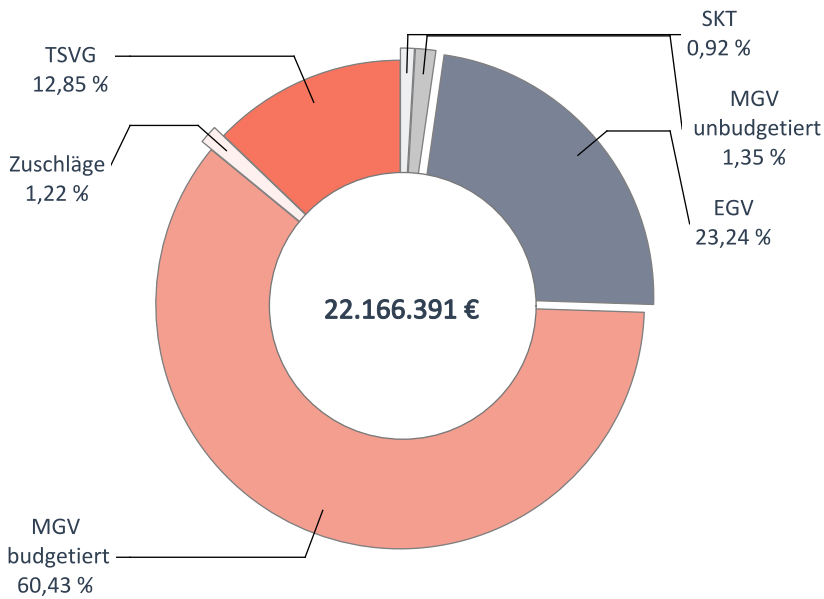
## Verteilung des Honorars je Arzt in Euro - 3. Quartal 2022



© KV Berlin

## Kinder- und Jugendärzte

Umsatz der Gruppe nach Leistungsbereich

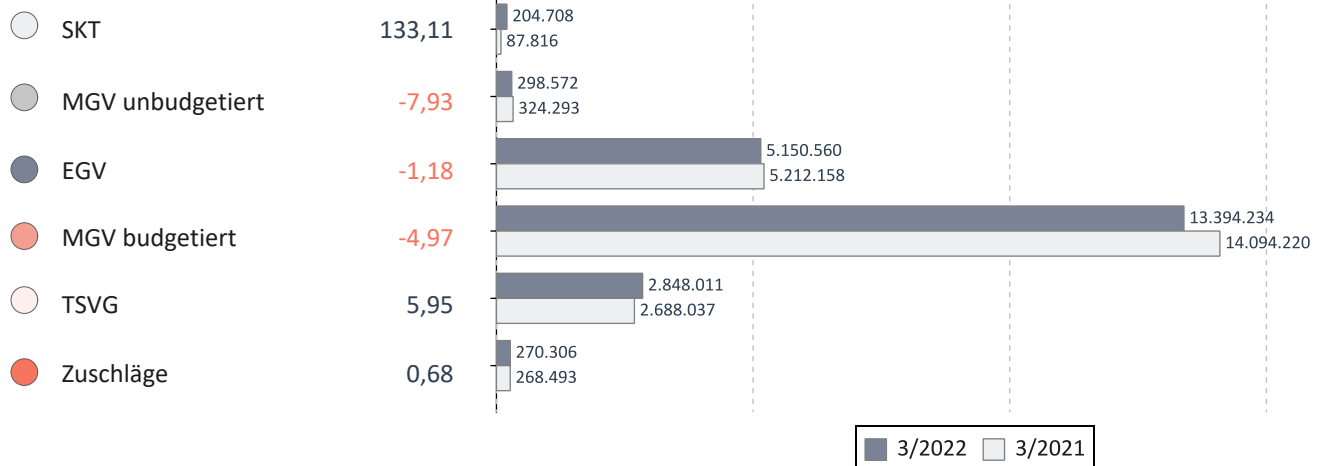


		Veränderung zum VJQ in %
Anzahl Ärzte (nach Köpfen)	391	0,77
Zulassungs- bzw. Tätigkeitsumfang	336,75	1,58
Gesamthonorar in €	22.166.391	-2,24
Honorar je Arzt in € (nach Zulassungs- bzw. Tätigkeitsumfang)	65.824	-3,77
Auszahlungsquote GESAMT in %	93,49	-0,70
Auszahlungsquote MGV in %	88,63	-1,53
Arztfälle	352.447	-9,16

© KV Berlin

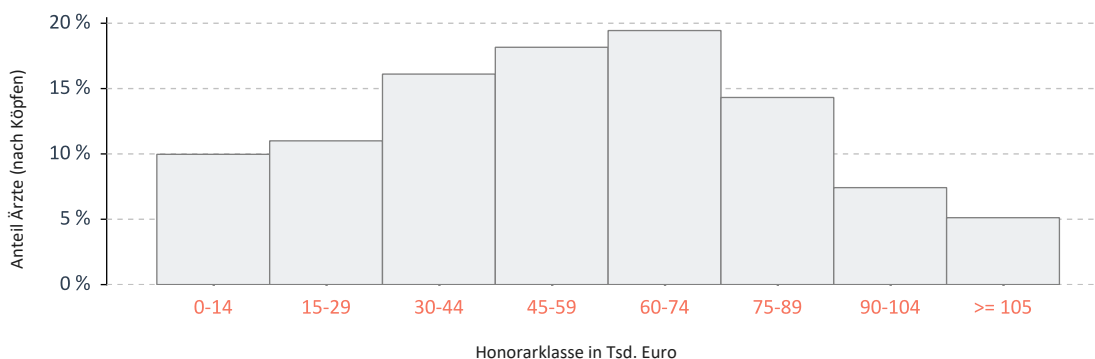
## Honoraranteile 3. Quartal 2022 im Vergleich zum Vorjahresquartal

Veränderung zum VJQ in %



© KV Berlin

## Verteilung des Honorars je Arzt in Euro - 3. Quartal 2022

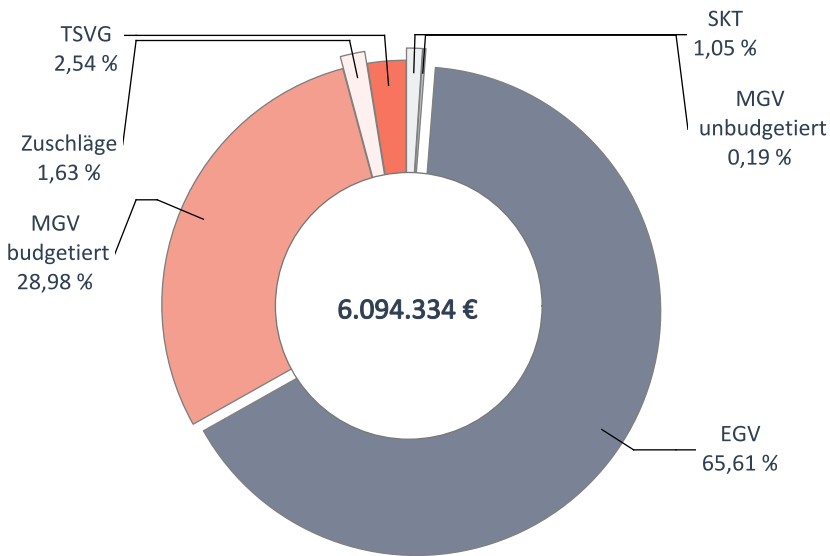


25%-Quantil	35.158
Median	56.208
75%-Quantil	76.453

© KV Berlin

## Anästhesisten

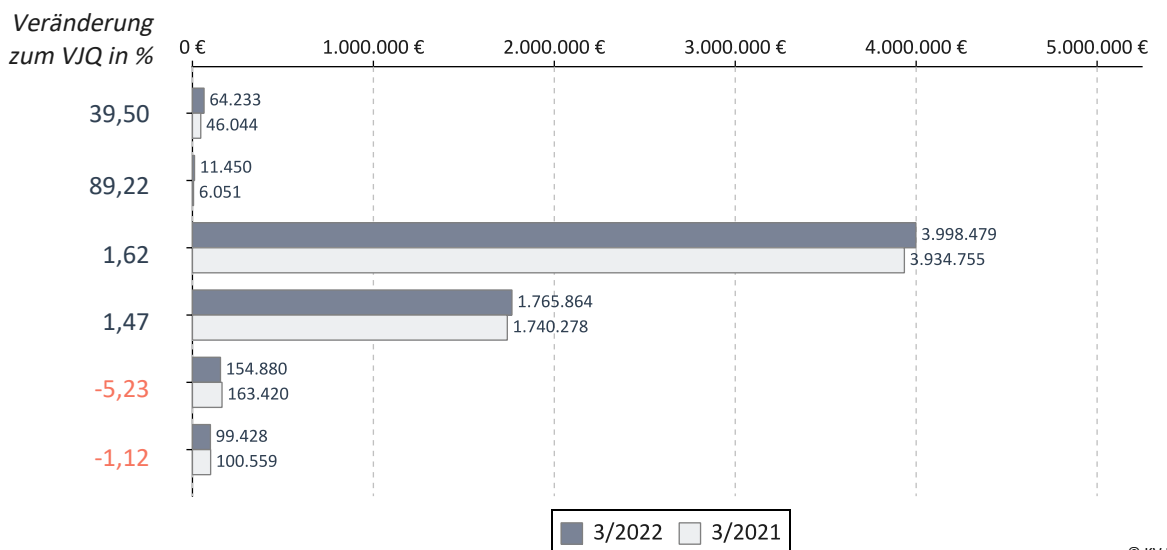
Umsatz der Gruppe nach Leistungsbereich



		Veränderung zum VJQ in %
Anzahl Ärzte (nach Köpfen)	184	0,00
Zulassungs- bzw. Tätigkeitsumfang	141,25	-0,88
Gesamthonorar in €	6.094.334	1,72
Honorar je Arzt in € (nach Zulassungs- bzw. Tätigkeitsumfang)	43.146	2,62
Auszahlungsquote GESAMT in %	93,02	1,26
Auszahlungsquote MGV in %	86,46	0,77
Arztfälle	39.120	-4,73

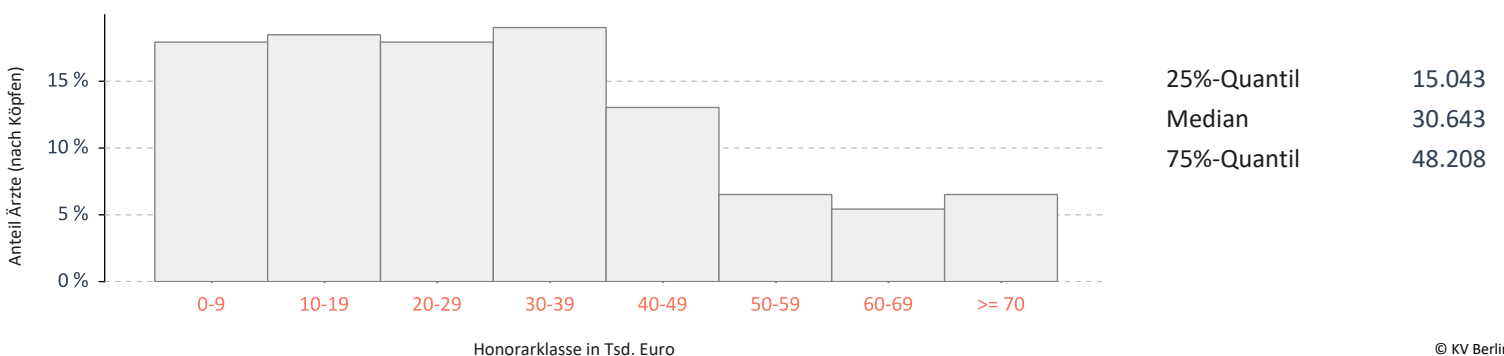
© KV Berlin

## Honoraranteile 3. Quartal 2022 im Vergleich zum Vorjahresquartal



© KV Berlin

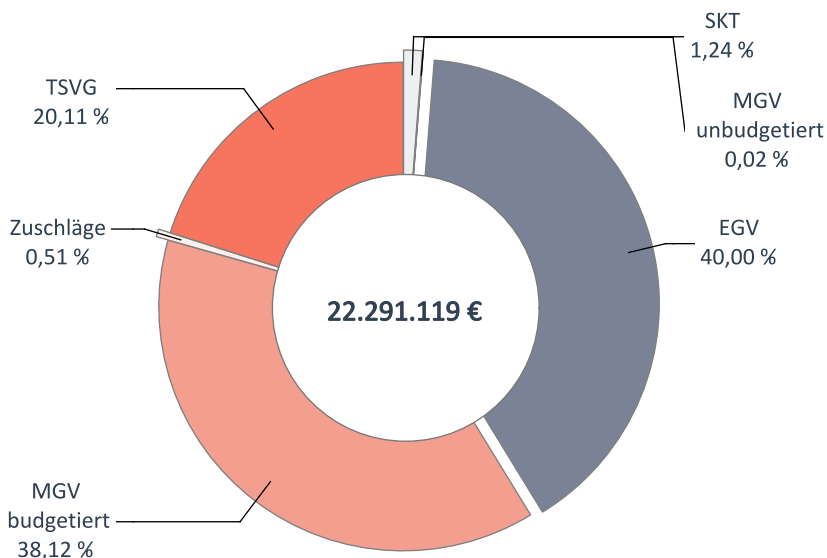
## Verteilung des Honorars je Arzt in Euro - 3. Quartal 2022



© KV Berlin

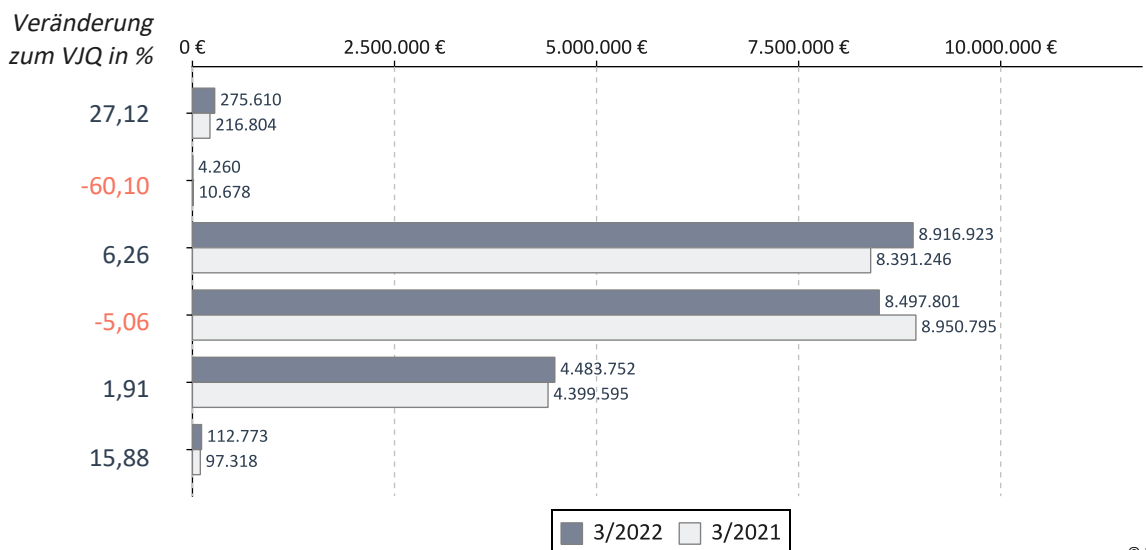
## Augenärzte

Umsatz der Gruppe nach Leistungsbereich

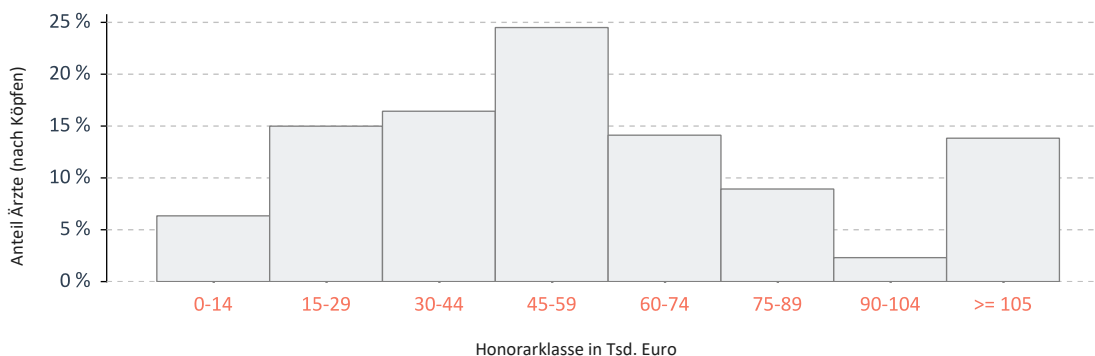


		Veränderung zum VJQ in %
Anzahl Ärzte (nach Köpfen)	347	0,00
Zulassungs- bzw. Tätigkeitsumfang	312,25	0,73
Gesamthonorar in €	22.291.119	1,02
Honorar je Arzt in € (nach Zulassungs- bzw. Tätigkeitsumfang)	71.389	0,29
Auszahlungsquote GESAMT in %	96,90	-0,42
Auszahlungsquote MGV in %	91,13	-1,67
Arztfälle	351.766	-3,79

## Honoraranteile 3. Quartal 2022 im Vergleich zum Vorjahresquartal



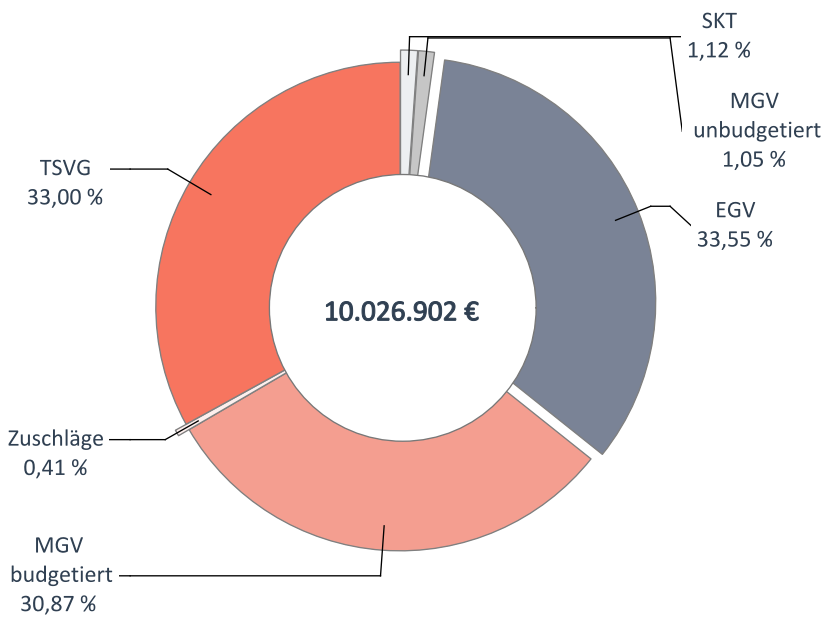
## Verteilung des Honorars je Arzt in Euro - 3. Quartal 2022



25%-Quantil: 35.689  
Median: 54.230  
75%-Quantil: 76.291

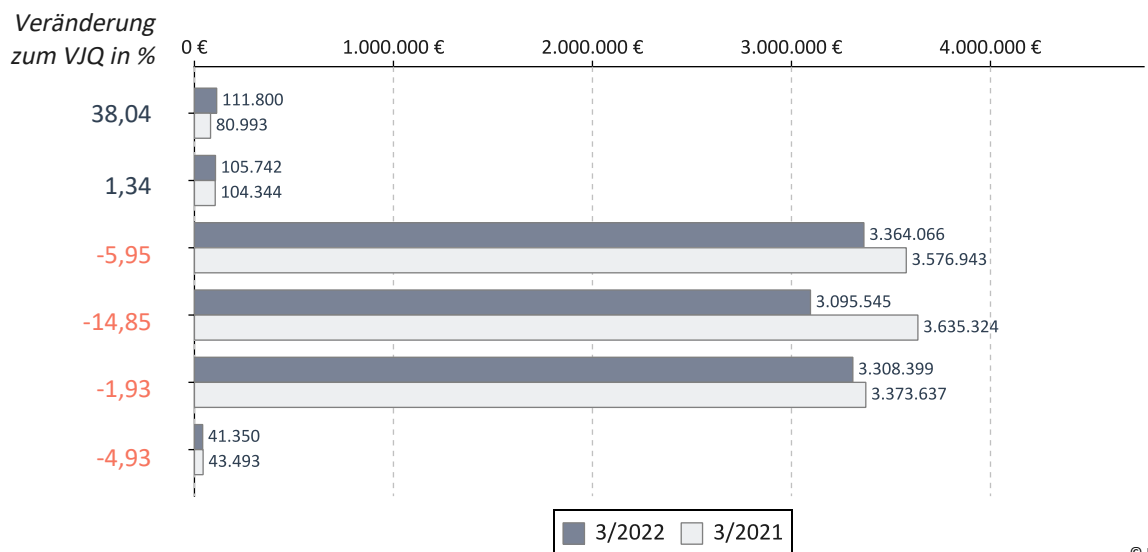
## Chirurgen

Umsatz der Gruppe nach Leistungsbereich

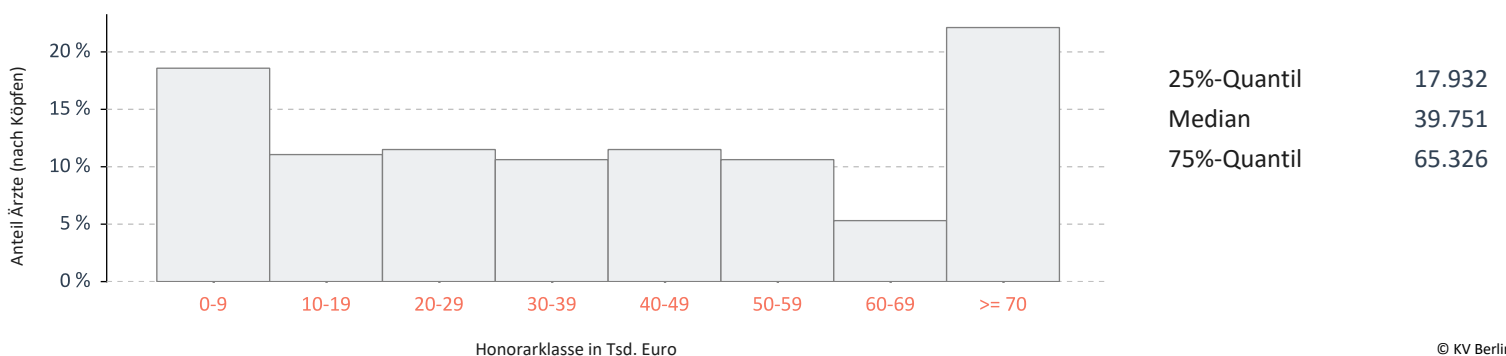


		Veränderung zum VJQ in %
Anzahl Ärzte (nach Köpfen)	226	-3,42
Zulassungs- bzw. Tätigkeitsumfang	160,25	-6,01
Gesamthonorar in €	10.026.902	-7,28
Honorar je Arzt in € (nach Zulassungs- bzw. Tätigkeitsumfang)	62.570	-1,36
Auszahlungsquote GESAMT in %	96,92	-1,09
Auszahlungsquote MGV in %	90,39	-3,63
Arztfälle	158.122	-9,84

## Honoraranteile 3. Quartal 2022 im Vergleich zum Vorjahresquartal

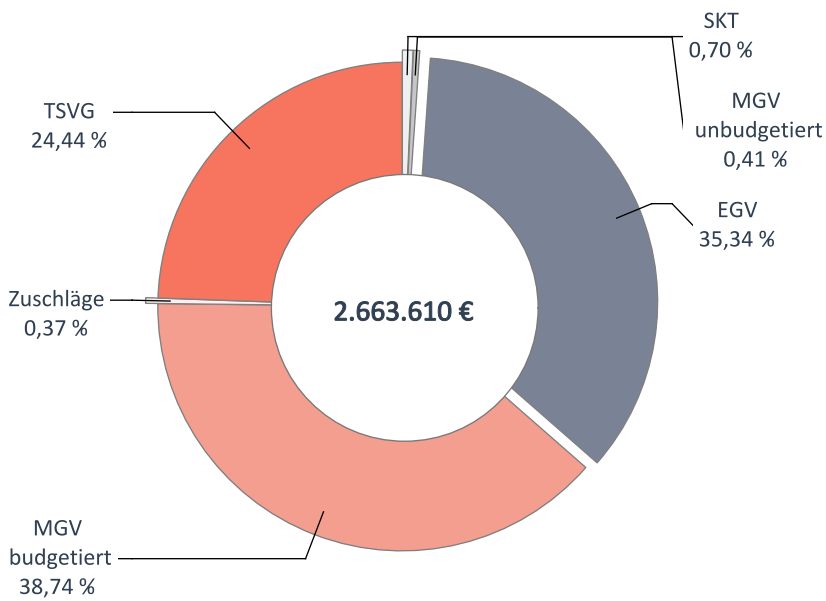


## Verteilung des Honorars je Arzt in Euro - 3. Quartal 2022



## Neurochirurgen

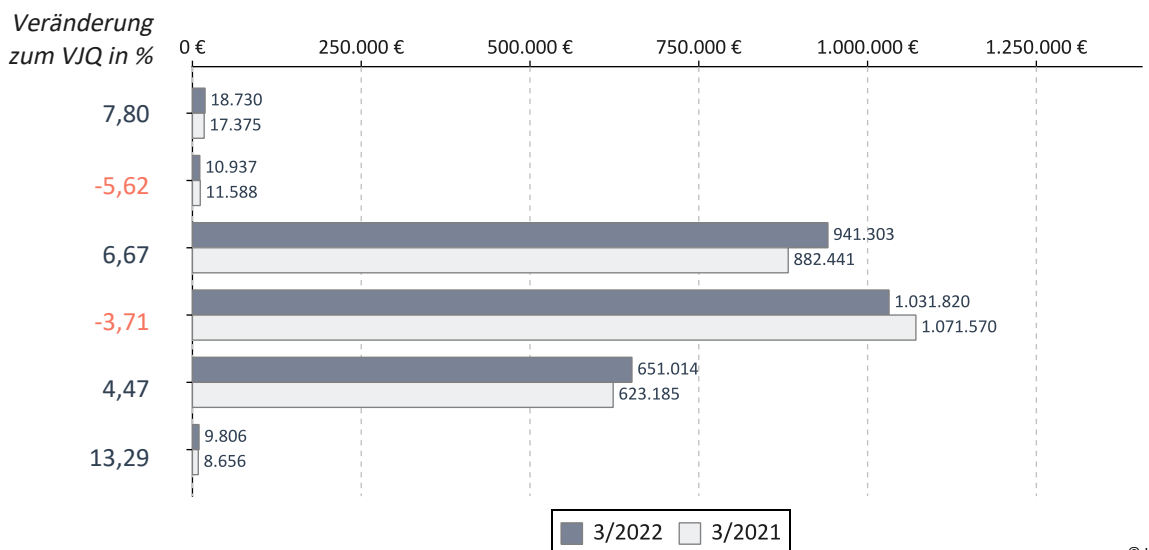
Umsatz der Gruppe nach Leistungsbereich



		Veränderung zum VJQ in %
Anzahl Ärzte (nach Köpfen)	65	6,56
Zulassungs- bzw. Tätigkeitsumfang	43,75	4,79
Gesamthonorar in €	2.663.610	1,87
Honorar je Arzt in € (nach Zulassungs- bzw. Tätigkeitsumfang)	60.883	-2,79
Auszahlungsquote GESAMT in %	93,51	-3,75
Auszahlungsquote MGV in %	84,28	-9,08
Arztfälle	26.594	-2,42

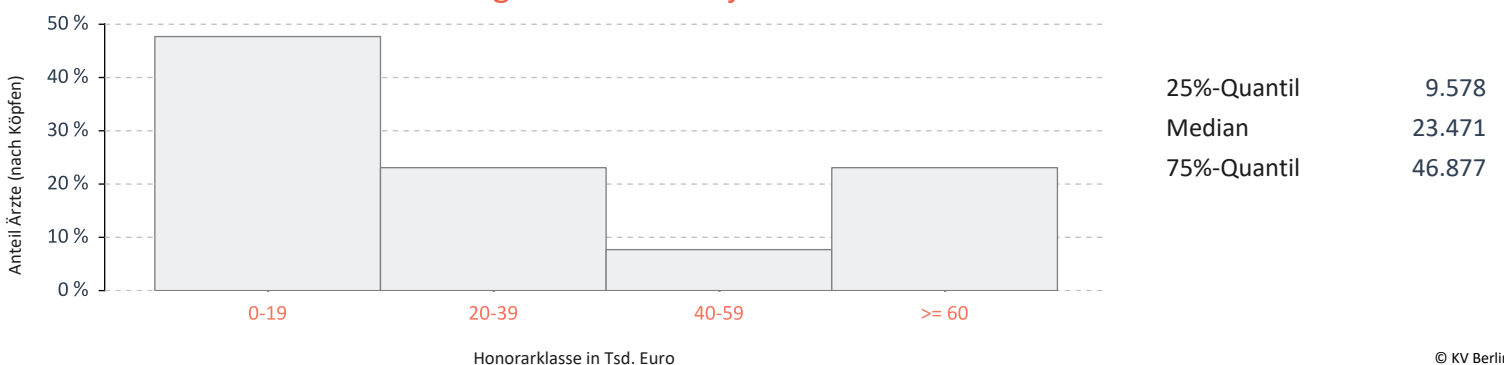
© KV Berlin

## Honoraranteile 3. Quartal 2022 im Vergleich zum Vorjahresquartal



© KV Berlin

## Verteilung des Honorars je Arzt in Euro - 3. Quartal 2022

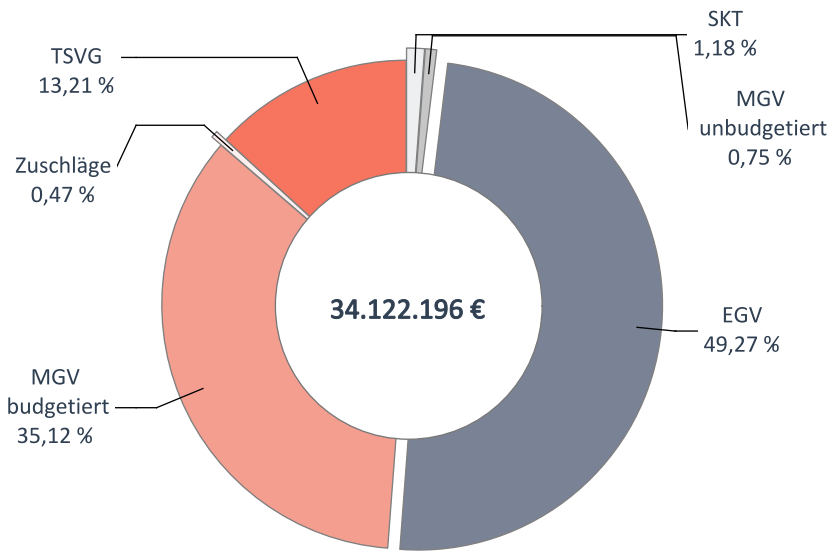


© KV Berlin



## Gynäkologen/Reproduktionsmediziner

Umsatz der Gruppe nach Leistungsbereich

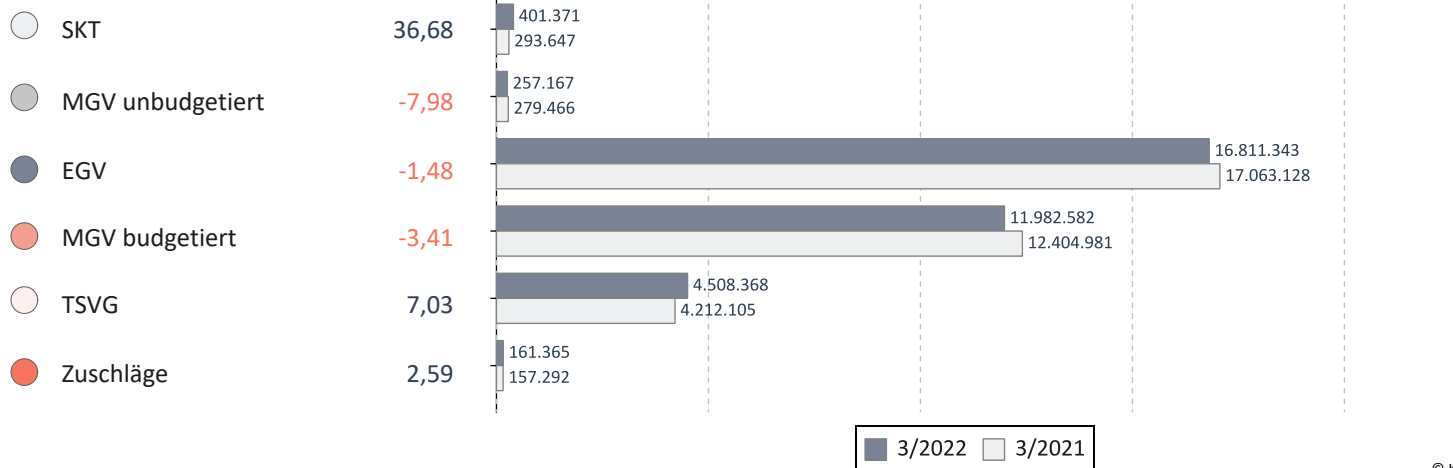


		Veränderung zum VJQ in %
Anzahl Ärzte (nach Köpfen)	694	-1,00
Zulassungs- bzw. Tätigkeitsumfang	598,00	-1,93
Gesamthonorar in €	34.122.196	-0,84
Honorar je Arzt in € (nach Zulassungs- bzw. Tätigkeitsumfang)	57.061	1,11
Auszahlungsquote GESAMT in %	95,93	-0,39
Auszahlungsquote MGV in %	88,57	-1,39
Arztfälle	537.030	-6,00

© KV Berlin

## Honoraranteile 3. Quartal 2022 im Vergleich zum Vorjahresquartal

Veränderung zum VJQ in %



© KV Berlin

## Verteilung des Honorars je Arzt in Euro - 3. Quartal 2022

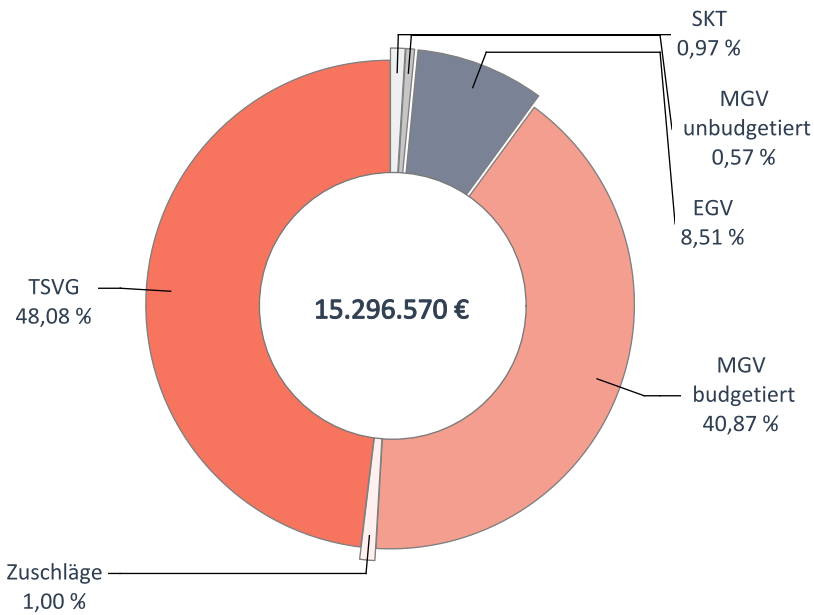


25%-Quantil	29.936
Median	46.401
75%-Quantil	62.270

© KV Berlin

## HNO/Phoniatrie u. Pädaudiologie

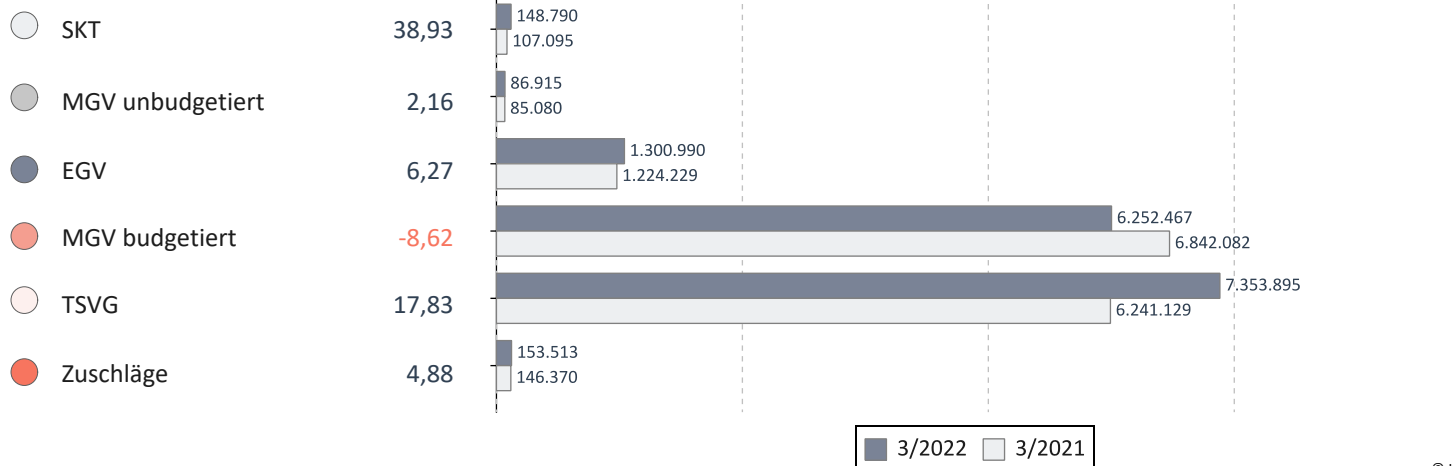
Umsatz der Gruppe nach Leistungsbereich



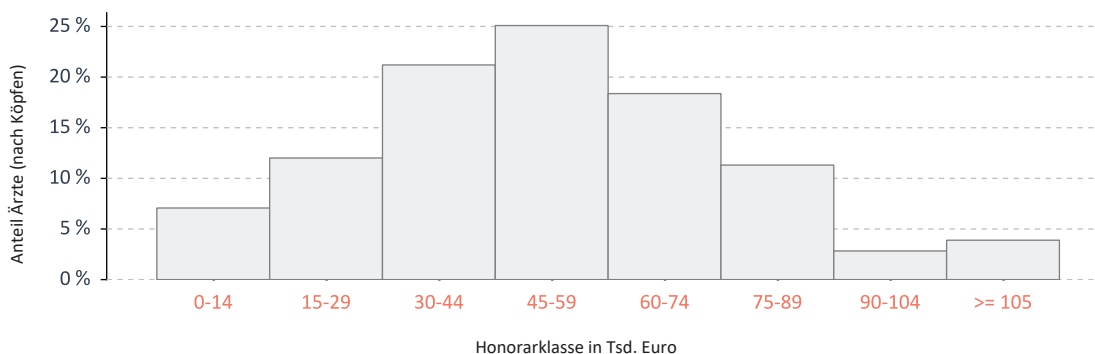
		Veränderung zum VJQ in %
Anzahl Ärzte (nach Köpfen)	283	0,35
Zulassungs- bzw. Tätigkeitsumfang	250,25	-0,40
Gesamthonorar in €	15.296.570	4,44
Honorar je Arzt in € (nach Zulassungs- bzw. Tätigkeitsumfang)	61.125	4,86
Auszahlungsquote GESAMT in %	95,05	-2,38
Auszahlungsquote MGV in %	87,23	-6,03
Arztfälle	309.266	1,52

## Honoraranteile 3. Quartal 2022 im Vergleich zum Vorjahresquartal

Veränderung zum VJQ in %



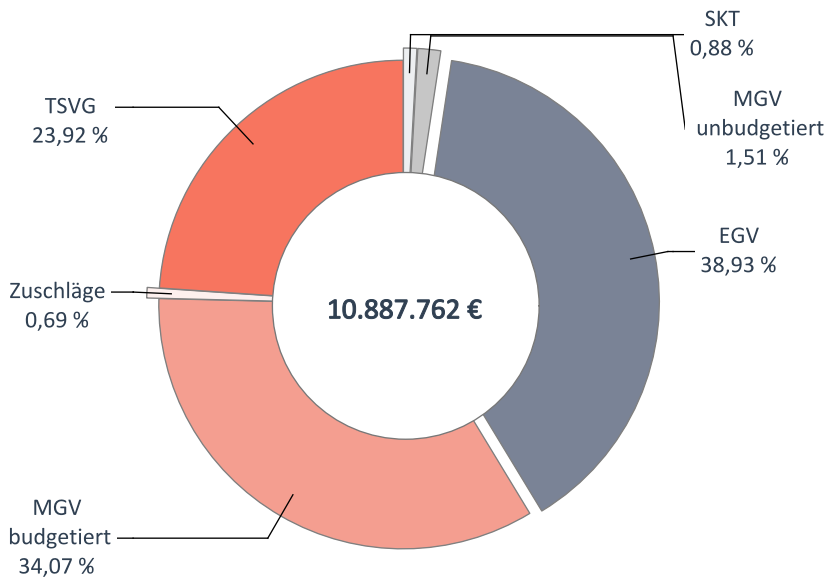
## Verteilung des Honorars je Arzt in Euro - 3. Quartal 2022



25%-Quantil	34.930
Median	50.883
75%-Quantil	69.603

## Hautärzte

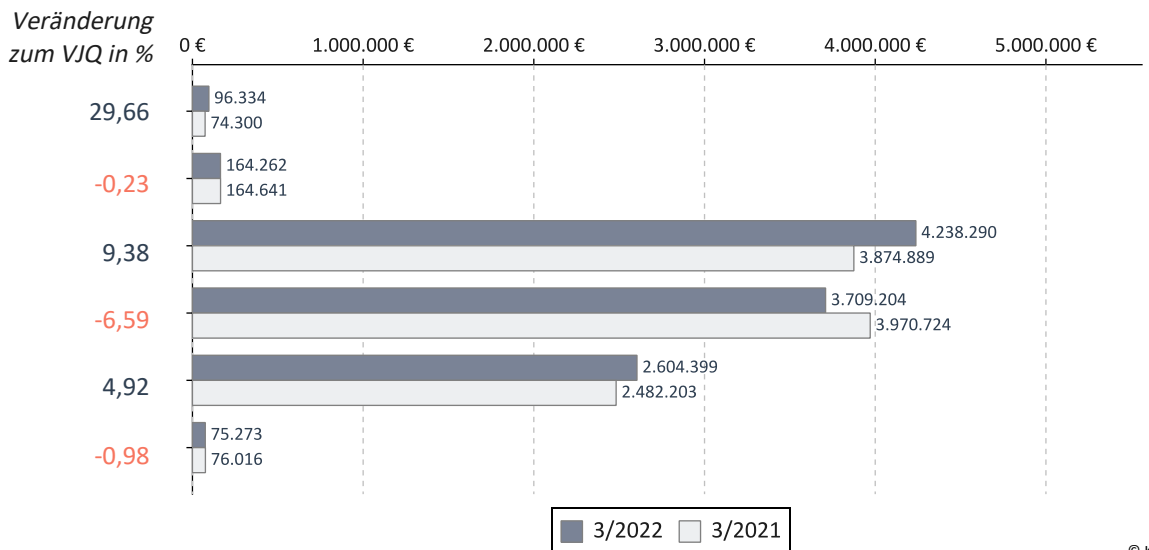
Umsatz der Gruppe nach Leistungsbereich



		Veränderung zum VJQ in %
Anzahl Ärzte (nach Köpfen)	230	0,88
Zulassungs- bzw. Tätigkeitsumfang	191,00	-0,13
Gesamthonorar in €	10.887.762	2,30
Honorar je Arzt in € (nach Zulassungs- bzw. Tätigkeitsumfang)	57.004	2,44
Auszahlungsquote GESAMT in %	93,49	-2,40
Auszahlungsquote MGV in %	83,21	-6,43
Arztfälle	289.643	-0,82

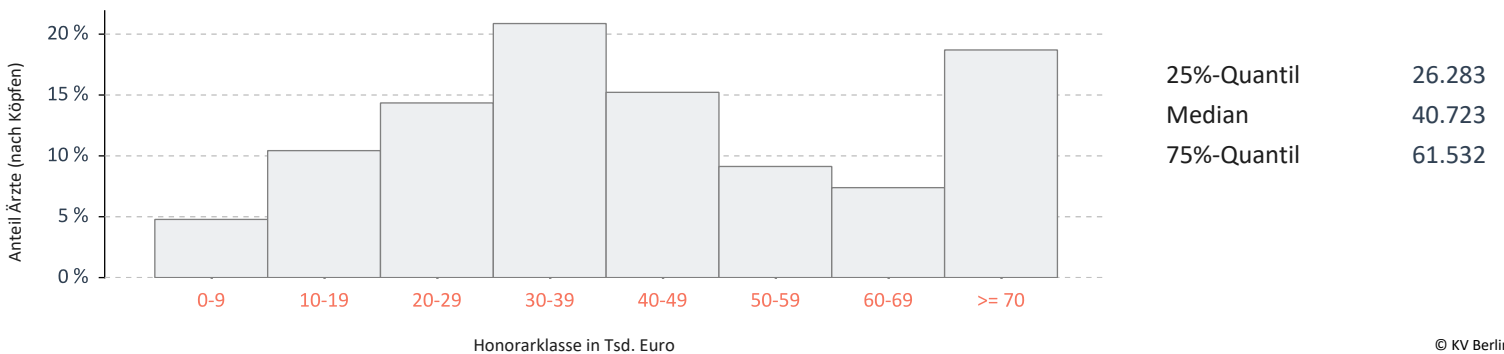
© KV Berlin

## Honoraranteile 3. Quartal 2022 im Vergleich zum Vorjahresquartal



© KV Berlin

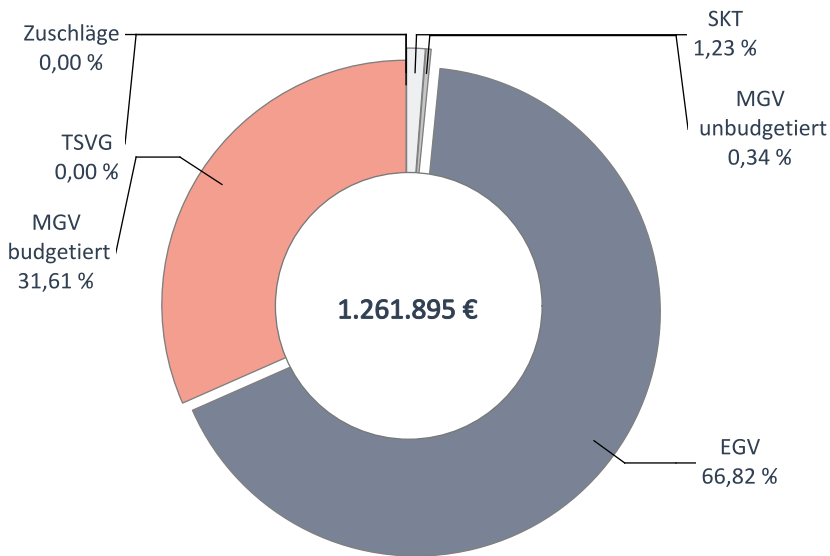
## Verteilung des Honorars je Arzt in Euro - 3. Quartal 2022



© KV Berlin

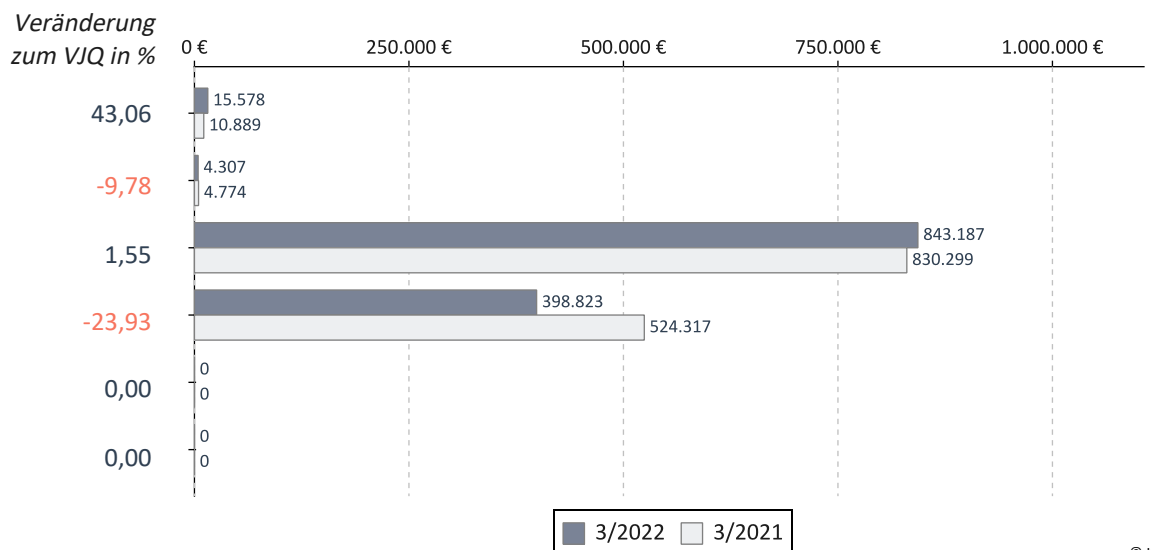
## Humangenetik

Umsatz der Gruppe nach Leistungsbereich

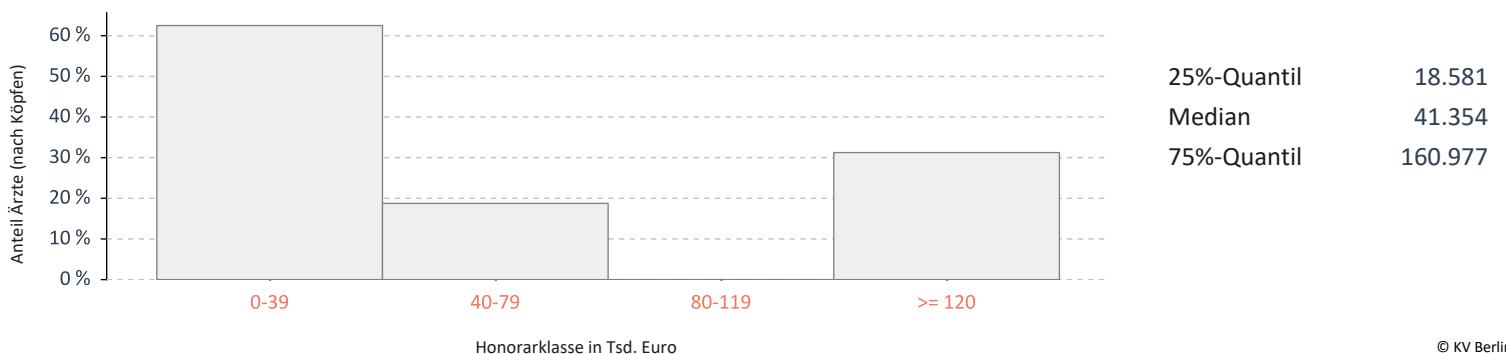


		Veränderung zum VJQ in %
Anzahl Ärzte (nach Köpfen)	16	-5,88
Zulassungs- bzw. Tätigkeitsumfang	11,50	-9,80
Gesamthonorar in €	1.261.895	-7,91
Honorar je Arzt in € (nach Zulassungs- bzw. Tätigkeitsumfang)	109.730	2,10
Auszahlungsquote GESAMT in %	67,35	-12,34
Auszahlungsquote MGV in %	39,72	-29,32
Arztfälle	3.472	1,05

## Honoraranteile 3. Quartal 2022 im Vergleich zum Vorjahresquartal

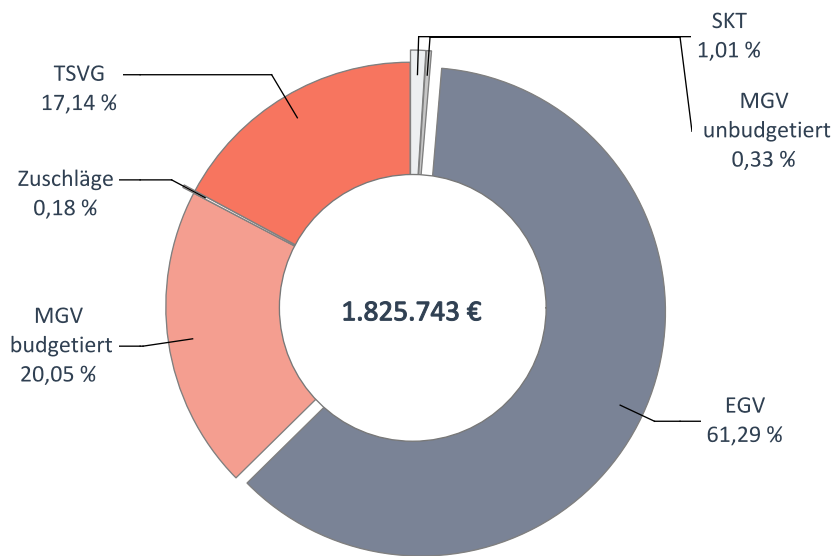


## Verteilung des Honorars je Arzt in Euro - 3. Quartal 2022



## Internisten ohne SP

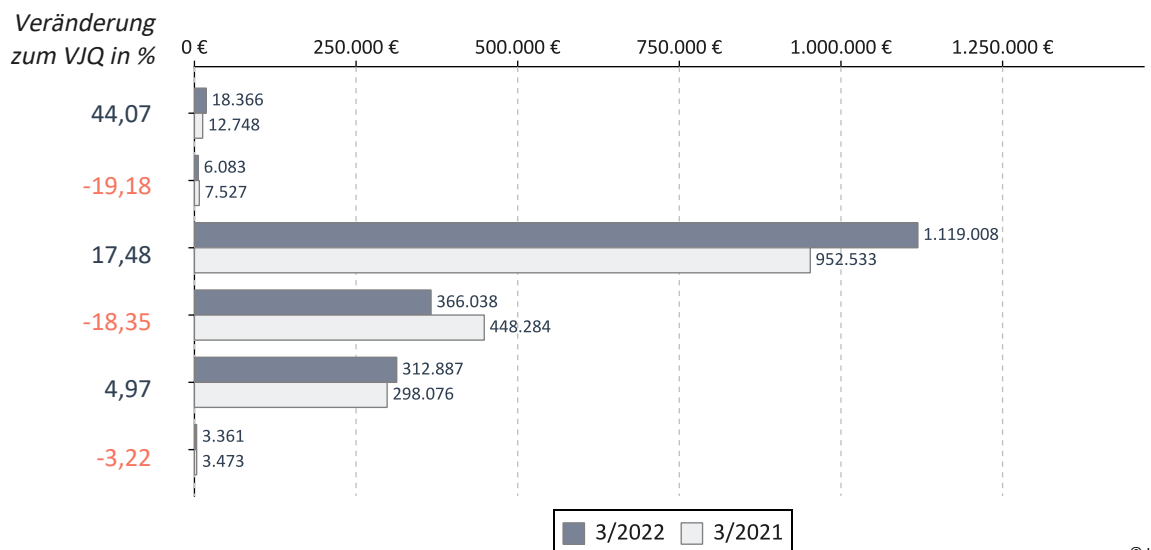
Umsatz der Gruppe nach Leistungsbereich



		Veränderung zum VJQ in %
Anzahl Ärzte (nach Köpfen)	34	-2,86
Zulassungs- bzw. Tätigkeitsumfang	24,00	0,00
Gesamthonorar in €	1.825.743	5,99
Honorar je Arzt in € (nach Zulassungs- bzw. Tätigkeitsumfang)	76.073	5,99
Auszahlungsquote GESAMT in %	96,02	-0,61
Auszahlungsquote MGV in %	84,80	-5,52
Arztfälle	16.058	-8,36

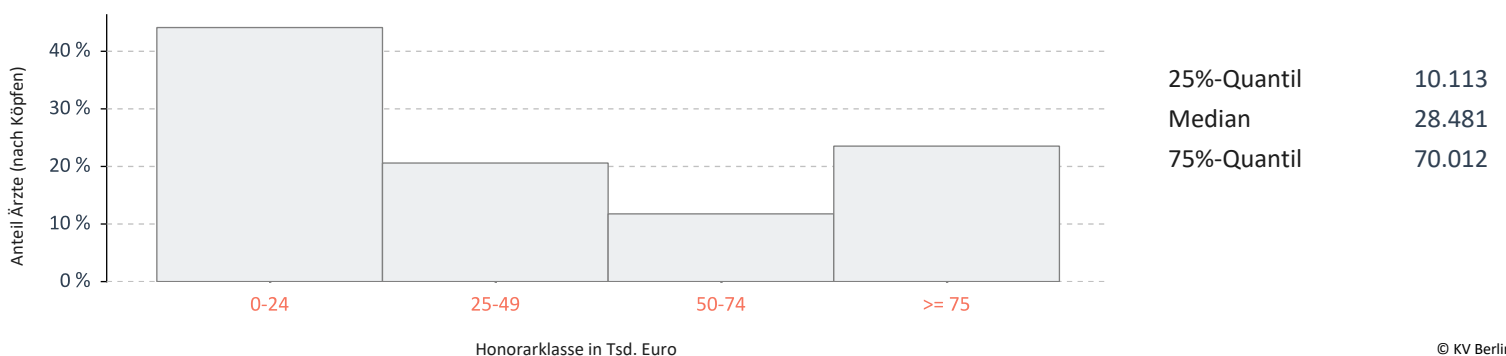
© KV Berlin

## Honoraranteile 3. Quartal 2022 im Vergleich zum Vorjahresquartal



© KV Berlin

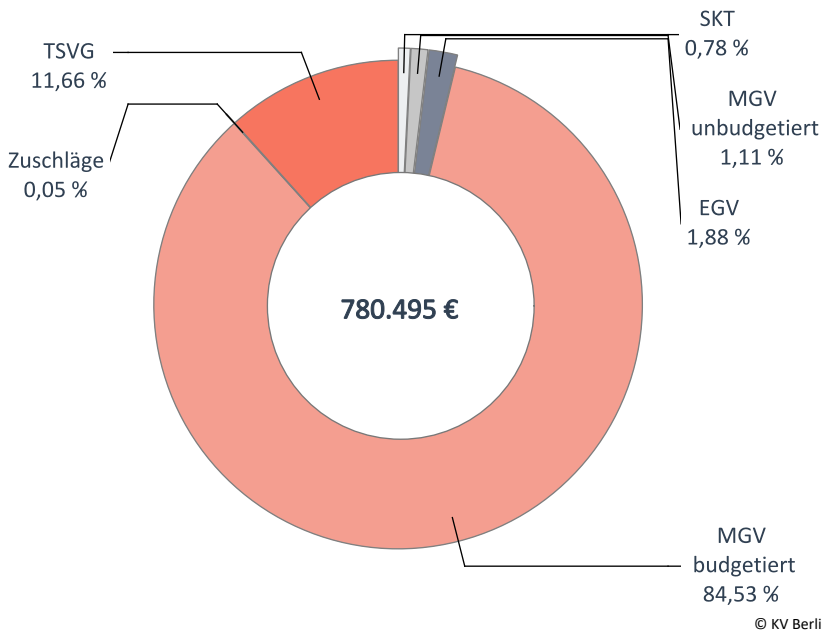
## Verteilung des Honorars je Arzt in Euro - 3. Quartal 2022



© KV Berlin


## Internisten mit SP Endokrinologie

Umsatz der Gruppe nach Leistungsbereich

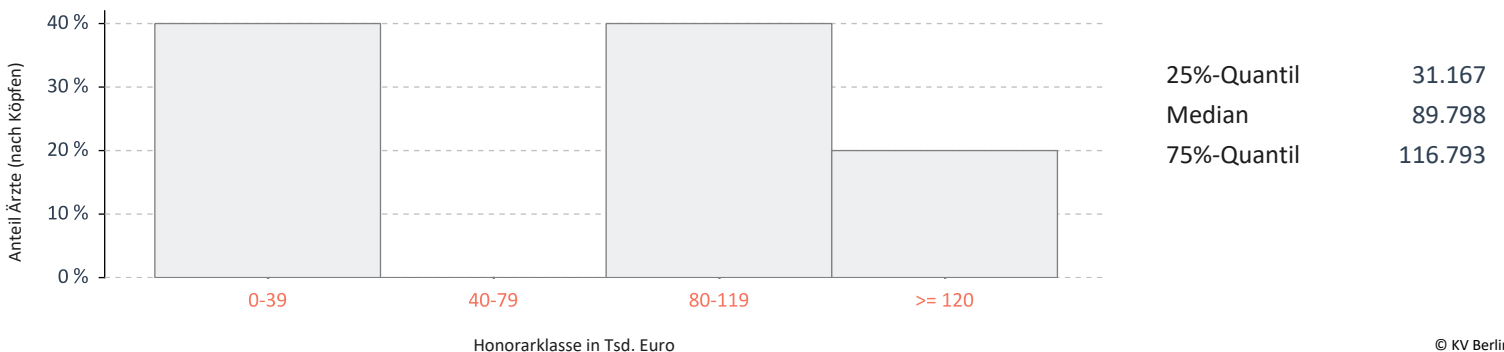


		Veränderung zum VJQ in %
Anzahl Ärzte (nach Köpfen)	10	11,11
Zulassungs- bzw. Tätigkeitsumfang	8,25	10,00
Gesamthonorar in €	780.495	0,11
Honorar je Arzt in € (nach Zulassungs- bzw. Tätigkeitsumfang)	94.605	-8,99
Auszahlungsquote GESAMT in %	85,07	-2,14
Auszahlungsquote MGV in %	83,03	-2,59
Arztfälle	15.690	2,94

## Honoraranteile 3. Quartal 2022 im Vergleich zum Vorjahresquartal

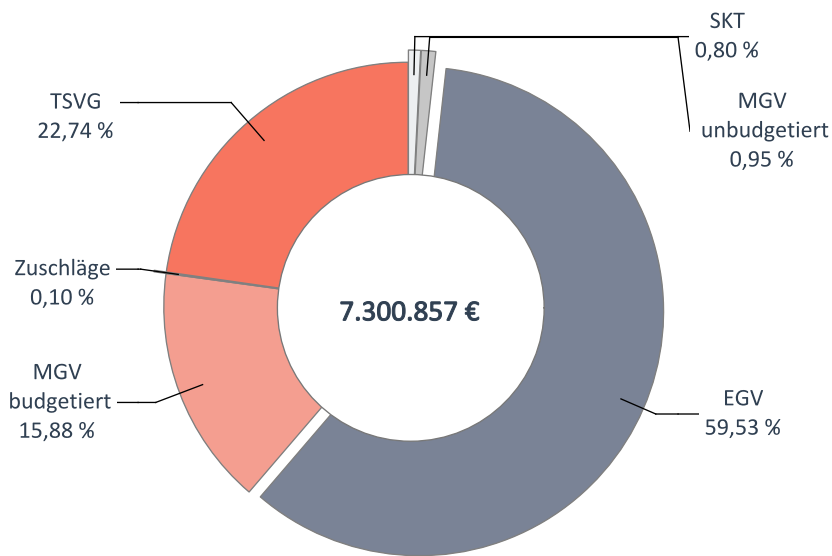


## Verteilung des Honorars je Arzt in Euro - 3. Quartal 2022



## Internisten mit SP Gastroenterologie

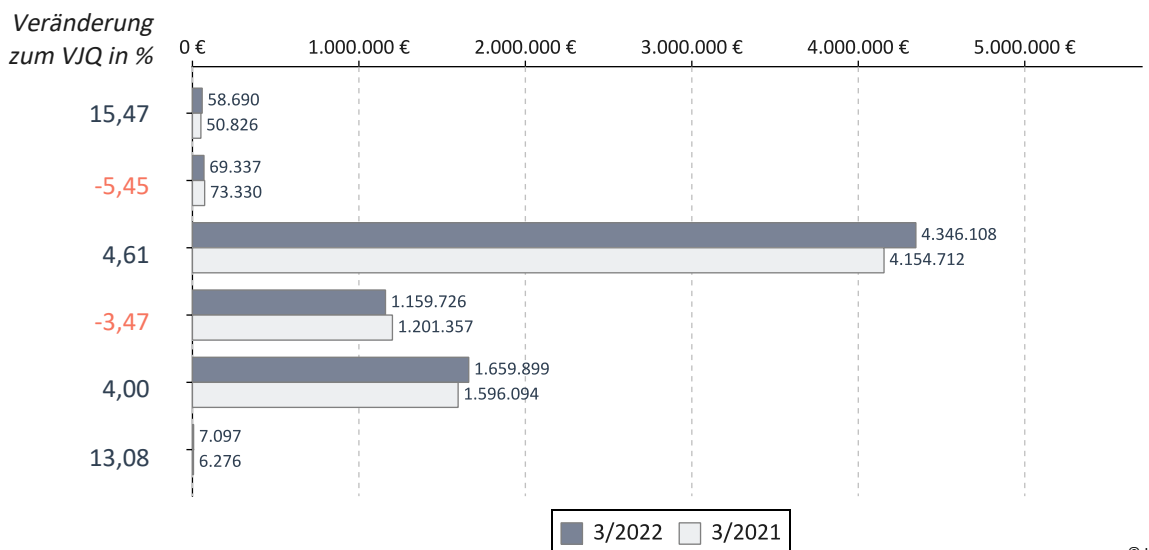
Umsatz der Gruppe nach Leistungsbereich



		Veränderung zum VJQ in %
Anzahl Ärzte (nach Köpfen)	94	6,82
Zulassungs- bzw. Tätigkeitsumfang	60,50	0,00
Gesamthonorar in €	7.300.857	3,08
Honorar je Arzt in € (nach Zulassungs- bzw. Tätigkeitsumfang)	120.675	3,08
Auszahlungsquote GESAMT in %	98,01	-0,86
Auszahlungsquote MGV in %	89,34	-5,23
Arztfälle	59.441	-0,11

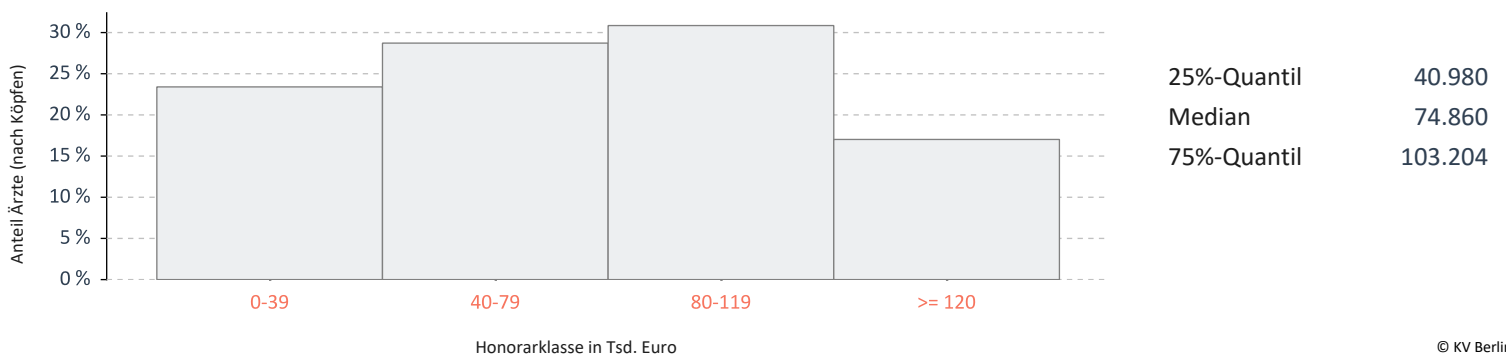
© KV Berlin

## Honoraranteile 3. Quartal 2022 im Vergleich zum Vorjahresquartal



© KV Berlin

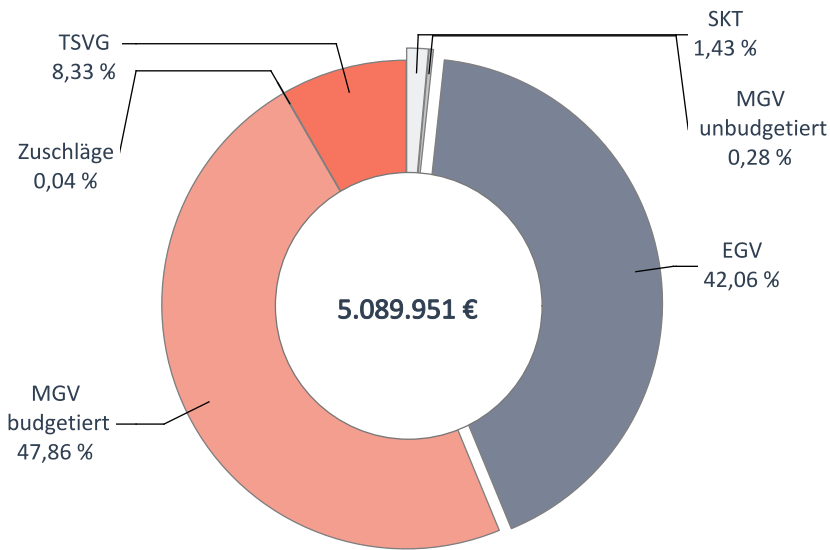
## Verteilung des Honorars je Arzt in Euro - 3. Quartal 2022



© KV Berlin

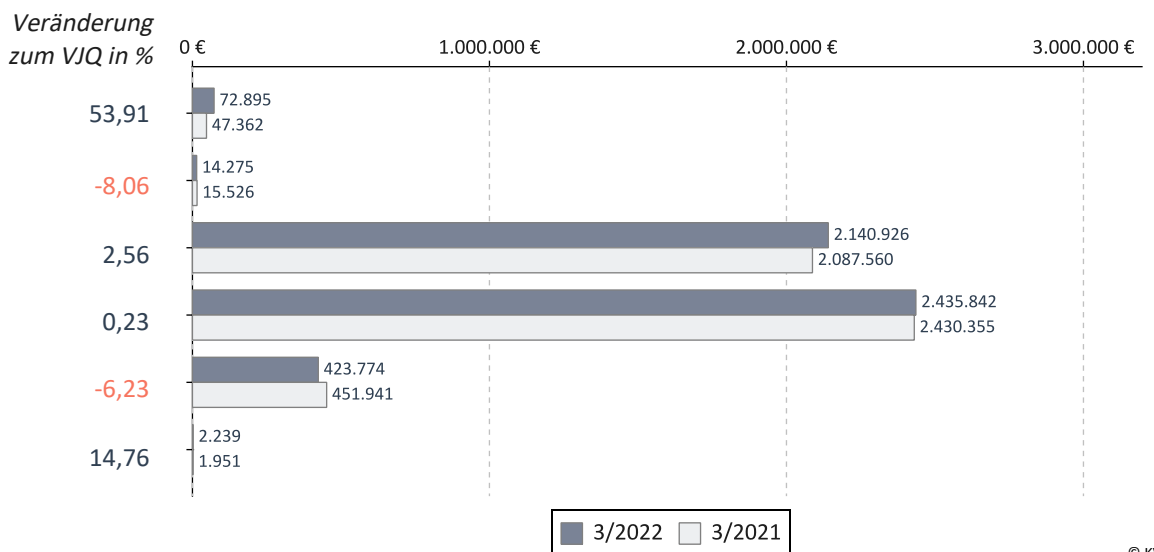
## Internisten mit SP Hämatologie/Onkologie

Umsatz der Gruppe nach Leistungsbereich

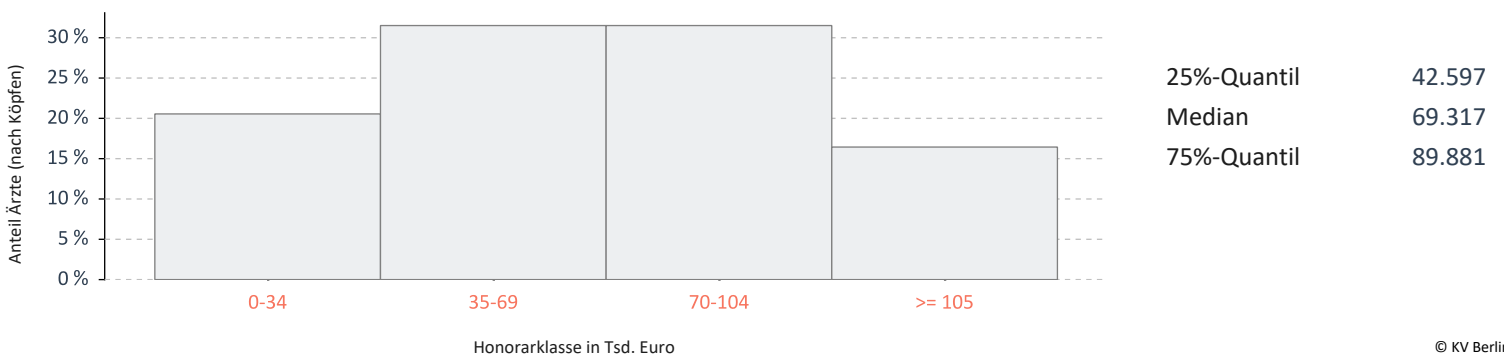


		Veränderung zum VJQ in %
Anzahl Ärzte (nach Köpfen)	73	1,39
Zulassungs- bzw. Tätigkeitsumfang	48,50	0,00
Gesamthonorar in €	5.089.951	1,10
Honorar je Arzt in € (nach Zulassungs- bzw. Tätigkeitsumfang)	104.947	1,10
Auszahlungsquote GESAMT in %	90,28	-0,35
Auszahlungsquote MGV in %	89,25	-1,54
Arztfälle	34.570	-2,34

## Honoraranteile 3. Quartal 2022 im Vergleich zum Vorjahresquartal



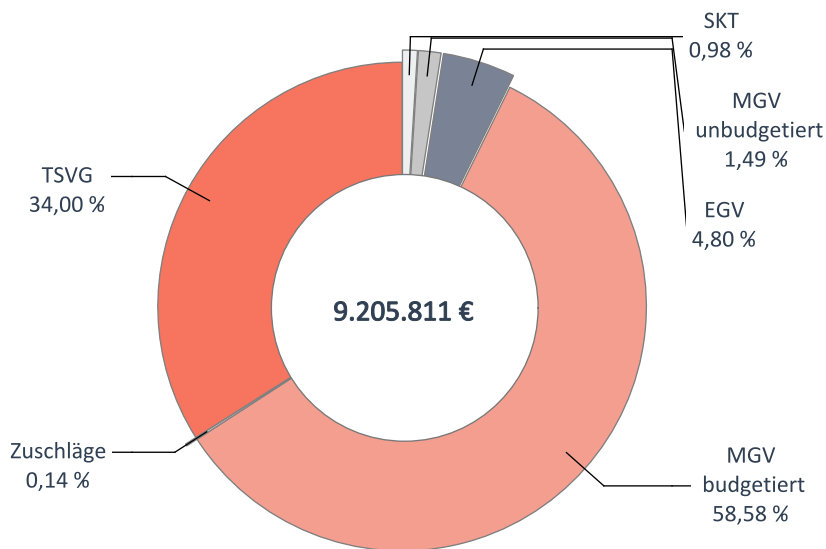
## Verteilung des Honorars je Arzt in Euro - 3. Quartal 2022





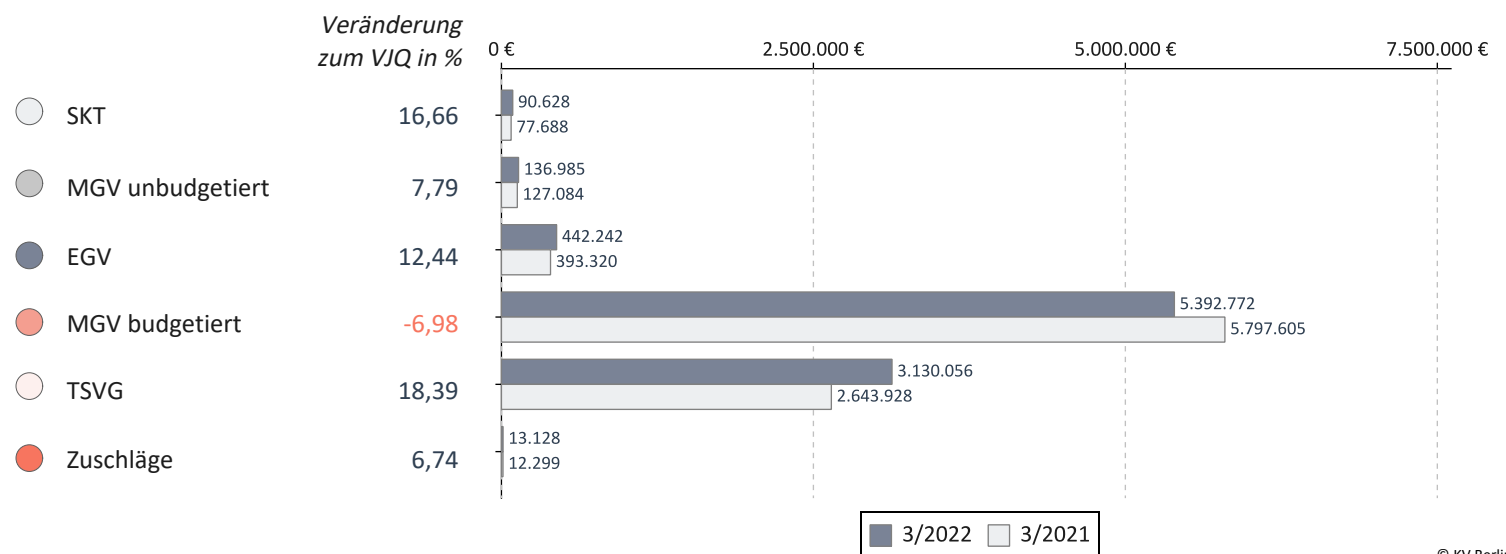
## Internisten mit SP Kardiologie

Umsatz der Gruppe nach Leistungsbereich

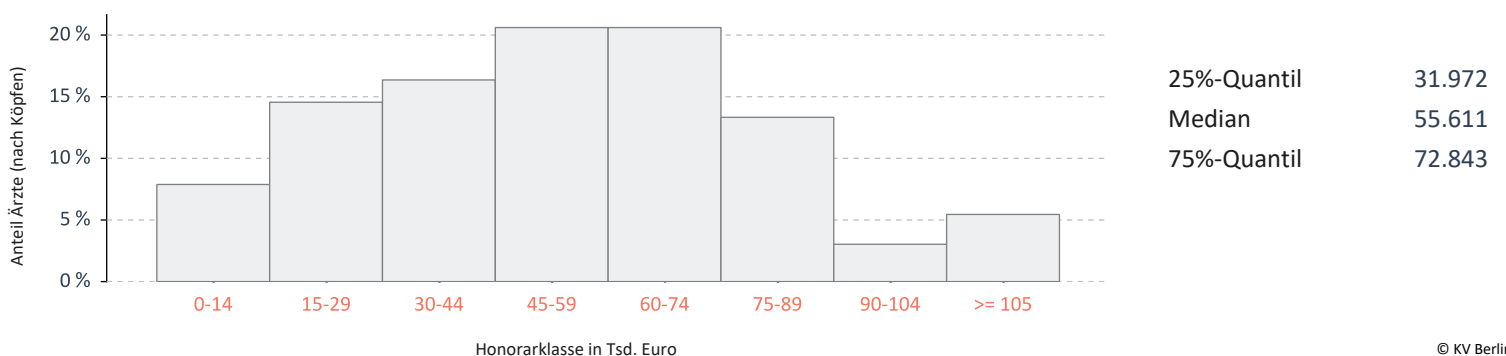


		Veränderung zum VJQ in %
Anzahl Ärzte (nach Köpfen)	165	-2,37
Zulassungs- bzw. Tätigkeitsumfang	116,25	-3,13
Gesamthonorar in €	9.205.811	1,70
Honorar je Arzt in € (nach Zulassungs- bzw. Tätigkeitsumfang)	79.190	4,98
Auszahlungsquote GESAMT in %	95,23	0,15
Auszahlungsquote MGV in %	92,81	-0,97
Arztfälle	130.004	-7,41

## Honoraranteile 3. Quartal 2022 im Vergleich zum Vorjahresquartal

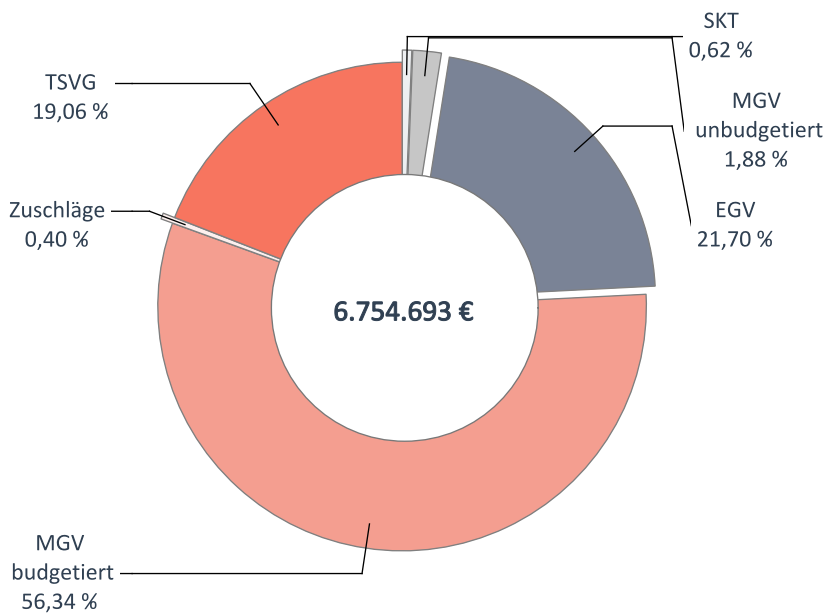


## Verteilung des Honorars je Arzt in Euro - 3. Quartal 2022



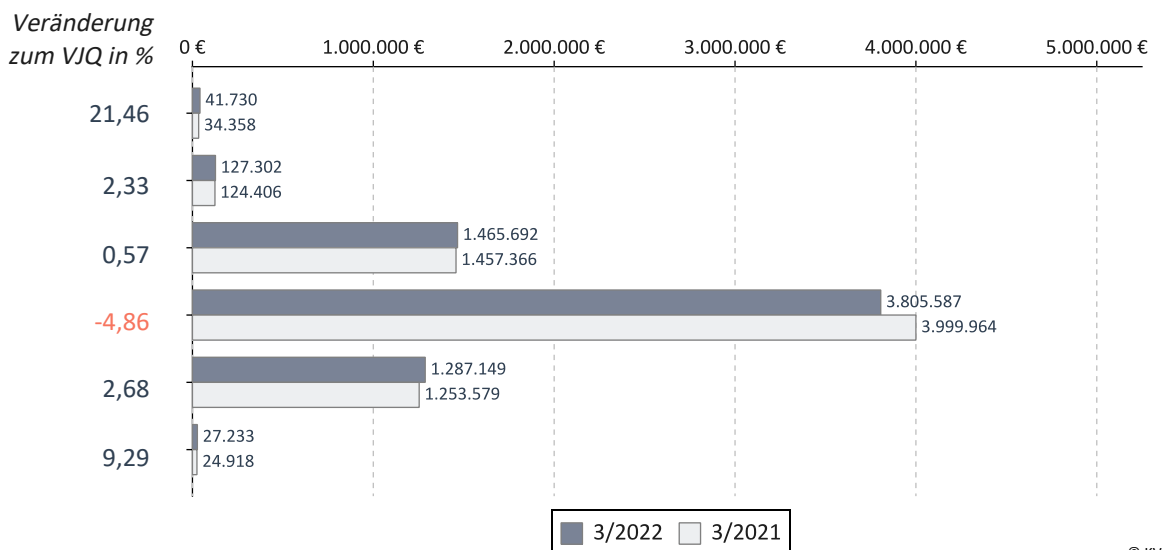
## Internisten mit SP Pneumologie

Umsatz der Gruppe nach Leistungsbereich

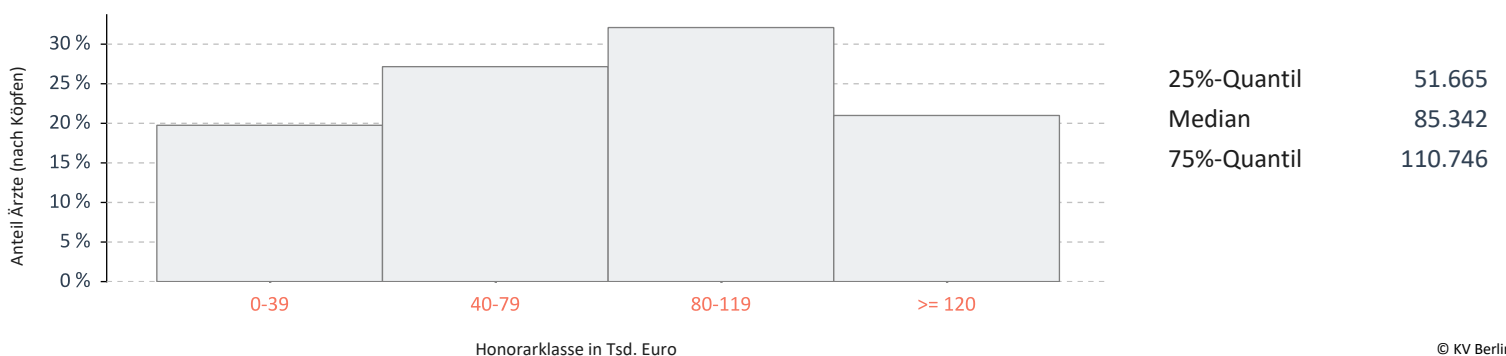


		Veränderung zum VJQ in %
Anzahl Ärzte (nach Köpfen)	81	-3,57
Zulassungs- bzw. Tätigkeitsumfang	65,75	-1,50
Gesamthonorar in €	6.754.693	-2,03
Honorar je Arzt in € (nach Zulassungs- bzw. Tätigkeitsumfang)	102.733	-0,54
Auszahlungsquote GESAMT in %	89,61	-2,62
Auszahlungsquote MGV in %	83,03	-4,60
Arztfälle	93.759	-3,04

## Honoraranteile 3. Quartal 2022 im Vergleich zum Vorjahresquartal

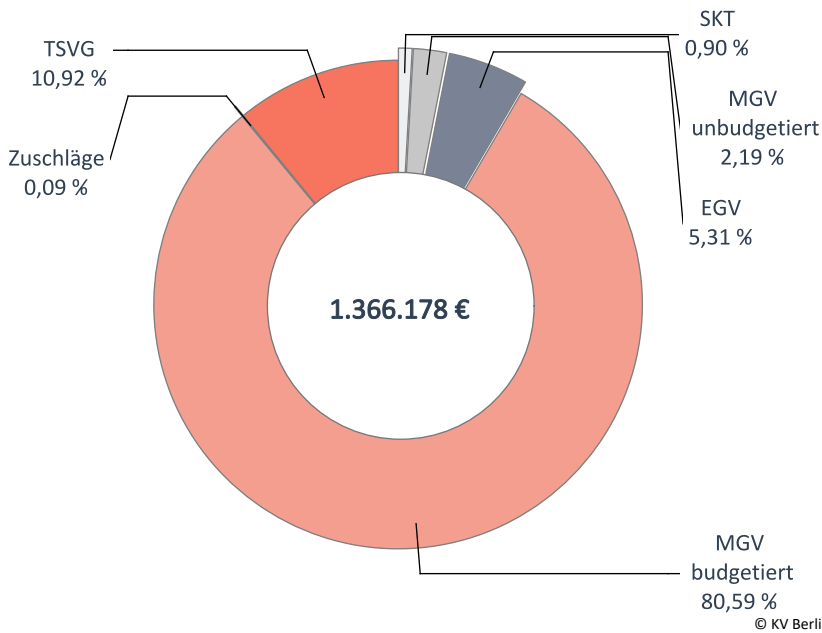


## Verteilung des Honorars je Arzt in Euro - 3. Quartal 2022



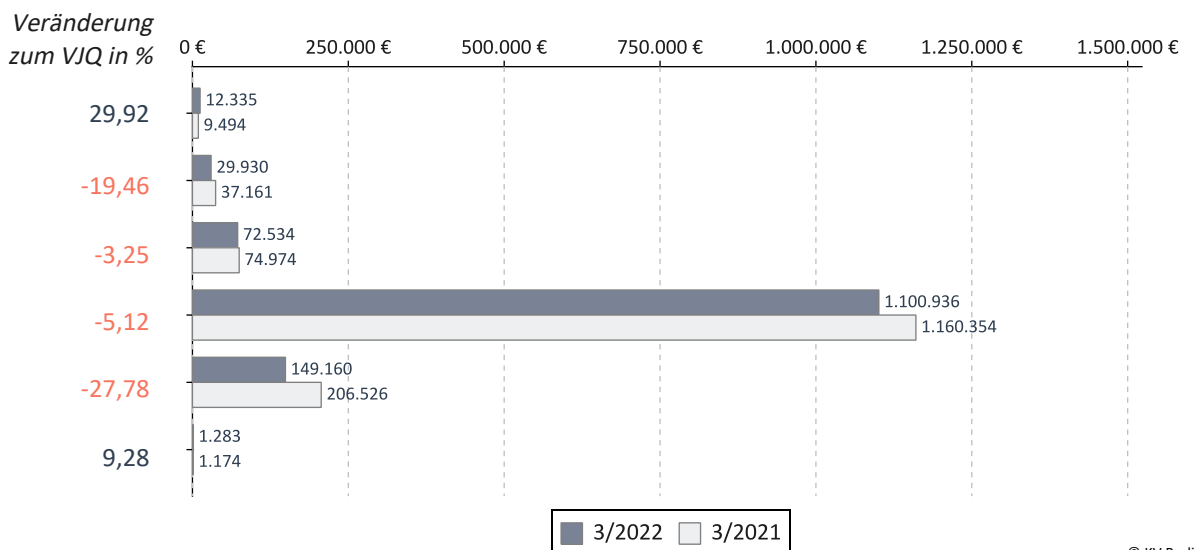
## Internisten mit SP Rheumatologie

Umsatz der Gruppe nach Leistungsbereich

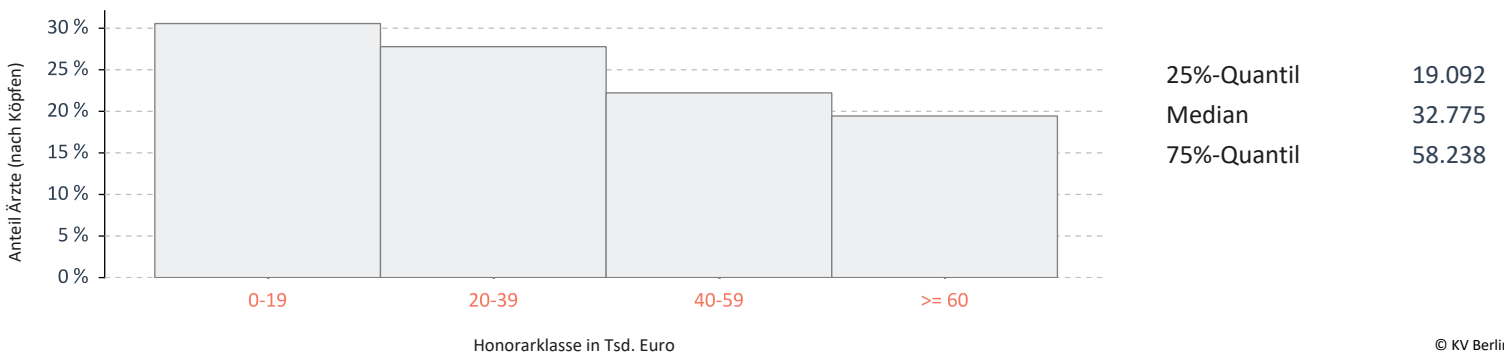


		Veränderung zum VJQ in %
Anzahl Ärzte (nach Köpfen)	36	2,86
Zulassungs- bzw. Tätigkeitsumfang	24,00	-4,95
Gesamthonorar in €	1.366.178	-8,29
Honorar je Arzt in € (nach Zulassungs- bzw. Tätigkeitsumfang)	56.924	-3,51
Auszahlungsquote GESAMT in %	90,71	0,35
Auszahlungsquote MGV in %	88,94	0,77
Arztfälle	22.278	-10,08

## Honoraranteile 3. Quartal 2022 im Vergleich zum Vorjahresquartal

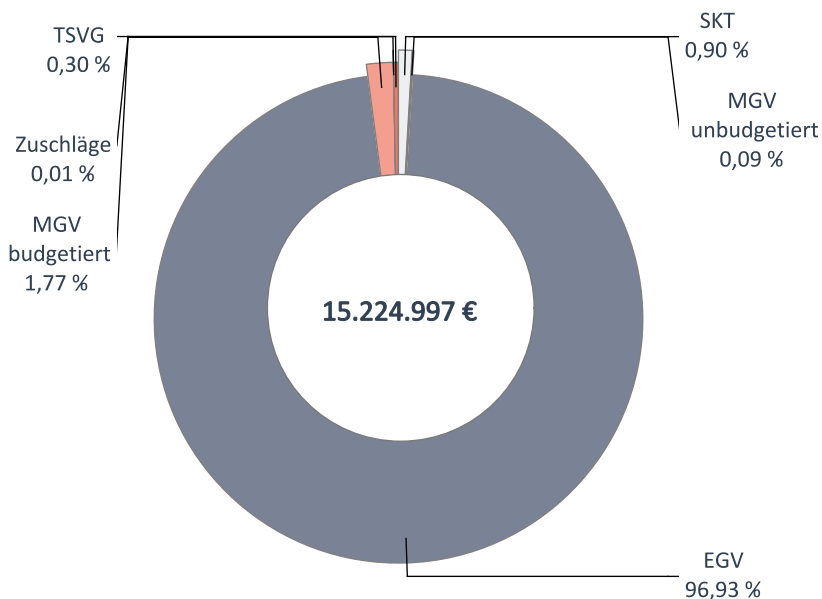


## Verteilung des Honorars je Arzt in Euro - 3. Quartal 2022



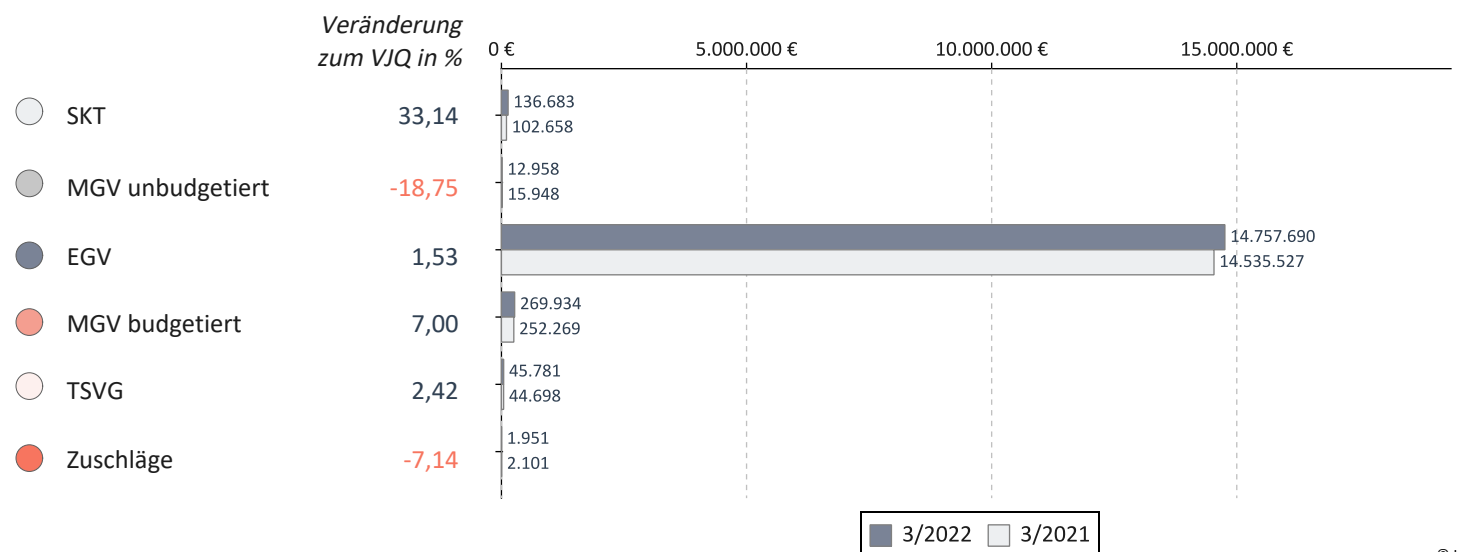
## Internisten mit SP Nephrologie

Umsatz der Gruppe nach Leistungsbereich

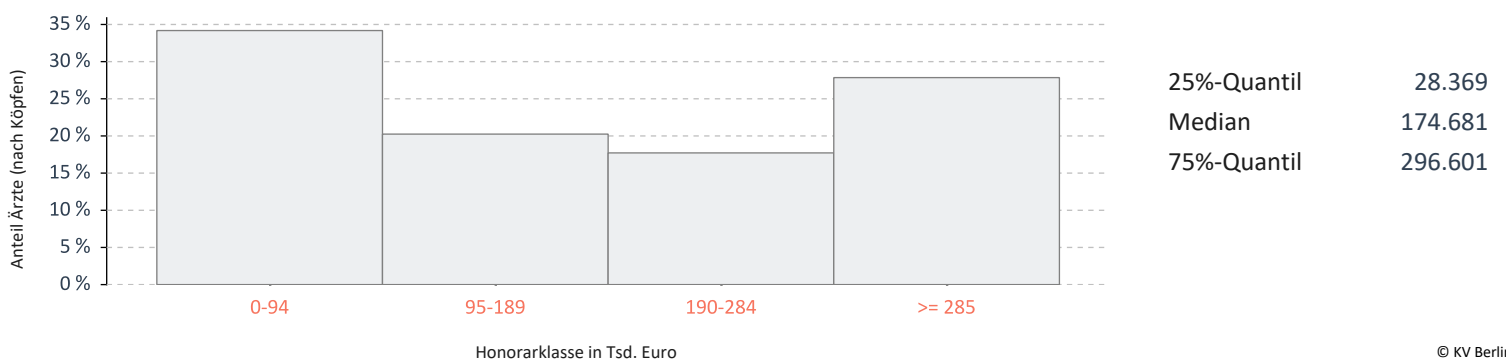


		Veränderung zum VJQ in %
Anzahl Ärzte (nach Köpfen)	79	-3,66
Zulassungs- bzw. Tätigkeitsumfang	57,00	-2,15
Gesamthonorar in €	15.224.997	1,82
Honorar je Arzt in € (nach Zulassungs- bzw. Tätigkeitsumfang)	267.105	4,05
Auszahlungsquote GESAMT in %	98,07	-0,26
Auszahlungsquote MGV in %	68,94	-5,81
Arztfälle	26.134	-6,43

## Honoraranteile 3. Quartal 2022 im Vergleich zum Vorjahresquartal

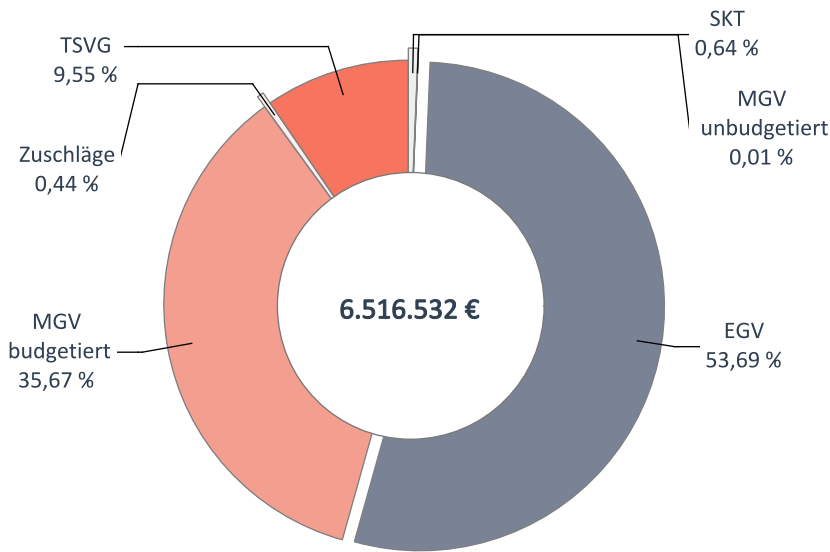


## Verteilung des Honorars je Arzt in Euro - 3. Quartal 2022



## Kinder- u. Jugendpsychiater

Umsatz der Gruppe nach Leistungsbereich

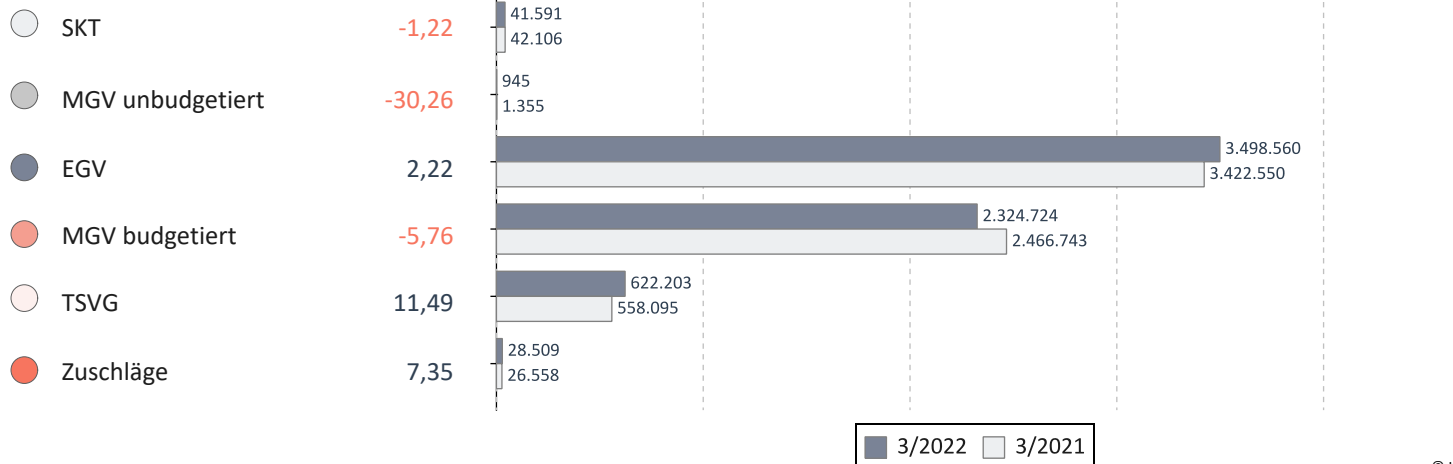


		Veränderung zum VJQ in %
Anzahl Ärzte (nach Köpfen)	78	0,00
Zulassungs- bzw. Tätigkeitsumfang	66,50	-1,48
Gesamthonorar in €	6.516.532	-0,01
Honorar je Arzt in € (nach Zulassungs- bzw. Tätigkeitsumfang)	97.993	1,49
Auszahlungsquote GESAMT in %	91,68	2,56
Auszahlungsquote MGV in %	83,84	0,38
Arztfälle	25.242	2,11

© KV Berlin

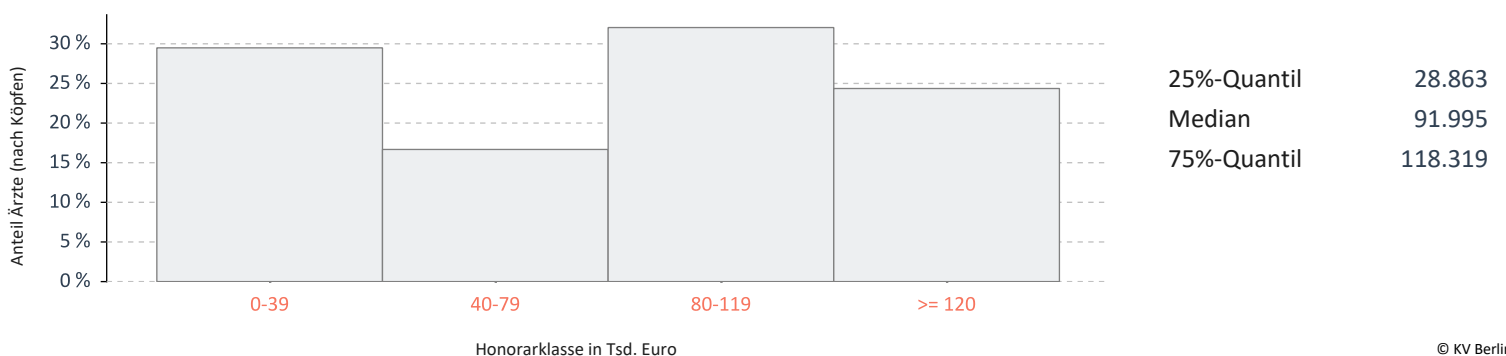
## Honoraranteile 3. Quartal 2022 im Vergleich zum Vorjahresquartal

Veränderung zum VJQ in %



© KV Berlin

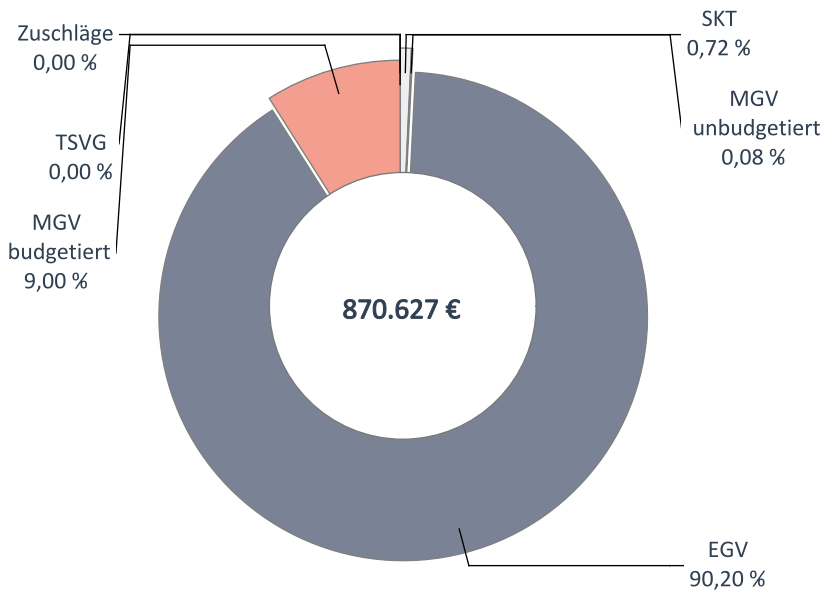
## Verteilung des Honorars je Arzt in Euro - 3. Quartal 2022



© KV Berlin

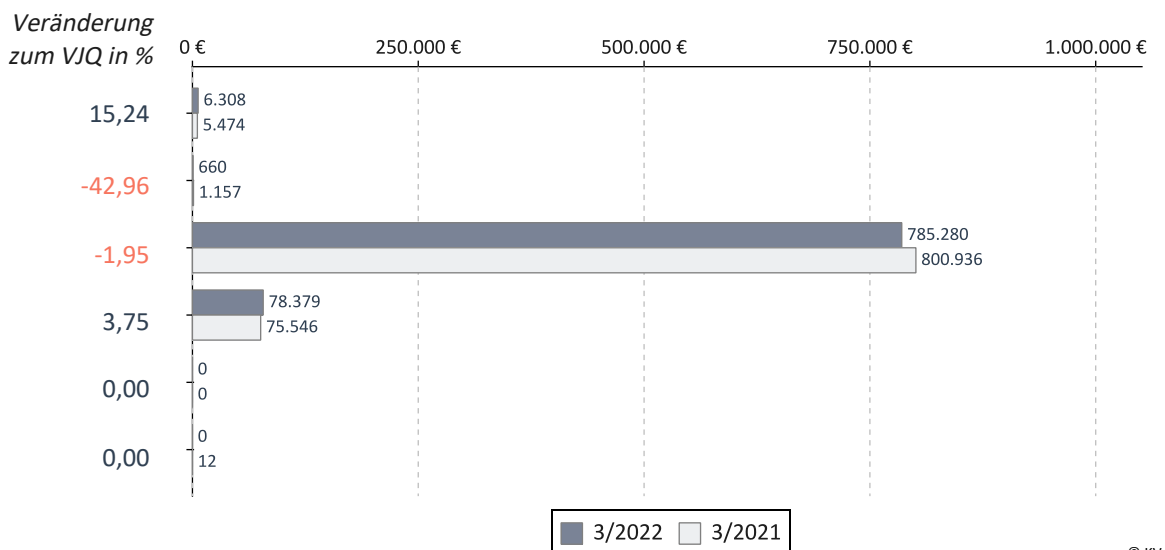
## Mund-Kiefer-Gesichtschirurger

Umsatz der Gruppe nach Leistungsbereich

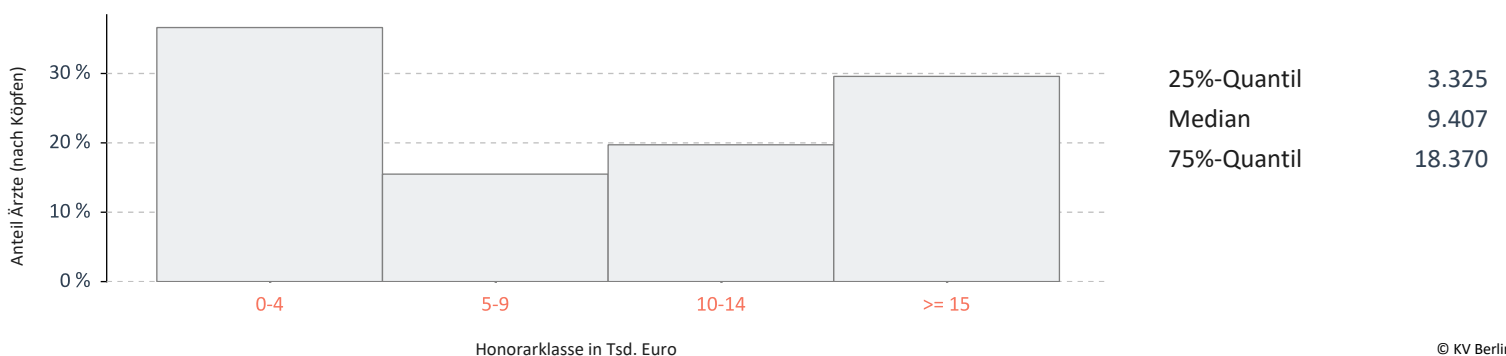


		Veränderung zum VJQ in %
Anzahl Ärzte (nach Köpfen)	71	2,90
Zulassungs- bzw. Tätigkeitsumfang	64,50	1,57
Gesamthonorar in €	870.627	-1,42
Honorar je Arzt in € (nach Zulassungs- bzw. Tätigkeitsumfang)	13.498	-2,94
Auszahlungsquote GESAMT in %	98,13	0,10
Auszahlungsquote MGV in %	82,68	1,81
Arztfälle	4.881	-6,31

## Honoraranteile 3. Quartal 2022 im Vergleich zum Vorjahresquartal

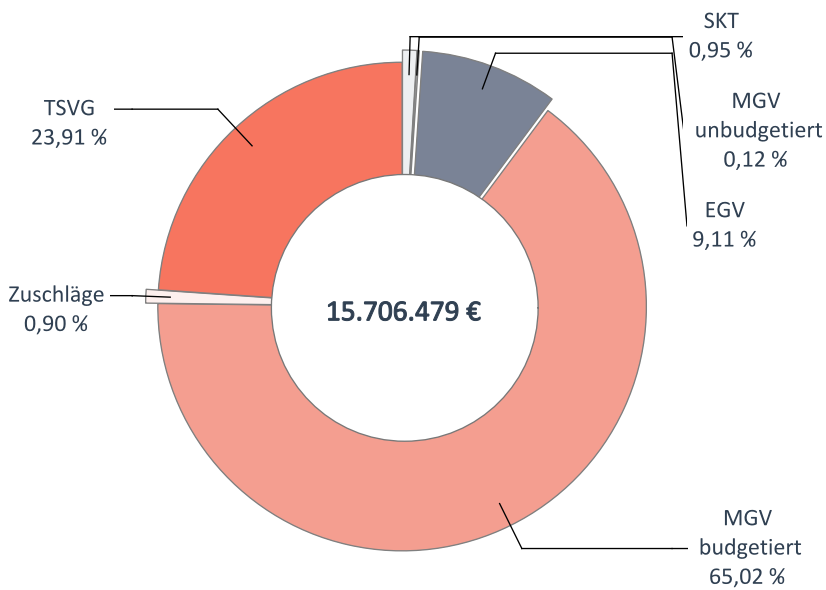


## Verteilung des Honorars je Arzt in Euro - 3. Quartal 2022



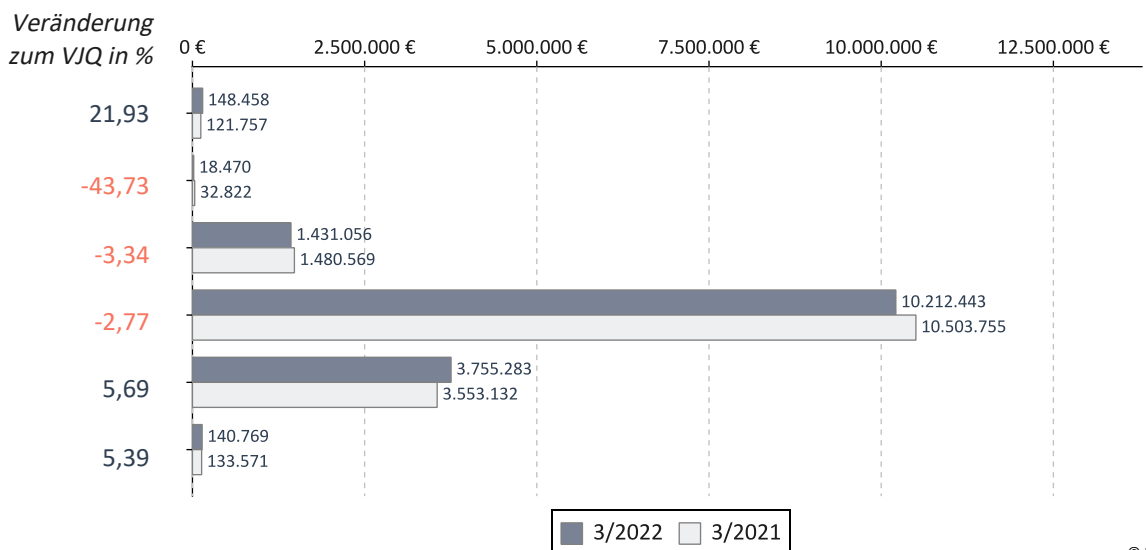
## Nervenärzte, FA Nervenheil./Neurol.-Psychiatrie

Umsatz der Gruppe nach Leistungsbereich

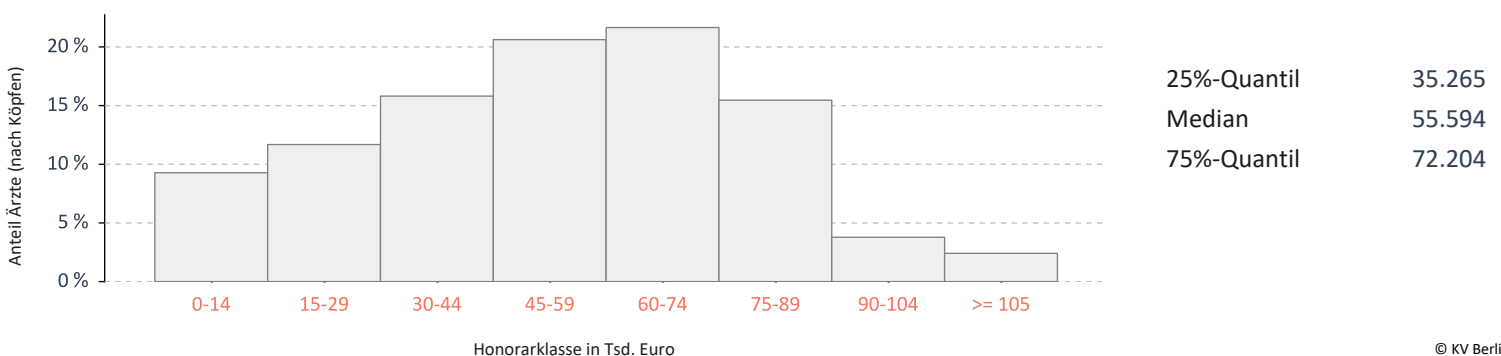


		Veränderung zum VJQ in %
Anzahl Ärzte (nach Köpfen)	291	0,34
Zulassungs- bzw. Tätigkeitsumfang	236,25	-1,05
Gesamthonorar in €	15.706.479	-0,75
Honorar je Arzt in € (nach Zulassungs- bzw. Tätigkeitsumfang)	66.482	0,30
Auszahlungsquote GESAMT in %	90,76	-1,07
Auszahlungsquote MGV in %	86,30	-2,23
Arztfälle	213.870	-2,23

## Honoraranteile 3. Quartal 2022 im Vergleich zum Vorjahresquartal

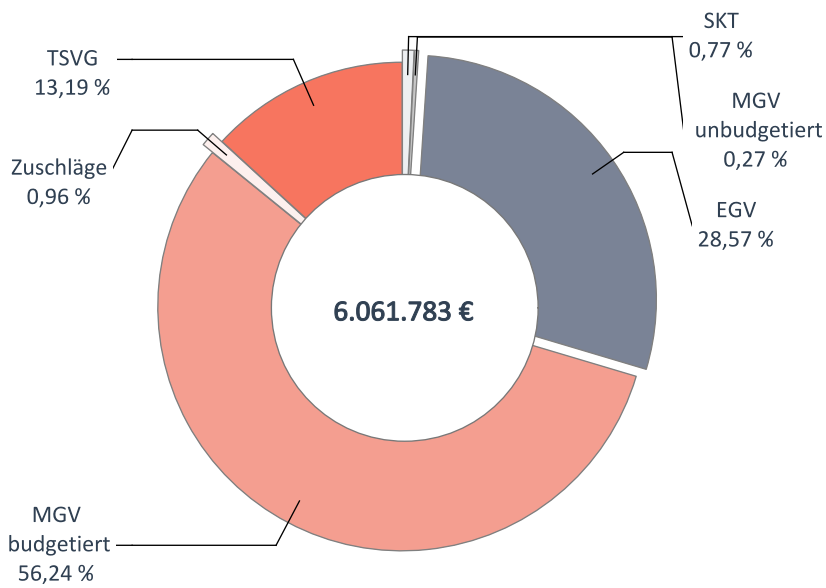


## Verteilung des Honorars je Arzt in Euro - 3. Quartal 2022



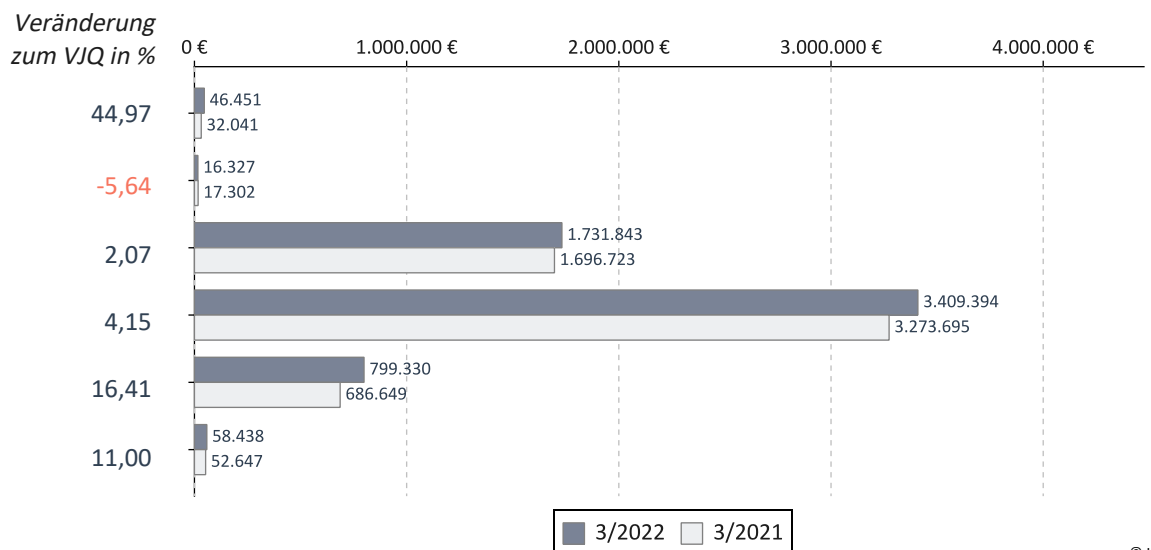
## FA Psychiatrie/Psychiatrie und Psychotherapie

Umsatz der Gruppe nach Leistungsbereich

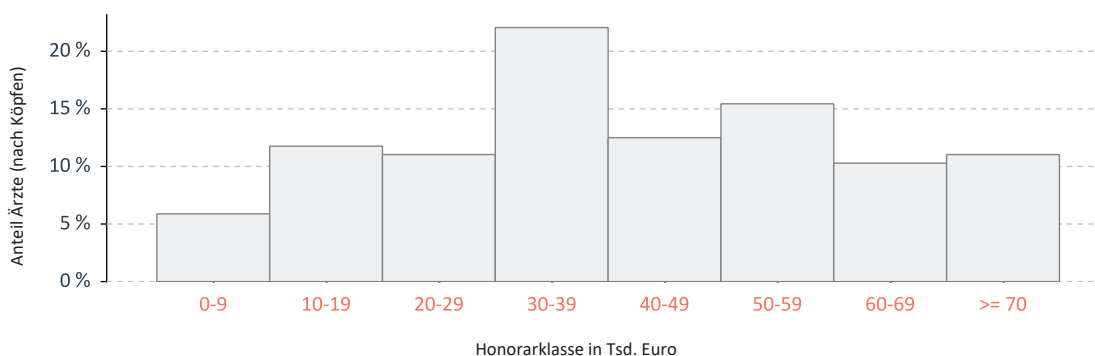


		Veränderung zum VJQ in %
Anzahl Ärzte (nach Köpfen)	136	2,26
Zulassungs- bzw. Tätigkeitsumfang	110,25	4,26
Gesamthonorar in €	6.061.783	5,26
Honorar je Arzt in € (nach Zulassungs- bzw. Tätigkeitsumfang)	54.982	0,96
Auszahlungsquote GESAMT in %	92,18	1,36
Auszahlungsquote MGV in %	88,89	1,60
Arztfälle	69.385	3,89

## Honoraranteile 3. Quartal 2022 im Vergleich zum Vorjahresquartal



## Verteilung des Honorars je Arzt in Euro - 3. Quartal 2022

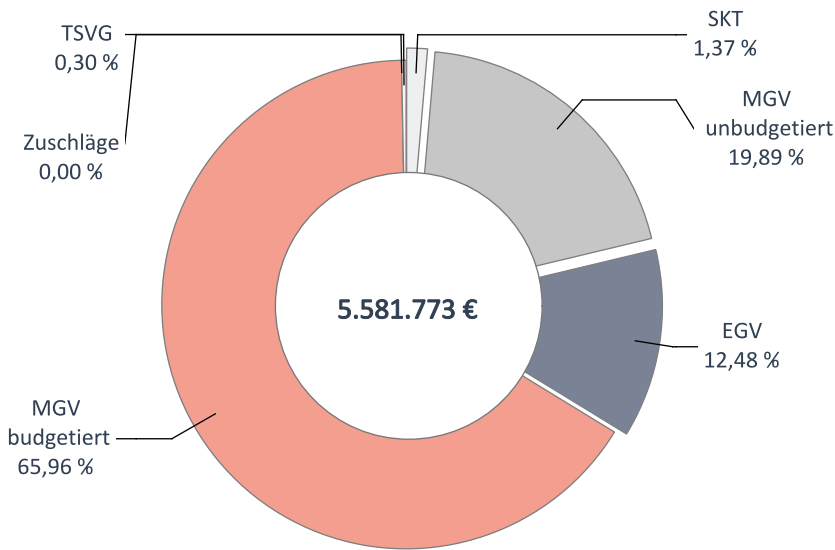


25%-Quantil: 26.134  
Median: 39.327  
75%-Quantil: 56.703



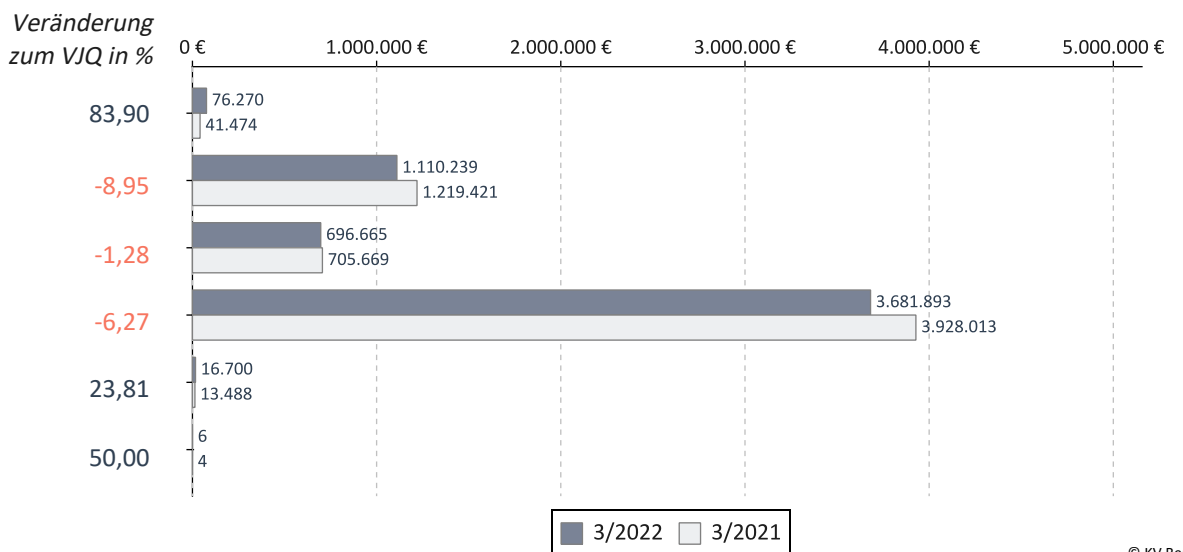
## Nuklearmediziner

Umsatz der Gruppe nach Leistungsbereich

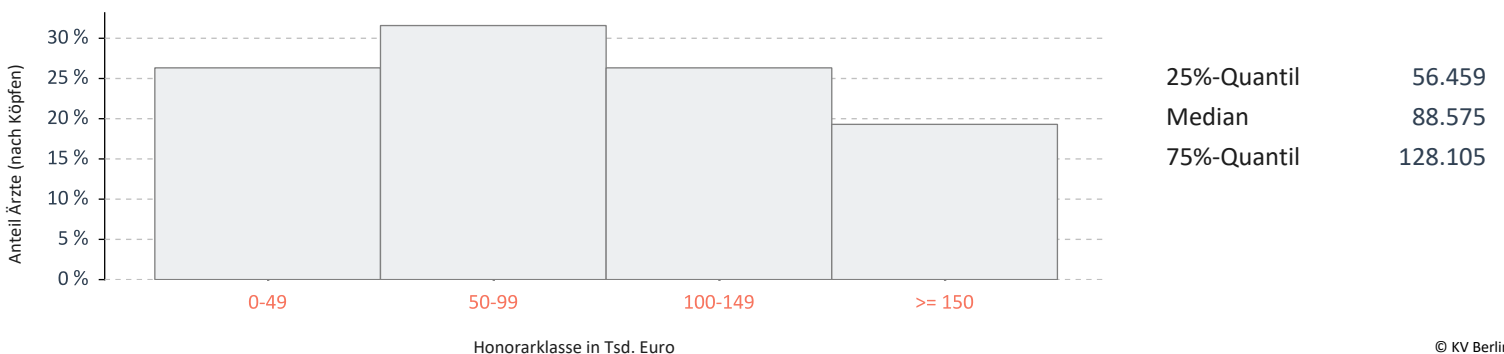


		Veränderung zum VJQ in %
Anzahl Ärzte (nach Köpfen)	57	-3,39
Zulassungs- bzw. Tätigkeitsumfang	49,00	-5,31
Gesamthonorar in €	5.581.773	-5,52
Honorar je Arzt in € (nach Zulassungs- bzw. Tätigkeitsumfang)	113.914	-0,22
Auszahlungsquote GESAMT in %	92,85	2,51
Auszahlungsquote MGV in %	91,80	2,73
Arztfälle	50.374	-7,05

## Honoraranteile 3. Quartal 2022 im Vergleich zum Vorjahresquartal

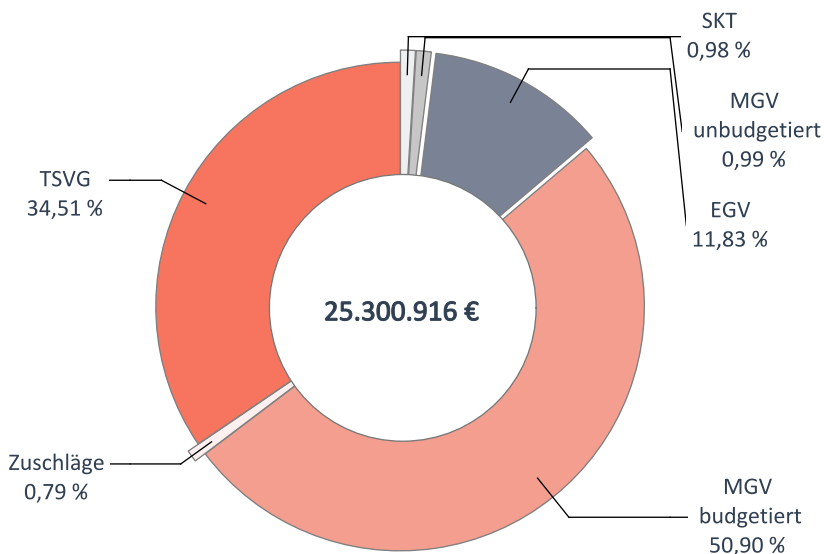


## Verteilung des Honorars je Arzt in Euro - 3. Quartal 2022



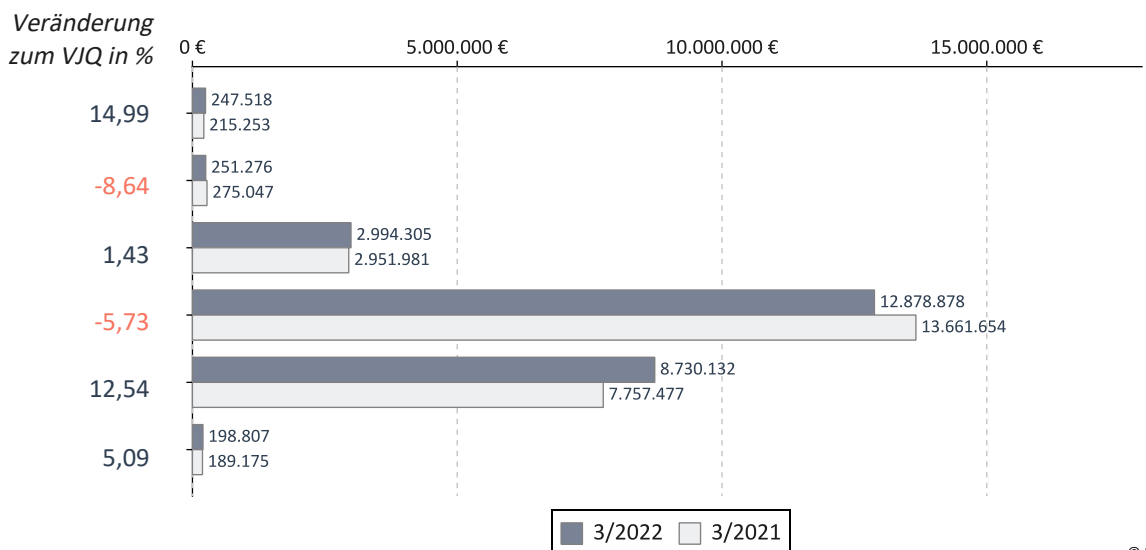
## Orthopäden

Umsatz der Gruppe nach Leistungsbereich

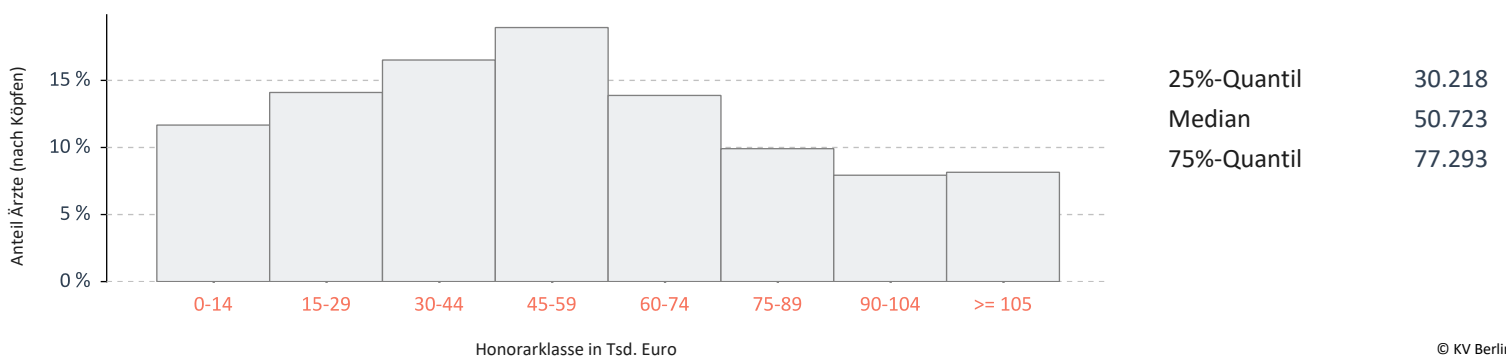


		Veränderung zum VJQ in %
Anzahl Ärzte (nach Köpfen)	454	2,95
Zulassungs- bzw. Tätigkeitsumfang	367,50	2,94
Gesamthonorar in €	25.300.916	1,00
Honorar je Arzt in € (nach Zulassungs- bzw. Tätigkeitsumfang)	68.846	-1,89
Auszahlungsquote GESAMT in %	95,21	-1,07
Auszahlungsquote MGV in %	90,17	-2,63
Arztfälle	493.640	-0,60

## Honoraranteile 3. Quartal 2022 im Vergleich zum Vorjahresquartal

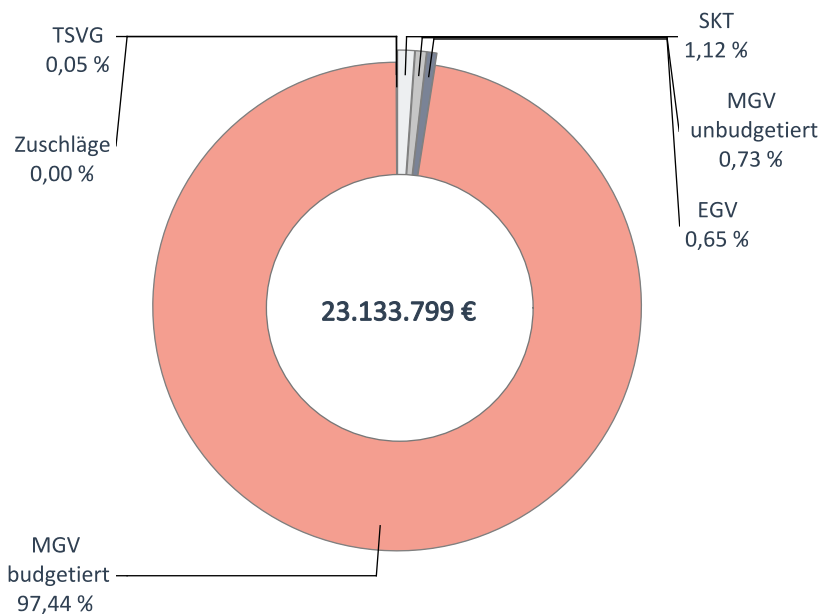


## Verteilung des Honorars je Arzt in Euro - 3. Quartal 2022



## Radiologen


Umsatz der Gruppe nach Leistungsbereich



		Veränderung zum VJQ in %
Anzahl Ärzte (nach Köpfen)	264	-1,12
Zulassungs- bzw. Tätigkeitsumfang	176,25	-2,35
Gesamthonorar in €	23.133.799	2,80
Honorar je Arzt in € (nach Zulassungs- bzw. Tätigkeitsumfang)	131.256	5,28
Auszahlungsquote GESAMT in %	89,95	2,44
Auszahlungsquote MGV in %	89,78	2,42
Arztfälle	270.039	-8,18

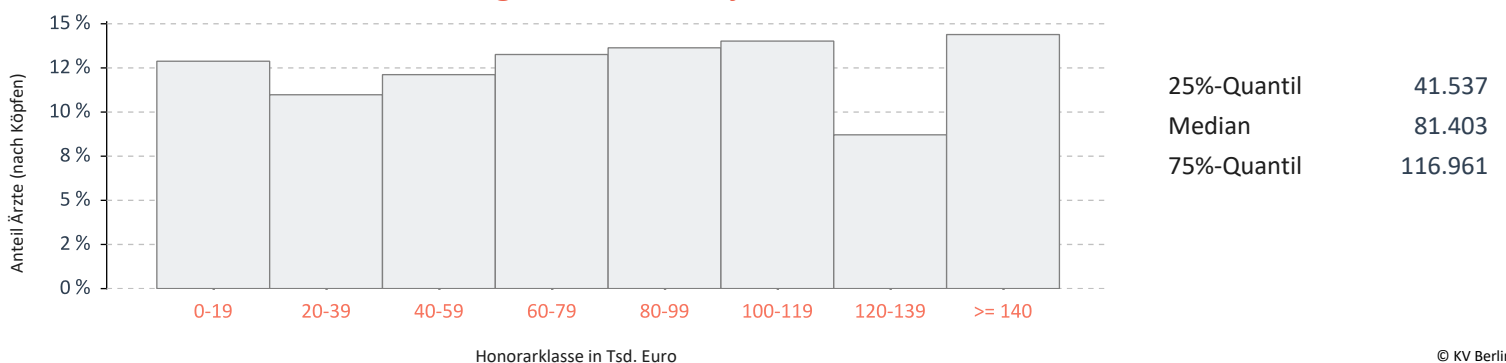
© KV Berlin

## Honoraranteile 3. Quartal 2022 im Vergleich zum Vorjahresquartal



© KV Berlin

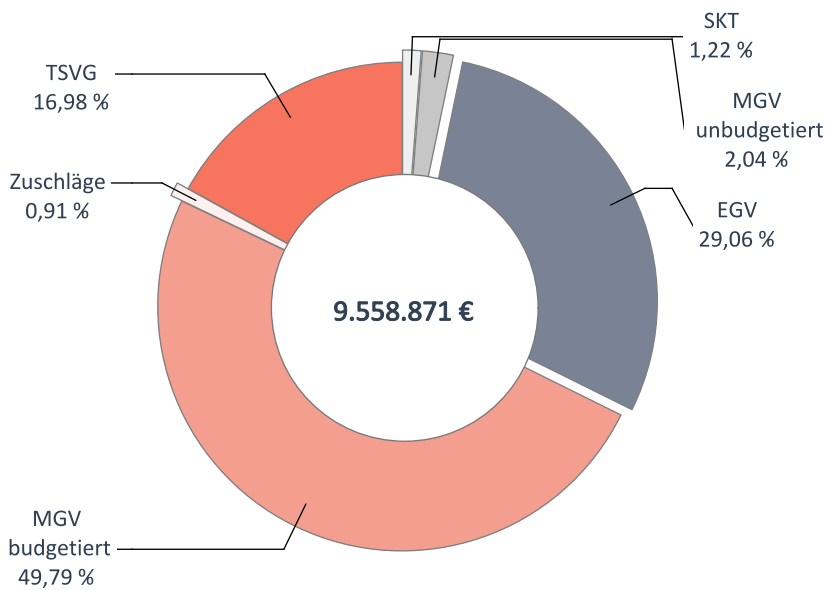
## Verteilung des Honorars je Arzt in Euro - 3. Quartal 2022



© KV Berlin

## Urologen

Umsatz der Gruppe nach Leistungsbereich

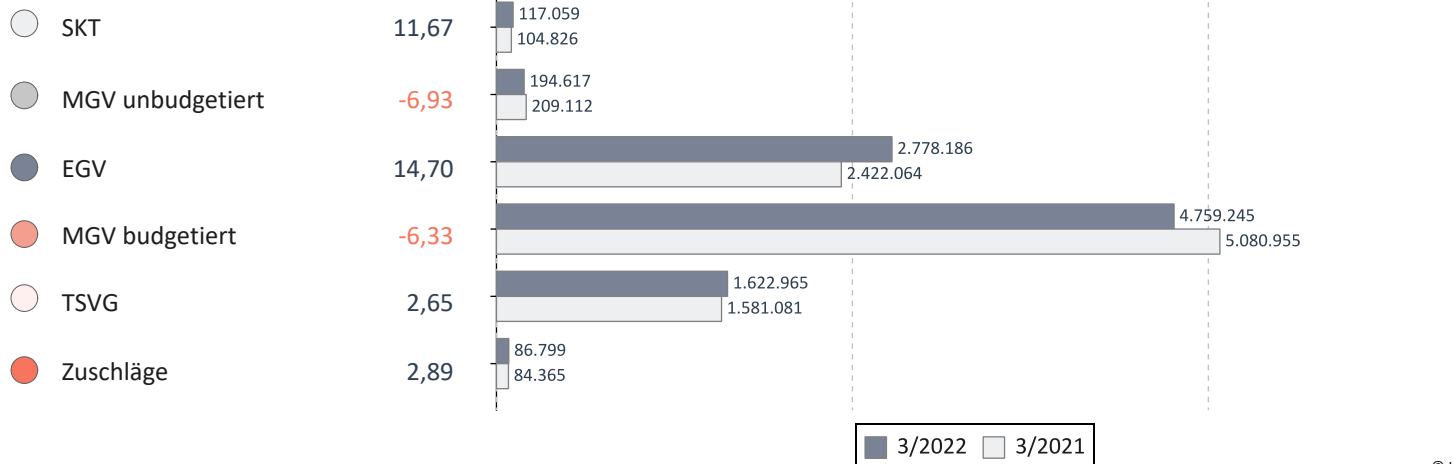


		Veränderung zum VJQ in %
Anzahl Ärzte (nach Köpfen)	182	-0,55
Zulassungs- bzw. Tätigkeitsumfang	159,00	-1,70
Gesamthonorar in €	9.558.871	0,81
Honorar je Arzt in € (nach Zulassungs- bzw. Tätigkeitsumfang)	60.119	2,55
Auszahlungsquote GESAMT in %	92,75	-1,24
Auszahlungsquote MGV in %	86,41	-3,06
Arztfälle	205.686	-0,34

© KV Berlin

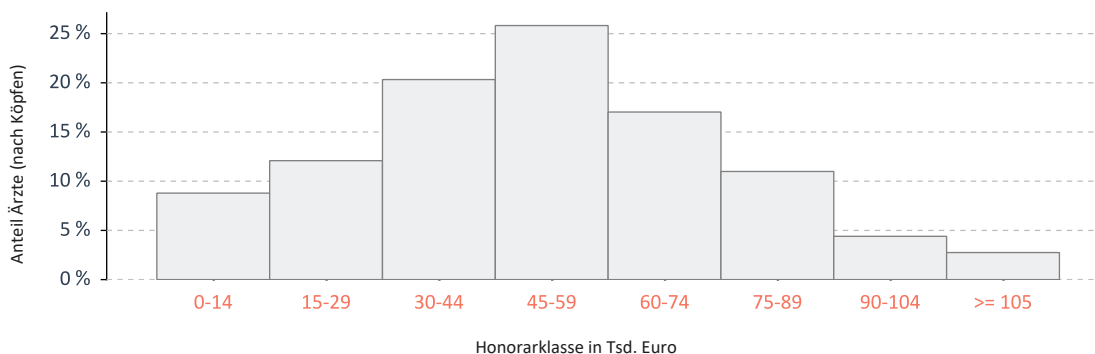
## Honoraranteile 3. Quartal 2022 im Vergleich zum Vorjahresquartal

Veränderung zum VJQ in %



© KV Berlin

## Verteilung des Honorars je Arzt in Euro - 3. Quartal 2022

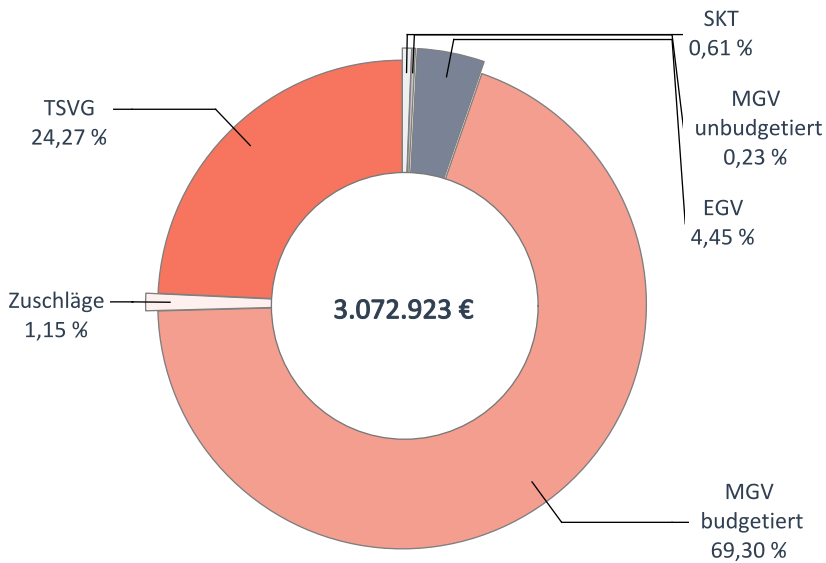


25%-Quantil	33.638
Median	51.376
75%-Quantil	67.240

© KV Berlin

## Ärzte für Physikalische u. Rehabilitative Medizin

Umsatz der Gruppe nach Leistungsbereich

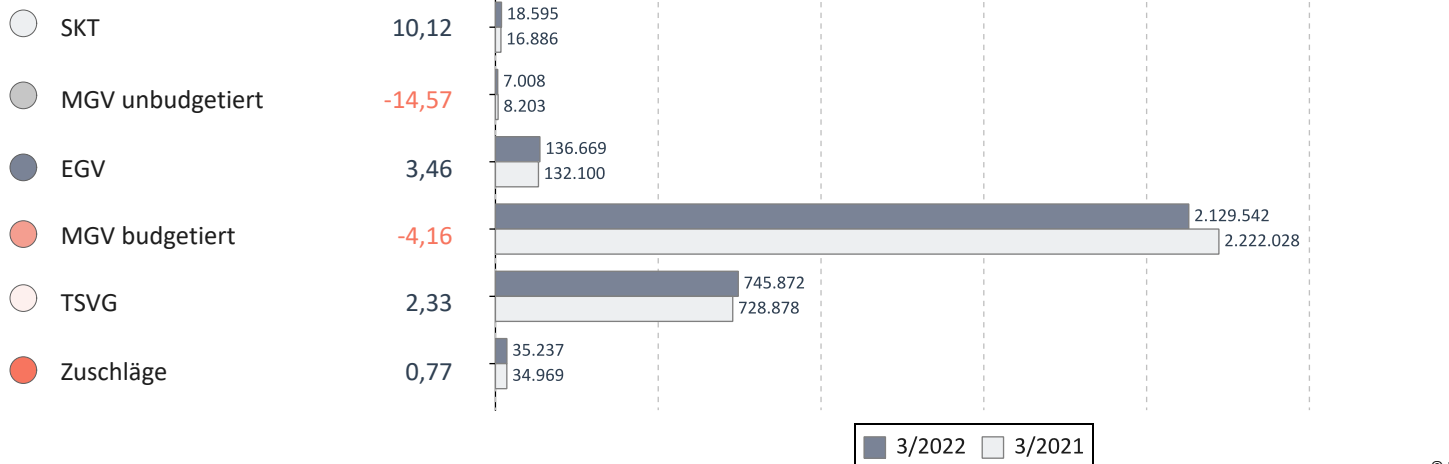


		Veränderung zum VJQ in %
Anzahl Ärzte (nach Köpfen)	72	-1,37
Zulassungs- bzw. Tätigkeitsumfang	65,25	-1,88
Gesamthonorar in €	3.072.923	-2,23
Honorar je Arzt in € (nach Zulassungs- bzw. Tätigkeitsumfang)	47.095	-0,36
Auszahlungsquote GESAMT in %	92,07	-1,83
Auszahlungsquote MGV in %	89,94	-2,21
Arztfälle	52.769	-1,71

© KV Berlin

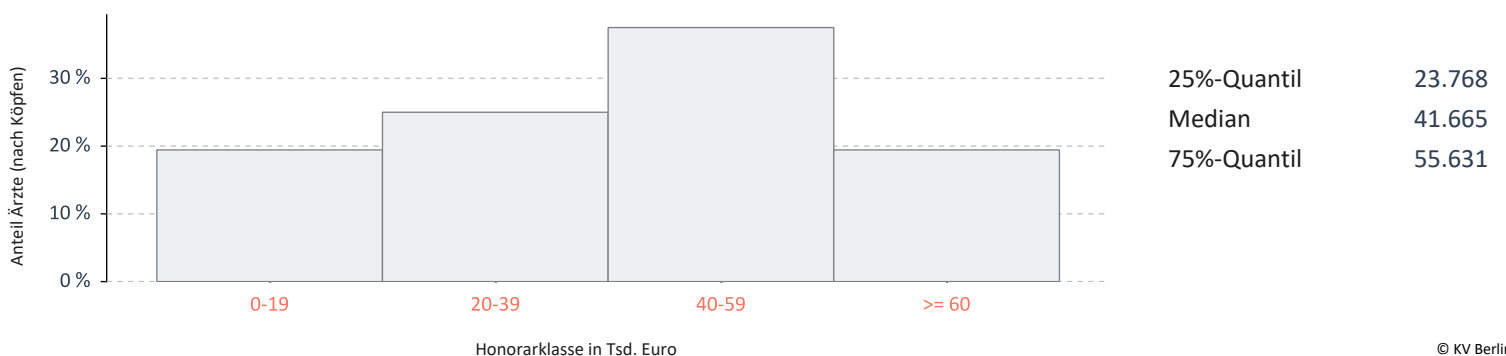
## Honoraranteile 3. Quartal 2022 im Vergleich zum Vorjahresquartal

Veränderung zum VJQ in %



© KV Berlin

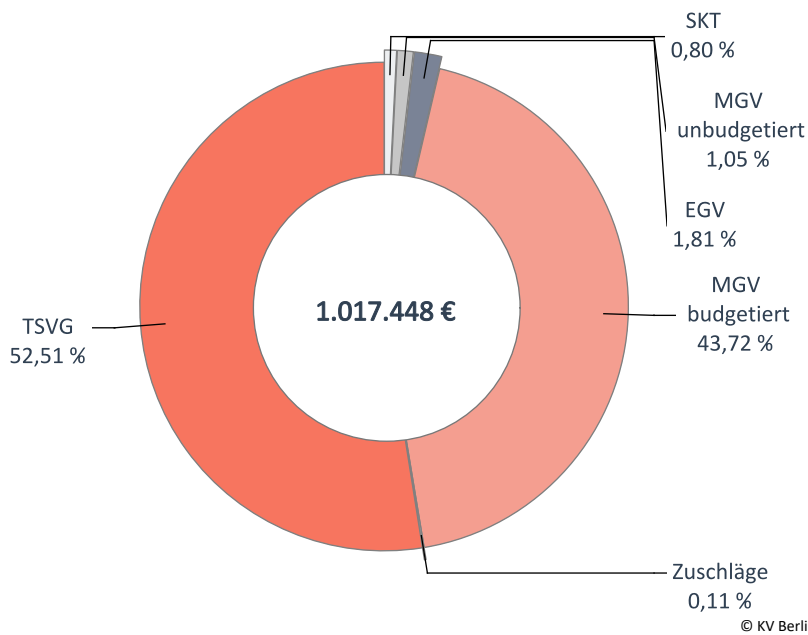
## Verteilung des Honorars je Arzt in Euro - 3. Quartal 2022



© KV Berlin

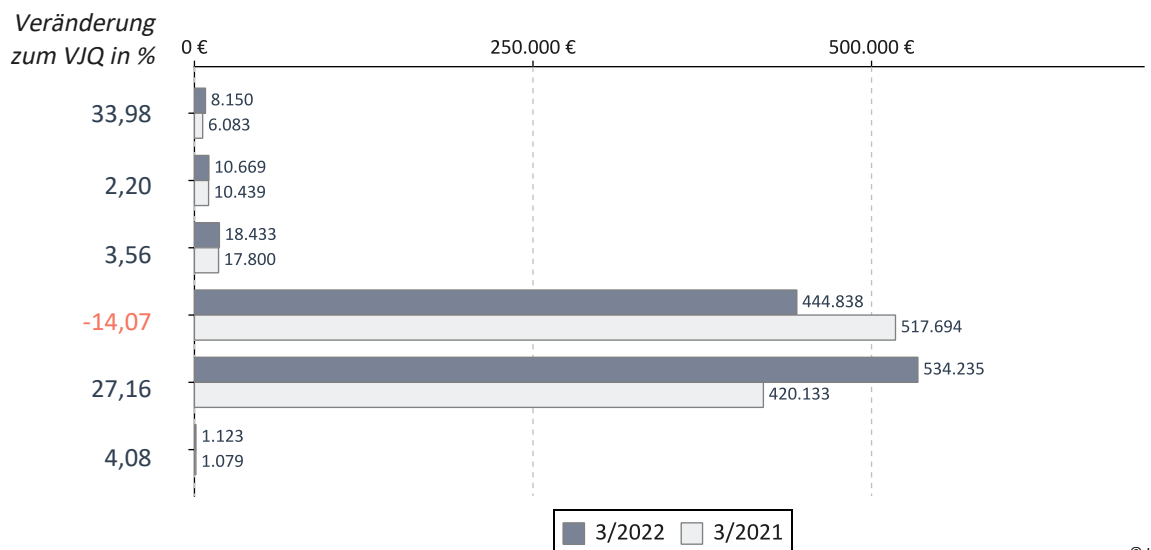
## Internisten mit SP Angiologie

Umsatz der Gruppe nach Leistungsbereich

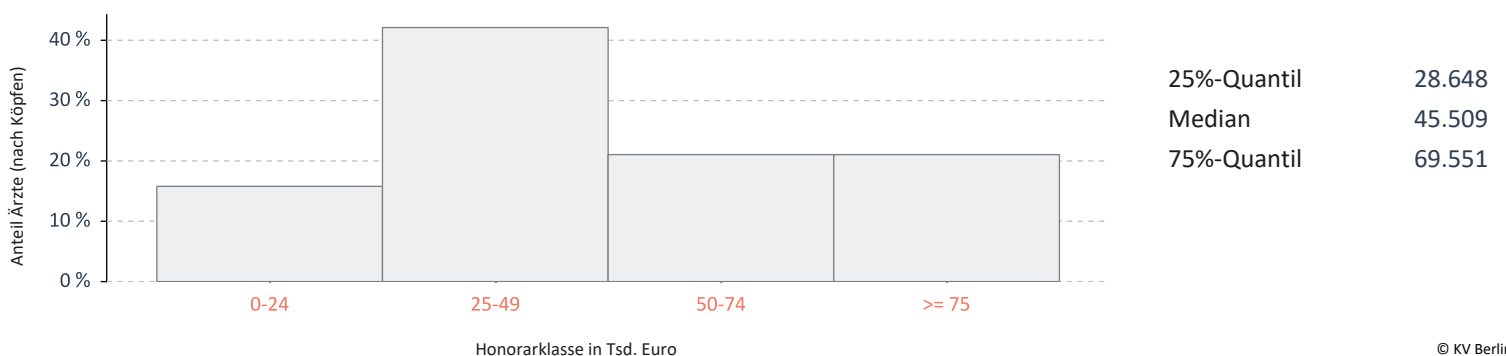


		Veränderung zum VJQ in %
Anzahl Ärzte (nach Köpfen)	19	5,56
Zulassungs- bzw. Tätigkeitsumfang	13,00	0,00
Gesamthonorar in €	1.017.448	4,54
Honorar je Arzt in € (nach Zulassungs- bzw. Tätigkeitsumfang)	78.265	4,54
Auszahlungsquote GESAMT in %	93,52	-2,78
Auszahlungsquote MGV in %	86,65	-6,89
Arztfälle	13.481	2,45

## Honoraranteile 3. Quartal 2022 im Vergleich zum Vorjahresquartal

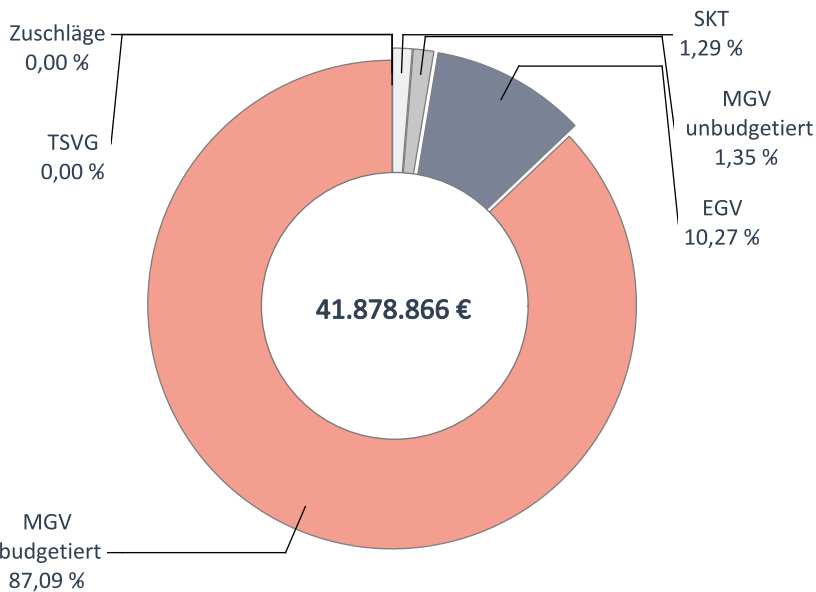


## Verteilung des Honorars je Arzt in Euro - 3. Quartal 2022



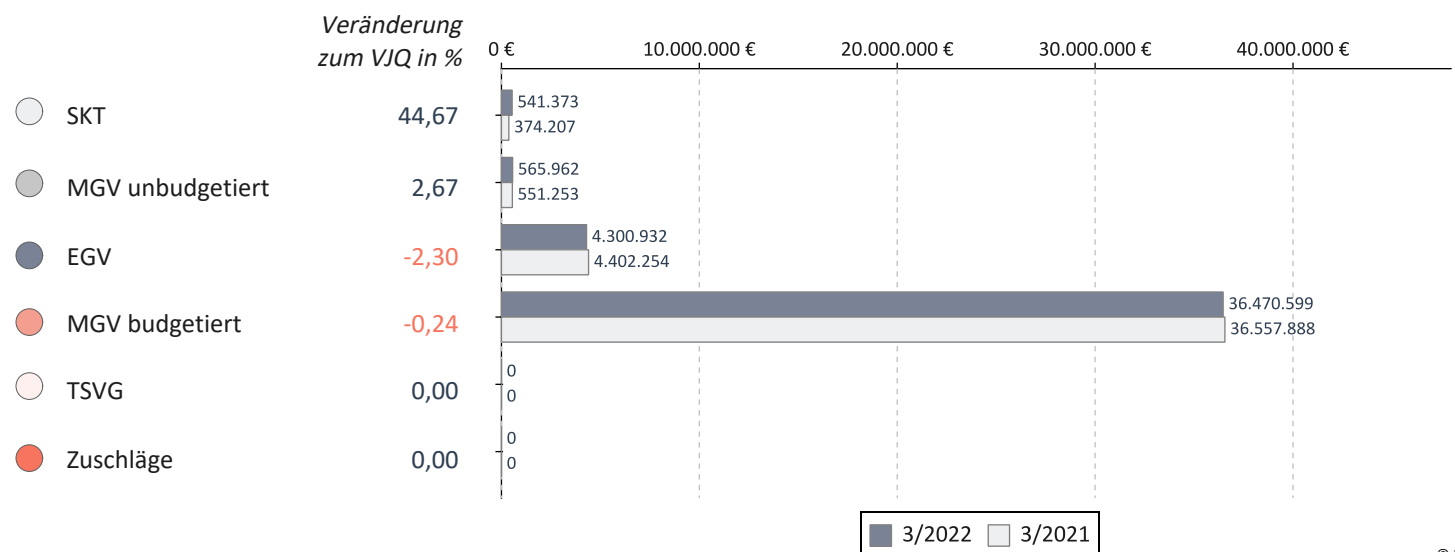
## Laborärzte

Umsatz der Gruppe nach Leistungsbereich

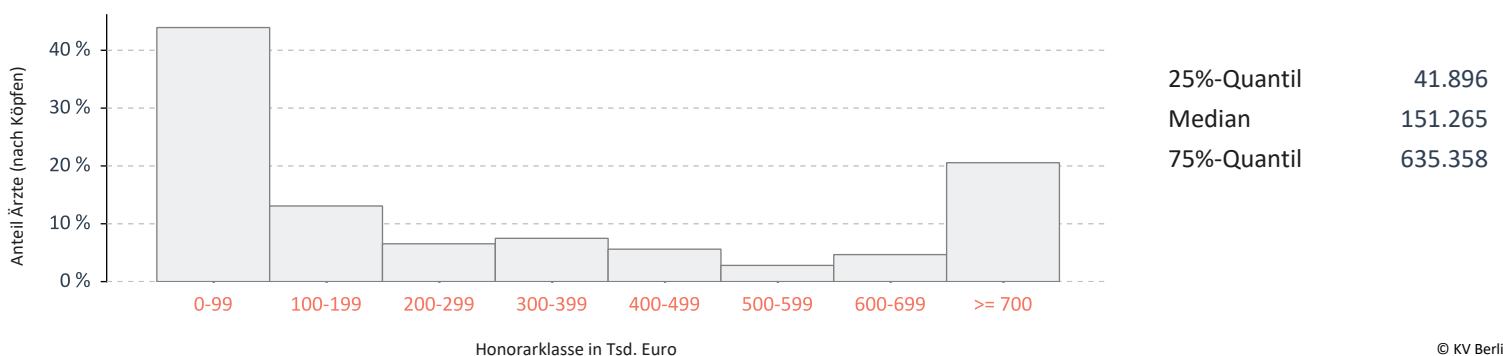


		Veränderung zum VJQ in %
Anzahl Ärzte (nach Köpfen)	107	-0,93
Zulassungs- bzw. Tätigkeitsumfang	78,00	2,63
Gesamthonorar in €	41.878.866	-0,02
Honorar je Arzt in € (nach Zulassungs- bzw. Tätigkeitsumfang)	536.909	-2,58
Auszahlungsquote GESAMT in %	90,52	1,26
Auszahlungsquote MGV in %	89,51	1,39
Arztfälle	1.766.698	-2,37

## Honoraranteile 3. Quartal 2022 im Vergleich zum Vorjahresquartal

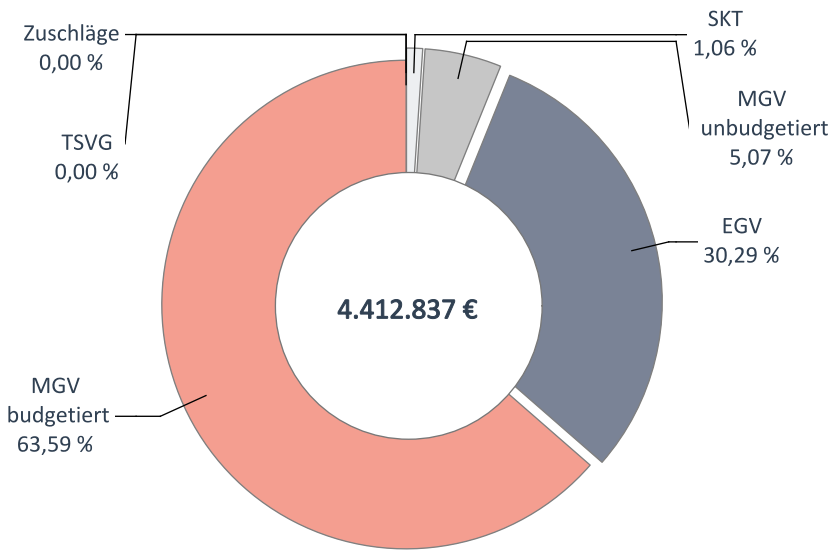


## Verteilung des Honorars je Arzt in Euro - 3. Quartal 2022



## Pathologen

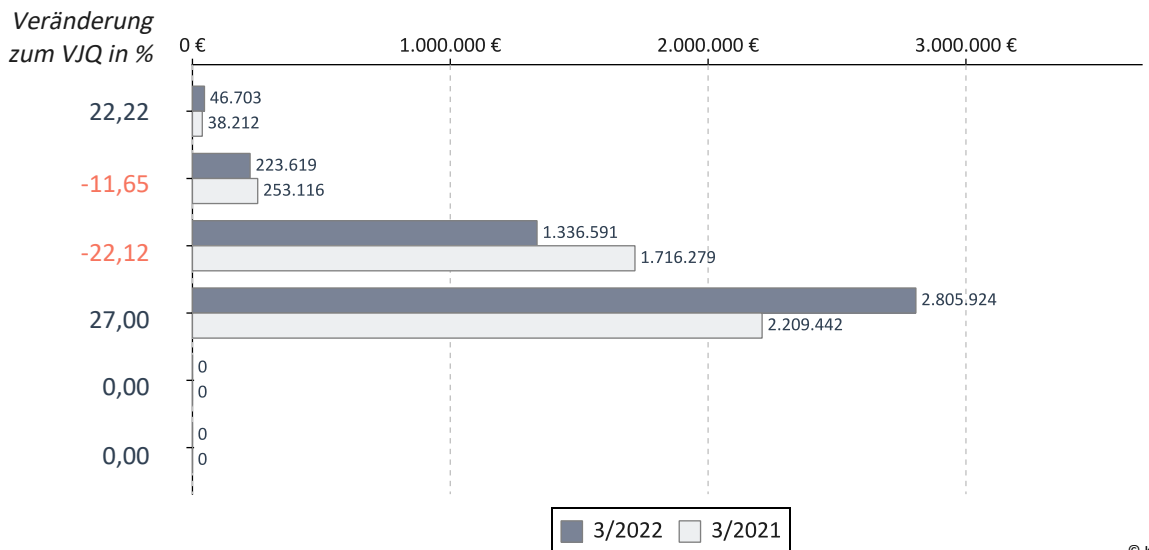
Umsatz der Gruppe nach Leistungsbereich



		Veränderung zum VJQ in %
Anzahl Ärzte (nach Köpfen)	72	-5,26
Zulassungs- bzw. Tätigkeitsumfang	51,75	-5,91
Gesamthonorar in €	4.412.837	4,64
Honorar je Arzt in € (nach Zulassungs- bzw. Tätigkeitsumfang)	85.272	11,21
Auszahlungsquote GESAMT in %	90,00	9,06
Auszahlungsquote MGV in %	86,07	17,29
Arztfälle	94.774	-9,87

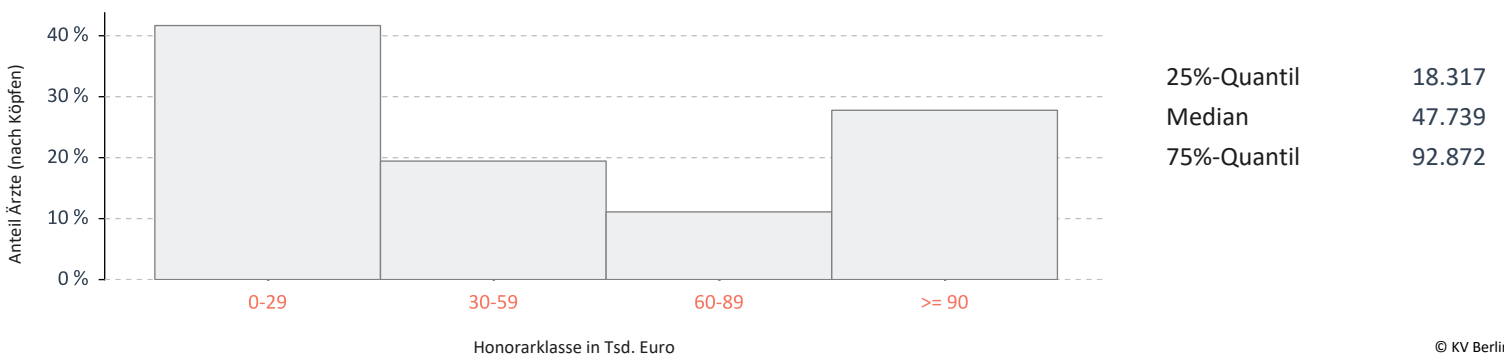
© KV Berlin

## Honoraranteile 3. Quartal 2022 im Vergleich zum Vorjahresquartal



© KV Berlin

## Verteilung des Honorars je Arzt in Euro - 3. Quartal 2022

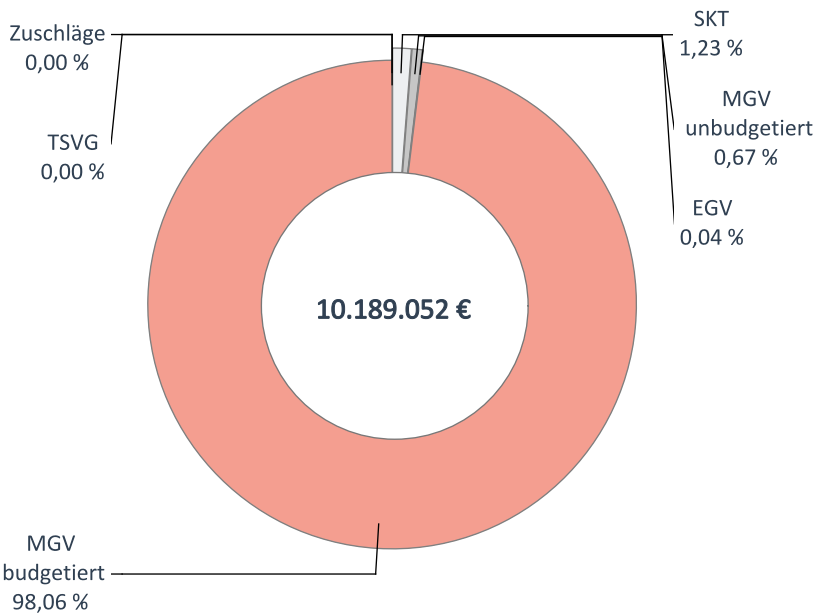


© KV Berlin



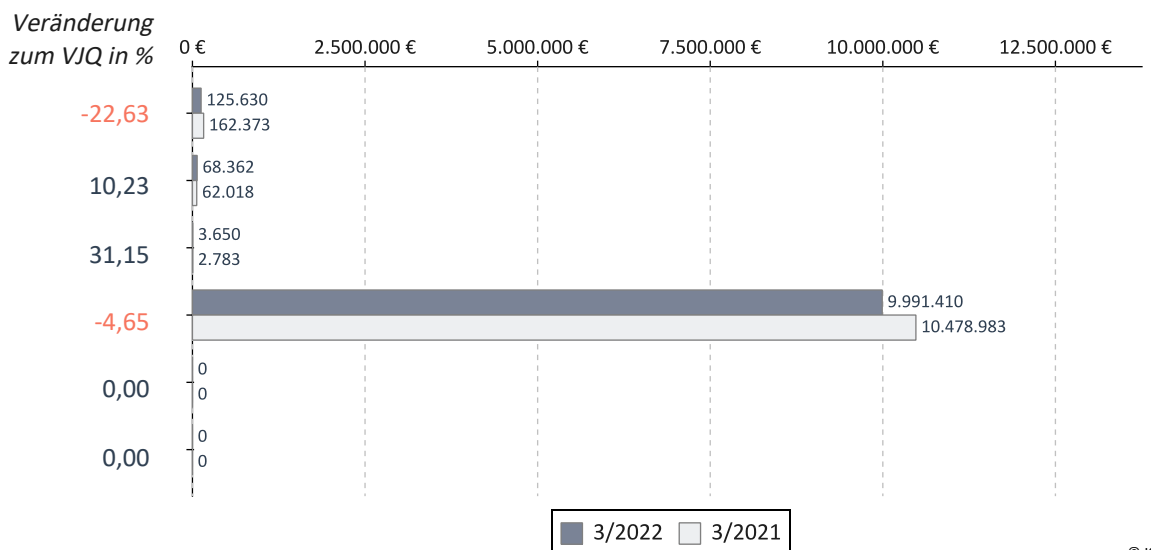
## Strahlentherapeuten

Umsatz der Gruppe nach Leistungsbereich

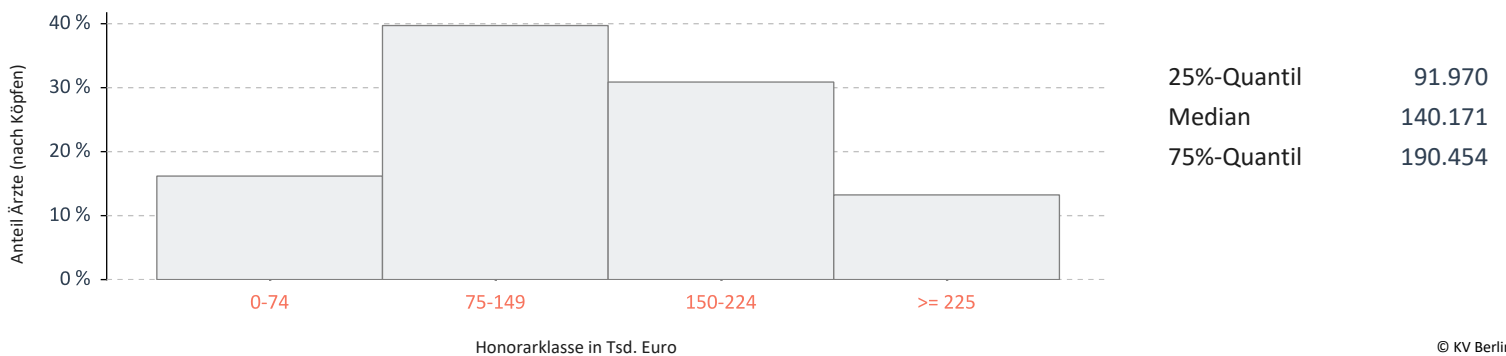


		Veränderung zum VJQ in %
Anzahl Ärzte (nach Köpfen)	68	1,49
Zulassungs- bzw. Tätigkeitsumfang	49,50	4,21
Gesamthonorar in €	10.189.052	-4,83
Honorar je Arzt in € (nach Zulassungs- bzw. Tätigkeitsumfang)	205.839	-8,68
Auszahlungsquote GESAMT in %	99,83	28,10
Auszahlungsquote MGV in %	99,83	28,55
Arztfälle	14.523	-7,85

## Honoraranteile 3. Quartal 2022 im Vergleich zum Vorjahresquartal

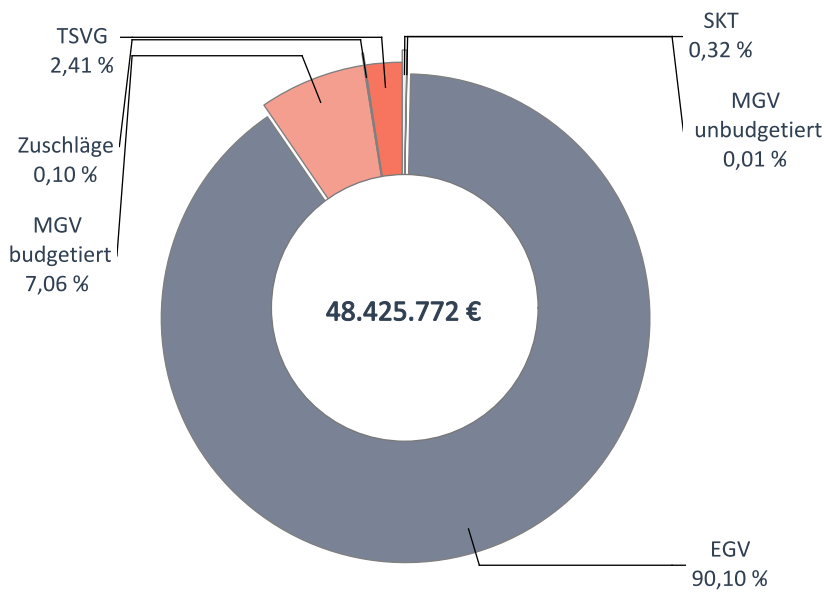


## Verteilung des Honorars je Arzt in Euro - 3. Quartal 2022



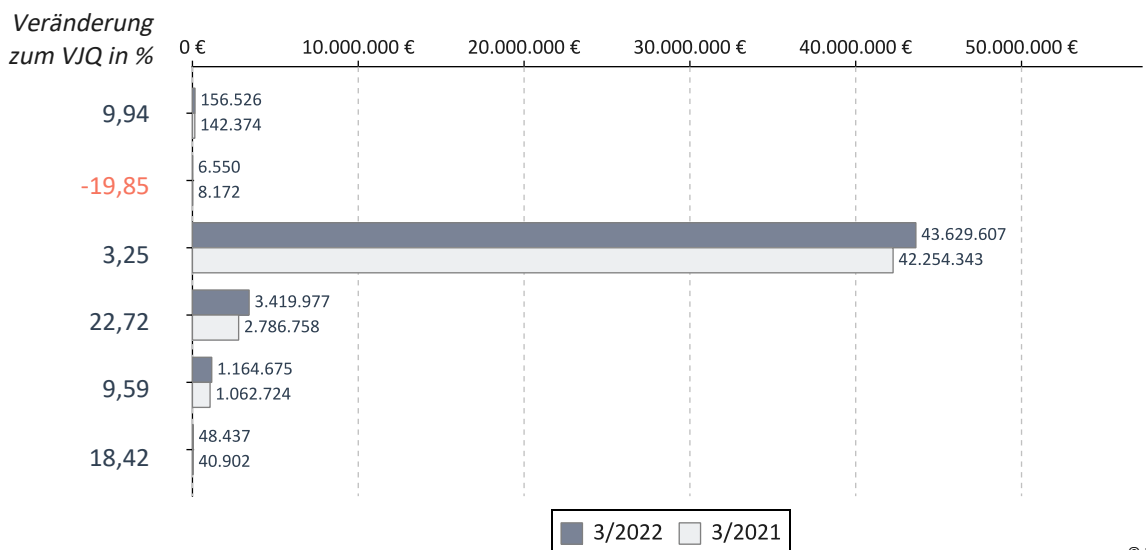
## Psychologische Psychotherapeuten

Umsatz der Gruppe nach Leistungsbereich

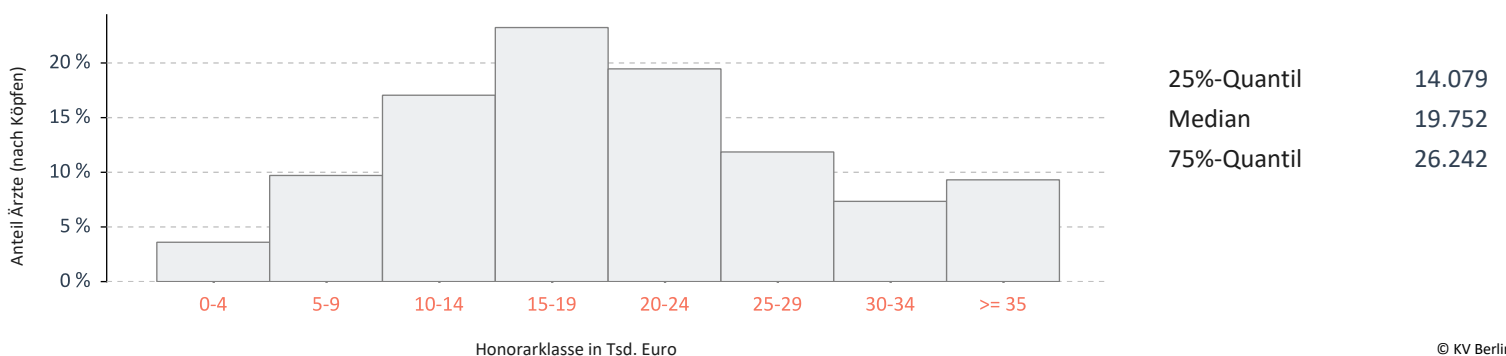


		Veränderung zum VJQ in %
Anzahl Ärzte (nach Köpfen)	2.276	3,27
Zulassungs- bzw. Tätigkeitsumfang	1.435,25	0,60
Gesamthonorar in €	48.425.772	4,60
Honorar je Arzt in € (nach Zulassungs- bzw. Tätigkeitsumfang)	33.740	3,98
Auszahlungsquote GESAMT in %	88,10	1,12
Auszahlungsquote MGV in %	83,89	15,61
Arztfälle	91.998	5,09

## Honoraranteile 3. Quartal 2022 im Vergleich zum Vorjahresquartal

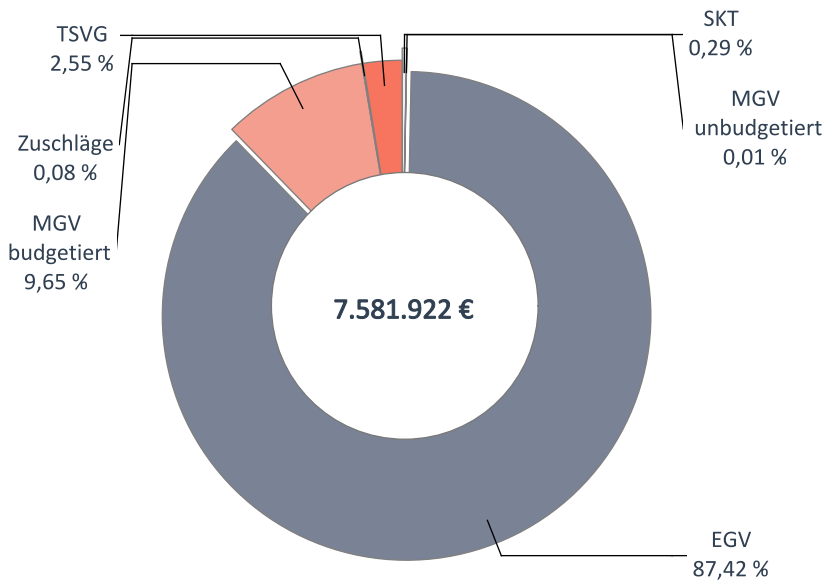


## Verteilung des Honorars je Arzt in Euro - 3. Quartal 2022



## Kinder- und Jugendlichenpsychotherapeuten

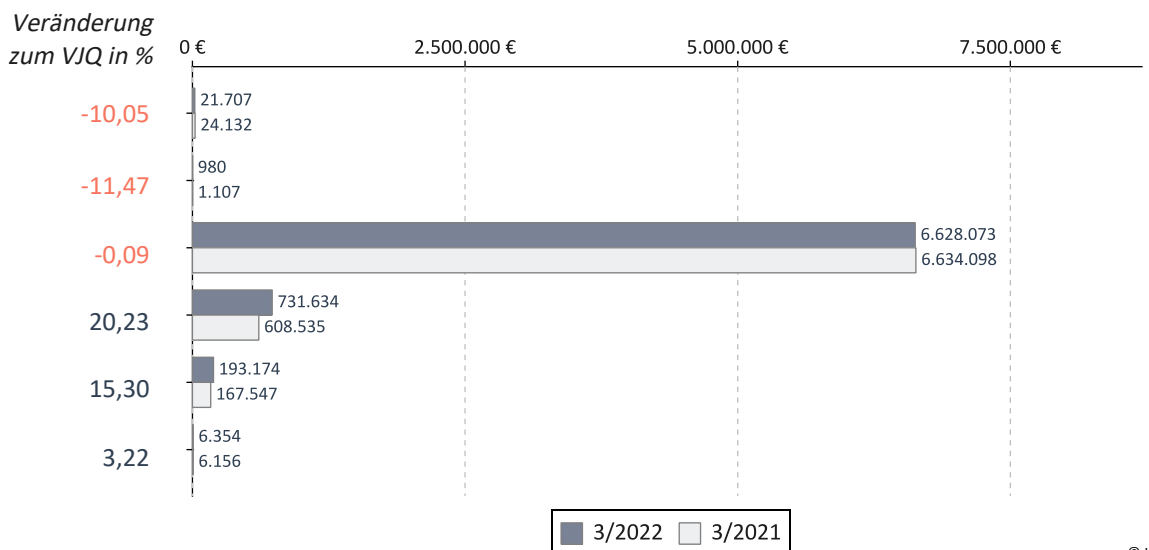
Umsatz der Gruppe nach Leistungsbereich



		Veränderung zum VJQ in %
Anzahl Ärzte (nach Köpfen)	399	3,91
Zulassungs- bzw. Tätigkeitsumfang	262,00	1,45
Gesamthonorar in €	7.581.922	1,89
Honorar je Arzt in € (nach Zulassungs- bzw. Tätigkeitsumfang)	28.939	0,43
Auszahlungsquote GESAMT in %	87,06	0,80
Auszahlungsquote MGV in %	84,21	15,85
Arztfälle	11.886	7,62

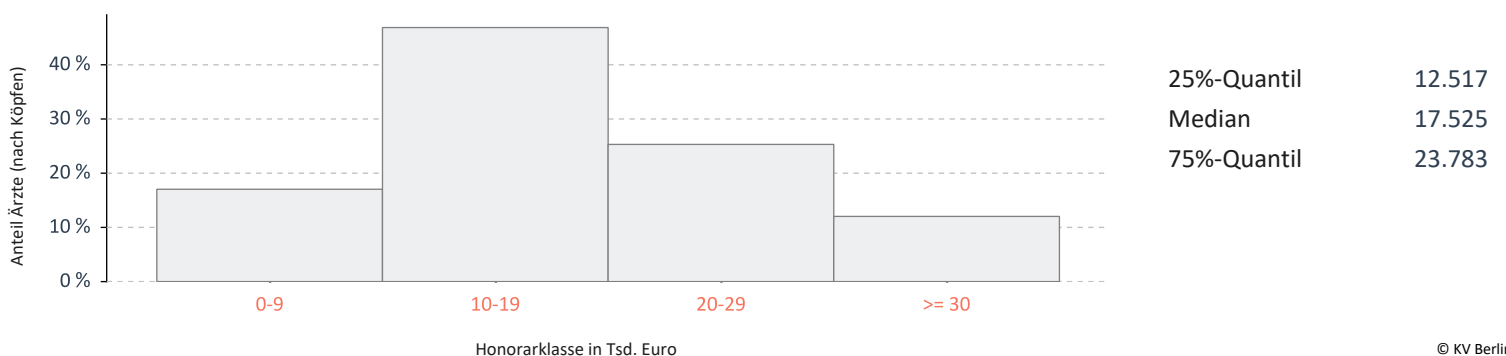
© KV Berlin

## Honoraranteile 3. Quartal 2022 im Vergleich zum Vorjahresquartal



© KV Berlin

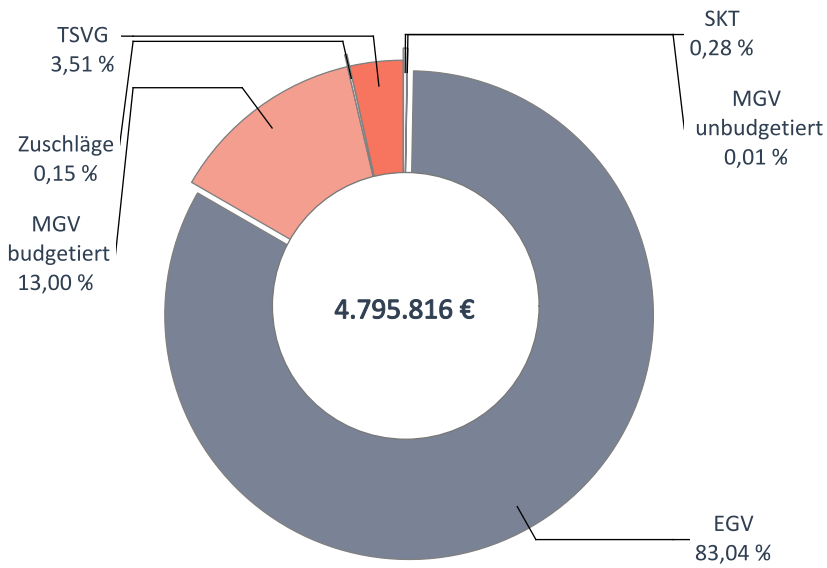
## Verteilung des Honorars je Arzt in Euro - 3. Quartal 2022



© KV Berlin

## FA f. Psychosomatische Medizin und Psychotherapie

Umsatz der Gruppe nach Leistungsbereich

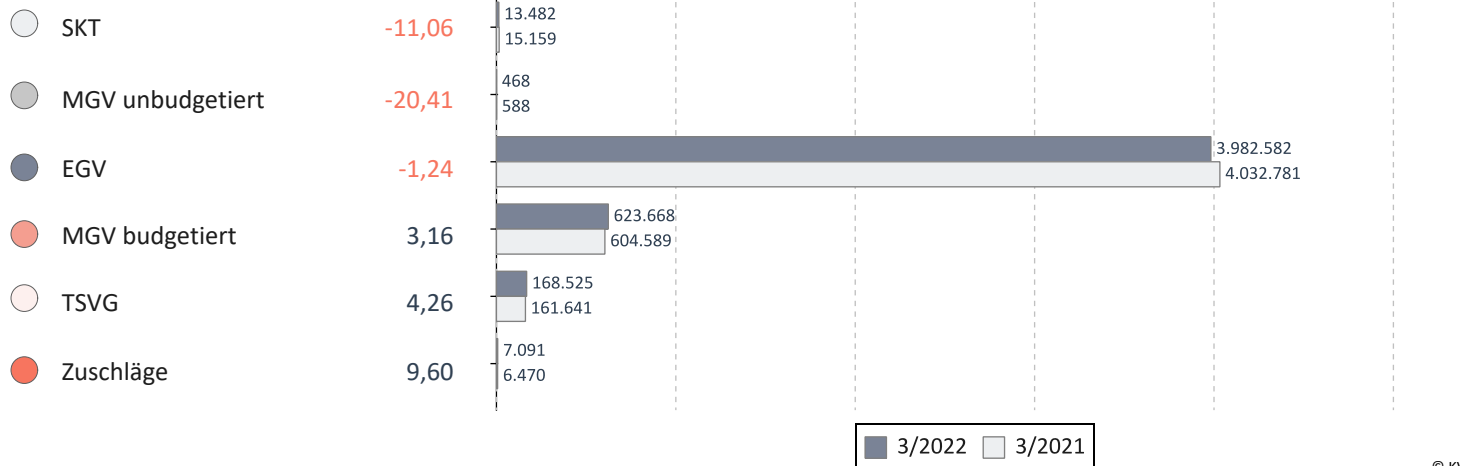


		Veränderung zum VJQ in %
Anzahl Ärzte (nach Köpfen)	201	1,01
Zulassungs- bzw. Tätigkeitsumfang	150,00	-3,23
Gesamthonorar in €	4.795.816	-0,53
Honorar je Arzt in € (nach Zulassungs- bzw. Tätigkeitsumfang)	31.972	2,79
Auszahlungsquote GESAMT in %	88,20	0,08
Auszahlungsquote MGV in %	84,08	-0,19
Arztfälle	9.215	0,09

© KV Berlin

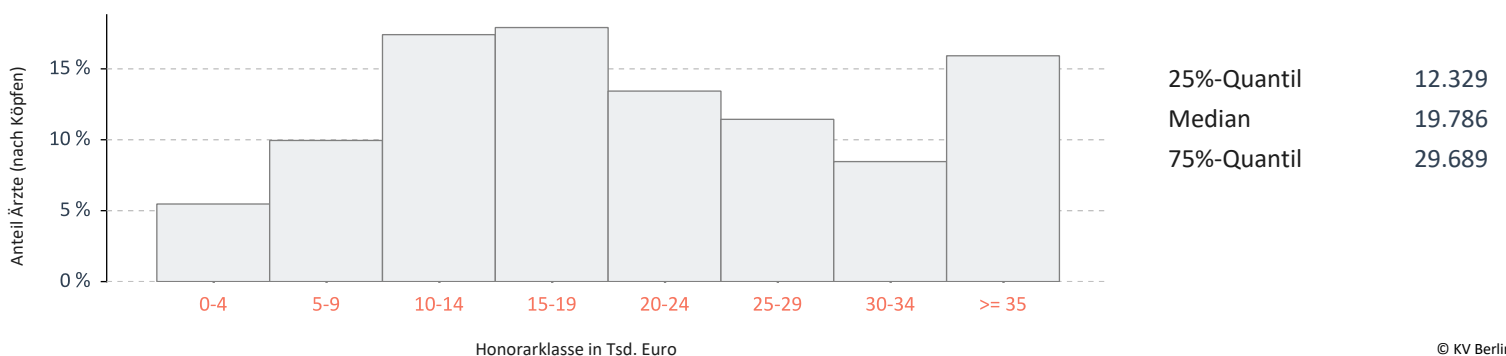
## Honoraranteile 3. Quartal 2022 im Vergleich zum Vorjahresquartal

Veränderung zum VJQ in %



© KV Berlin

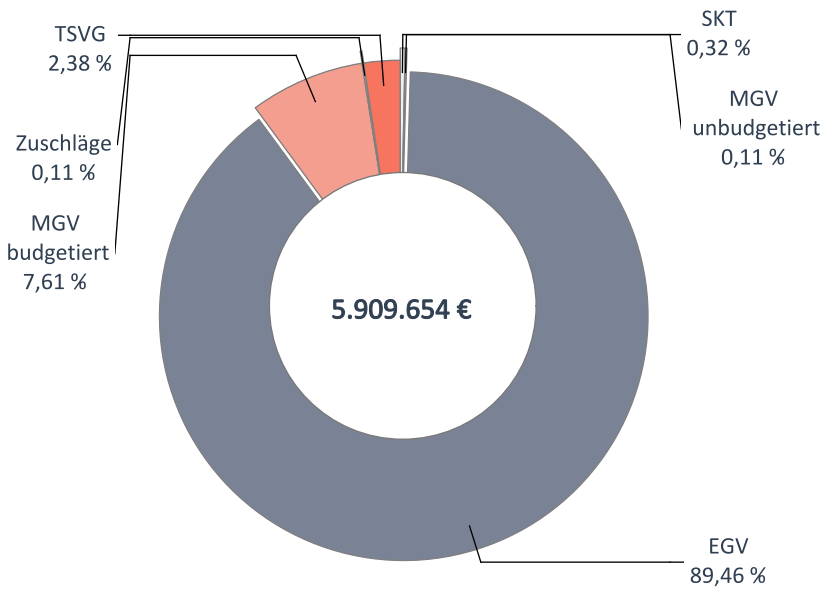
## Verteilung des Honorars je Arzt in Euro - 3. Quartal 2022



© KV Berlin

## Ausschließlich psychotherapeutisch tätige Ärzte (90%)

Umsatz der Gruppe nach Leistungsbereich

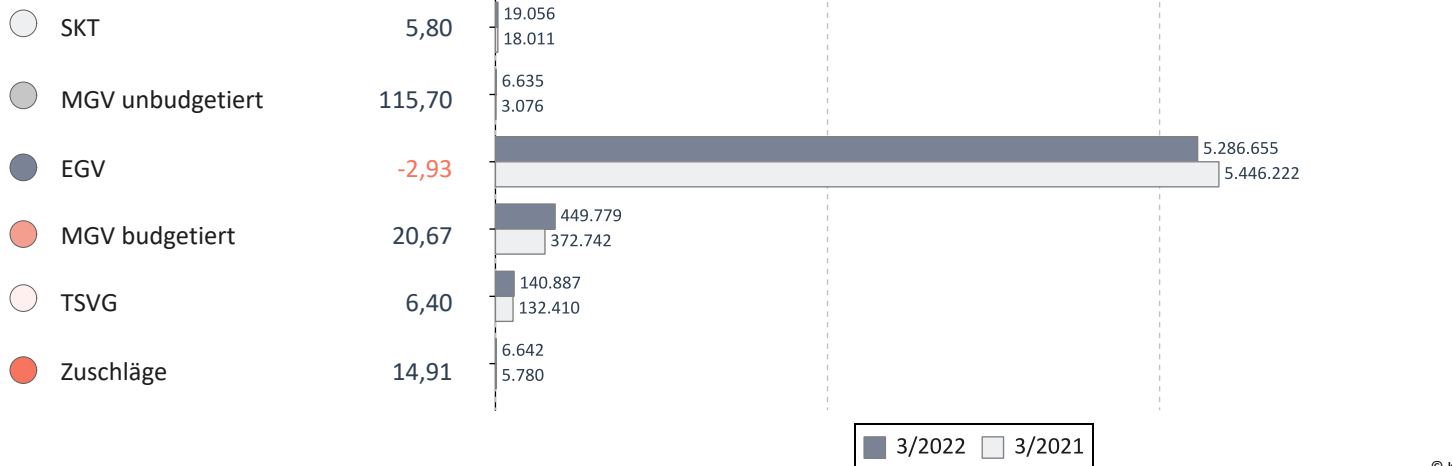


		Veränderung zum VJQ in %
Anzahl Ärzte (nach Köpfen)	262	1,16
Zulassungs- bzw. Tätigkeitsumfang	191,25	-0,78
Gesamthonorar in €	5.909.654	-1,15
Honorar je Arzt in € (nach Zulassungs- bzw. Tätigkeitsumfang)	30.900	-0,37
Auszahlungsquote GESAMT in %	87,87	0,75
Auszahlungsquote MGV in %	84,10	15,33
Arztfälle	11.898	2,63

© KV Berlin

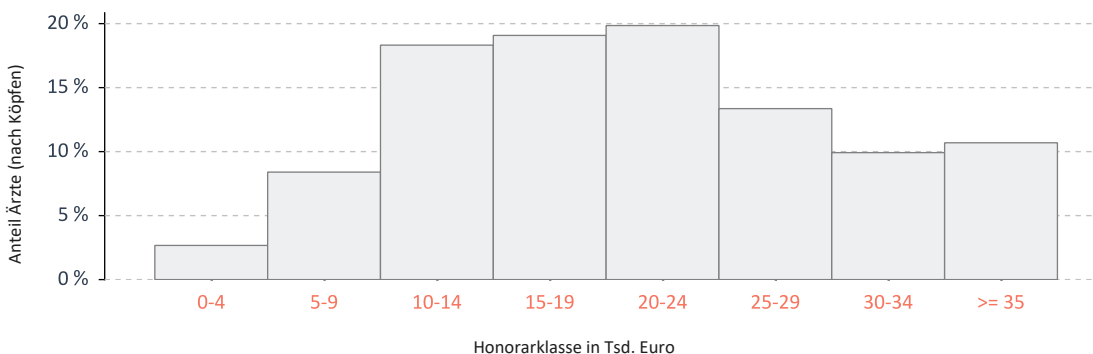
## Honoraranteile 3. Quartal 2022 im Vergleich zum Vorjahresquartal

Veränderung zum VJQ in %



© KV Berlin

## Verteilung des Honorars je Arzt in Euro - 3. Quartal 2022



25%-Quantil	14.672
Median	21.046
75%-Quantil	27.938

© KV Berlin

## Abkürzungsverzeichnis

---

EBM	--	Einheitlicher Bewertungsmaßstab
EGV	--	Einzelleistungsvergütung
FA	--	Facharzt
MGV	--	morbiditätsbedingte Gesamtvergütung
SKT	--	Sonstige Kostenträger
SP	--	Schwerpunkt
VJQ	--	Vorjahresquartal
TSVG	--	Terminservice- und Versorgungsgesetz

## Glossar

---

**Arzt:** Anzahl im Sinne von Köpfen, d.h. jeder Arzt bzw. psychologische Psychotherapeut, der unter seiner lebenslangen Arztnummer im jeweiligen Quartal Leistungen abgerechnet hat, wird – unabhängig von seinem Zulassungs- bzw. Tätigkeitsumfang – berücksichtigt. Damit bleiben Ärzte, die im Quartal keine Leistungen abgerechnet haben, unberücksichtigt. Dies gilt auch für Ärzte in Instituten sowie für Ärzte, die ausschließlich im ärztlichen Bereitschaftsdienst oder im Rahmen des Leichenschauendienstes tätig waren.

**Auszahlungsquote:** Die Kennzahl gibt das Verhältnis des jeweils erzielten Honorars der Arztgruppe zu den zur Abrechnung eingereichten Leistungen nach sachlich-rechnerischer Richtigstellung, bewertet in Euro, wieder.

**Auszahlungsquote GESAMT:** Hier werden sämtliche Leistungen (MGV, EGV, SKT und Zuschläge) berücksichtigt.

**Auszahlungsquote MGV:** Hier werden nur die Leistungen der MGV berücksichtigt.

**Einzelleistungsvergütung:** Einzelne ärztliche Leistungen werden außerhalb der MGV ohne Mengenbegrenzung mit dem jeweils festgelegten Preis bezahlt. Hierunter fallen z. B. die antrags- und genehmigungspflichtigen Leistungen der Richtlinienpsychotherapie nach EBM-Abschnitt 35.2, Gesundheits- und Früherkennungsuntersuchungen nach EBM-Abschnitt 1.7.1 oder ambulante Operationen nach EBM-Abschnitt 31.2. Leistungen die unter TSVG ausgewiesen werden, werden hier nicht ausgewiesen.

**Fachärztlicher Versorgungsbereich:** Hierunter fallen sämtliche Fachärzte, die nicht in § 73 Abs. 1a Nr. 1. bis 5. SGB V aufgeführt sind. Es werden keine Institute, Ärzte, die nur im ärztlichen Bereitschaftsdienst oder im Leichenschauendienst tätig sind, berücksichtigt.

**Fall:** Der Fall umfasst die Behandlung desselben Versicherten durch denselben an der vertragsärztlichen Versorgung teilnehmenden Arzt in einem Kalendervierteljahr zu Lasten derselben Krankenkasse, abhängig von der Hauptbetriebsstätte.

**Gesamthonorar:** siehe Honorar.

**Hausärztlicher Versorgungsbereich:** Hierunter fallen sämtliche Fachärzte, die in § 73 Abs. 1a Nr. 1. bis 5. SGB V aufgeführt sind. Es werden keine Institute, Ärzte, die nur im ärztlichen Bereitschaftsdienst oder im Leichenschauendienst tätig sind, berücksichtigt.

**Häufigkeitsverteilung - Verteilung des Honorarumsatzes je Arzt:** Dieses Diagramm gibt die Häufigkeitsverteilung der Honorare je Arzt der Arztgruppe wieder. Es wird dargestellt, wie viele Ärzte in Prozent ein bestimmtes Honorar erlösen bzw. sich in einer bestimmten Honorarumsatzklasse befinden. Dabei wurde sich aus datenschutzrelevanten Gründen darauf verständigt, dass eine Honorarumsatzklasse zumindest die Breite von 5.000 EUR aufweisen muss. Bei der Wertermittlung wird nicht der Zulassungs- bzw. Tätigkeitsumfang berücksichtigt, sondern der einzelne Arzt (nach Köpfen).

**Honorar:** Das Honorar umfasst die Vergütung von Leistungen der morbiditätsbedingten Gesamtvergütung, welche zum vollen oder quotierten Preis honoriert werden. Des Weiteren sind Leistungen enthalten, die außerhalb der morbiditätsbedingten Gesamtvergütung und aus regionalen Sonderverträgen vergütet werden. Zudem sind die Honoraranteile der sonstigen Kostenträger, die Zuschläge, die Kostenpauschalen (Leistungen aus Kapitel 40 des EBM) und die Laborleistungen enthalten. Bei den ausgewiesenen Honoraren im Quartalsbericht handelt es sich um Bruttohonorar, hiervon sind die Praxiskosten (Personal, Miete und Steuern) abzuziehen. Des weiteren sind die Rettungsschirmzahlungen nicht enthalten.

**Median:** In einer nach aufsteigender Größe sortierten Wertetabelle stellt der Median den mittleren Wert dar. Jeweils die Hälfte aller Werte liegt ober- bzw. unterhalb des Medians.

**Morbiditätsbedingte Gesamtvergütung:** Die morbiditätsbedingte Gesamtvergütung (MGV) wird von den Krankenkassen mit befreiender Wirkung (= keine Nachschusspflicht der Krankenkassen) für den überwiegenden Teil der kurativen vertragsärztlichen Versorgung bezahlt. Damit ist diese Zahlung unabhängig davon, ob die Versicherten im Quartal einen Arzt aufsuchen oder nicht, ob die Versicherten gesund sind oder wie krank sie sind. Die Krankenkassen zahlen die MGV an diejenige KV, in deren Bezirk der Versicherte seinen Hauptwohnsitz hat; Behandlungen außerhalb der Hauptwohnsitz-KV werden unter den KVen im sogenannten „Fremdkassenzahlungsausgleich“ (einem Clearingverfahren innerhalb der KVen) verrechnet. Für weitere Informationen zur MGV vgl. auch: Jäckel, Markus, Morbiditätsbedingte Gesamtvergütung, in: KV Berlin Blatt 05/2017 (64. Jg., 2017, H. 5, S. 12-21).

**MGV budgetiert:** Leistungen, die innerhalb der MGV vergütet werden und einer mengenbegrenzenden Maßnahme unterliegen und somit ggf. mit einem quotierten Preis honoriert werden. Hierzu gehören z. B. alle Leistungen, die gegen das Regelleistungsvolumen bzw. qualifikationsgebundene Zusatzvolumen quotiert werden.

**MGV unbudgetiert:** Leistungen, die innerhalb der MGV vergütet werden, aber keiner mengenbegrenzenden Maßnahme unterliegen und somit zum vollen Preis vergütet werden. Dies umfasst z. B. die Kostenpauschalen (Leistungen aus Kapitel 40 des EBM) oder Leistungen im organisierten Notdienst (ab 2016).

**Quartal:** Die Werte je Quartal beinhalten die Leistungen des Abrechnungsquartals sowie nachgereichte Leistungen aus den letzten drei zurückliegenden Quartalen, die zuvor noch nicht zur Abrechnung eingereicht wurden.

**Quartil:** Quartile teilen eine Datenmenge in vier gleich große Teile. Wobei ein Quartil je 25 % der gesamten Datenmenge darstellt. Das 1. Quartil stellt den Wert dar, wonach 25 % der Werte kleiner und 75 % größer sind als das 1. Quartil. Das 3. Quartil stellt den Wert dar, wonach 25 % der Werte größer und 75 % kleiner sind als das 3. Quartil.

**Sonstige Kostenträger:** Sonstige Kostenträger sind Einrichtungen, Arbeitgeber oder Institutionen, die außerhalb der gesetzlichen Krankenversicherung für eine bestimmte Gruppe von Personen die Kosten für medizinische Leistungen übernehmen. Solche Kostenträger sind zum Beispiel die Bundespolizei und die Bundeswehr.

**Tätigkeitsumfang:** Wenn die Anzahl Ärzte unter Berücksichtigung des Tätigkeitsumfangs bzw. Zulassungsumfangs erfasst wird, dann ist dies in Summe nichts anderes als der kumulierte Wert aller besetzten Arztsitze. Dabei werden zugelassene, angestellte und ermächtigte Ärzte berücksichtigt, die im Betrachtungsquartal Leistungen gegenüber der KV abgerechnet haben. Der Tätigkeitsumfang je Arzt kann zwischen 0,25, 0,50 und 1,00 variieren. Beispiel: Ein Arzt ist mit einem hälftigen Versorgungsumfang zur vertragsärztlichen Tätigkeit zugelassen. In diesem Fall wird er mit dem Faktor 0,5 bei der Kumulation des Tätigkeitsumfangs berücksichtigt.

**TSVG:** Ärztliche Leistungen die in einer TSVG-Konstellationen vergütet werden, werden außerhalb der MGV ohne Mengenbegrenzung zum vollen Punktwert vergütet. Ausgenommen hiervon sind Leistungen die laut 452. Beschluss des Bewertungsausschusses genannt sind. Leistungen die gemäß Honorarvertrag der KV Berlin der Einzelleistungsvergütung unterliegen ausgenommen TSVG-Zuschläge, werden hier nicht berücksichtigt und unter EGV ausgewiesen.

**Zulassungsumfang:** siehe Tätigkeitsumfang

**Zuschläge:** Bestimmte Leistungen werden gemäß § 5 Abs. 9 und § 6 Abs. 1 Punkt 12 HVM mit einem Zuschlag gefördert. Zuschläge werden u.a. für Besuche, Kindernotdienst und Leistungen der Kinder- und Jugendärzte in der pädiatrischen Versorgung gezahlt.

**Zugewiesenes RLV-/QZV-Volumen:** Praxen die hausärztliche und fachärztliche RLV-/QZV-Leistungen abrechnen oder ein zugewiesenes RLV-/QZV-Volumen für den fachärztlichen und hausärztlichen Bereich haben, werden in der Darstellung getrennt nach dem hausärztlichen und fachärztlichen Versorgungsbereich betrachtet. Es ist möglich dass eine Praxis ihr RLV-/QZV-Volumen im fachärztlichen Bereich überschreitet und im hausärztlichen Bereich unterschreitet. Das RLV-/QZV-Volumen des fachärztlichen und hausärztlichen Bereichs sind nicht miteinander verrechnungsfähig, daher muss die Praxis in diesem Fall immer doppelt betrachtet werden. Somit kann eine Praxis sowohl in der Übersicht für den hausärztlichen wie den fachärztlichen Versorgungsbereich ausgewiesen werden. Praxen die kein zugewiesenes RLV-/QZV-Volumen haben oder RLV-/QZV-Leistungen abgerechnet haben, werden hier nicht berücksichtigt.