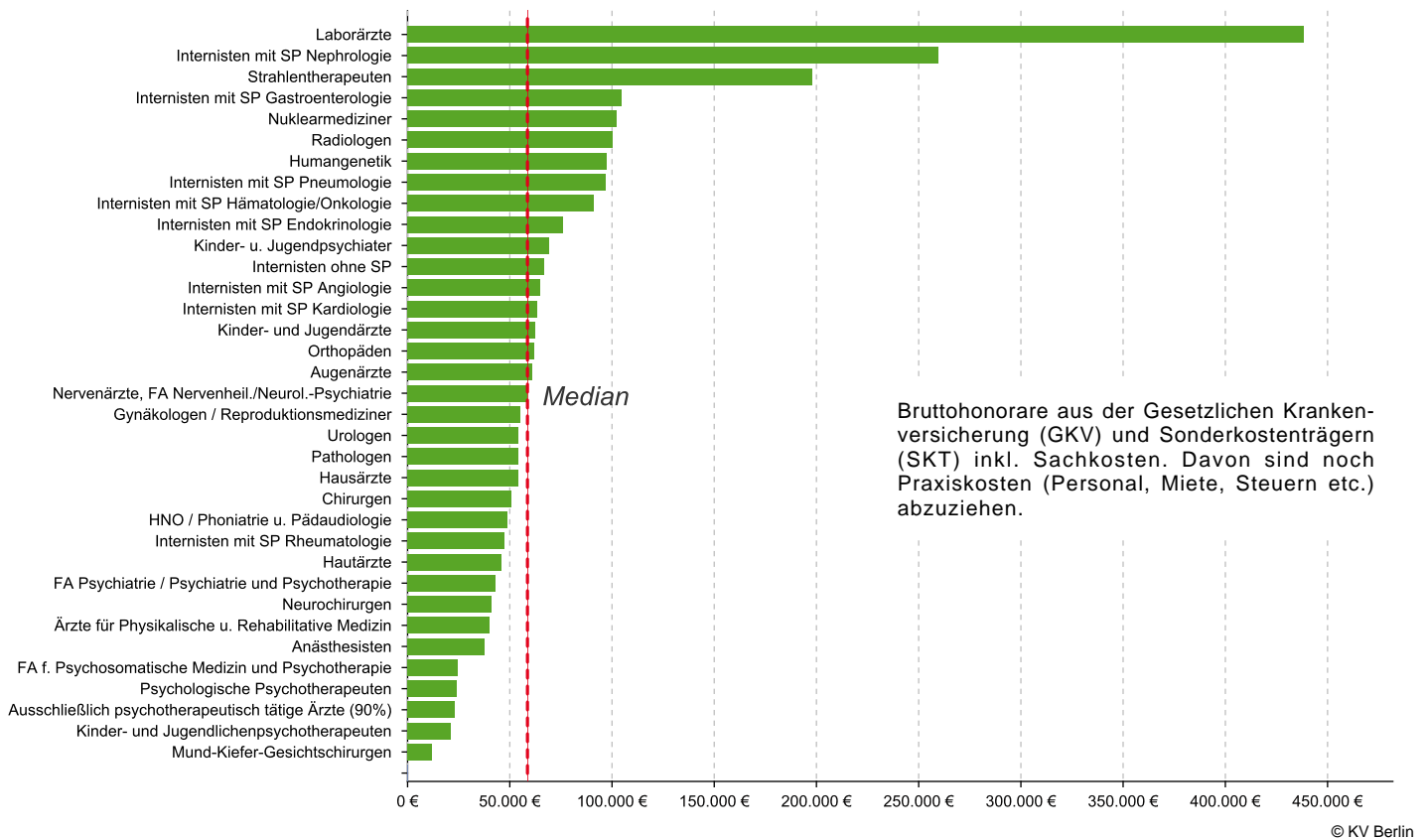


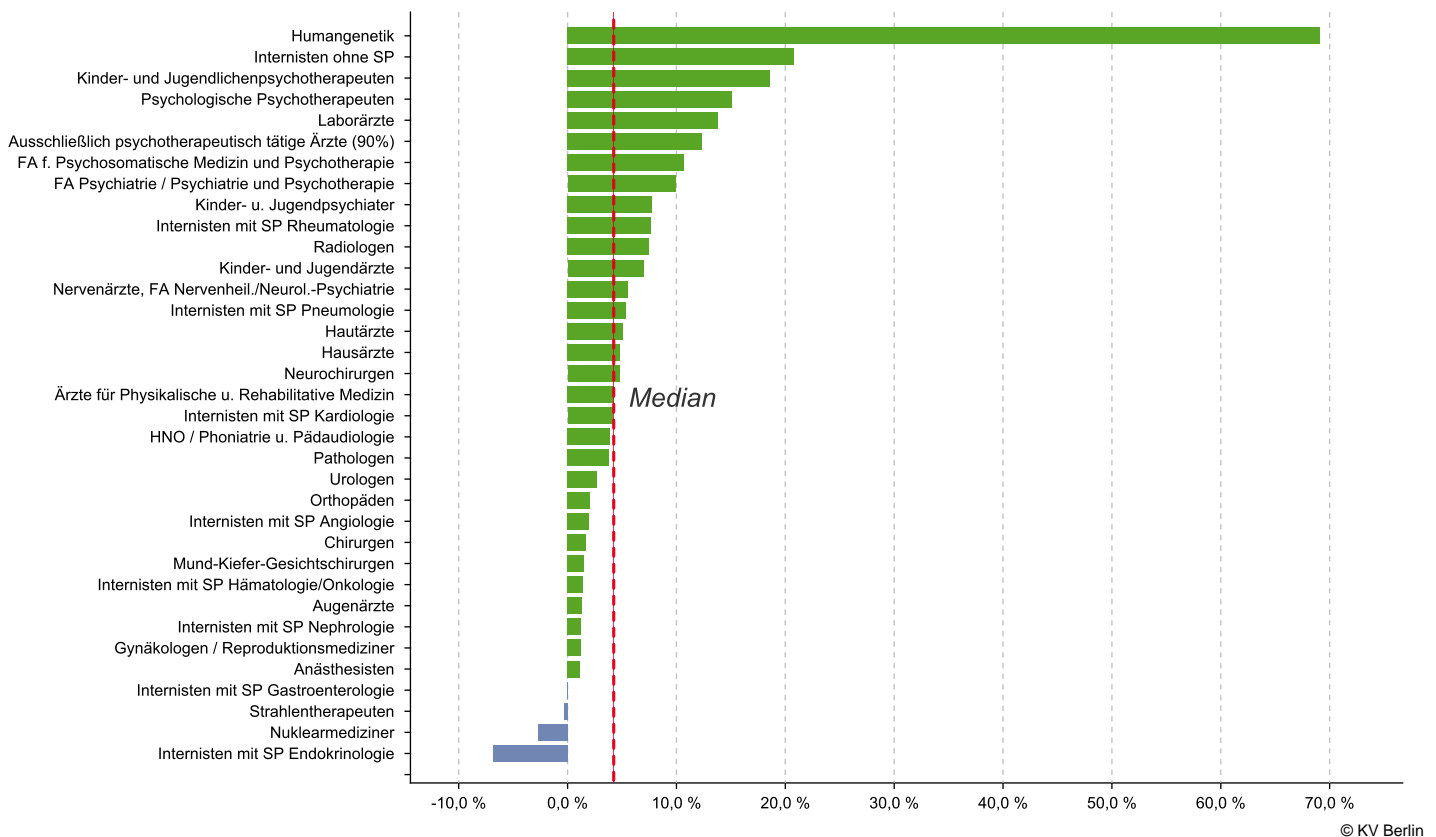
Honorarbericht

**Honorarbericht für das Quartal 4/2017
der Kassenärztlichen Vereinigung Berlin**

Durchschnittliches Honorar je Arzt und Arztgruppe nach Zulassungs- bzw. Tätigkeitsumfang



Veränderung zum Vorjahresquartal in %



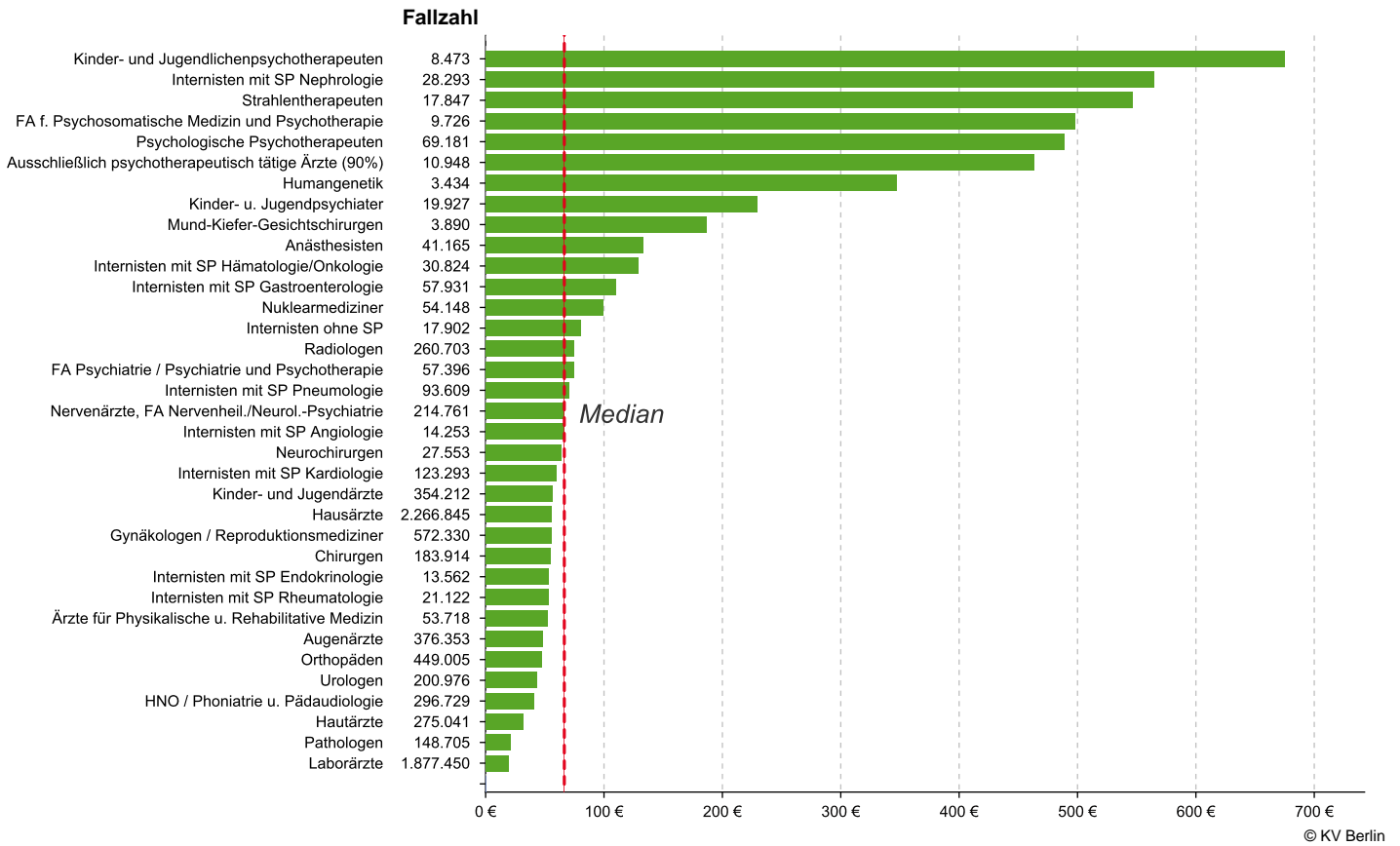
Tab. 1 | Honorarveränderung je Arztgruppe zum Vorjahresquartal

Arztgruppe	Honorar je Arzt* 4/2016	Honorar je Arzt* 4/2017	+/- VJQ in %
Laborärzte	384.824 €	438.133 €	13,85 %
Internisten mit SP Nephrologie	256.595 €	259.821 €	1,26 %
Strahlentherapeuten	198.701 €	197.984 €	-0,36 %
Internisten mit SP Gastroenterologie	104.625 €	104.543 €	-0,08 %
Nuklearmediziner	105.082 €	102.242 €	-2,70 %
Radiologen	93.450 €	100.452 €	7,49 %
Humangenetik	57.599 €	97.408 €	69,11 %
Internisten mit SP Pneumologie	92.128 €	97.060 €	5,35 %
Internisten mit SP Hämatologie/Onkologie	90.000 €	91.249 €	1,39 %
Internisten mit SP Endokrinologie	81.745 €	76.154 €	-6,84 %
Kinder- u. Jugendpsychiater	64.313 €	69.277 €	7,72 %
Internisten ohne SP	55.191 €	66.668 €	20,80 %
Internisten mit SP Angiologie	63.519 €	64.789 €	2,00 %
Internisten mit SP Kardiologie	60.943 €	63.452 €	4,12 %
Kinder- und Jugendärzte	58.317 €	62.380 €	6,97 %
Orthopäden	60.538 €	61.779 €	2,05 %
Augenärzte	60.079 €	60.896 €	1,36 %
Nervenärzte, FA Nervenheil./Neurol.-Psychiatrie	55.566 €	58.634 €	5,52 %
Gynäkologen / Reproduktionsmediziner	54.440 €	55.107 €	1,23 %
Urologen	52.804 €	54.236 €	2,71 %
Pathologen	52.223 €	54.203 €	3,79 %
Hausärzte	51.484 €	53.944 €	4,78 %
Chirurgen	50.115 €	50.978 €	1,72 %
HNO / Phoniatrie u. Pädaudiologie	47.063 €	48.902 €	3,91 %
Internisten mit SP Rheumatologie	44.064 €	47.441 €	7,66 %
Hautärzte	43.726 €	45.946 €	5,08 %
FA Psychiatrie / Psychiatrie und Psychotherapie	38.960 €	42.823 €	9,92 %
Neurochirurgen	39.263 €	41.135 €	4,77 %
Ärzte für Physikalische u. Rehabilitative Medizin	38.298 €	39.922 €	4,24 %
Anästhesisten	36.976 €	37.408 €	1,17 %
FA f. Psychosomatische Medizin und Psychotherapie	22.031 €	24.379 €	10,66 %
Psychologische Psychotherapeuten	20.758 €	23.892 €	15,10 %
Ausschließlich psychotherapeutisch tätige Ärzte (90%)	20.541 €	23.082 €	12,37 %
Kinder- und Jugendlichenpsychotherapeuten	17.982 €	21.320 €	18,56 %
Mund-Kiefer-Gesichtschirurgen	11.797 €	11.976 €	1,52 %

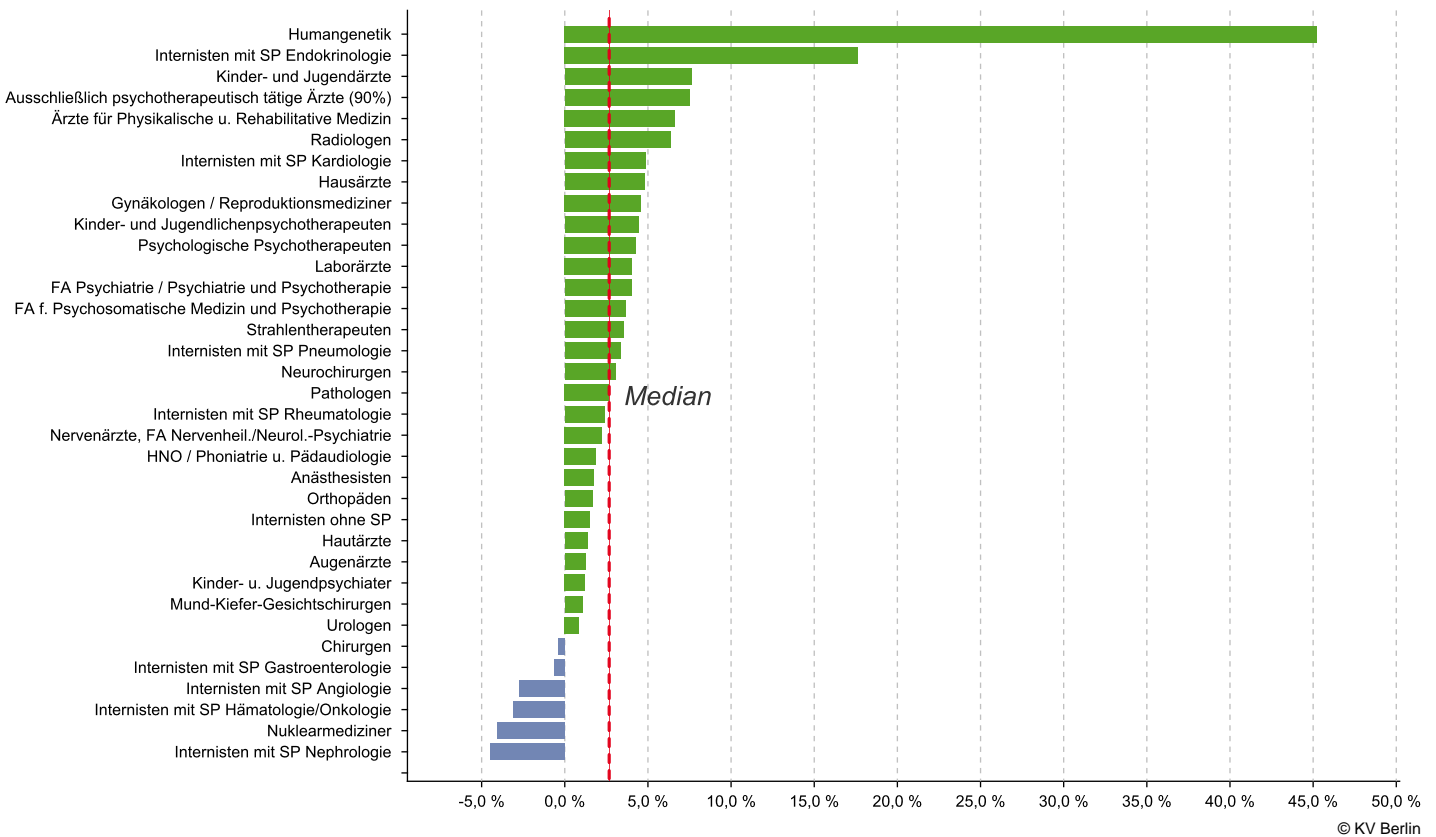
© KV Berlin

* nach Zulassungs- bzw. Tätigkeitsumfang

Honorar je Fall



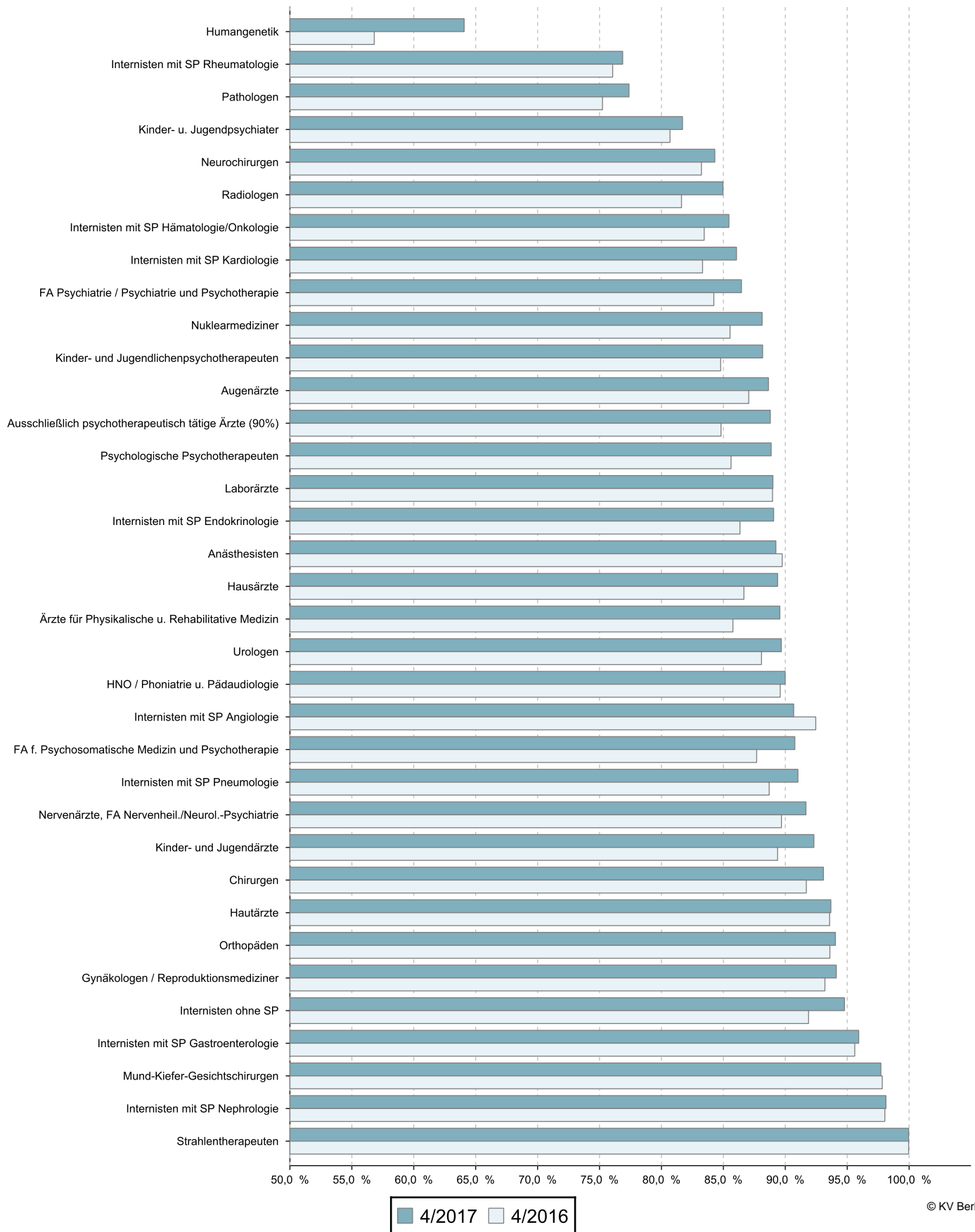
Veränderung zum Vorjahresquartal in %



Tab. 2 | Veränderung Honorar je Fall zum Vorjahresquartal

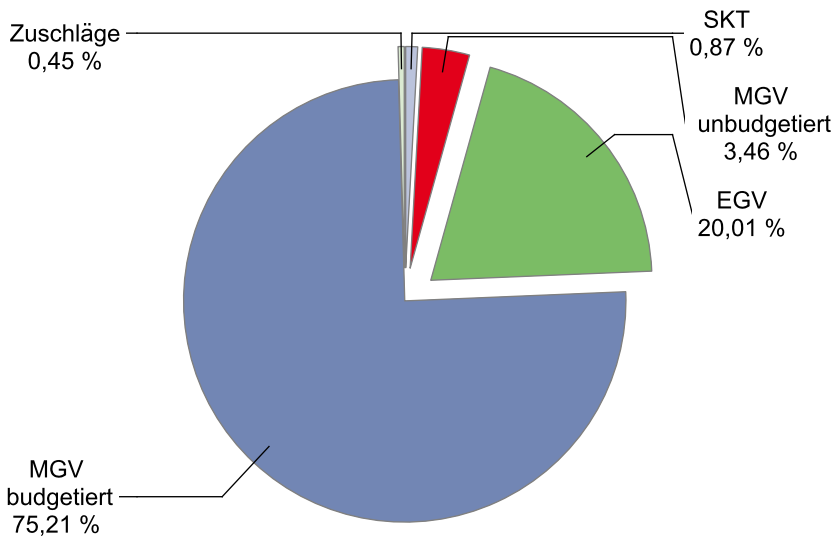
Arztgruppe	Honorar je Fall 4/2016	Honorar je Fall 4/2017	+/- VJQ in %
Kinder- und Jugendlichenpsychotherapeuten	646,27 €	674,98 €	4,44 %
Internisten mit SP Nephrologie	591,34 €	564,77 €	-4,49 %
Strahlentherapeuten	527,73 €	546,35 €	3,53 %
FA f. Psychosomatische Medizin und Psychotherapie	480,66 €	498,18 €	3,64 %
Psychologische Psychotherapeuten	468,35 €	488,41 €	4,28 %
Ausschließlich psychotherapeutisch tätige Ärzte (90%)	431,03 €	463,31 €	7,49 %
Humangenetik	239,26 €	347,48 €	45,23 %
Kinder- u. Jugendpsychiater	226,71 €	229,45 €	1,21 %
Mund-Kiefer-Gesichtschirurgen	184,28 €	186,27 €	1,08 %
Anästhesisten	130,84 €	133,13 €	1,75 %
Internisten mit SP Hämatologie/Onkologie	132,91 €	128,77 €	-3,11 %
Internisten mit SP Gastroenterologie	110,31 €	109,63 €	-0,62 %
Nuklearmediziner	103,80 €	99,60 €	-4,05 %
Internisten ohne SP	78,88 €	80,07 €	1,51 %
Radiologen	70,18 €	74,65 €	6,37 %
FA Psychiatrie / Psychiatrie und Psychotherapie	71,56 €	74,42 €	4,00 %
Internisten mit SP Pneumologie	68,22 €	70,51 €	3,36 %
Nervenärzte, FA Nervenheil./Neurol.-Psychiatrie	65,02 €	66,48 €	2,25 %
Internisten mit SP Angiologie	67,78 €	65,91 €	-2,76 %
Neurochirurgen	61,58 €	63,45 €	3,04 %
Internisten mit SP Kardiologie	57,07 €	59,83 €	4,84 %
Kinder- und Jugendärzte	52,44 €	56,44 €	7,63 %
Hausärzte	53,05 €	55,59 €	4,79 %
Gynäkologen / Reproduktionsmediziner	52,98 €	55,41 €	4,59 %
Chirurgen	55,38 €	55,16 €	-0,40 %
Internisten mit SP Endokrinologie	45,34 €	53,34 €	17,64 %
Internisten mit SP Rheumatologie	51,55 €	52,78 €	2,39 %
Ärzte für Physikalische u. Rehabilitative Medizin	49,31 €	52,58 €	6,63 %
Augenärzte	47,83 €	48,42 €	1,23 %
Orthopäden	46,32 €	47,09 €	1,66 %
Urologen	43,01 €	43,38 €	0,86 %
HNO / Phoniatrie u. Pädaudiologie	40,12 €	40,87 €	1,87 %
Hautärzte	31,10 €	31,53 €	1,38 %
Pathologen	20,24 €	20,78 €	2,67 %
Laborärzte	18,50 €	19,25 €	4,05 %

Auszahlungsquote Gesamthonorar in % zum Vorjahresquartal



Hausärztlicher Versorgungsbereich (ohne Institute)

Umsatz der Gruppe nach Leistungsbereich

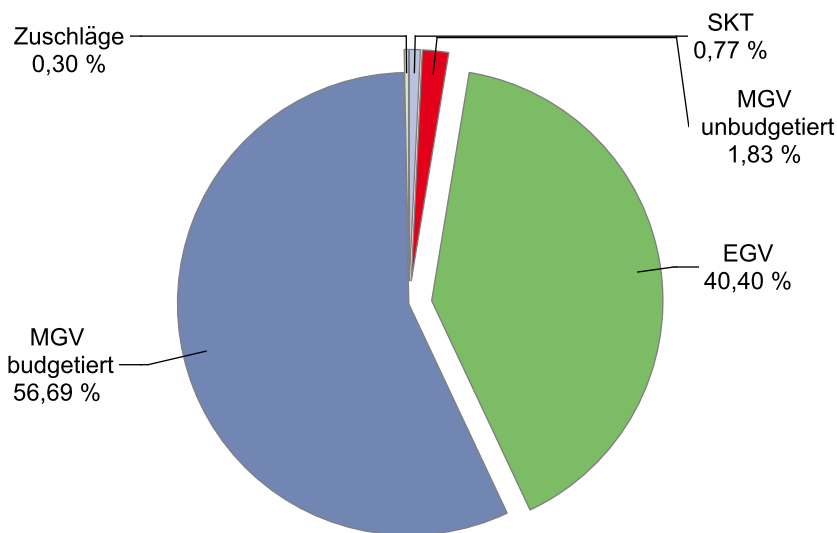


© KV Berlin

		Veränderung zum VJQ in %
Anzahl Ärzte (nach Köpfen)	2.985	1,15
Zulassungs- bzw. Tätigkeitsumfang	2.676,00	-0,07
Gesamthonorar in €	146.435.684	4,55
Honorar je Arzt in € (nach Zulassungs- bzw. Tätigkeitsumfang)	54.722	4,62
Auszahlungsquote GESAMT in %	89,77	3,17
Auszahlungsquote MGV in %	87,63	3,97
Arztfälle	2.621.913	-0,85

Fachärztlicher Versorgungsbereich (ohne Institute)

Umsatz der Gruppe nach Leistungsbereich

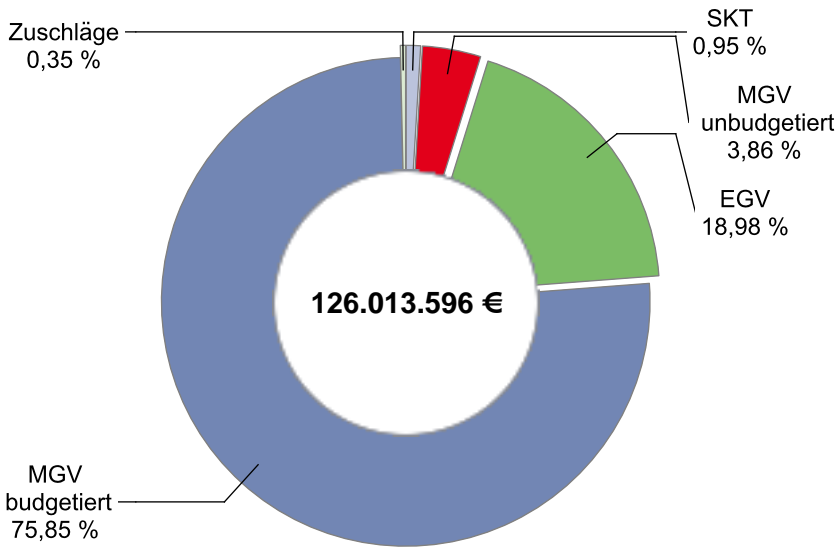


© KV Berlin

		Veränderung zum VJQ in %
Anzahl Ärzte (nach Köpfen)	6.928	3,06
Zulassungs- bzw. Tätigkeitsumfang	5.691,00	-0,73
Gesamthonorar in €	313.161.032	5,01
Honorar je Arzt in € (nach Zulassungs- bzw. Tätigkeitsumfang)	55.027	5,78
Auszahlungsquote GESAMT in %	90,30	1,59
Auszahlungsquote MGV in %	86,77	2,55
Arztfälle	5.633.306	1,84

Hausärzte

Umsatz der Gruppe nach Leistungsbereich

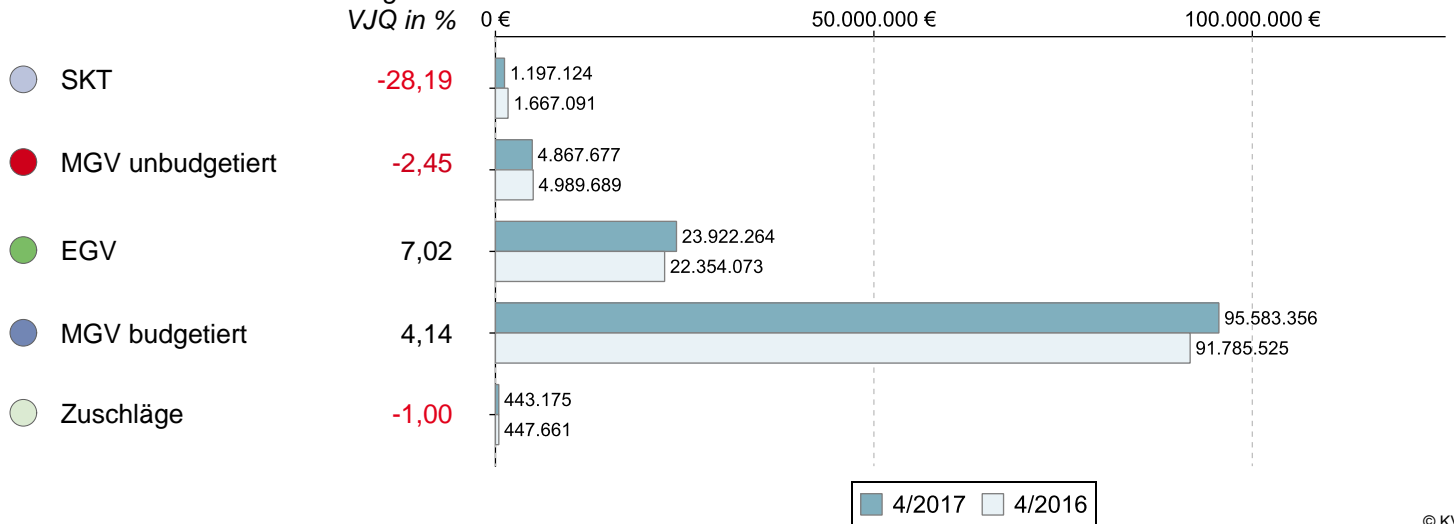


		Veränderung zum VJQ in %
Anzahl Ärzte (nach Köpfen)	2.589	0,23
Zulassungs- bzw. Tätigkeitsumfang	2.336,00	-0,81
Gesamthonorar in €	126.013.596	3,93
Honorar je Arzt in € (nach Zulassungs- bzw. Tätigkeitsumfang)	53.944	4,78
Auszahlungsquote GESAMT in %	89,38	3,14
Auszahlungsquote MGV in %	87,47	3,97
Arztfälle	2.266.845	-0,81

© KV Berlin

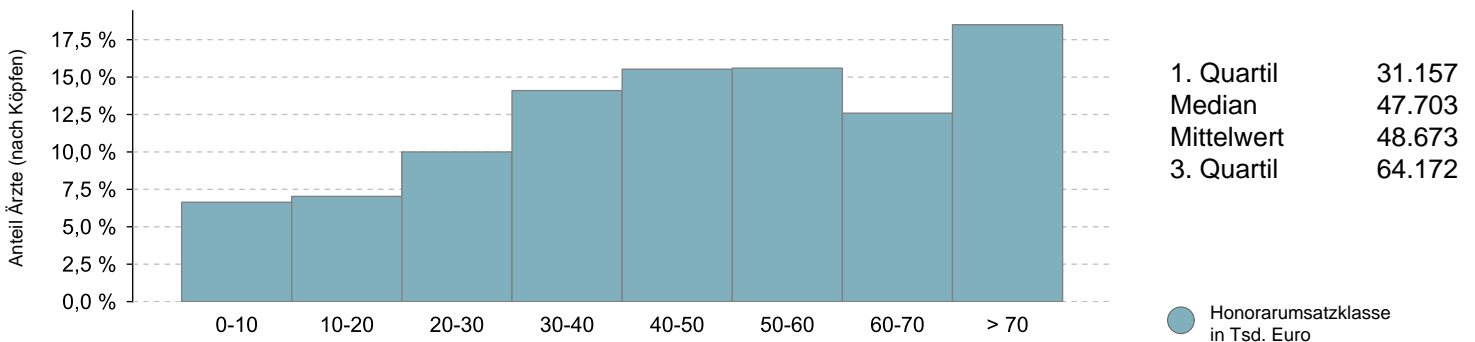
Honoraranteile 4. Quartal 2017 im Vergleich zum Vorjahresquartal

Veränderung zum VJQ in %



© KV Berlin

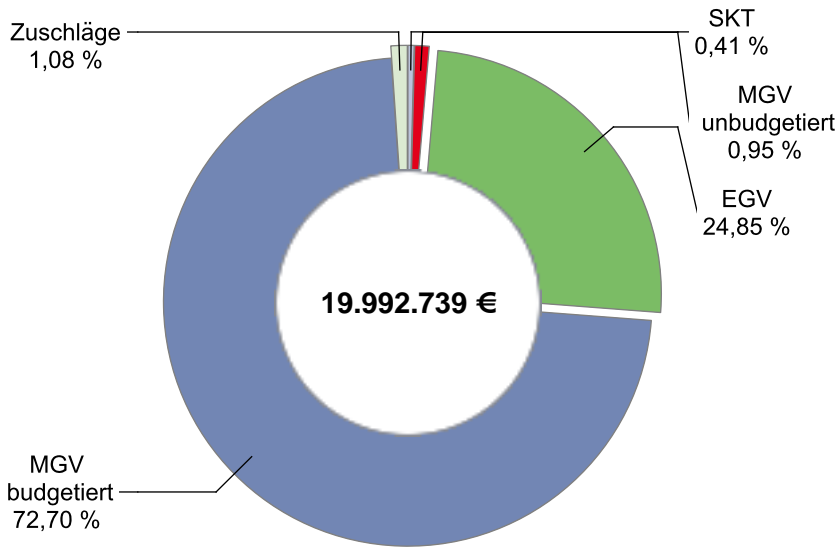
Verteilung des Honorarumsatzes je Arzt in Euro 4. Quartal 2017



© KV Berlin

Kinder- und Jugendärzte

Umsatz der Gruppe nach Leistungsbereich

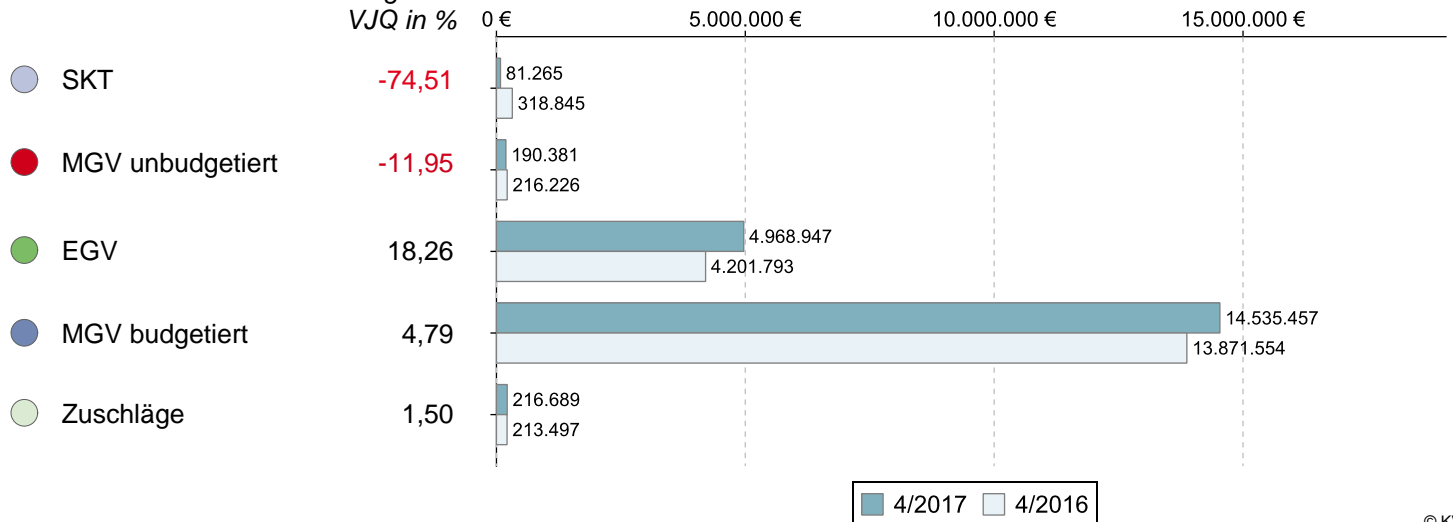


© KV Berlin

		Veränderung zum VJQ in %
Anzahl Ärzte (nach Köpfen)	375	1,90
Zulassungs- bzw. Tätigkeitsumfang	320,50	-0,70
Gesamthonorar in €	19.992.739	6,22
Honorar je Arzt in € (nach Zulassungs- bzw. Tätigkeitsumfang)	62.380	6,97
Auszahlungsquote GESAMT in %	92,31	3,28
Auszahlungsquote MGV in %	88,78	4,10
Arztfälle	354.212	-1,31

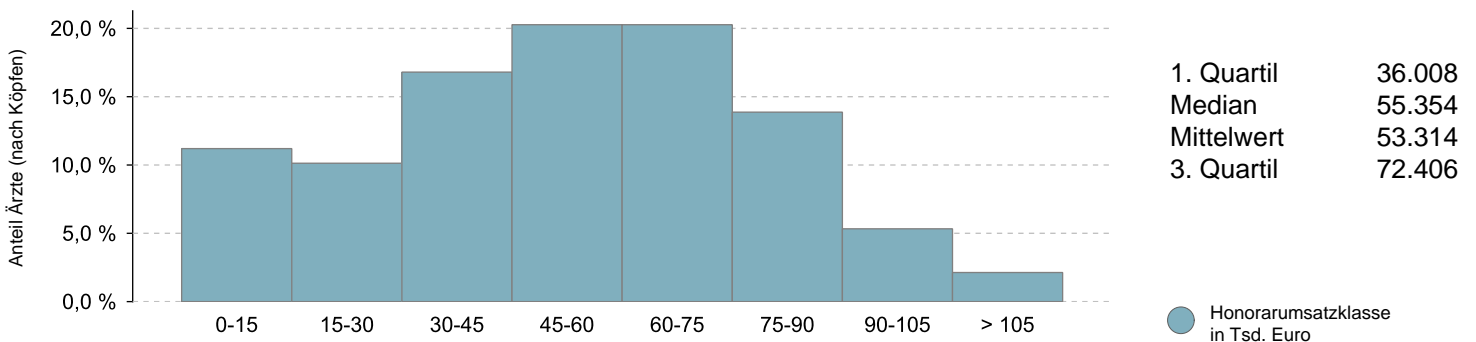
Honoraranteile 4. Quartal 2017 im Vergleich zum Vorjahresquartal

Veränderung zum VJQ in %



© KV Berlin

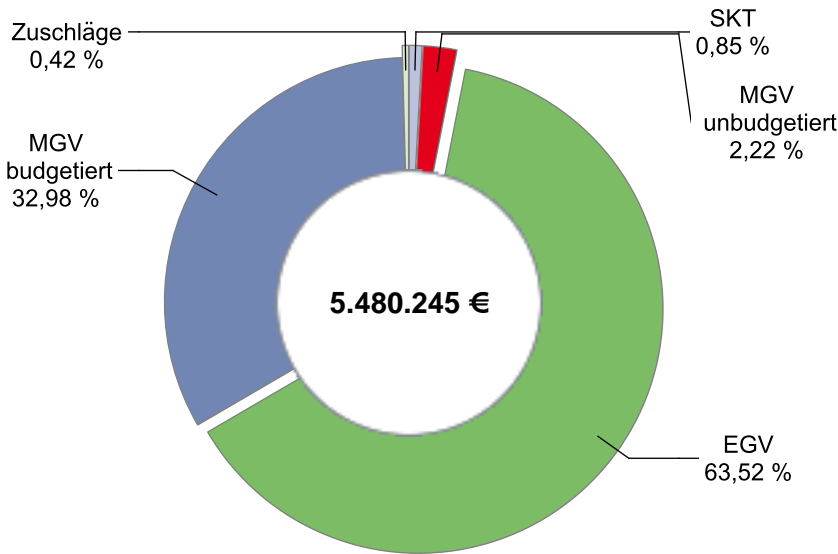
Verteilung des Honorarumsatzes je Arzt in Euro 4. Quartal 2017



© KV Berlin

Anästhesisten

Umsatz der Gruppe nach Leistungsbereich

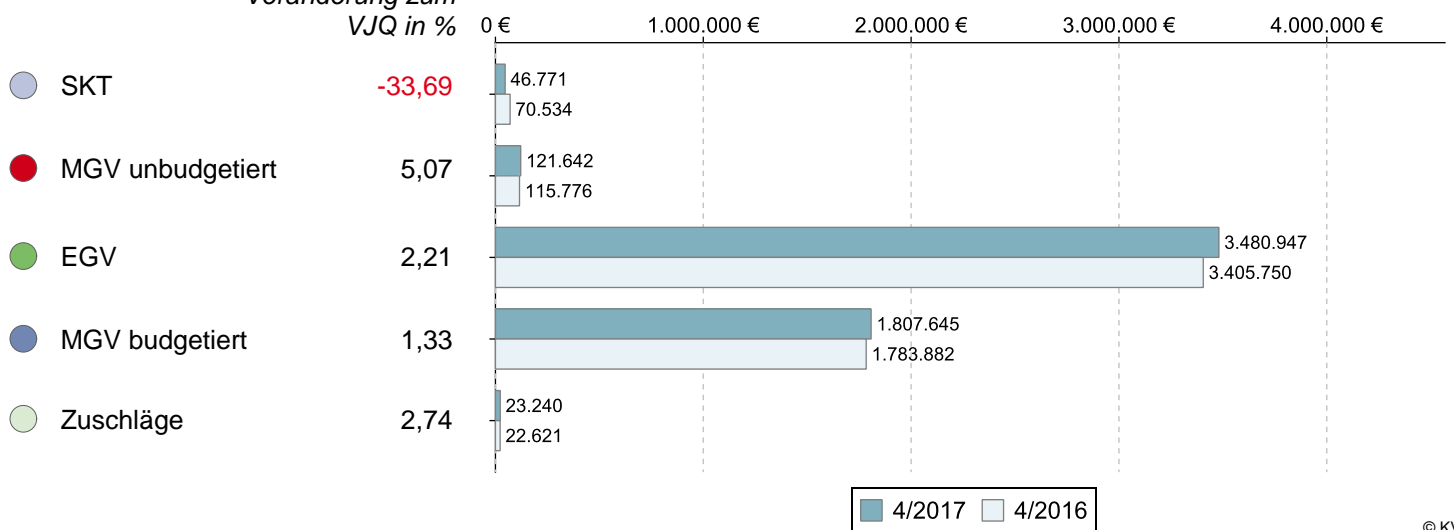


© KV Berlin

		Veränderung zum VJQ in %
Anzahl Ärzte (nach Köpfen)	177	2,31
Zulassungs- bzw. Tätigkeitsumfang	146,50	0,34
Gesamthonorar in €	5.480.245	1,51
Honorar je Arzt in € (nach Zulassungs- bzw. Tätigkeitsumfang)	37.408	1,17
Auszahlungsquote GESAMT in %	89,24	-0,57
Auszahlungsquote MGV in %	84,35	1,02
Arztfälle	41.165	-0,23

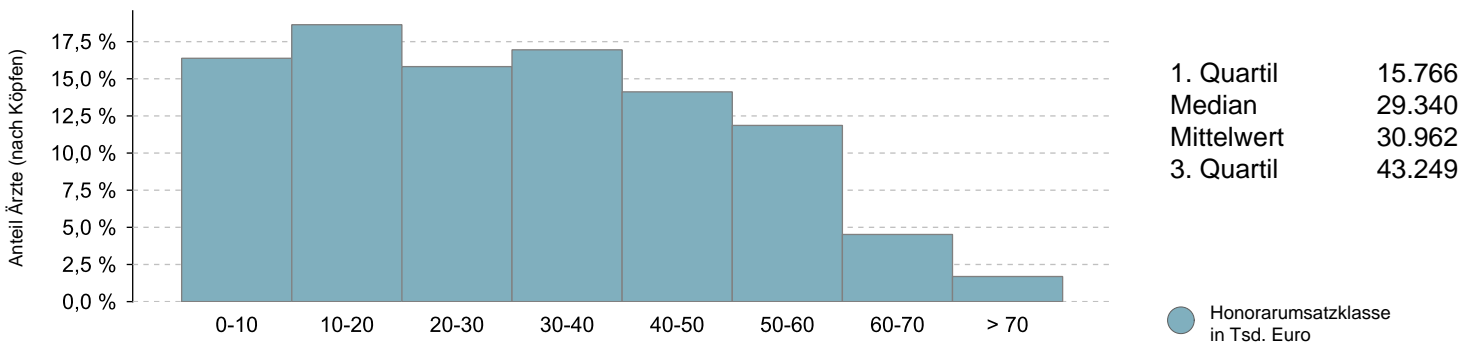
Honoraranteile 4. Quartal 2017 im Vergleich zum Vorjahresquartal

Veränderung zum VJQ in %



© KV Berlin

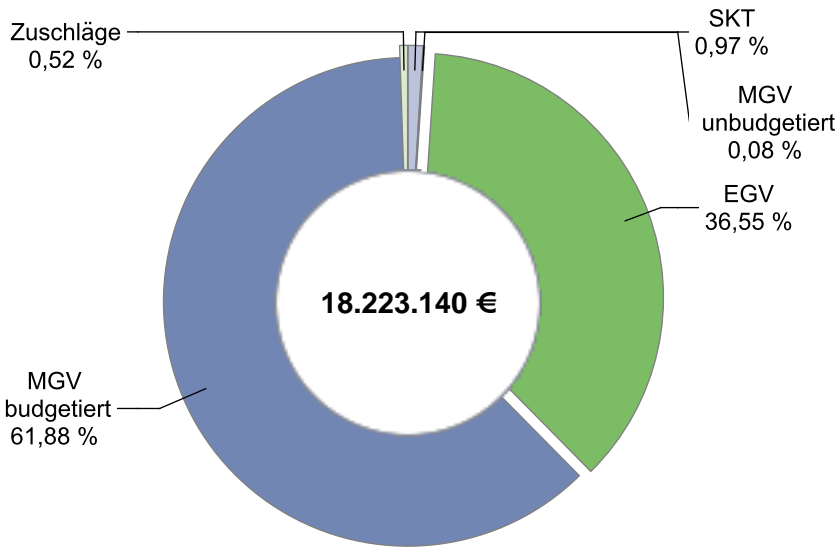
Verteilung des Honorarumsatzes je Arzt in Euro 4. Quartal 2017



© KV Berlin

Augenärzte

Umsatz der Gruppe nach Leistungsbereich

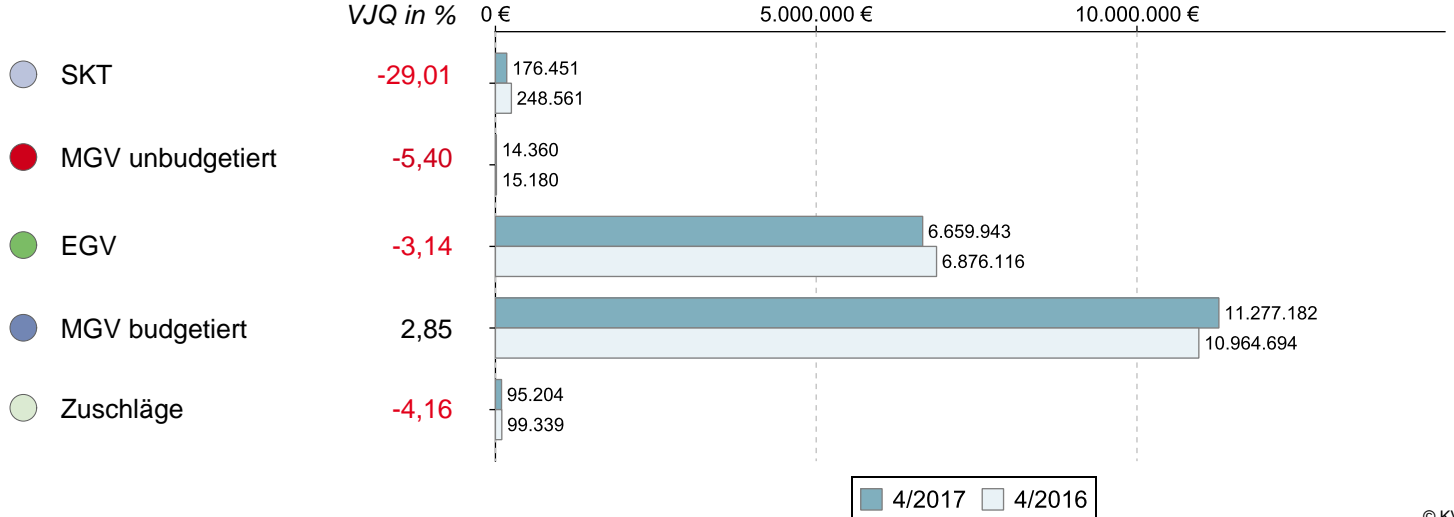


		Veränderung zum VJQ in %
Anzahl Ärzte (nach Köpfen)	341	-0,29
Zulassungs- bzw. Tätigkeitsumfang	299,25	-1,24
Gesamthonorar in €	18.223.140	0,11
Honorar je Arzt in € (nach Zulassungs- bzw. Tätigkeitsumfang)	60.896	1,36
Auszahlungsquote GESAMT in %	88,64	1,83
Auszahlungsquote MGV in %	82,31	3,30
Arztfälle	376.353	-1,11

© KV Berlin

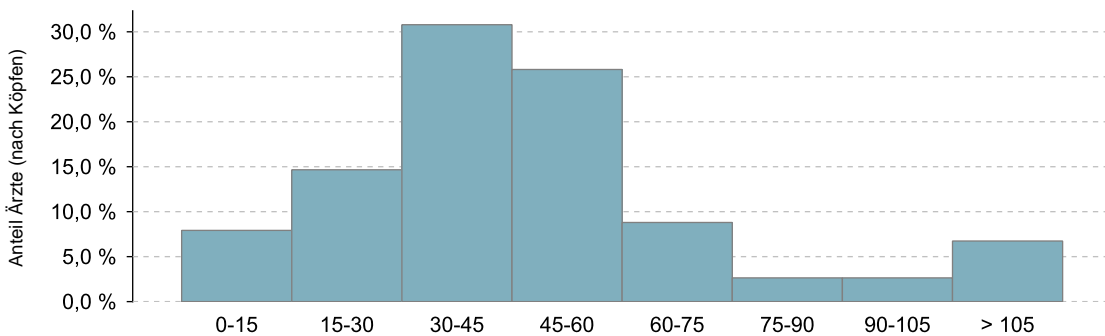
Honoraranteile 4. Quartal 2017 im Vergleich zum Vorjahresquartal

Veränderung zum VJQ in %



© KV Berlin

Verteilung des Honorarumsatzes je Arzt in Euro 4. Quartal 2017



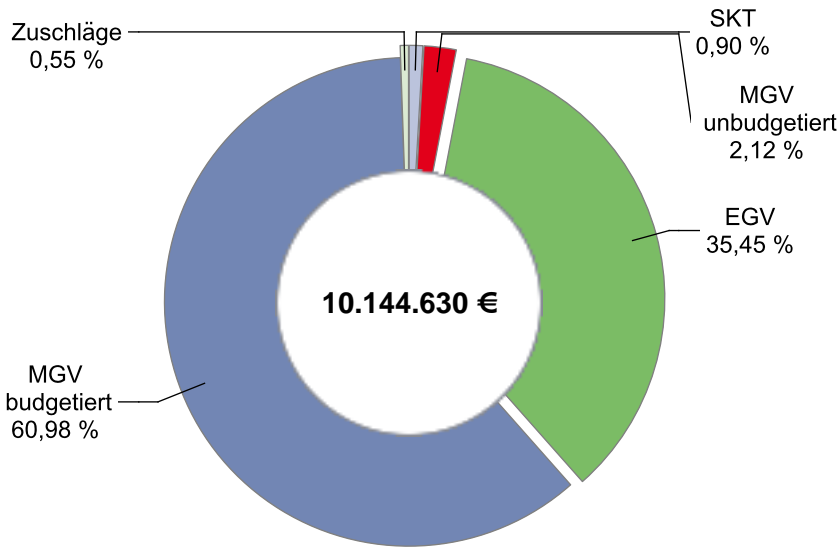
1. Quartil	31.504
Median	43.841
Mittelwert	53.440
3. Quartil	57.932

● Honorarumsatzklasse in Tsd. Euro

© KV Berlin

Chirurgen

Umsatz der Gruppe nach Leistungsbereich

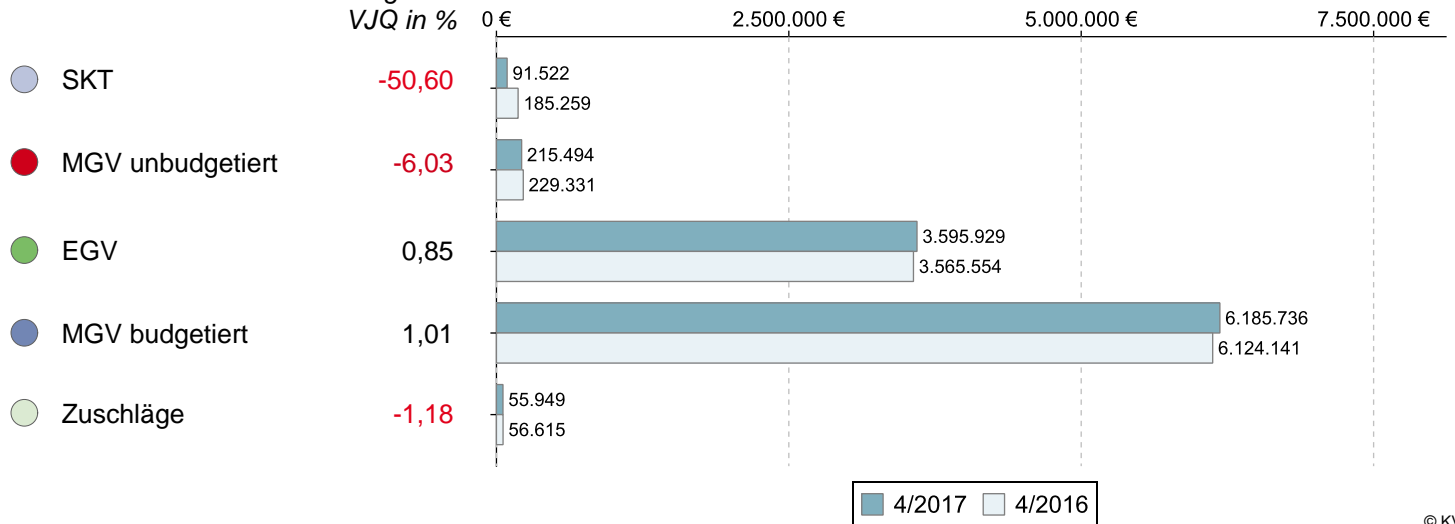


© KV Berlin

		Veränderung zum VJQ in %
Anzahl Ärzte (nach Köpfen)	262	1,16
Zulassungs- bzw. Tätigkeitsumfang	199,00	-1,85
Gesamthonorar in €	10.144.630	-0,16
Honorar je Arzt in € (nach Zulassungs- bzw. Tätigkeitsumfang)	50.978	1,72
Auszahlungsquote GESAMT in %	93,08	1,50
Auszahlungsquote MGV in %	88,79	2,16
Arztfälle	183.914	0,23

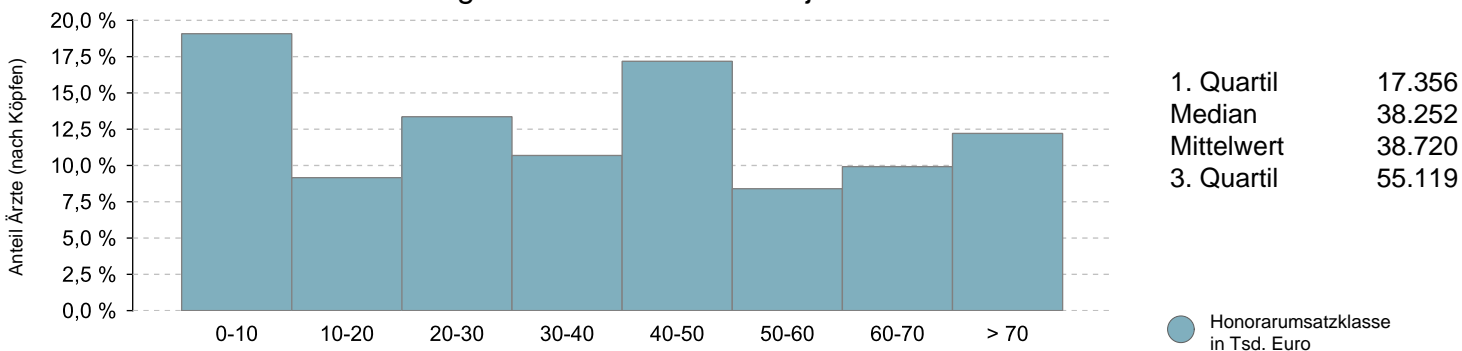
Honoraranteile 4. Quartal 2017 im Vergleich zum Vorjahresquartal

Veränderung zum VJQ in %



© KV Berlin

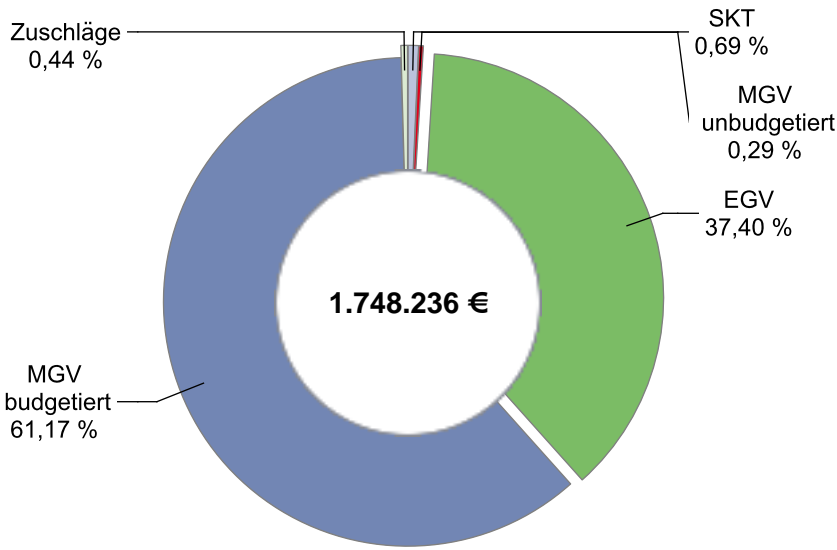
Verteilung des Honorarumsatzes je Arzt in Euro 4. Quartal 2017



© KV Berlin

Neurochirurgen

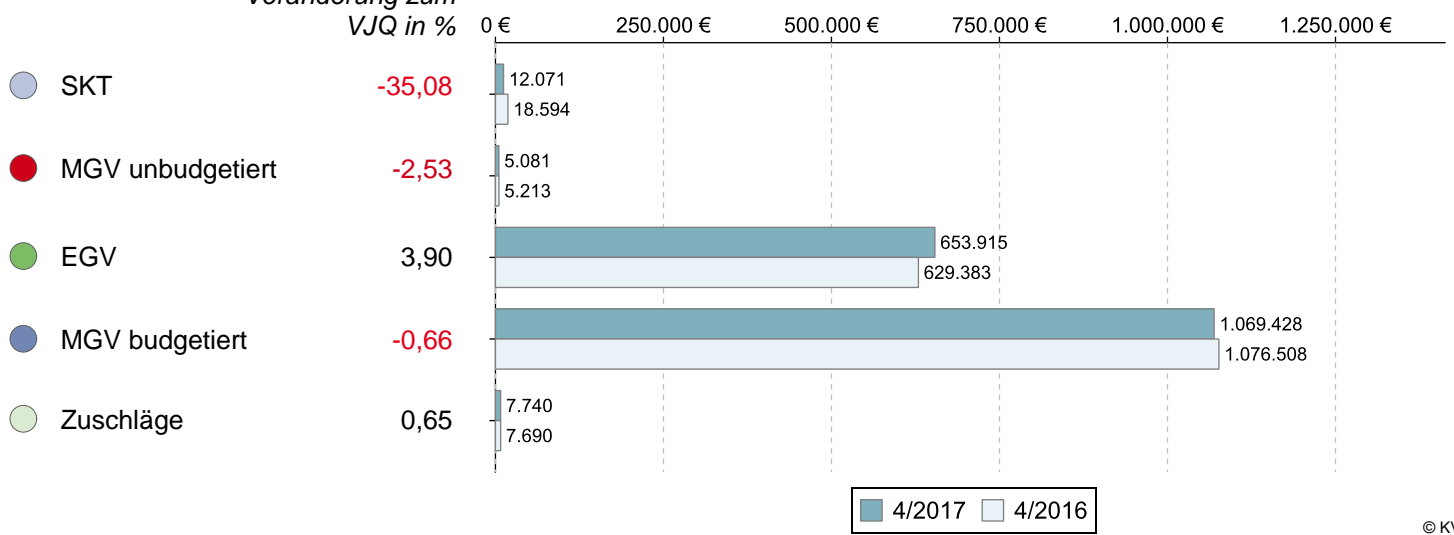
Umsatz der Gruppe nach Leistungsbereich



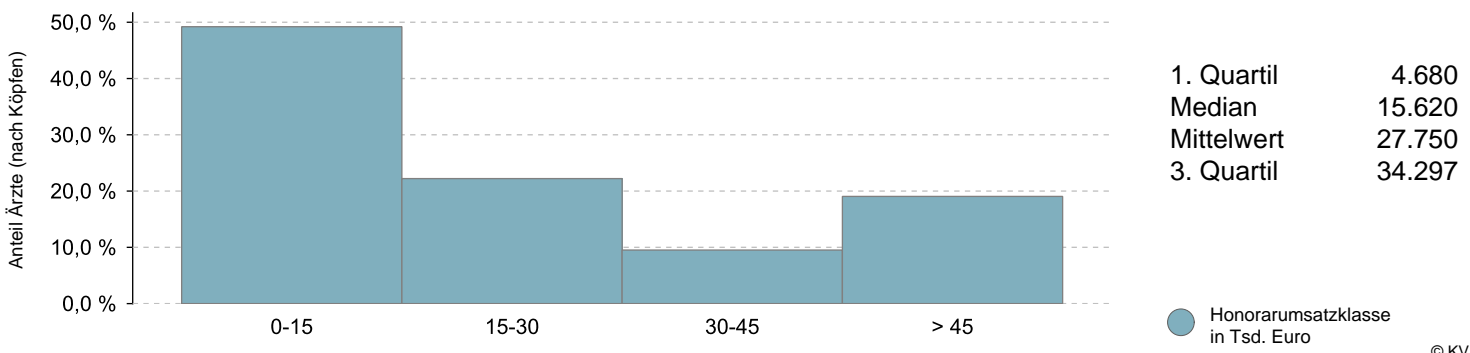
		Veränderung zum VJQ in %
Anzahl Ärzte (nach Köpfen)	63	8,62
Zulassungs- bzw. Tätigkeitsumfang	42,50	-3,95
Gesamthonorar in €	1.748.236	0,62
Honorar je Arzt in € (nach Zulassungs- bzw. Tätigkeitsumfang)	41.135	4,77
Auszahlungsquote GESAMT in %	84,31	1,30
Auszahlungsquote MGV in %	76,34	1,58
Arztfälle	27.553	-2,34

Honoraranteile 4. Quartal 2017 im Vergleich zum Vorjahresquartal

Veränderung zum VJQ in %

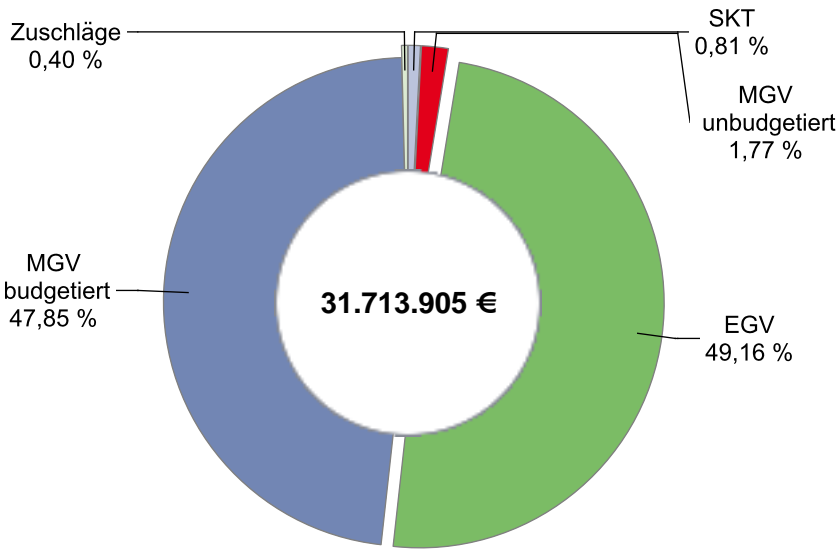


Verteilung des Honorarumsatzes je Arzt in Euro 4. Quartal 2017



Gynäkologen / Reproduktionsmediziner

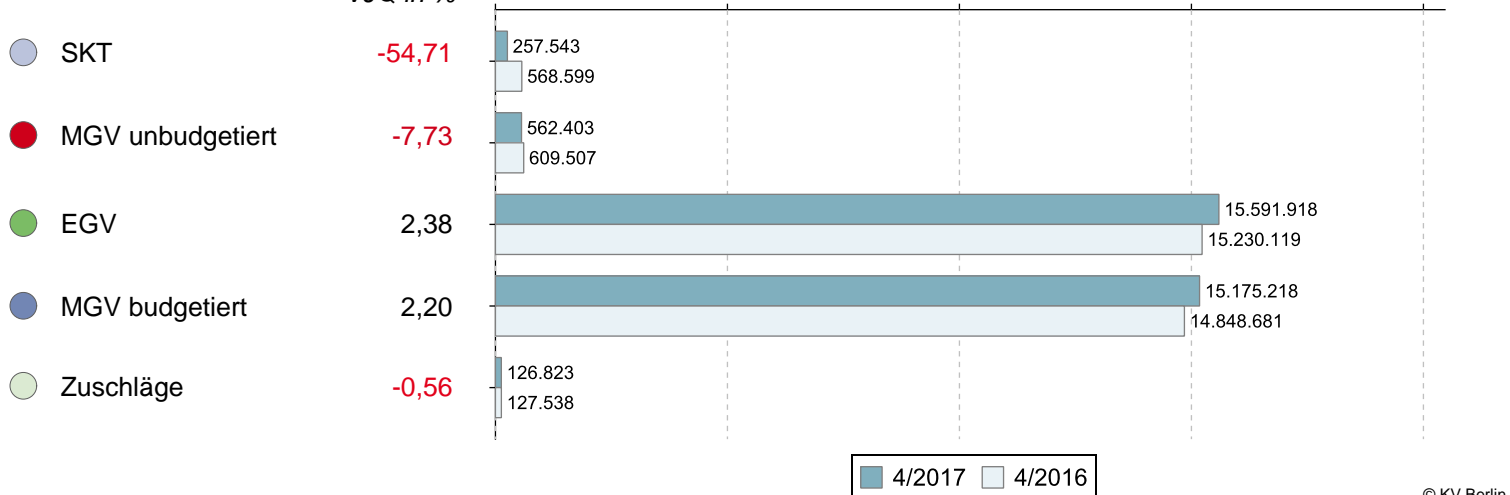
Umsatz der Gruppe nach Leistungsbereich



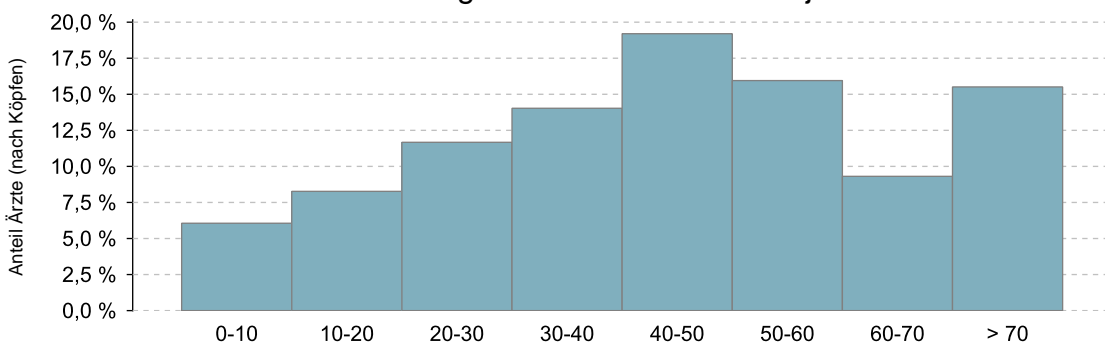
		Veränderung zum VJQ in %
Anzahl Ärzte (nach Köpfen)	677	2,27
Zulassungs- bzw. Tätigkeitsumfang	575,50	-0,17
Gesamthonorar in €	31.713.905	1,05
Honorar je Arzt in € (nach Zulassungs- bzw. Tätigkeitsumfang)	55.107	1,23
Auszahlungsquote GESAMT in %	94,12	0,99
Auszahlungsquote MGV in %	88,68	1,97
Arztfälle	572.330	-3,38

Honoraranteile 4. Quartal 2017 im Vergleich zum Vorjahresquartal

Veränderung zum VJQ in %



Verteilung des Honorarumsatzes je Arzt in Euro 4. Quartal 2017

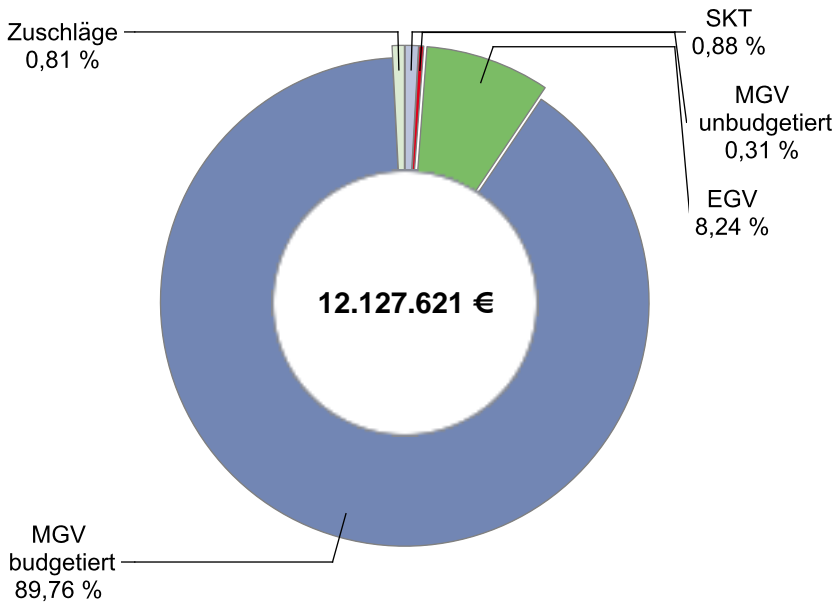


1. Quartil	29.426
Median	45.612
Mittelwert	46.845
3. Quartil	59.877

● Honorarumsatzklasse in Tsd. Euro

HNO / Phoniatrie u. Pädaudiologie

Umsatz der Gruppe nach Leistungsbereich

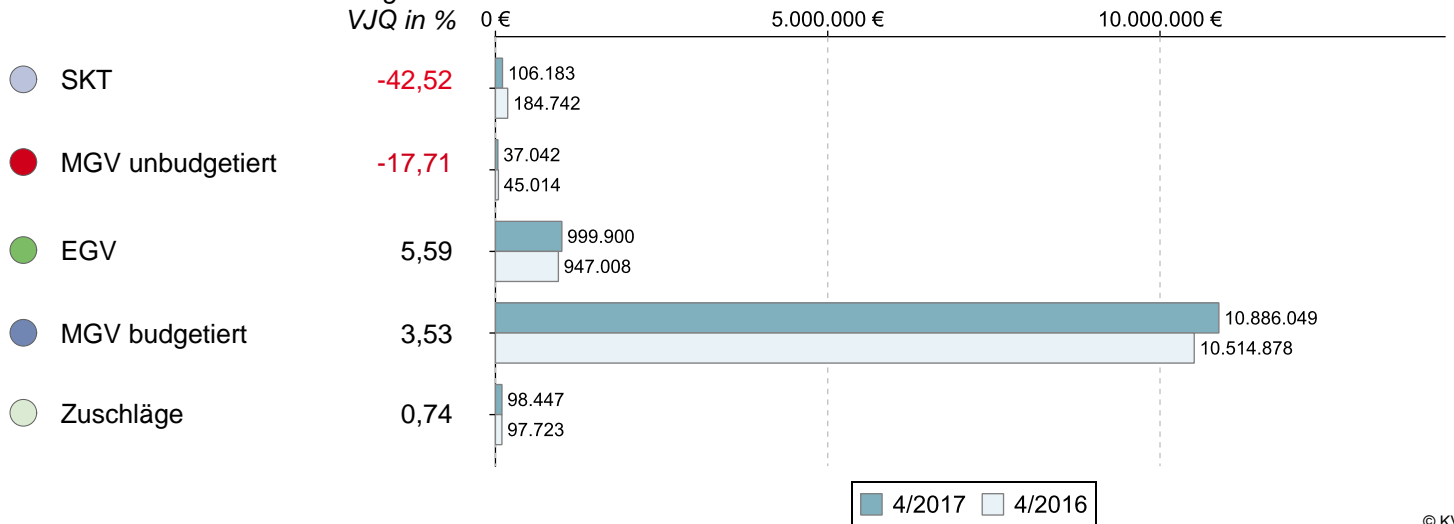


		Veränderung zum VJQ in %
Anzahl Ärzte (nach Köpfen)	285	1,06
Zulassungs- bzw. Tätigkeitsumfang	248,00	-1,00
Gesamthonorar in €	12.127.621	2,87
Honorar je Arzt in € (nach Zulassungs- bzw. Tätigkeitsumfang)	48.902	3,91
Auszahlungsquote GESAMT in %	89,99	0,45
Auszahlungsquote MGV in %	88,34	0,53
Arztfälle	296.729	0,97

© KV Berlin

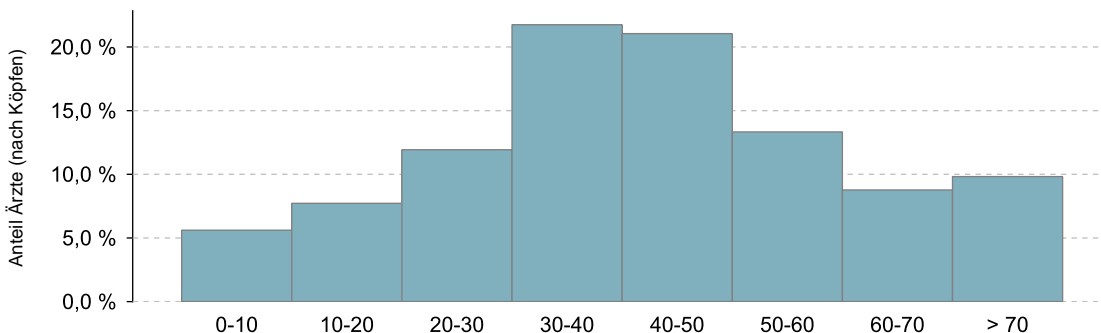
Honoraranteile 4. Quartal 2017 im Vergleich zum Vorjahresquartal

Veränderung zum VJQ in %



© KV Berlin

Verteilung des Honorarumsatzes je Arzt in Euro 4. Quartal 2017



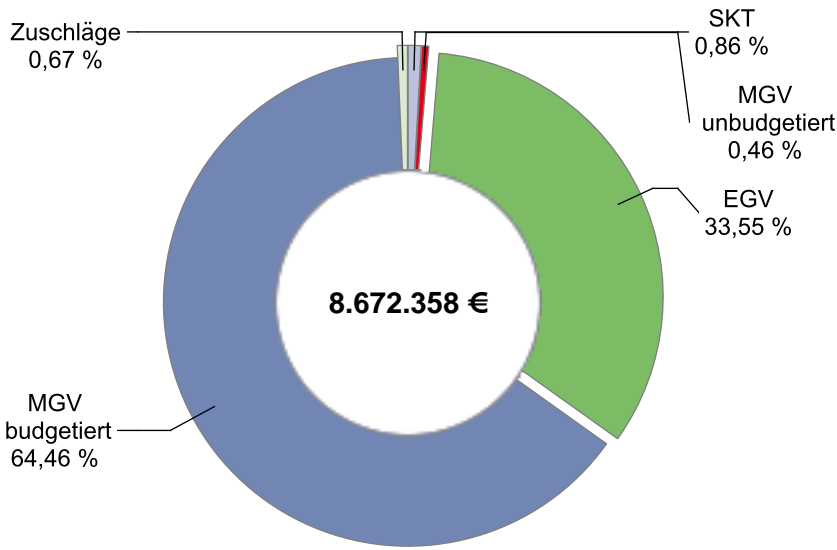
1. Quartil	29.879
Median	40.860
Mittelwert	42.553
3. Quartil	53.134

Honorarumsatzklasse in Tsd. Euro

© KV Berlin

Hautärzte

Umsatz der Gruppe nach Leistungsbereich

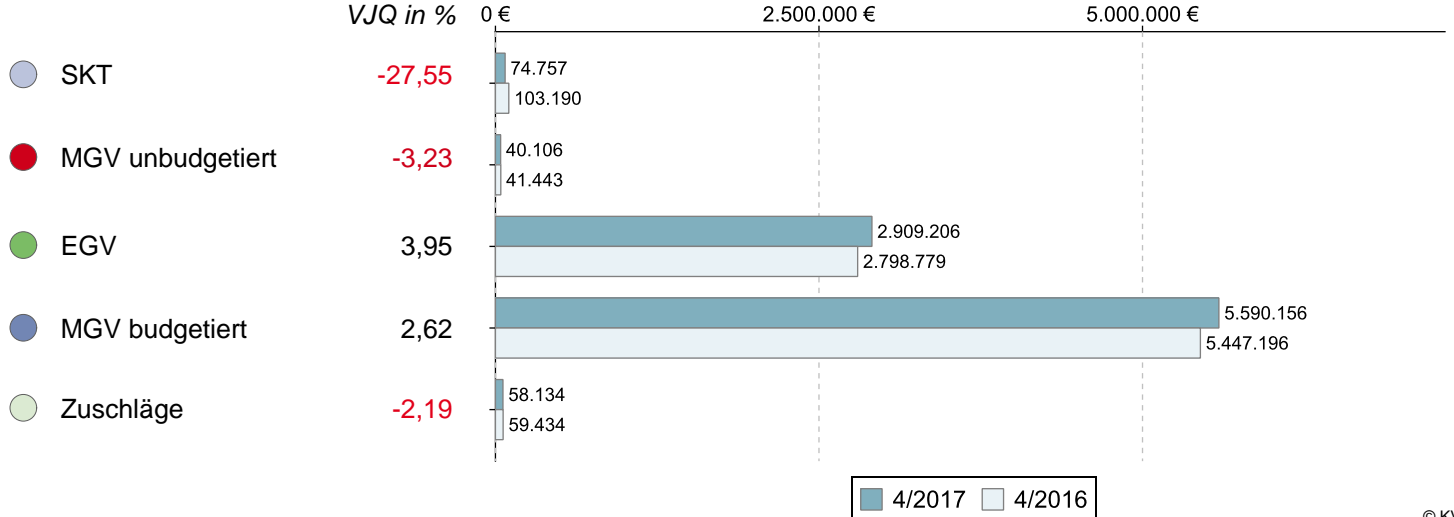


		Veränderung zum VJQ in %
Anzahl Ärzte (nach Köpfen)	215	-1,83
Zulassungs- bzw. Tätigkeitsumfang	188,75	-2,33
Gesamthonorar in €	8.672.358	2,63
Honorar je Arzt in € (nach Zulassungs- bzw. Tätigkeitsumfang)	45.946	5,08
Auszahlungsquote GESAMT in %	93,68	0,11
Auszahlungsquote MGV in %	90,24	0,32
Arztfälle	275.041	1,22

© KV Berlin

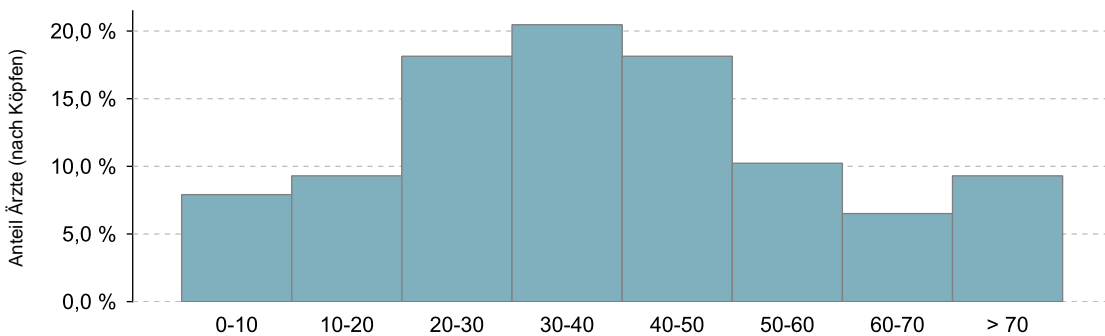
Honoraranteile 4. Quartal 2017 im Vergleich zum Vorjahresquartal

Veränderung zum VJQ in %



© KV Berlin

Verteilung des Honorarumsatzes je Arzt in Euro 4. Quartal 2017



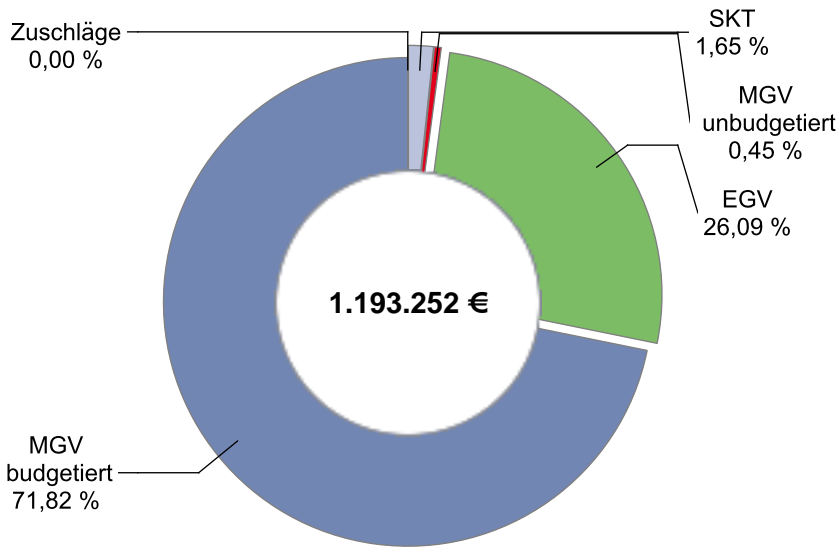
1. Quartil	23.592
Median	36.577
Mittelwert	40.337
3. Quartil	51.352

● Honorarumsatzklasse in Tsd. Euro

© KV Berlin

Humangenetik

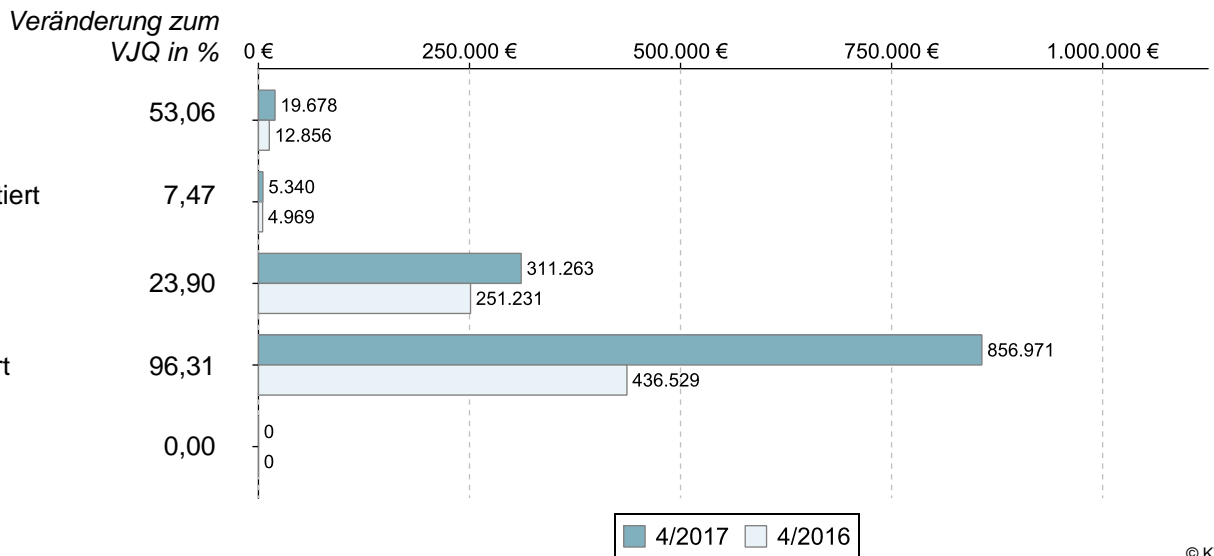
Umsatz der Gruppe nach Leistungsbereich



		Veränderung zum VJQ in %
Anzahl Ärzte (nach Köpfen)	20	5,26
Zulassungs- bzw. Tätigkeitsumfang	12,25	0,00
Gesamthonorar in €	1.193.252	69,12
Honorar je Arzt in € (nach Zulassungs- bzw. Tätigkeitsumfang)	97.408	69,11
Auszahlungsquote GESAMT in %	64,07	12,78
Auszahlungsquote MGV in %	56,30	24,70
Arztfälle	3.434	16,45

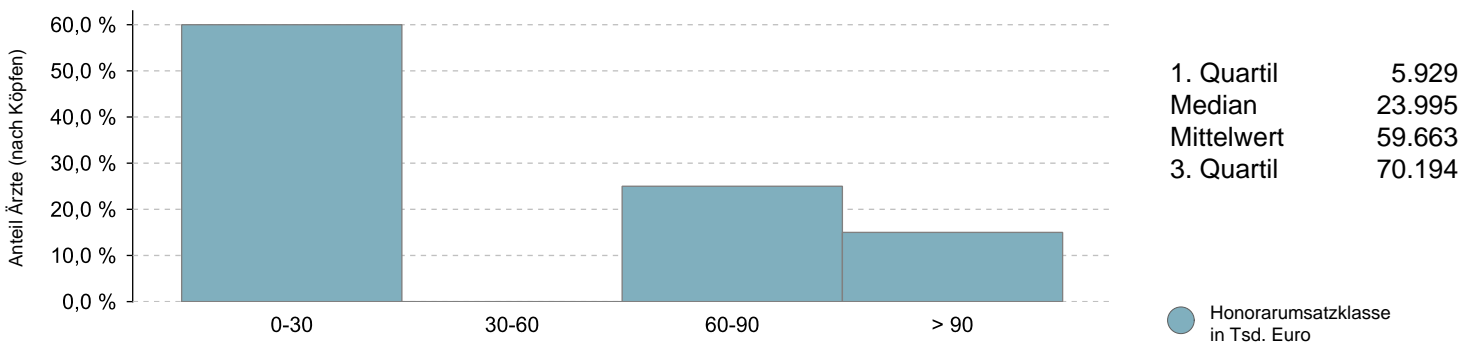
© KV Berlin

Honoraranteile 4. Quartal 2017 im Vergleich zum Vorjahresquartal



© KV Berlin

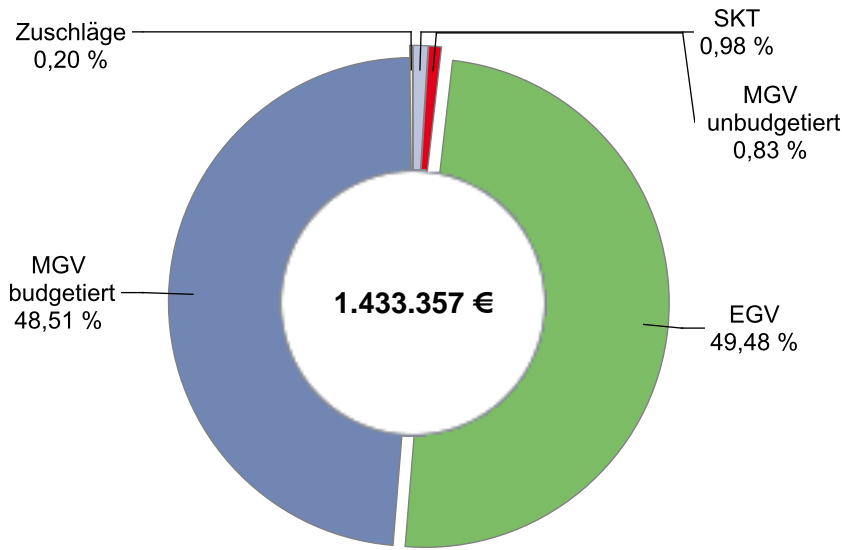
Verteilung des Honorarumsatzes je Arzt in Euro 4. Quartal 2017



© KV Berlin

Internisten ohne SP

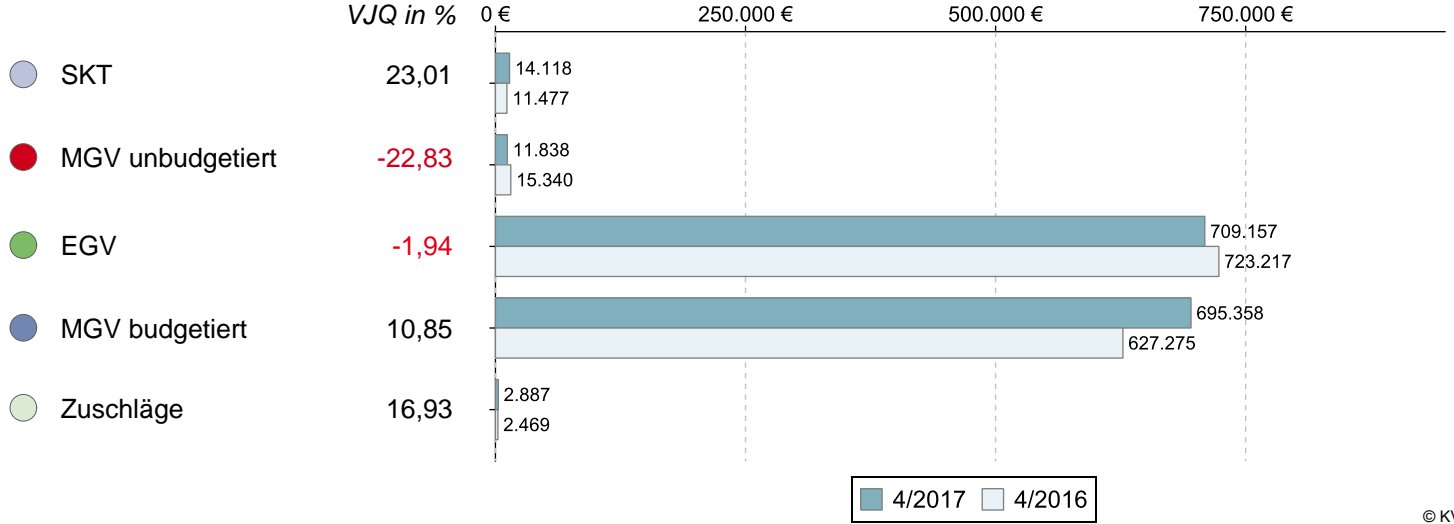
Umsatz der Gruppe nach Leistungsbereich



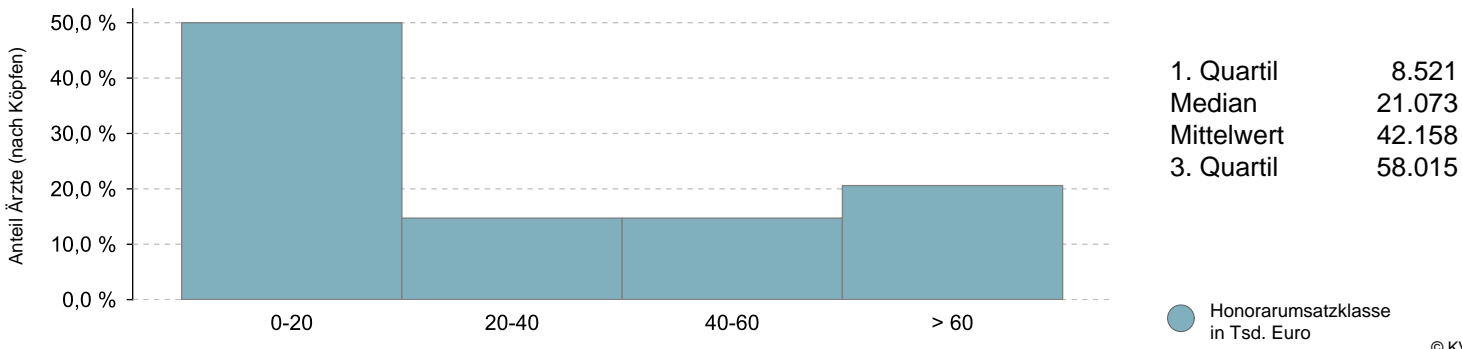
		Veränderung zum VJQ in %
Anzahl Ärzte (nach Köpfen)	34	-10,53
Zulassungs- bzw. Tätigkeitsumfang	21,50	-14,00
Gesamthonorar in €	1.433.357	3,88
Honorar je Arzt in € (nach Zulassungs- bzw. Tätigkeitsumfang)	66.668	20,80
Auszahlungsquote GESAMT in %	94,78	3,16
Auszahlungsquote MGV in %	91,07	6,88
Arztfälle	17.902	2,34

Honoraranteile 4. Quartal 2017 im Vergleich zum Vorjahresquartal

Veränderung zum VJQ in %

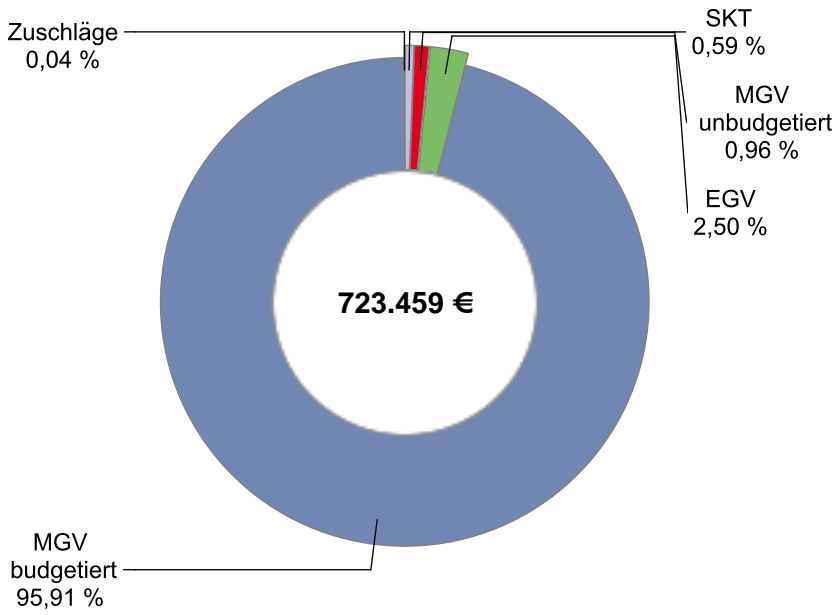


Verteilung des Honorarumsatzes je Arzt in Euro 4. Quartal 2017



Internisten mit SP Endokrinologie

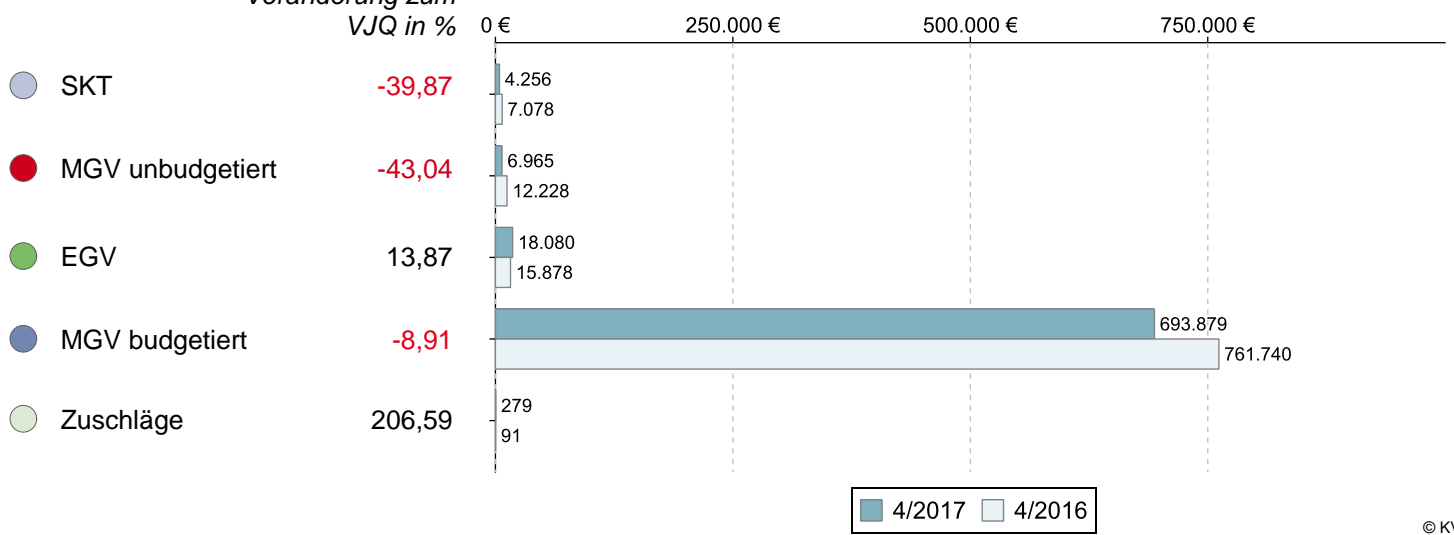
Umsatz der Gruppe nach Leistungsbereich



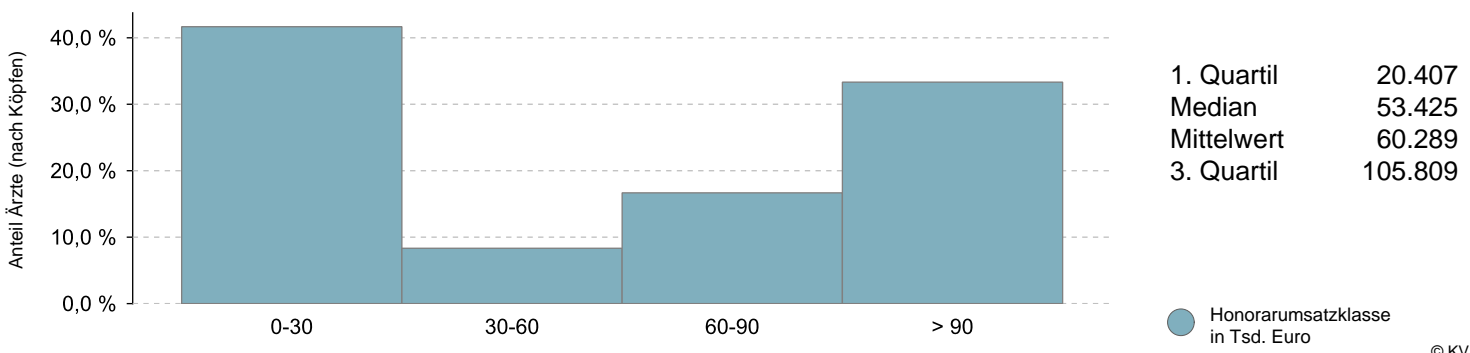
		Veränderung zum VJQ in %
Anzahl Ärzte (nach Köpfen)	12	-7,69
Zulassungs- bzw. Tätigkeitsumfang	9,50	-2,56
Gesamthonorar in €	723.459	-9,23
Honorar je Arzt in € (nach Zulassungs- bzw. Tätigkeitsumfang)	76.154	-6,84
Auszahlungsquote GESAMT in %	89,06	3,15
Auszahlungsquote MGV in %	88,73	3,17
Arztfälle	13.562	-22,85

Honoraranteile 4. Quartal 2017 im Vergleich zum Vorjahresquartal

Veränderung zum VJQ in %

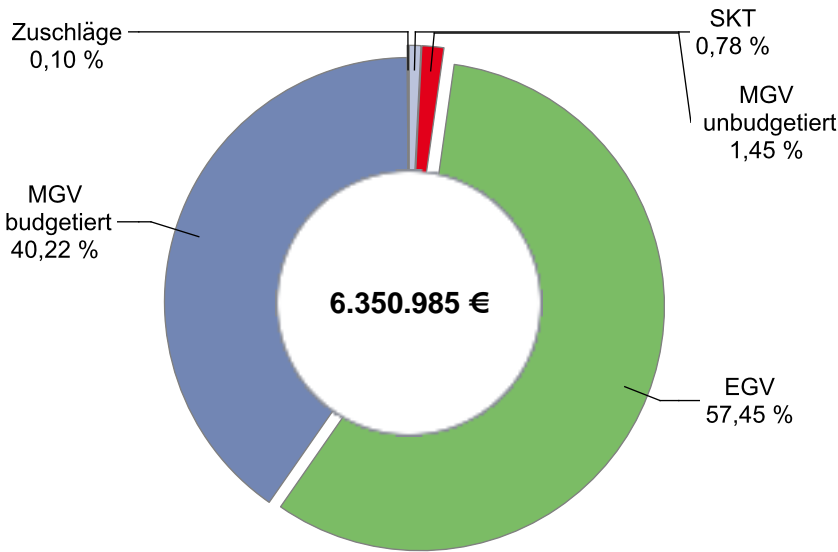


Verteilung des Honorarumsatzes je Arzt in Euro 4. Quartal 2017



Internisten mit SP Gastroenterologie

Umsatz der Gruppe nach Leistungsbereich

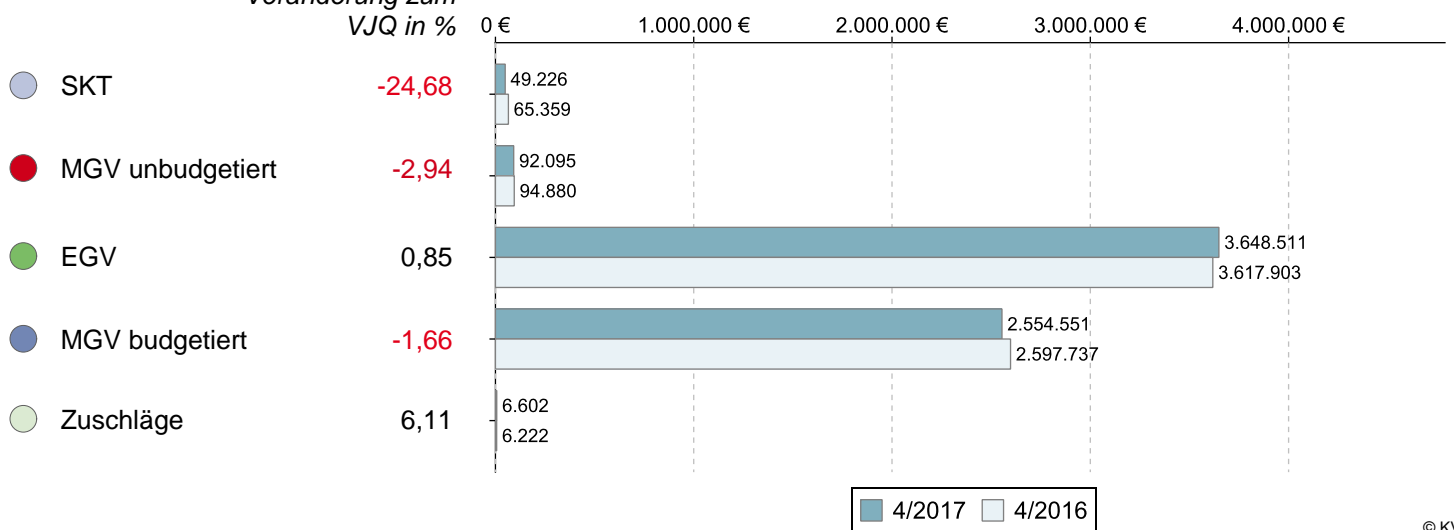


		Veränderung zum VJQ in %
Anzahl Ärzte (nach Köpfen)	83	1,22
Zulassungs- bzw. Tätigkeitsumfang	60,75	-0,41
Gesamthonorar in €	6.350.985	-0,49
Honorar je Arzt in € (nach Zulassungs- bzw. Tätigkeitsumfang)	104.543	-0,08
Auszahlungsquote GESAMT in %	95,93	0,33
Auszahlungsquote MGV in %	90,82	0,79
Arztfälle	57.931	0,13

© KV Berlin

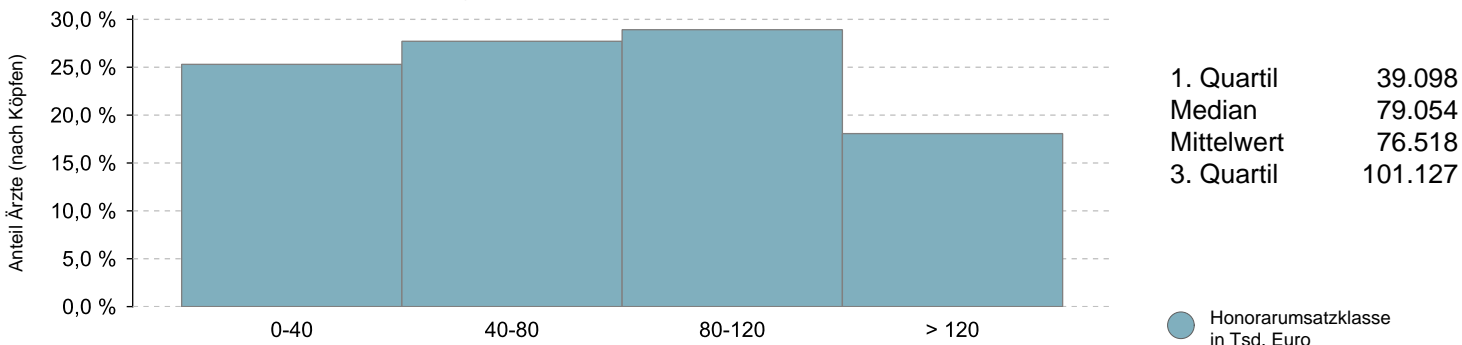
Honoraranteile 4. Quartal 2017 im Vergleich zum Vorjahresquartal

Veränderung zum VJQ in %



© KV Berlin

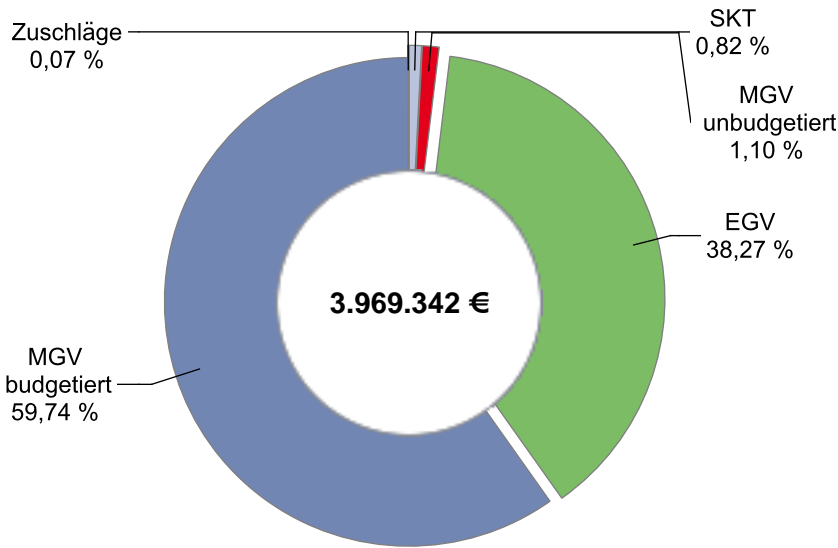
Verteilung des Honorarumsatzes je Arzt in Euro 4. Quartal 2017



© KV Berlin

Internisten mit SP Hämatologie/Onkologie

Umsatz der Gruppe nach Leistungsbereich

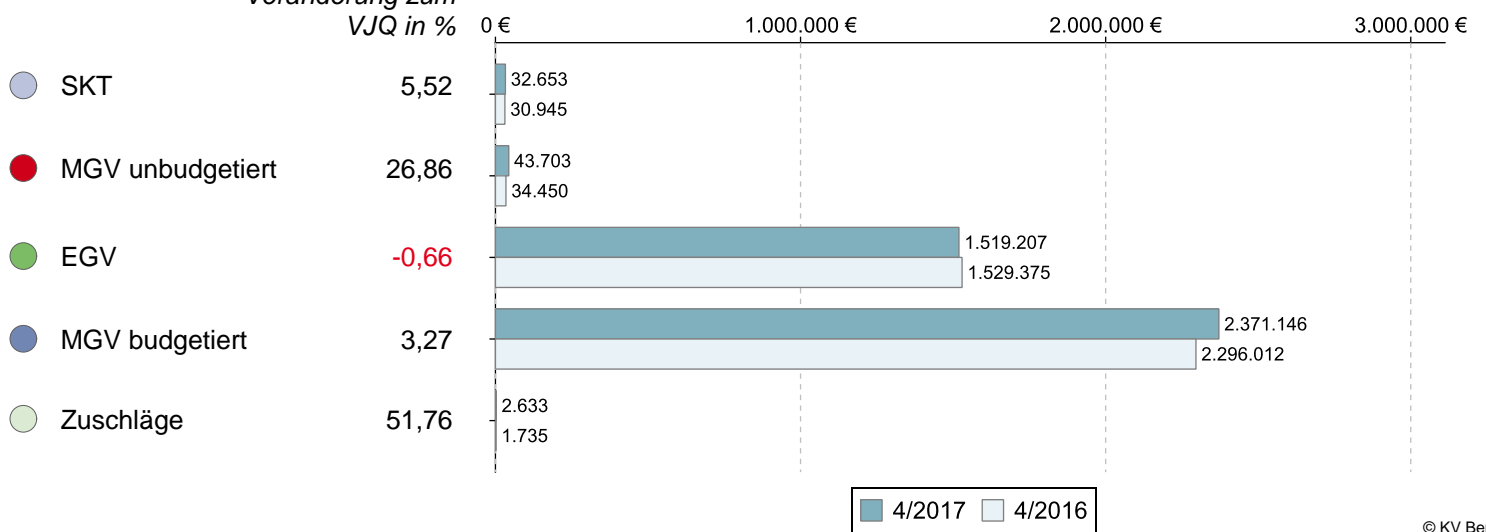


		Veränderung zum VJQ in %
Anzahl Ärzte (nach Köpfen)	61	10,91
Zulassungs- bzw. Tätigkeitsumfang	43,50	0,58
Gesamthonorar in €	3.969.342	1,97
Honorar je Arzt in € (nach Zulassungs- bzw. Tätigkeitsumfang)	91.249	1,39
Auszahlungsquote GESAMT in %	85,45	2,40
Auszahlungsquote MGV in %	81,16	4,32
Arztfälle	30.824	5,25

© KV Berlin

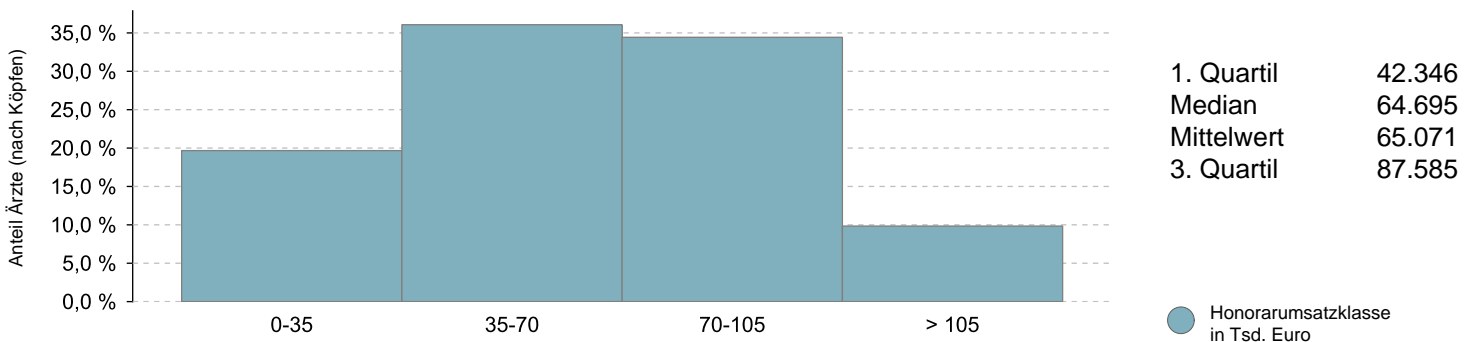
Honoraranteile 4. Quartal 2017 im Vergleich zum Vorjahresquartal

Veränderung zum VJQ in %



© KV Berlin

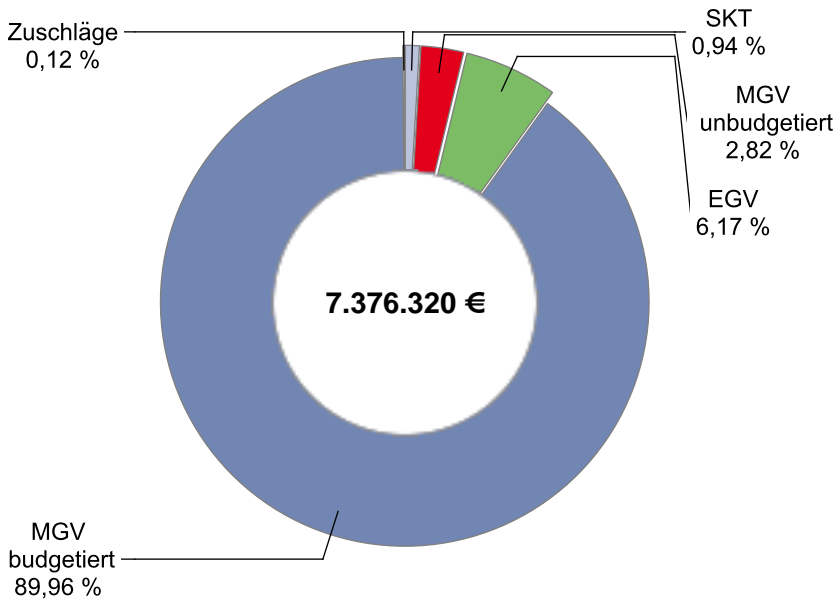
Verteilung des Honorarumsatzes je Arzt in Euro 4. Quartal 2017



© KV Berlin

Internisten mit SP Kardiologie

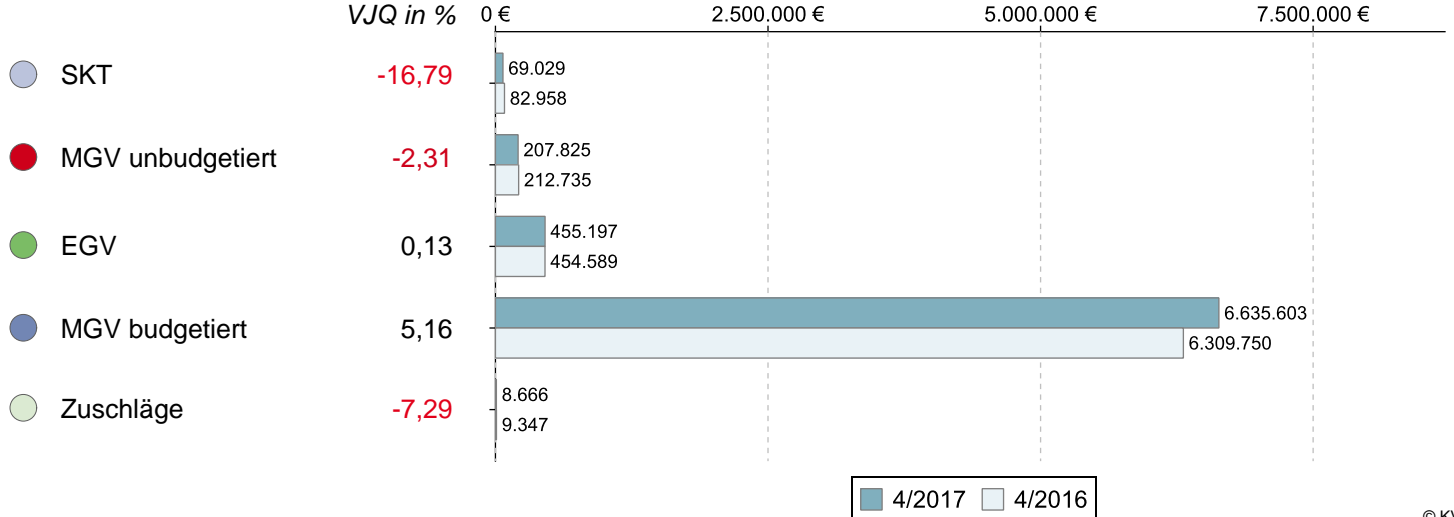
Umsatz der Gruppe nach Leistungsbereich



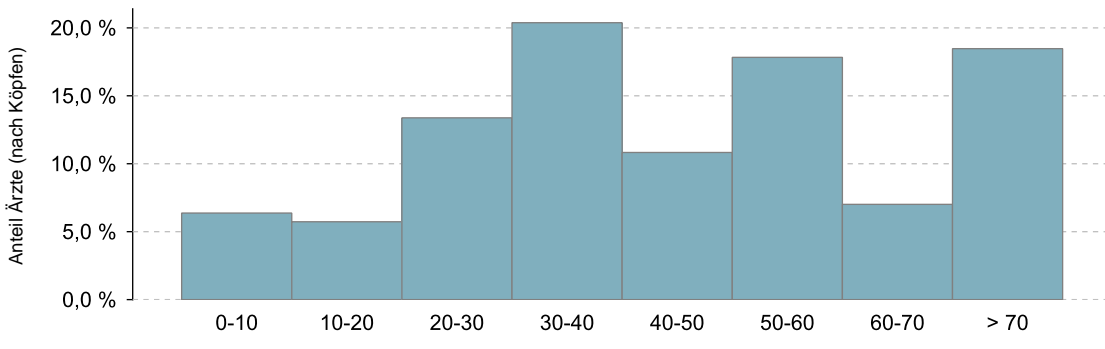
		Veränderung zum VJQ in %
Anzahl Ärzte (nach Köpfen)	157	3,29
Zulassungs- bzw. Tätigkeitsumfang	116,25	0,22
Gesamthonorar in €	7.376.320	4,34
Honorar je Arzt in € (nach Zulassungs- bzw. Tätigkeitsumfang)	63.452	4,12
Auszahlungsquote GESAMT in %	86,06	3,29
Auszahlungsquote MGV in %	85,10	3,62
Arztfälle	123.293	-0,47

Honoraranteile 4. Quartal 2017 im Vergleich zum Vorjahresquartal

Veränderung zum VJQ in %



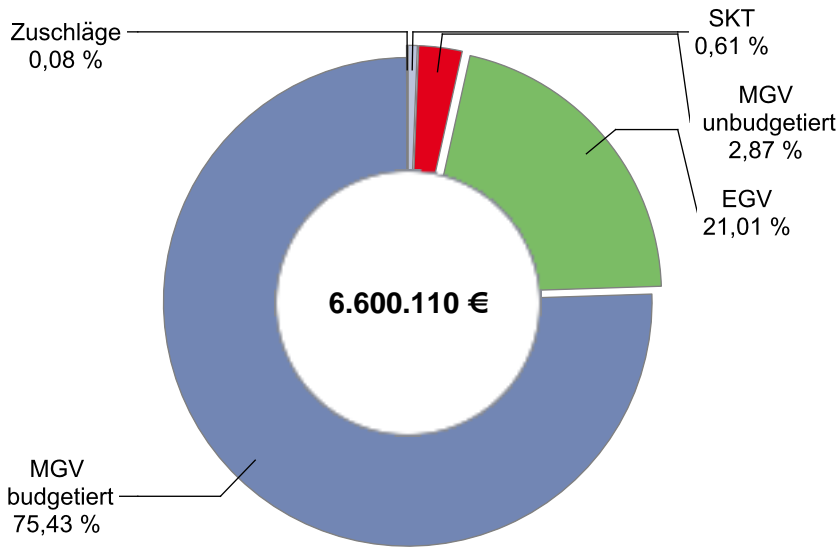
Verteilung des Honorarumsatzes je Arzt in Euro 4. Quartal 2017



1. Quartil	29.931
Median	44.916
Mittelwert	46.983
3. Quartil	60.100

Internisten mit SP Pneumologie

Umsatz der Gruppe nach Leistungsbereich

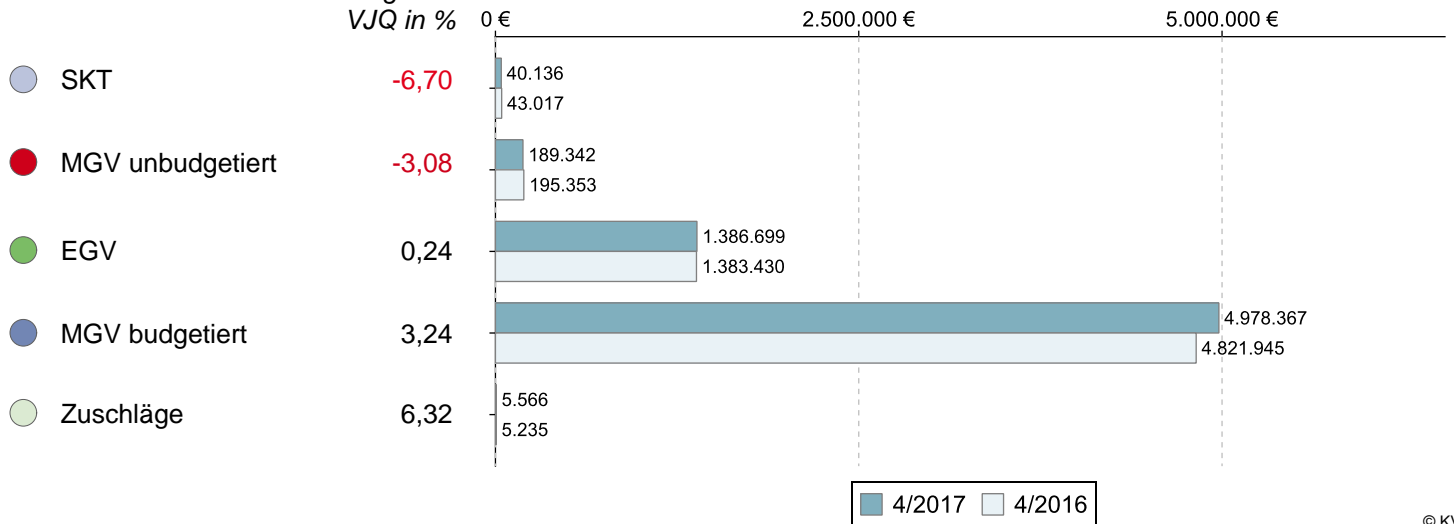


		Veränderung zum VJQ in %
Anzahl Ärzte (nach Köpfen)	82	-1,20
Zulassungs- bzw. Tätigkeitsumfang	68,00	-2,86
Gesamthonorar in €	6.600.110	2,34
Honorar je Arzt in € (nach Zulassungs- bzw. Tätigkeitsumfang)	97.060	5,35
Auszahlungsquote GESAMT in %	91,02	2,62
Auszahlungsquote MGV in %	88,74	3,32
Arztfälle	93.609	-0,98

© KV Berlin

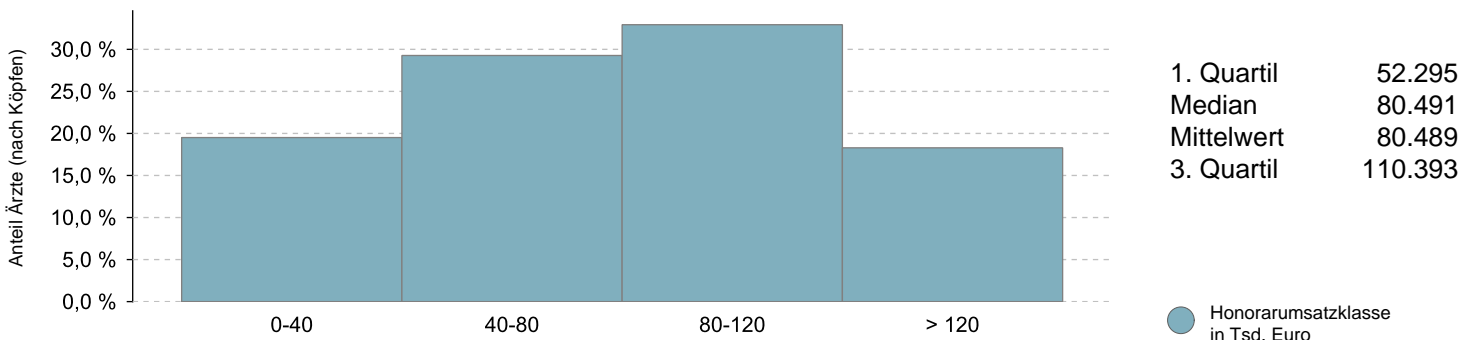
Honoraranteile 4. Quartal 2017 im Vergleich zum Vorjahresquartal

Veränderung zum VJQ in %



© KV Berlin

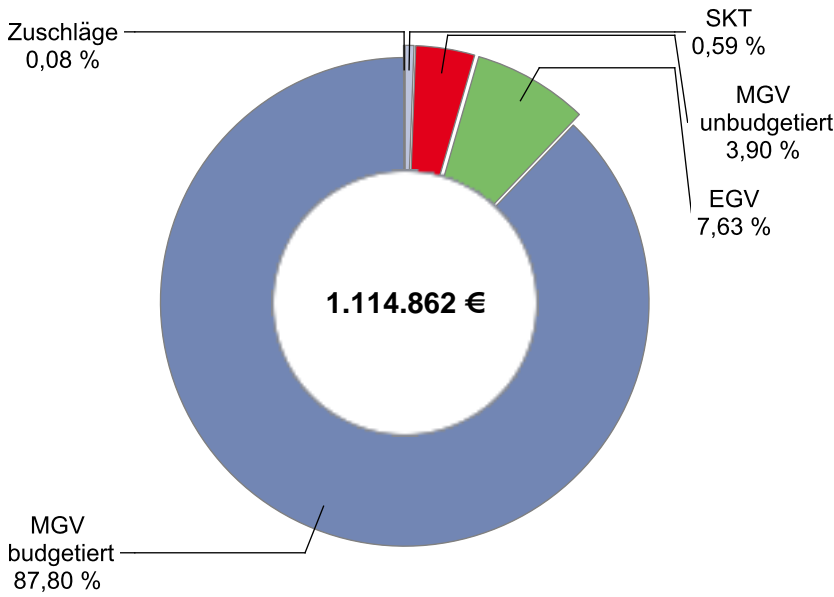
Verteilung des Honorarumsatzes je Arzt in Euro 4. Quartal 2017



© KV Berlin

Internisten mit SP Rheumatologie

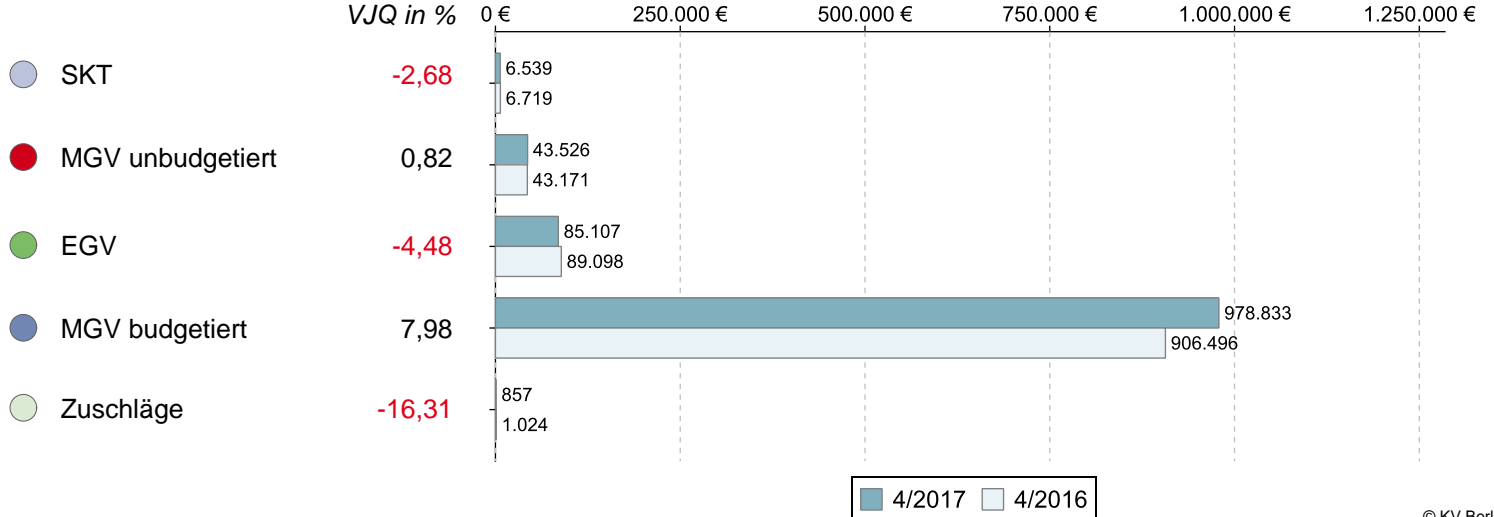
Umsatz der Gruppe nach Leistungsbereich



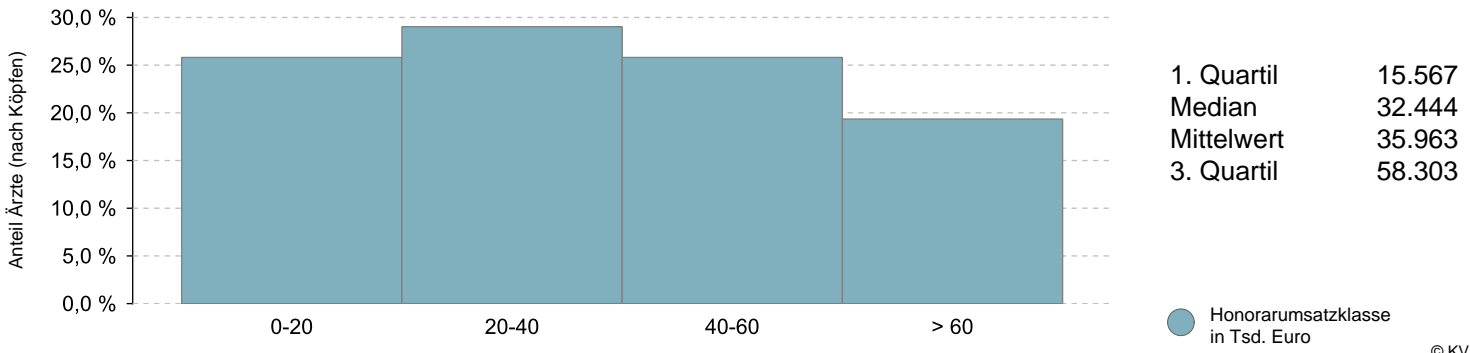
		Veränderung zum VJQ in %
Anzahl Ärzte (nach Köpfen)	31	-3,13
Zulassungs- bzw. Tätigkeitsumfang	23,50	-1,05
Gesamthonorar in €	1.114.862	6,53
Honorar je Arzt in € (nach Zulassungs- bzw. Tätigkeitsumfang)	47.441	7,66
Auszahlungsquote GESAMT in %	76,87	1,06
Auszahlungsquote MGV in %	75,25	1,43
Arztfälle	21.122	4,05

Honoraranteile 4. Quartal 2017 im Vergleich zum Vorjahresquartal

Veränderung zum VJQ in %

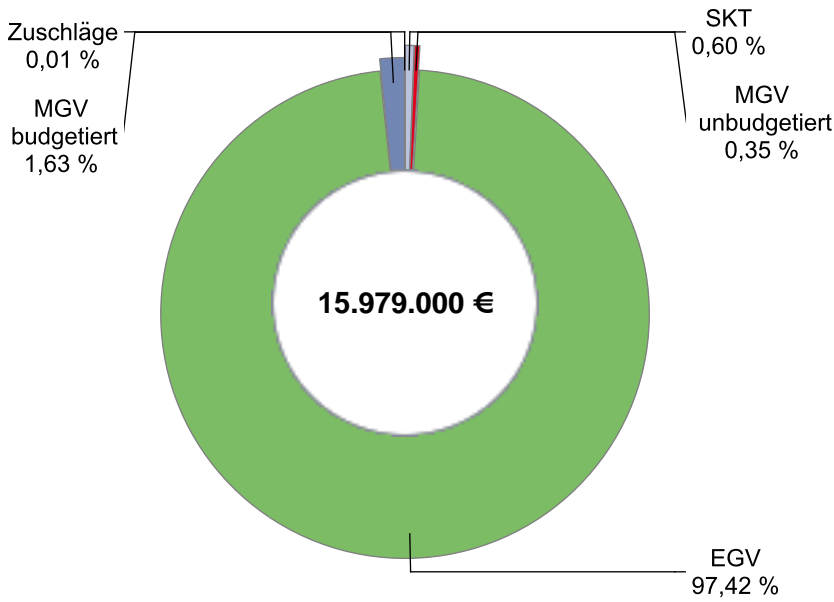


Verteilung des Honorarumsatzes je Arzt in Euro 4. Quartal 2017



Internisten mit SP Nephrologie

Umsatz der Gruppe nach Leistungsbereich

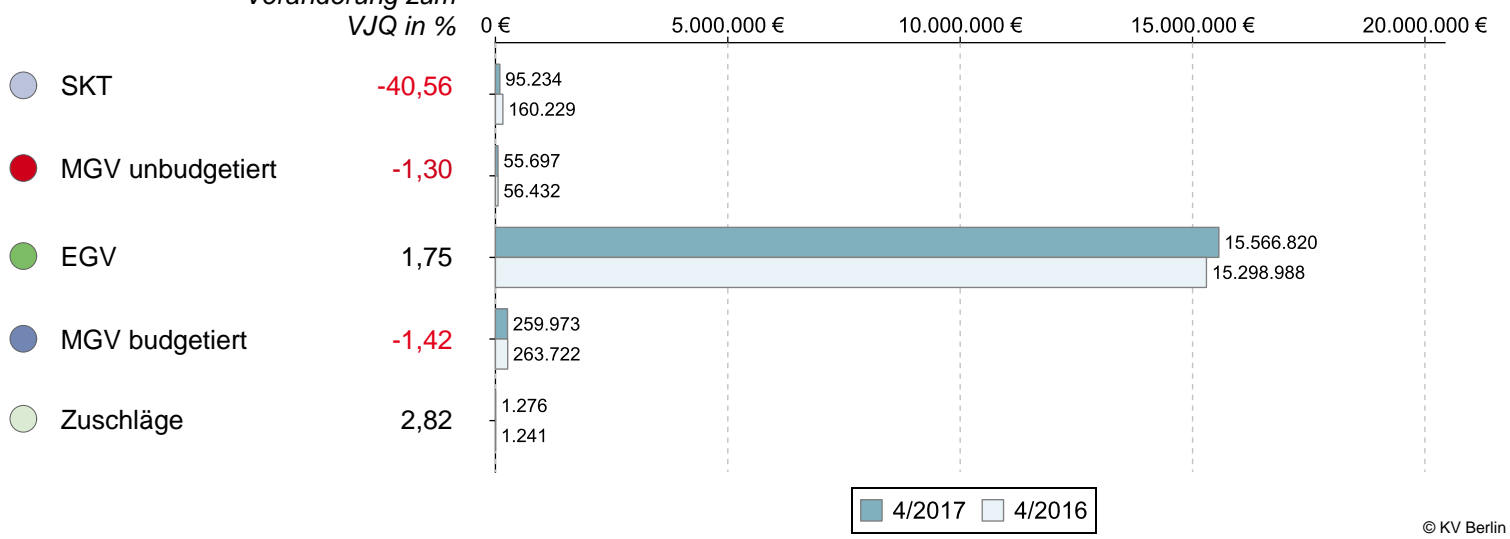


© KV Berlin

		Veränderung zum VJQ in %
Anzahl Ärzte (nach Köpfen)	77	2,67
Zulassungs- bzw. Tätigkeitsumfang	61,50	0,00
Gesamthonorar in €	15.979.000	1,26
Honorar je Arzt in € (nach Zulassungs- bzw. Tätigkeitsumfang)	259.821	1,26
Auszahlungsquote GESAMT in %	98,13	0,09
Auszahlungsquote MGV in %	75,17	-3,09
Arztfälle	28.293	6,02

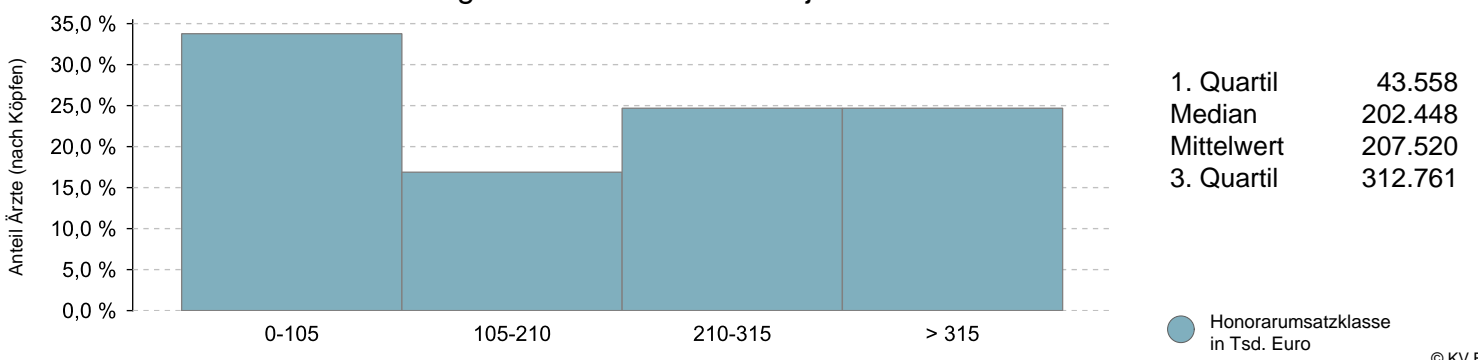
Honoraranteile 4. Quartal 2017 im Vergleich zum Vorjahresquartal

Veränderung zum VJQ in %



© KV Berlin

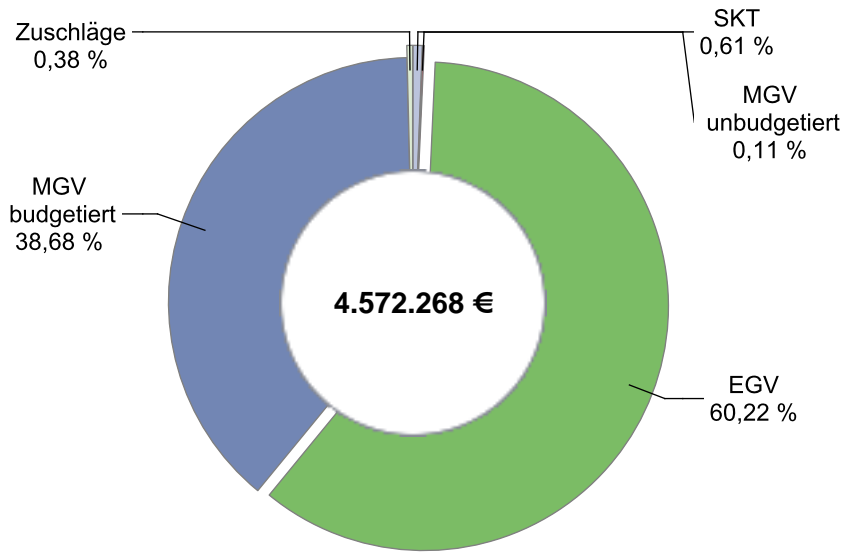
Verteilung des Honorarumsatzes je Arzt in Euro 4. Quartal 2017



© KV Berlin

Kinder- u. Jugendpsychiater

Umsatz der Gruppe nach Leistungsbereich

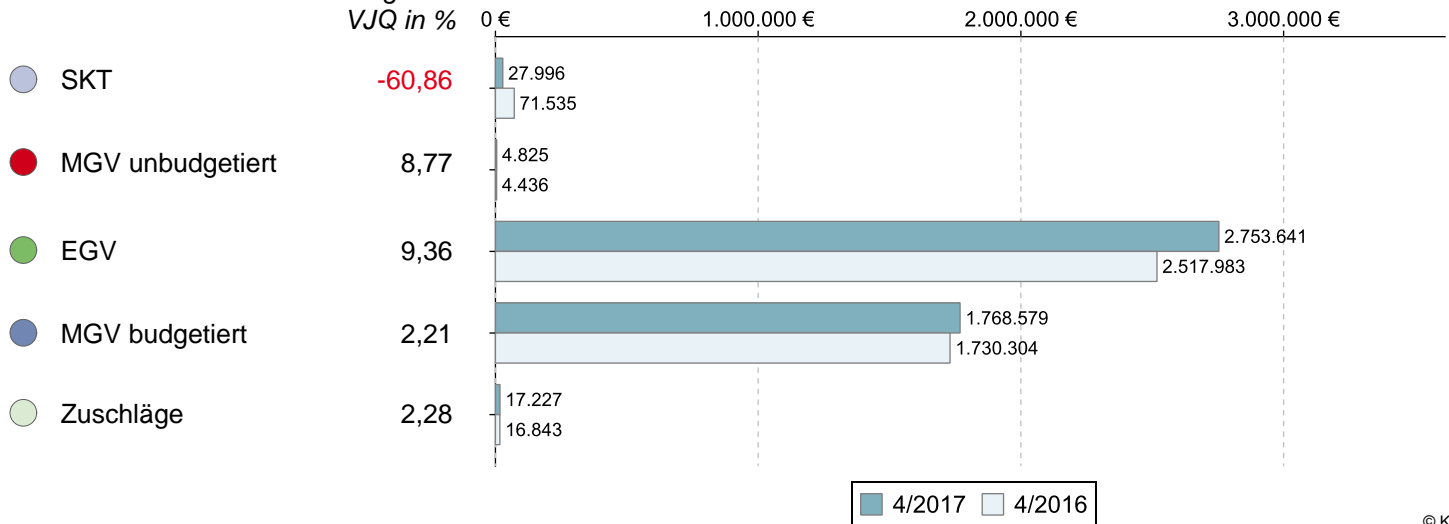


		Veränderung zum VJQ in %
Anzahl Ärzte (nach Köpfen)	68	-4,23
Zulassungs- bzw. Tätigkeitsumfang	66,00	-2,22
Gesamthonorar in €	4.572.268	5,33
Honorar je Arzt in € (nach Zulassungs- bzw. Tätigkeitsumfang)	69.277	7,72
Auszahlungsquote GESAMT in %	81,70	1,25
Auszahlungsquote MGV in %	65,73	2,86
Arztfälle	19.927	4,07

© KV Berlin

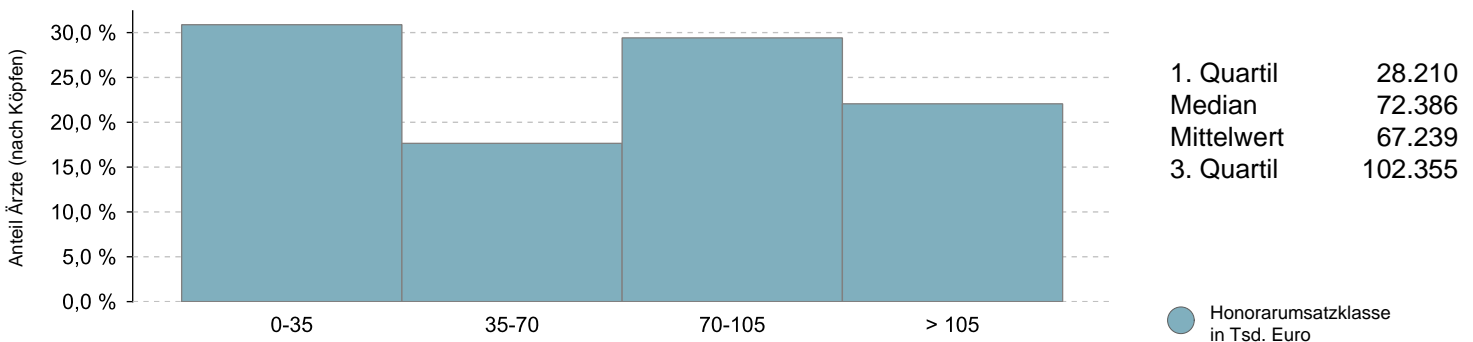
Honoraranteile 4. Quartal 2017 im Vergleich zum Vorjahresquartal

Veränderung zum VJQ in %



© KV Berlin

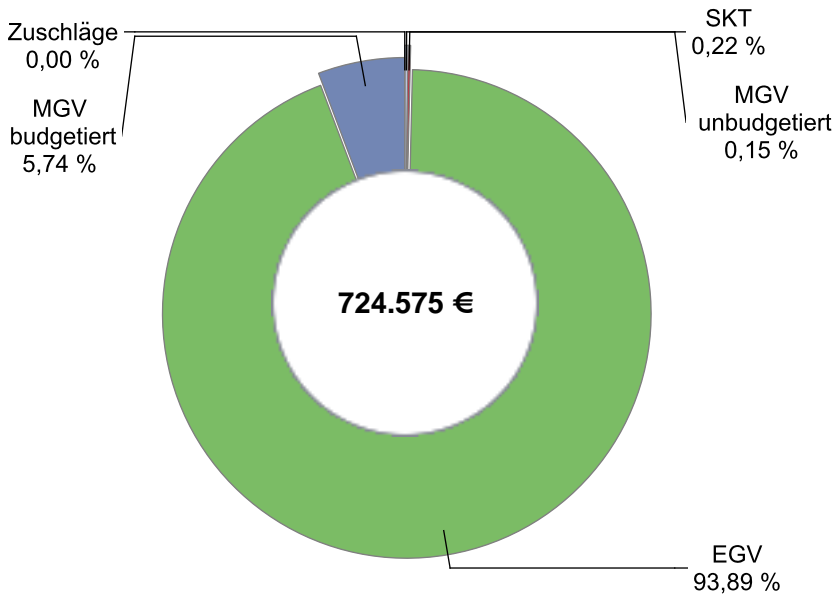
Verteilung des Honorarumsatzes je Arzt in Euro 4. Quartal 2017



© KV Berlin

Mund-Kiefer-Gesichtschirurgen

Umsatz der Gruppe nach Leistungsbereich

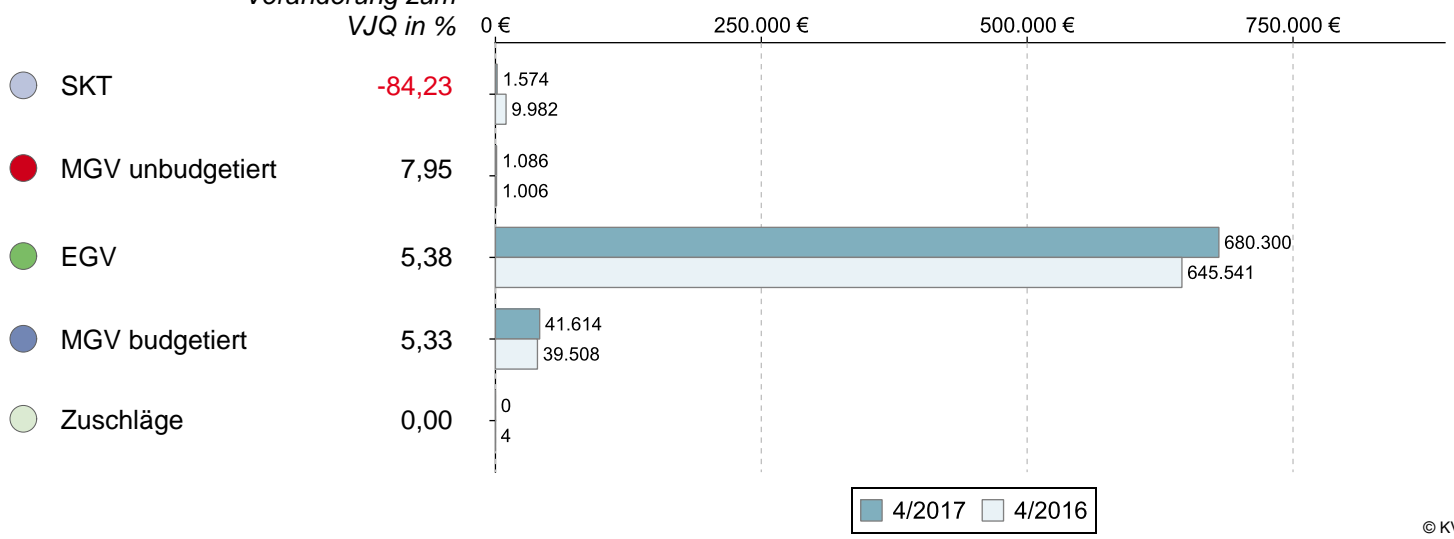


© KV Berlin

		Veränderung zum VJQ in %
Anzahl Ärzte (nach Köpfen)	64	4,92
Zulassungs- bzw. Tätigkeitsumfang	60,50	2,54
Gesamthonorar in €	724.575	4,10
Honorar je Arzt in € (nach Zulassungs- bzw. Tätigkeitsumfang)	11.976	1,52
Auszahlungsquote GESAMT in %	97,72	-0,11
Auszahlungsquote MGV in %	71,59	-1,15
Arztfälle	3.890	2,99

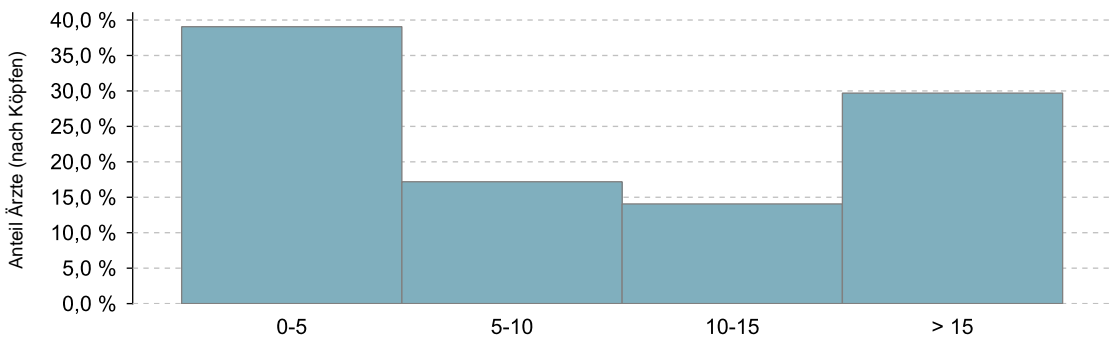
Honoraranteile 4. Quartal 2017 im Vergleich zum Vorjahresquartal

Veränderung zum VJQ in %



© KV Berlin

Verteilung des Honorarumsatzes je Arzt in Euro 4. Quartal 2017



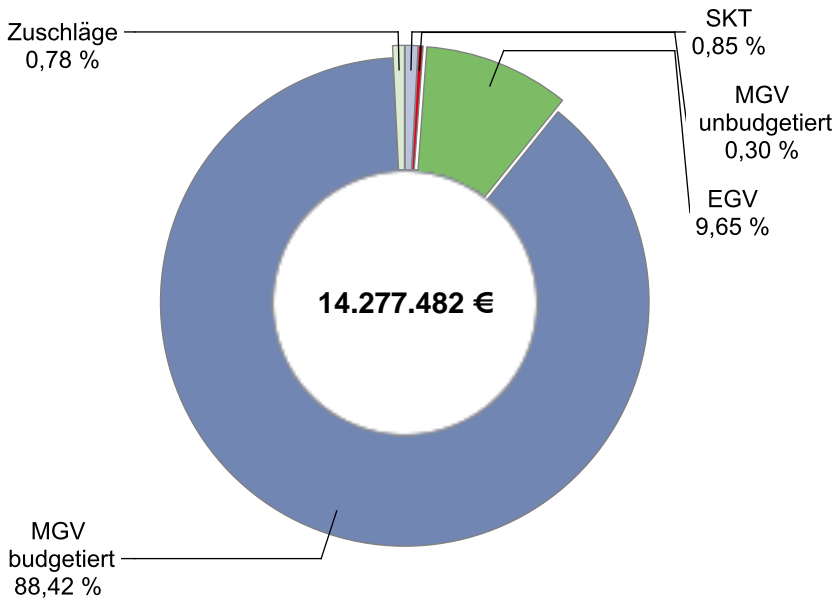
1. Quartil	3.694
Median	8.140
Mittelwert	11.322
3. Quartil	16.967

● Honorarumsatzklasse in Tsd. Euro

© KV Berlin

Nervenärzte, FA Nervenheil./Neurol.-Psychiatrie

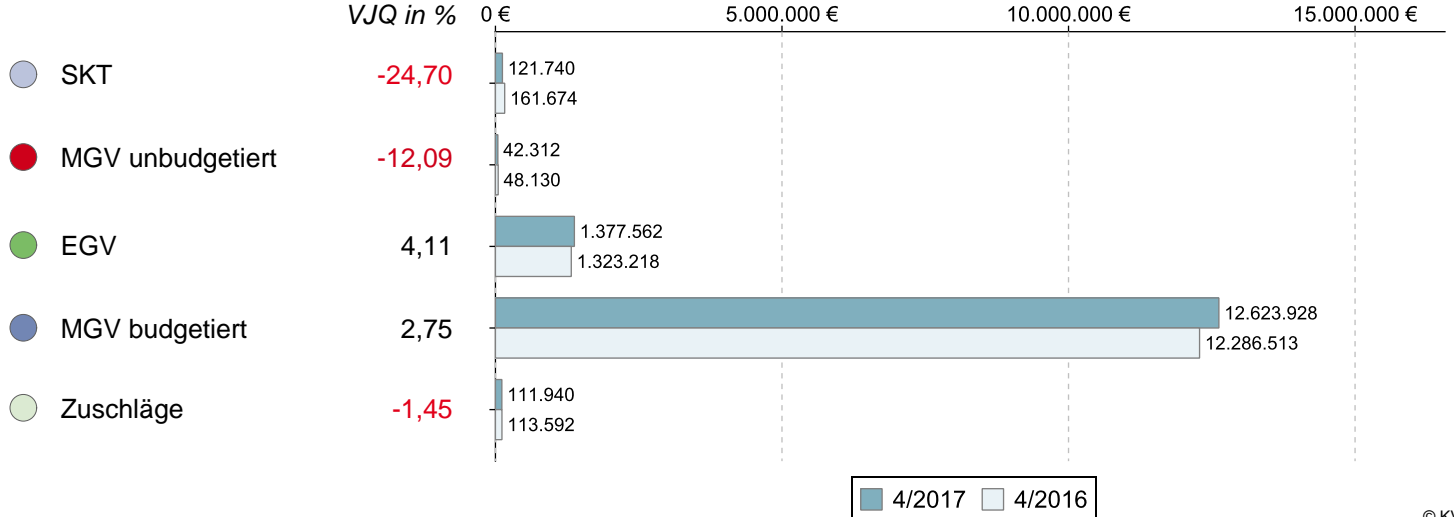
Umsatz der Gruppe nach Leistungsbereich



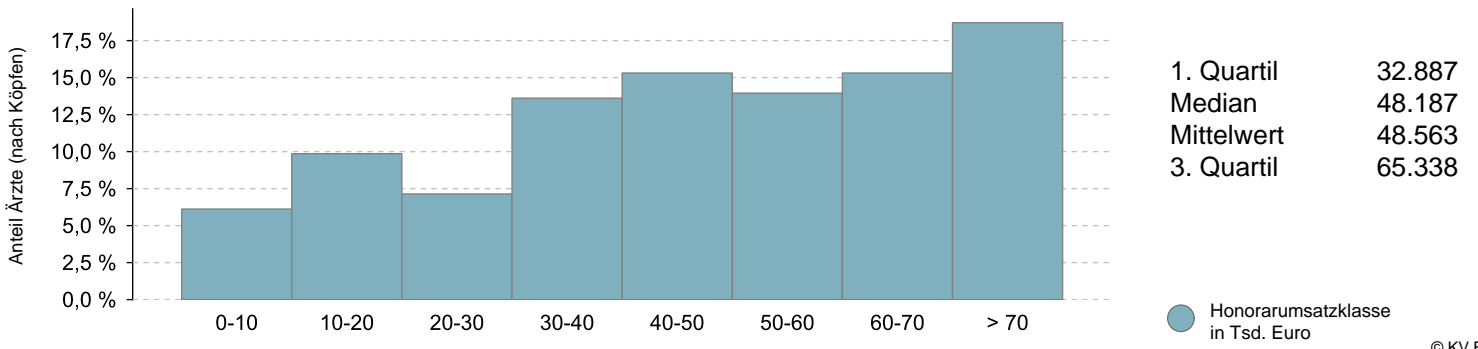
		Veränderung zum VJQ in %
Anzahl Ärzte (nach Köpfen)	294	0,00
Zulassungs- bzw. Tätigkeitsumfang	243,50	-2,89
Gesamthonorar in €	14.277.482	2,47
Honorar je Arzt in € (nach Zulassungs- bzw. Tätigkeitsumfang)	58.634	5,52
Auszahlungsquote GESAMT in %	91,67	2,21
Auszahlungsquote MGV in %	90,56	2,50
Arztfälle	214.761	0,22

Honoraranteile 4. Quartal 2017 im Vergleich zum Vorjahresquartal

Veränderung zum VJQ in %

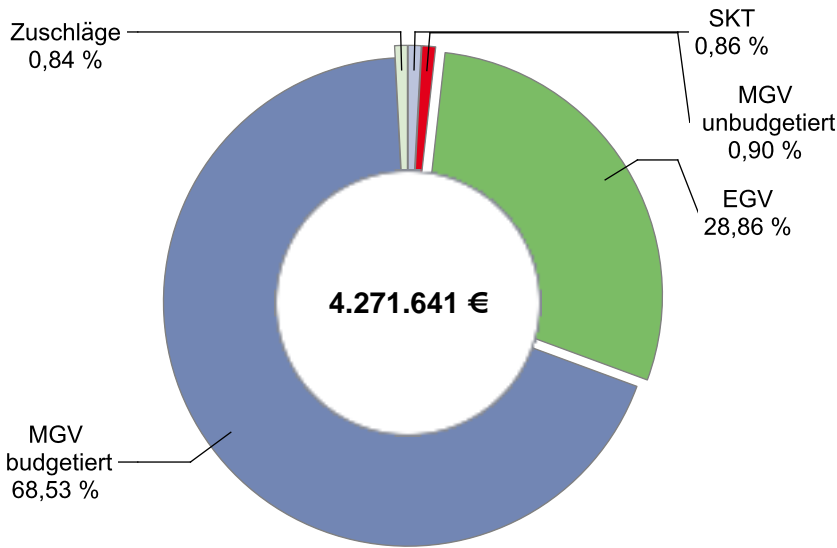


Verteilung des Honorarumsatzes je Arzt in Euro 4. Quartal 2017



FA Psychiatrie / Psychiatrie und Psychotherapie

Umsatz der Gruppe nach Leistungsbereich

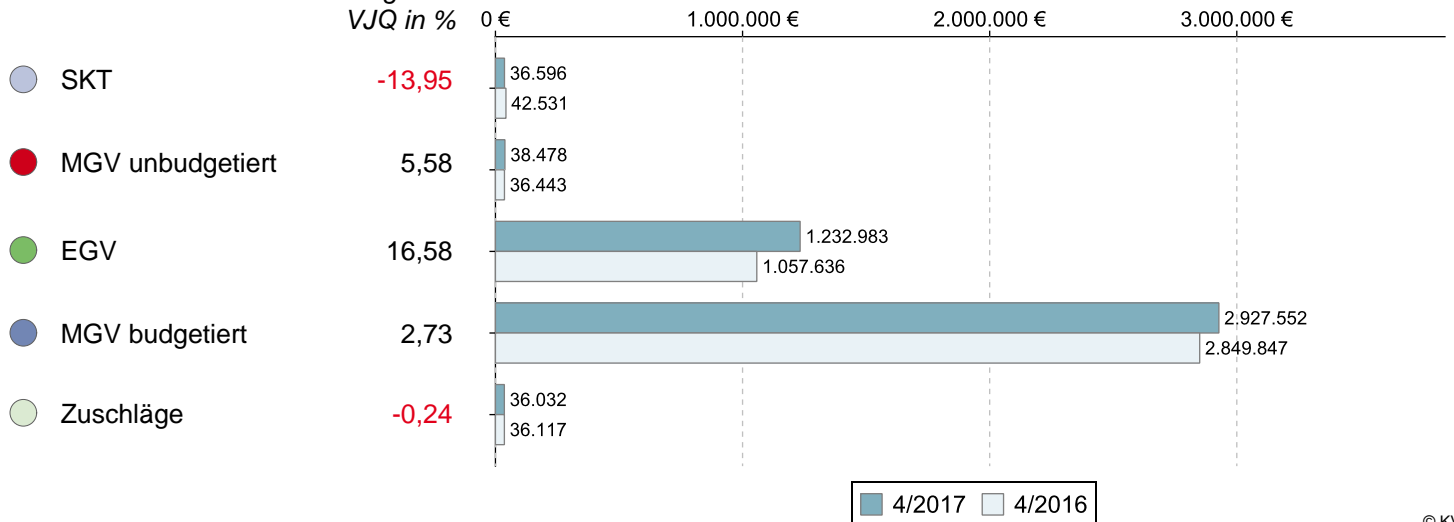


		Veränderung zum VJQ in %
Anzahl Ärzte (nach Köpfen)	119	-0,83
Zulassungs- bzw. Tätigkeitsumfang	99,75	-3,39
Gesamthonorar in €	4.271.641	6,19
Honorar je Arzt in € (nach Zulassungs- bzw. Tätigkeitsumfang)	42.823	9,92
Auszahlungsquote GESAMT in %	86,46	2,65
Auszahlungsquote MGV in %	82,77	3,40
Arztfälle	57.396	2,11

© KV Berlin

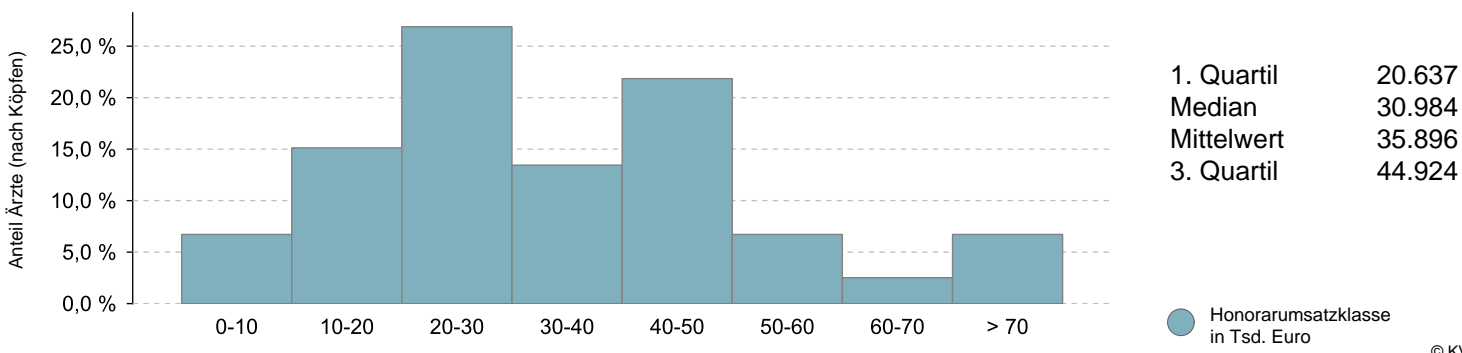
Honoraranteile 4. Quartal 2017 im Vergleich zum Vorjahresquartal

Veränderung zum VJQ in %



© KV Berlin

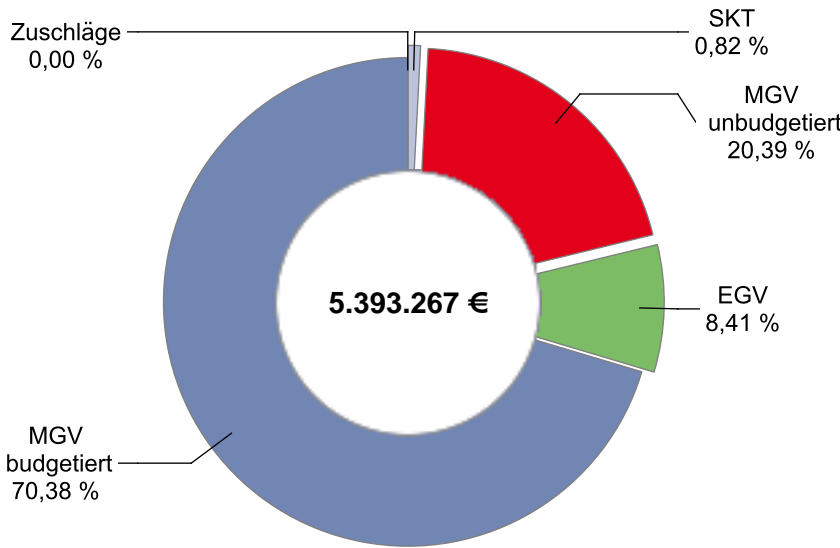
Verteilung des Honorarumsatzes je Arzt in Euro 4. Quartal 2017



© KV Berlin

Nuklearmediziner

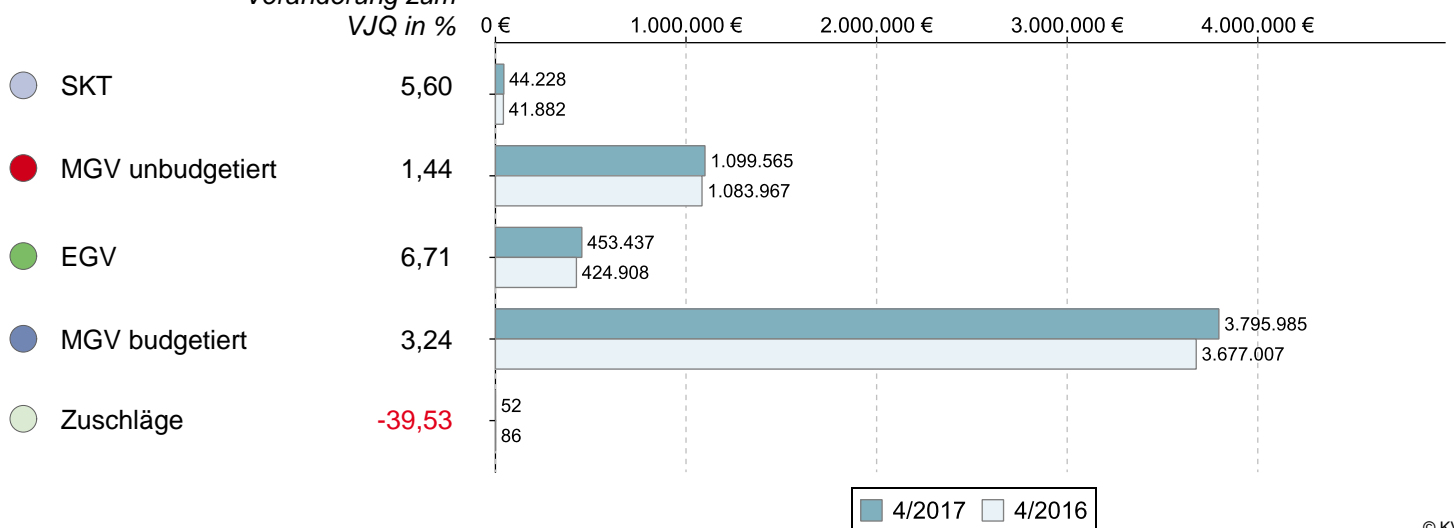
Umsatz der Gruppe nach Leistungsbereich



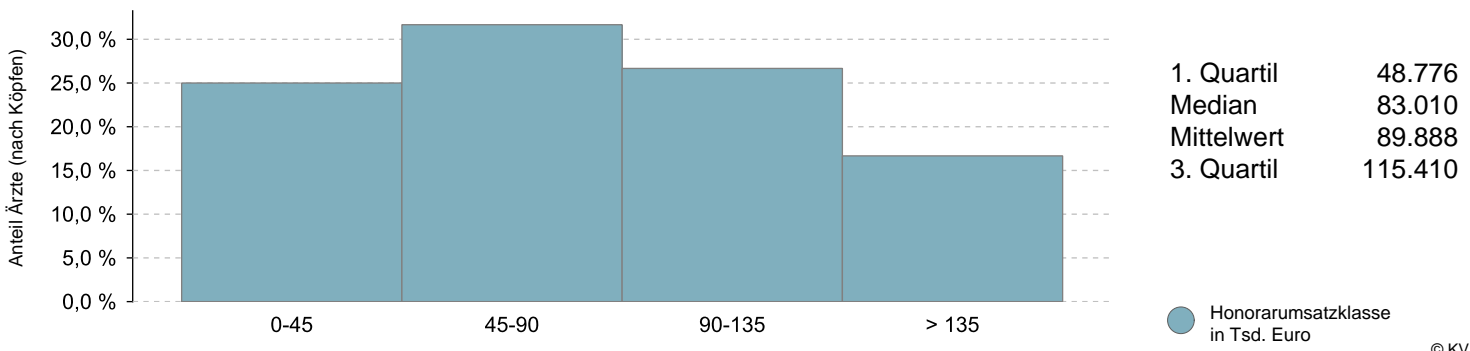
		Veränderung zum VJQ in %
Anzahl Ärzte (nach Köpfen)	60	3,45
Zulassungs- bzw. Tätigkeitsumfang	52,75	6,03
Gesamthonorar in €	5.393.267	3,16
Honorar je Arzt in € (nach Zulassungs- bzw. Tätigkeitsumfang)	102.242	-2,70
Auszahlungsquote GESAMT in %	88,13	3,03
Auszahlungsquote MGV in %	87,09	3,25
Arztfälle	54.148	7,51

Honoraranteile 4. Quartal 2017 im Vergleich zum Vorjahresquartal

Veränderung zum VJQ in %

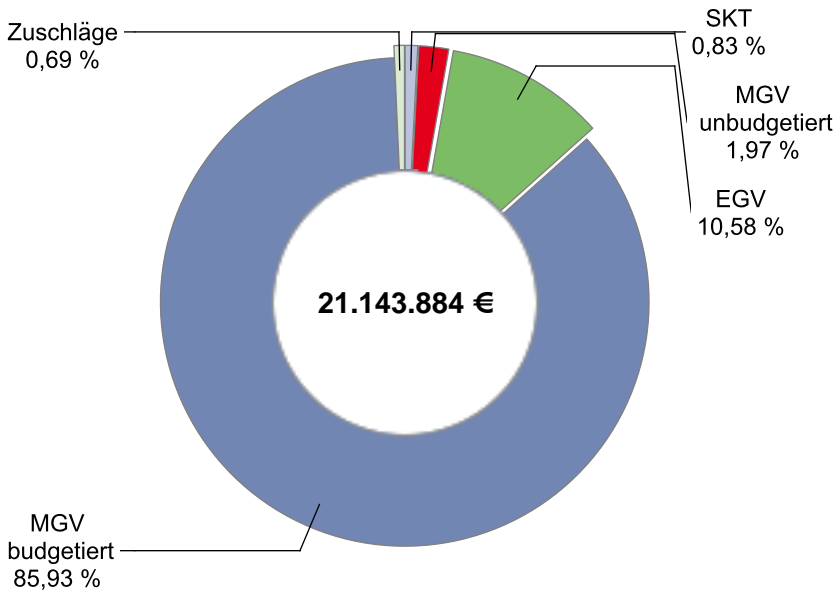


Verteilung des Honorarumsatzes je Arzt in Euro 4. Quartal 2017



Orthopäden

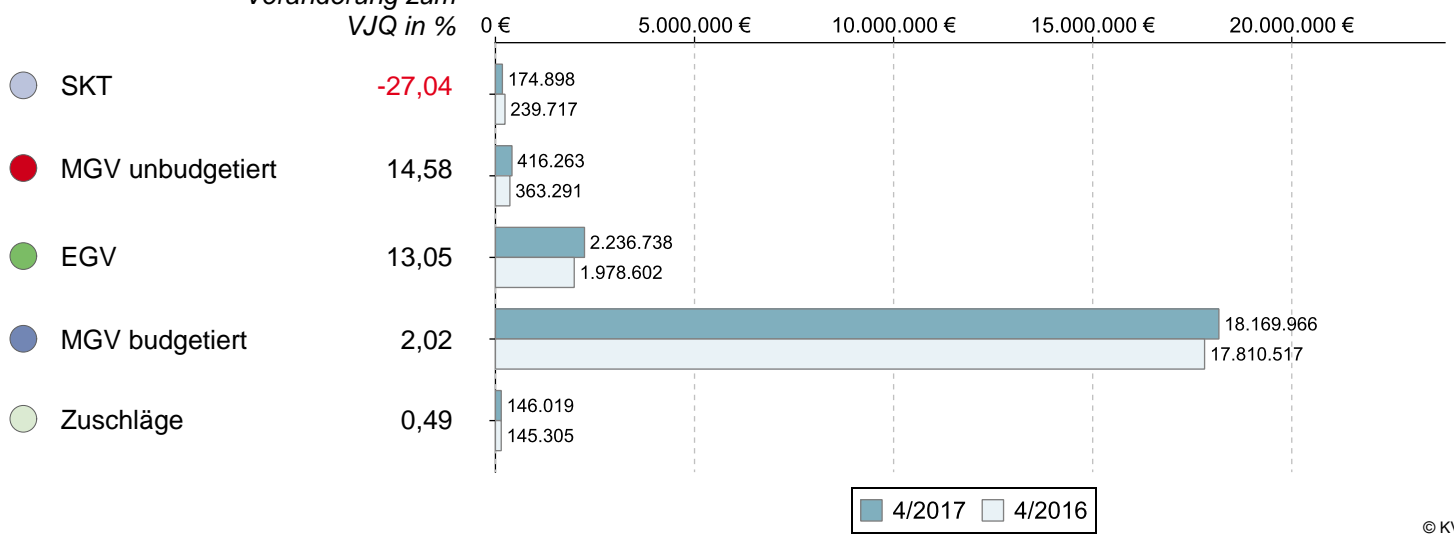
Umsatz der Gruppe nach Leistungsbereich



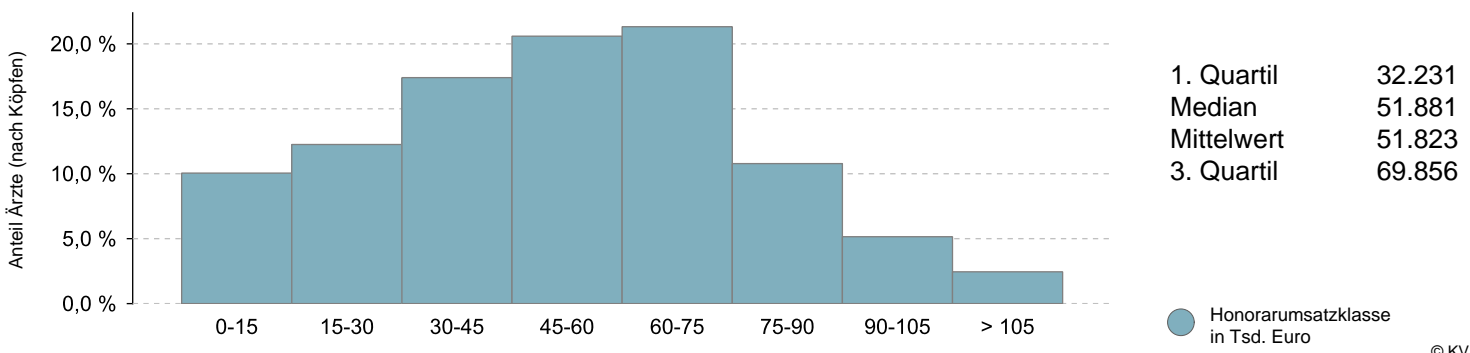
		Veränderung zum VJQ in %
Anzahl Ärzte (nach Köpfen)	408	2,26
Zulassungs- bzw. Tätigkeitsumfang	342,25	0,88
Gesamthonorar in €	21.143.884	2,95
Honorar je Arzt in € (nach Zulassungs- bzw. Tätigkeitsumfang)	61.779	2,05
Auszahlungsquote GESAMT in %	94,05	0,48
Auszahlungsquote MGV in %	92,66	0,51
Arztfälle	449.005	1,27

Honoraranteile 4. Quartal 2017 im Vergleich zum Vorjahresquartal

Veränderung zum VJQ in %

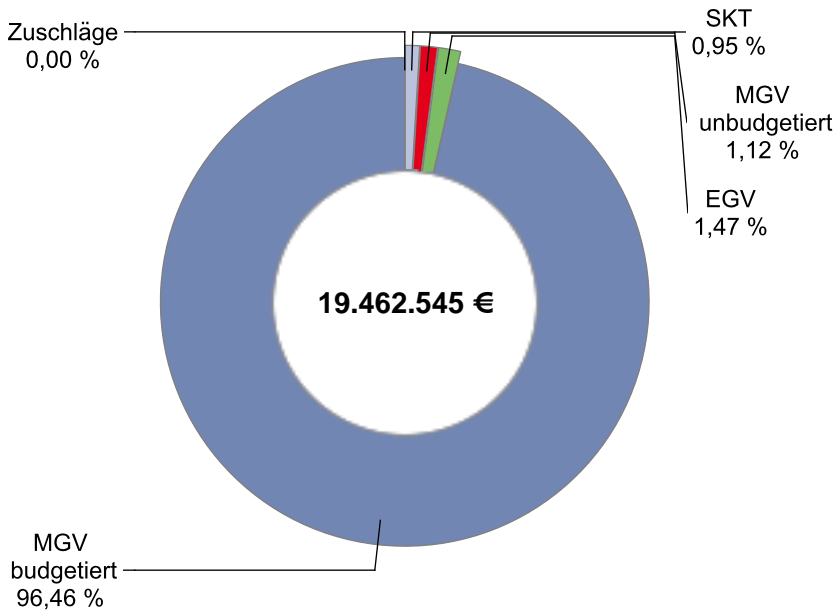


Verteilung des Honorarumsatzes je Arzt in Euro 4. Quartal 2017



Radiologen

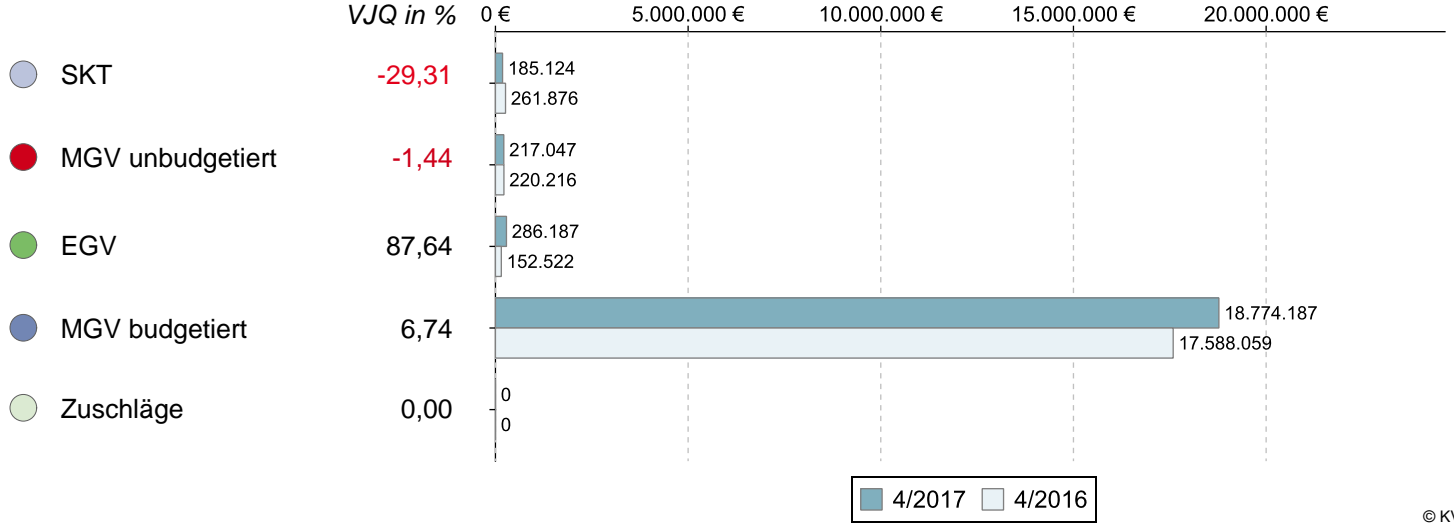
Umsatz der Gruppe nach Leistungsbereich



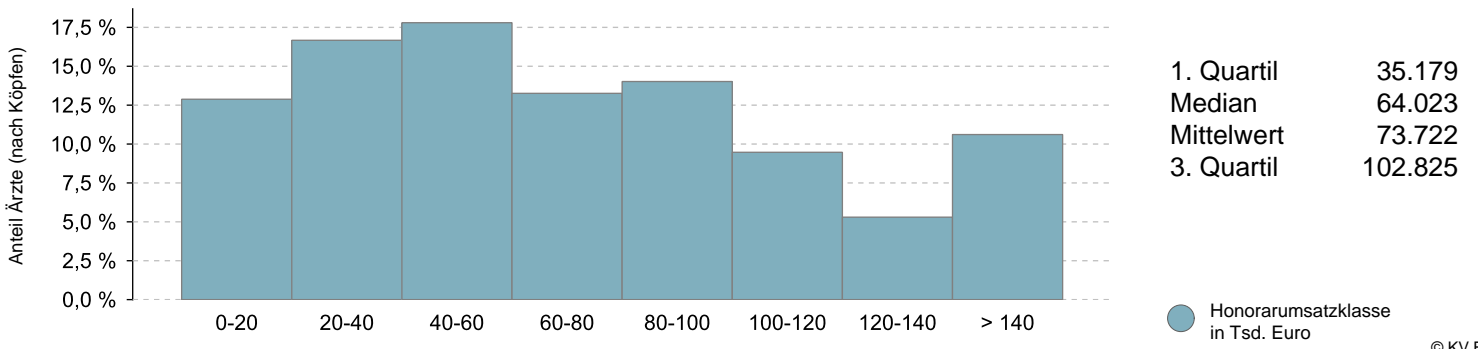
		Veränderung zum VJQ in %
Anzahl Ärzte (nach Köpfen)	264	5,60
Zulassungs- bzw. Tätigkeitsumfang	193,75	-0,64
Gesamthonorar in €	19.462.545	6,80
Honorar je Arzt in € (nach Zulassungs- bzw. Tätigkeitsumfang)	100.452	7,49
Auszahlungsquote GESAMT in %	84,97	4,10
Auszahlungsquote MGV in %	84,66	4,16
Arztfälle	260.703	0,41

Honoraranteile 4. Quartal 2017 im Vergleich zum Vorjahresquartal

Veränderung zum VJQ in %

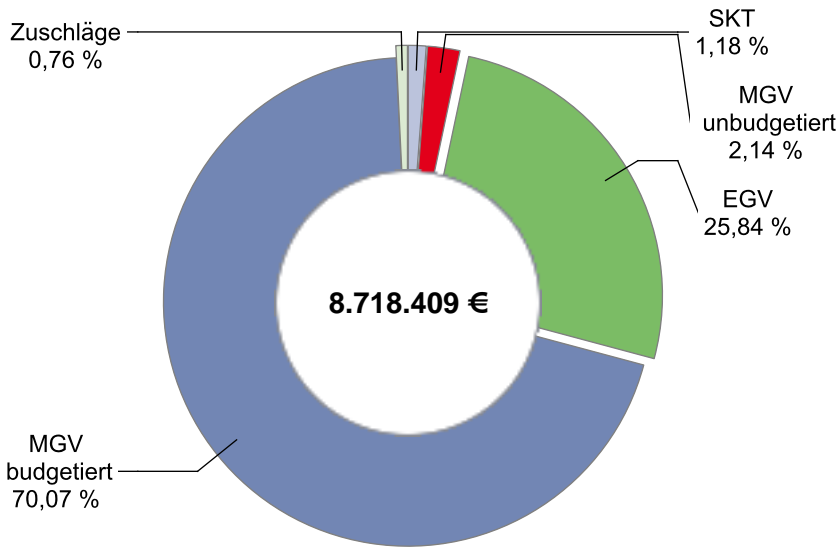


Verteilung des Honorarumsatzes je Arzt in Euro 4. Quartal 2017



Urologen

Umsatz der Gruppe nach Leistungsbereich

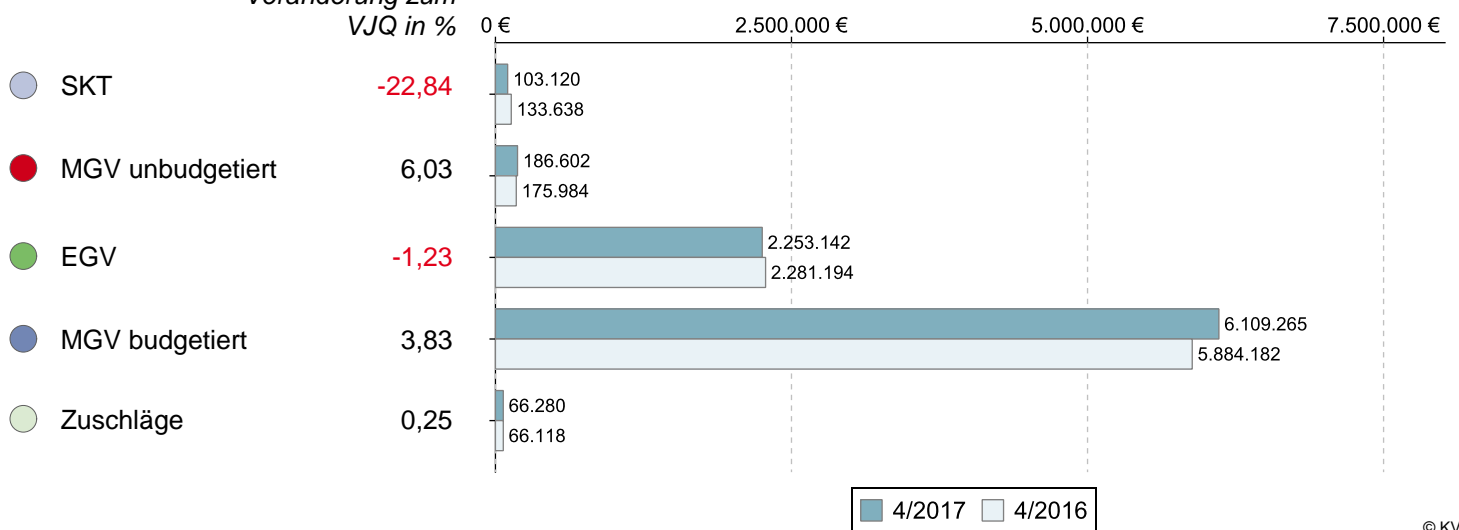


		Veränderung zum VJQ in %
Anzahl Ärzte (nach Köpfen)	178	1,14
Zulassungs- bzw. Tätigkeitsumfang	160,75	-0,62
Gesamthonorar in €	8.718.409	2,08
Honorar je Arzt in € (nach Zulassungs- bzw. Tätigkeitsumfang)	54.236	2,71
Auszahlungsquote GESAMT in %	89,68	1,82
Auszahlungsquote MGV in %	85,76	2,60
Arztfälle	200.976	1,21

© KV Berlin

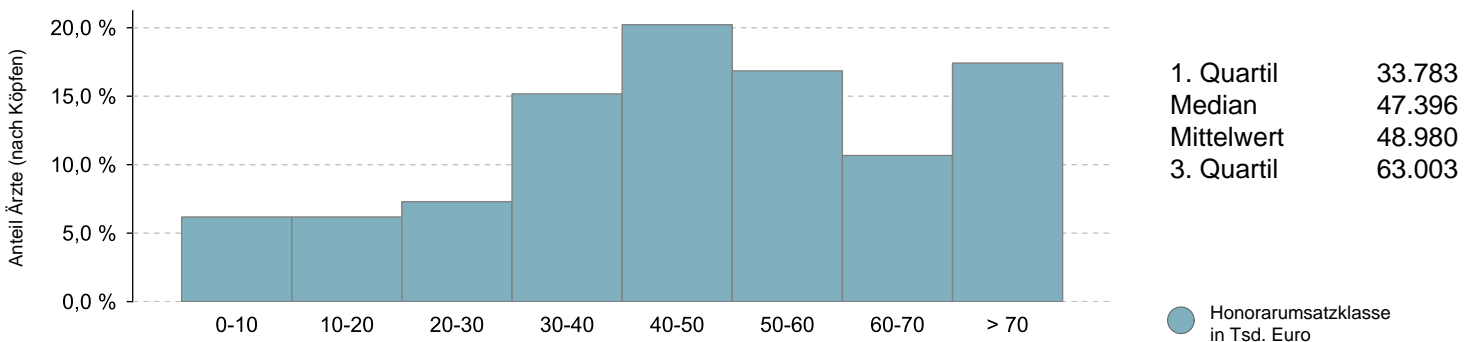
Honoraranteile 4. Quartal 2017 im Vergleich zum Vorjahresquartal

Veränderung zum VJQ in %



© KV Berlin

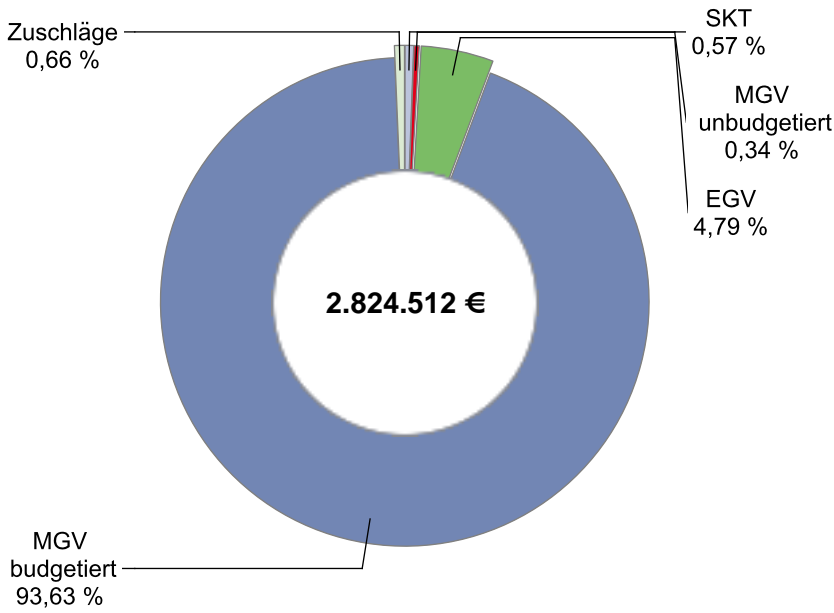
Verteilung des Honorarumsatzes je Arzt in Euro 4. Quartal 2017



© KV Berlin

Ärzte für Physikalische u. Rehabilitative Medizin

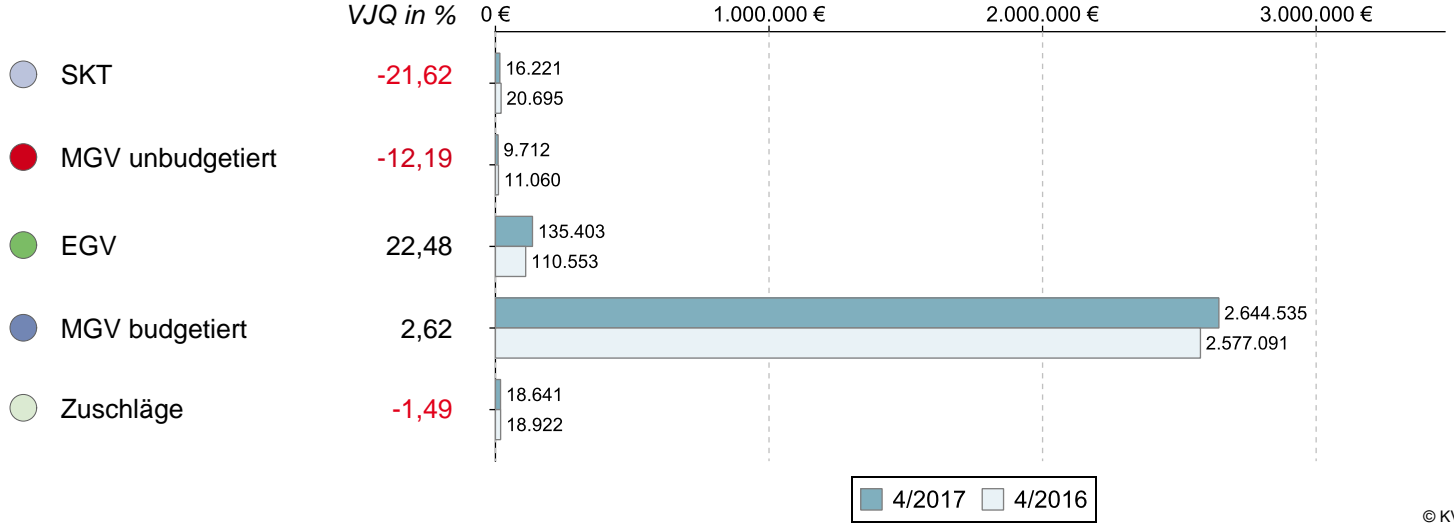
Umsatz der Gruppe nach Leistungsbereich



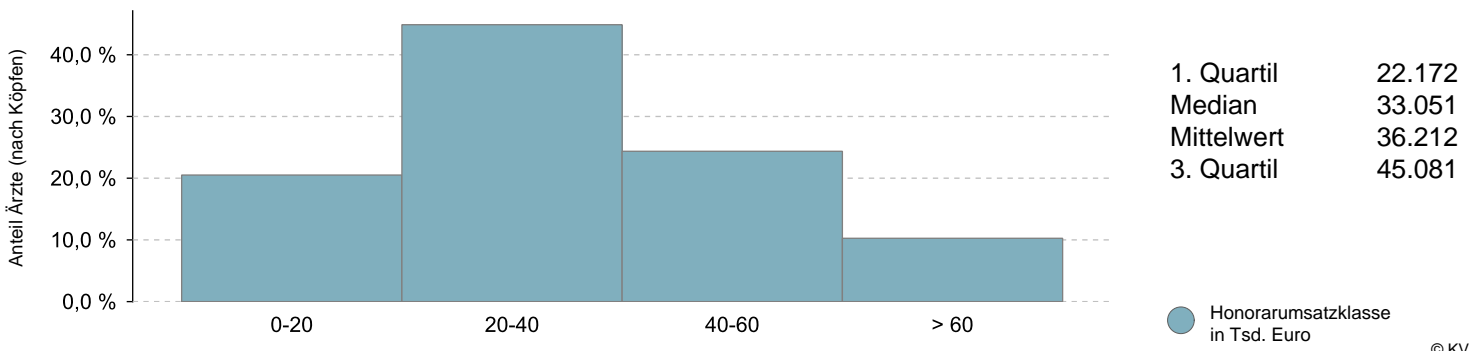
		Veränderung zum VJQ in %
Anzahl Ärzte (nach Köpfen)	78	0,00
Zulassungs- bzw. Tätigkeitsumfang	70,75	-1,05
Gesamthonorar in €	2.824.512	3,15
Honorar je Arzt in € (nach Zulassungs- bzw. Tätigkeitsumfang)	39.922	4,24
Auszahlungsquote GESAMT in %	89,56	4,42
Auszahlungsquote MGV in %	90,11	4,73
Arztfälle	53.718	-3,28

Honoraranteile 4. Quartal 2017 im Vergleich zum Vorjahresquartal

Veränderung zum VJQ in %

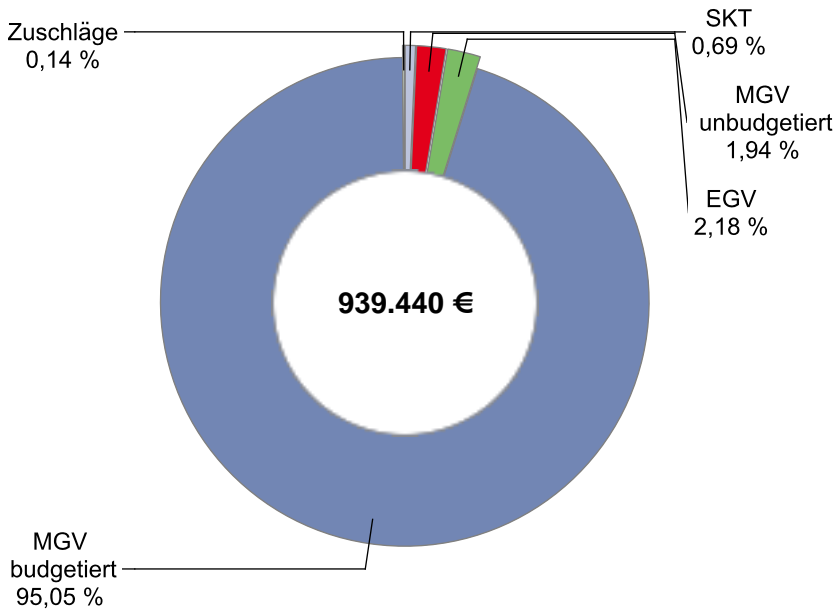


Verteilung des Honorarumsatzes je Arzt in Euro 4. Quartal 2017



Internisten mit SP Angiologie

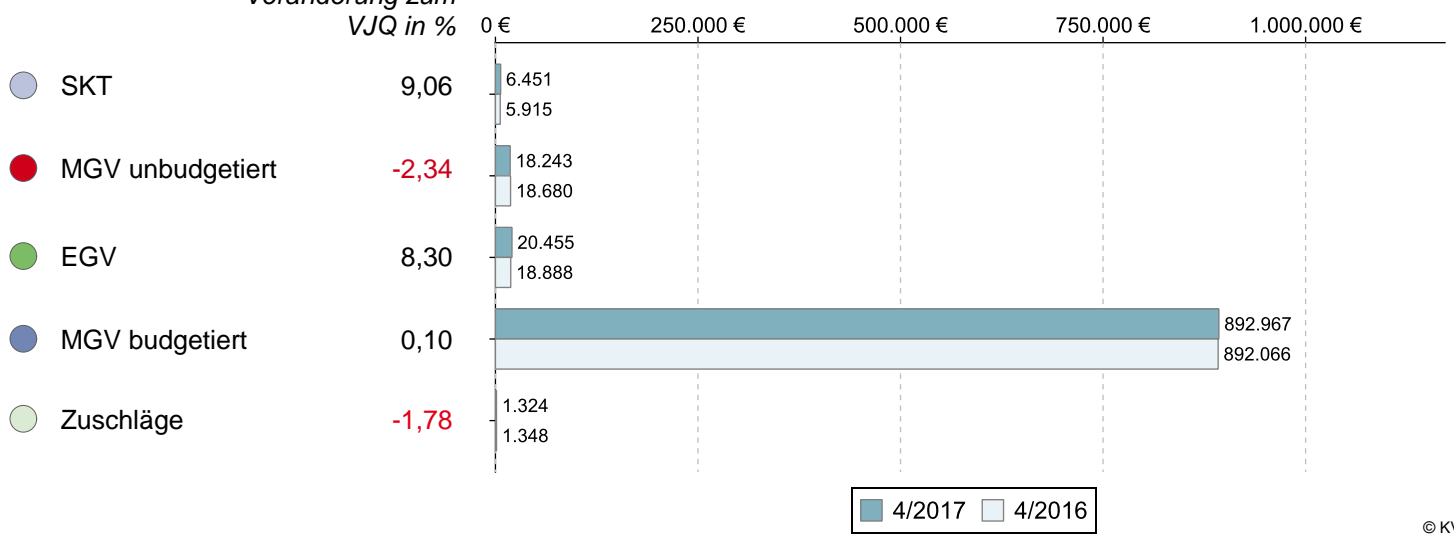
Umsatz der Gruppe nach Leistungsbereich



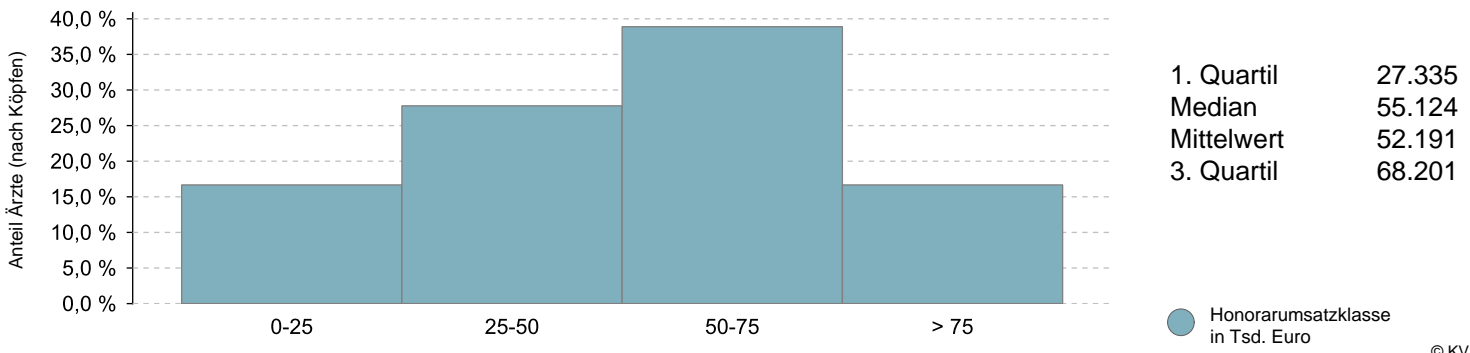
		Veränderung zum VJQ in %
Anzahl Ärzte (nach Köpfen)	18	-5,26
Zulassungs- bzw. Tätigkeitsumfang	14,50	-1,69
Gesamthonorar in €	939.440	0,27
Honorar je Arzt in € (nach Zulassungs- bzw. Tätigkeitsumfang)	64.789	2,00
Auszahlungsquote GESAMT in %	90,68	-1,93
Auszahlungsquote MGV in %	90,31	-1,99
Arztfälle	14.253	3,11

Honoraranteile 4. Quartal 2017 im Vergleich zum Vorjahresquartal

Veränderung zum VJQ in %

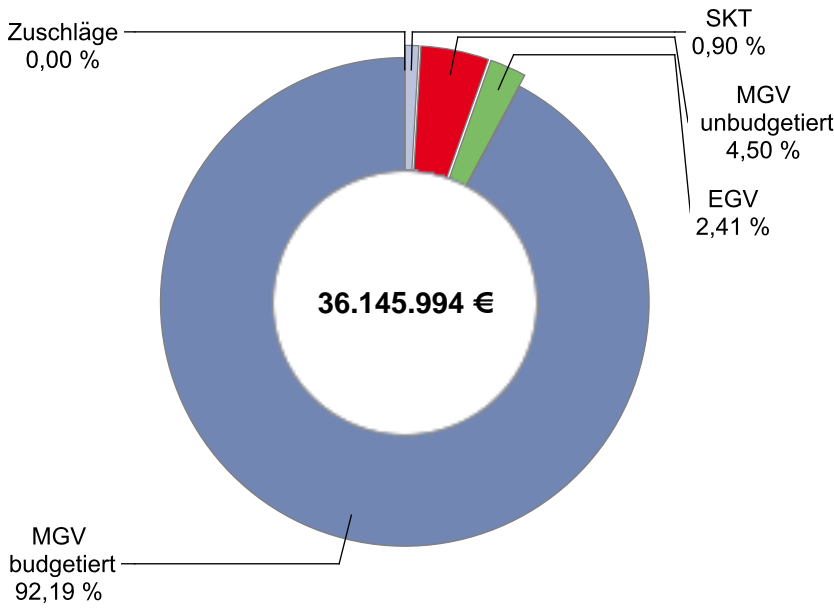


Verteilung des Honorarumsatzes je Arzt in Euro 4. Quartal 2017



Laborärzte

Umsatz der Gruppe nach Leistungsbereich

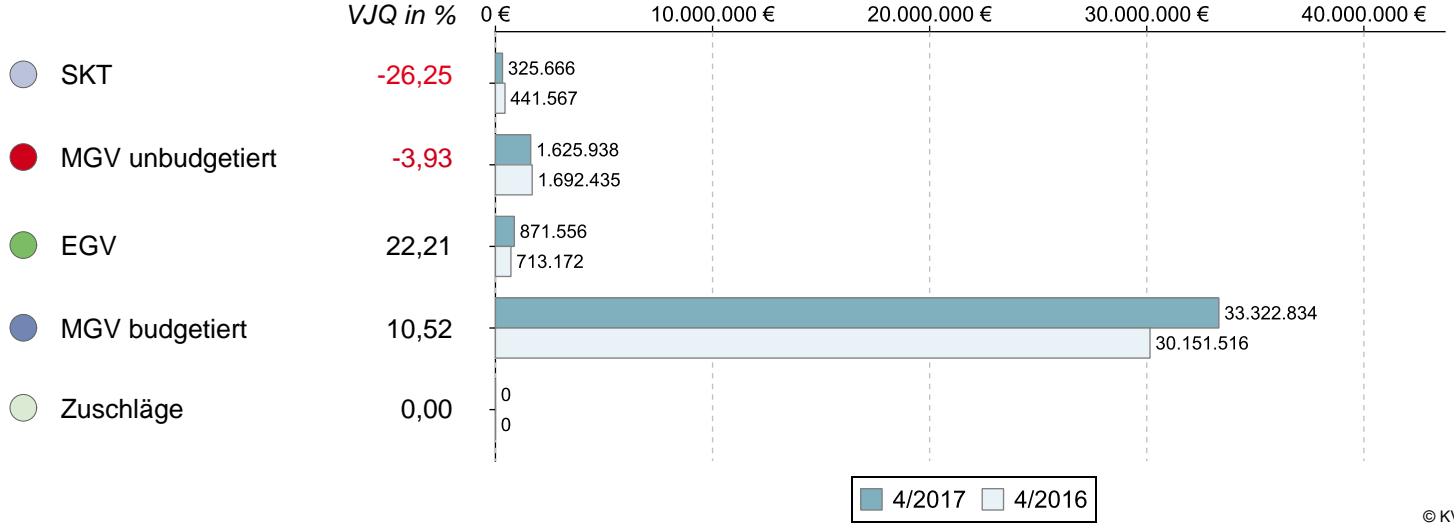


		Veränderung zum VJQ in %
Anzahl Ärzte (nach Köpfen)	114	2,70
Zulassungs- bzw. Tätigkeitsumfang	82,50	-3,79
Gesamthonorar in €	36.145.994	9,54
Honorar je Arzt in € (nach Zulassungs- bzw. Tätigkeitsumfang)	438.133	13,85
Auszahlungsquote GESAMT in %	89,00	0,03
Auszahlungsquote MGV in %	88,68	0,06
Arztfälle	1.877.450	5,27

© KV Berlin

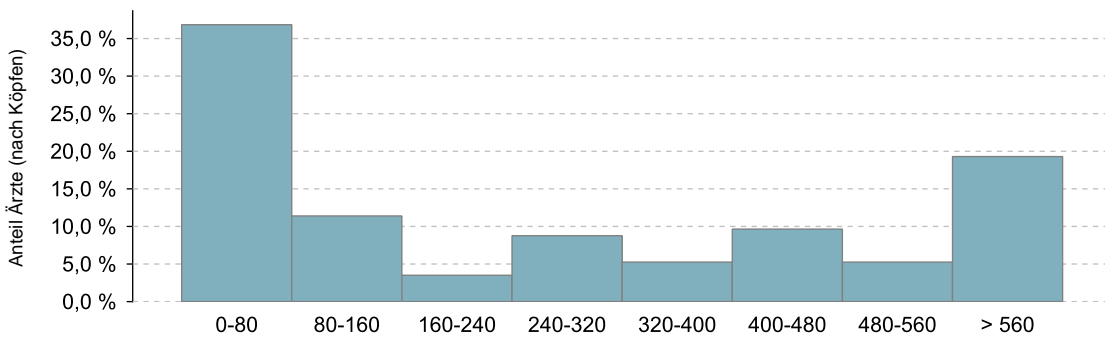
Honoraranteile 4. Quartal 2017 im Vergleich zum Vorjahresquartal

Veränderung zum VJQ in %



© KV Berlin

Verteilung des Honorarumsatzes je Arzt in Euro 4. Quartal 2017



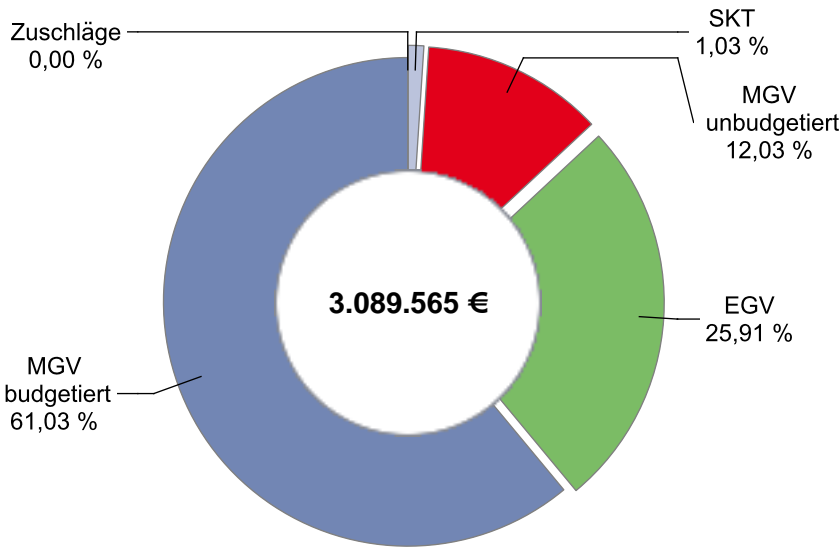
1. Quartil	31.709
Median	188.204
Mittelwert	317.070
3. Quartil	477.968

Honorarumsatzklasse in Tsd. Euro

© KV Berlin

Pathologen

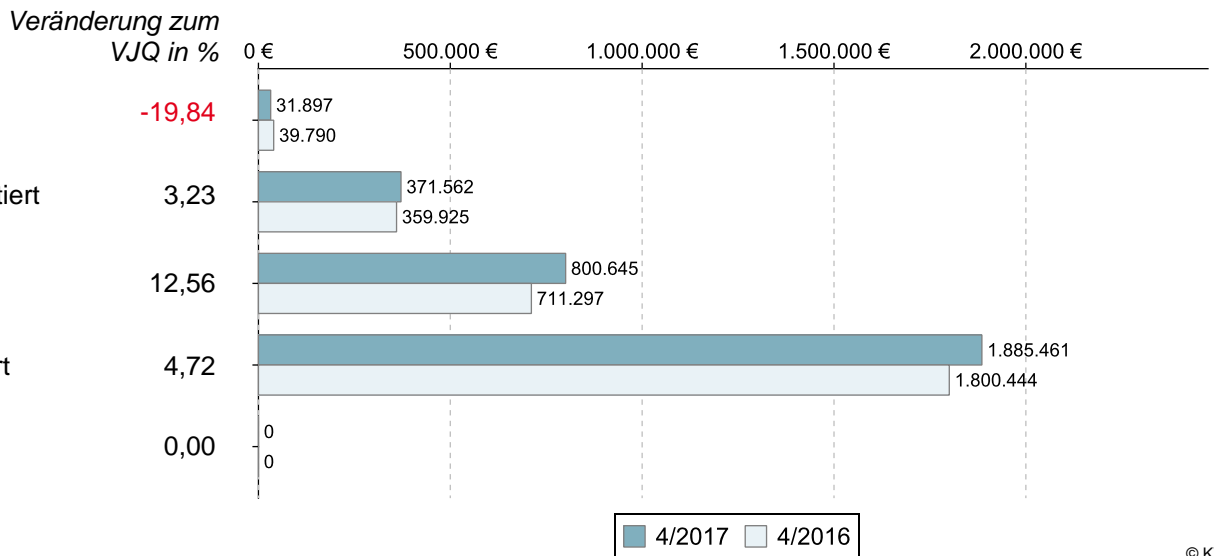
Umsatz der Gruppe nach Leistungsbereich



		Veränderung zum VJQ in %
Anzahl Ärzte (nach Köpfen)	70	7,69
Zulassungs- bzw. Tätigkeitsumfang	57,00	2,24
Gesamthonorar in €	3.089.565	6,12
Honorar je Arzt in € (nach Zulassungs- bzw. Tätigkeitsumfang)	54.203	3,79
Auszahlungsquote GESAMT in %	77,38	2,84
Auszahlungsquote MGV in %	71,42	3,09
Arztfälle	148.705	3,37

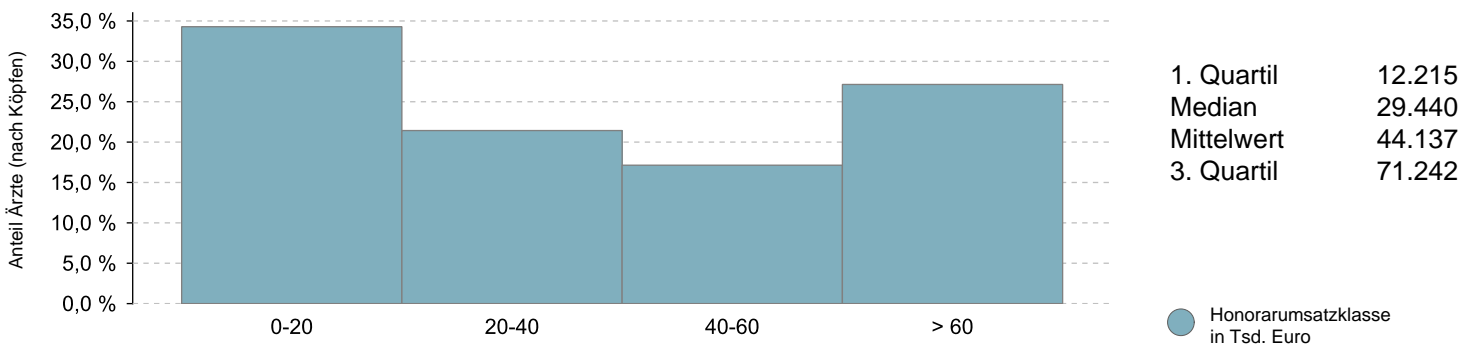
© KV Berlin

Honoraranteile 4. Quartal 2017 im Vergleich zum Vorjahresquartal



© KV Berlin

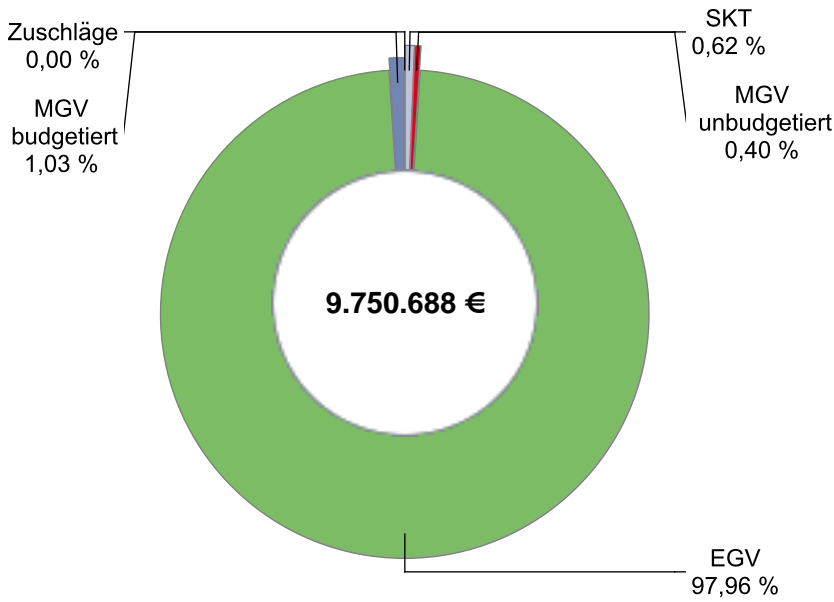
Verteilung des Honorarumsatzes je Arzt in Euro 4. Quartal 2017



© KV Berlin

Strahlentherapeuten

Umsatz der Gruppe nach Leistungsbereich

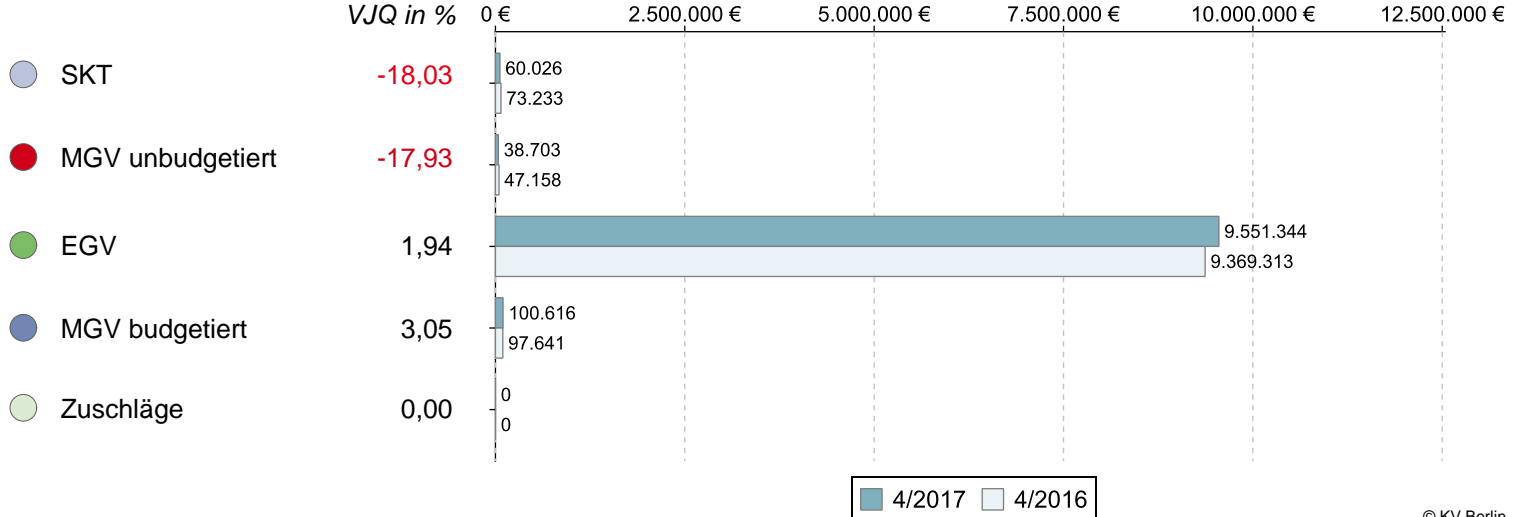


© KV Berlin

		Veränderung zum VJQ in %
Anzahl Ärzte (nach Köpfen)	60	0,00
Zulassungs- bzw. Tätigkeitsumfang	49,25	2,07
Gesamthonorar in €	9.750.688	1,70
Honorar je Arzt in € (nach Zulassungs- bzw. Tätigkeitsumfang)	197.984	-0,36
Auszahlungsquote GESAMT in %	99,96	0,00
Auszahlungsquote MGV in %	97,59	-0,08
Arztfälle	17.847	-1,76

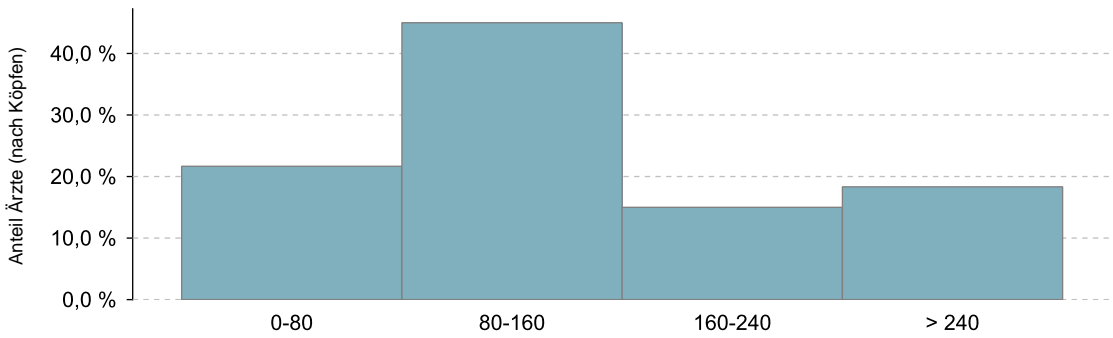
Honoraranteile 4. Quartal 2017 im Vergleich zum Vorjahresquartal

Veränderung zum VJQ in %



© KV Berlin

Verteilung des Honorarumsatzes je Arzt in Euro 4. Quartal 2017



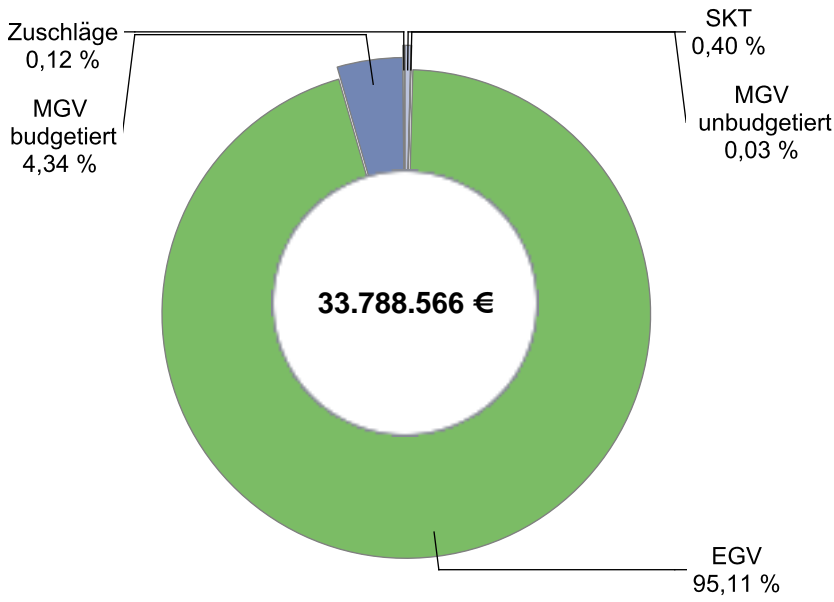
1. Quartil	92.651
Median	136.510
Mittelwert	162.512
3. Quartil	196.367

Honorarumsatzklasse in Tsd. Euro

© KV Berlin

Psychologische Psychotherapeuten

Umsatz der Gruppe nach Leistungsbereich

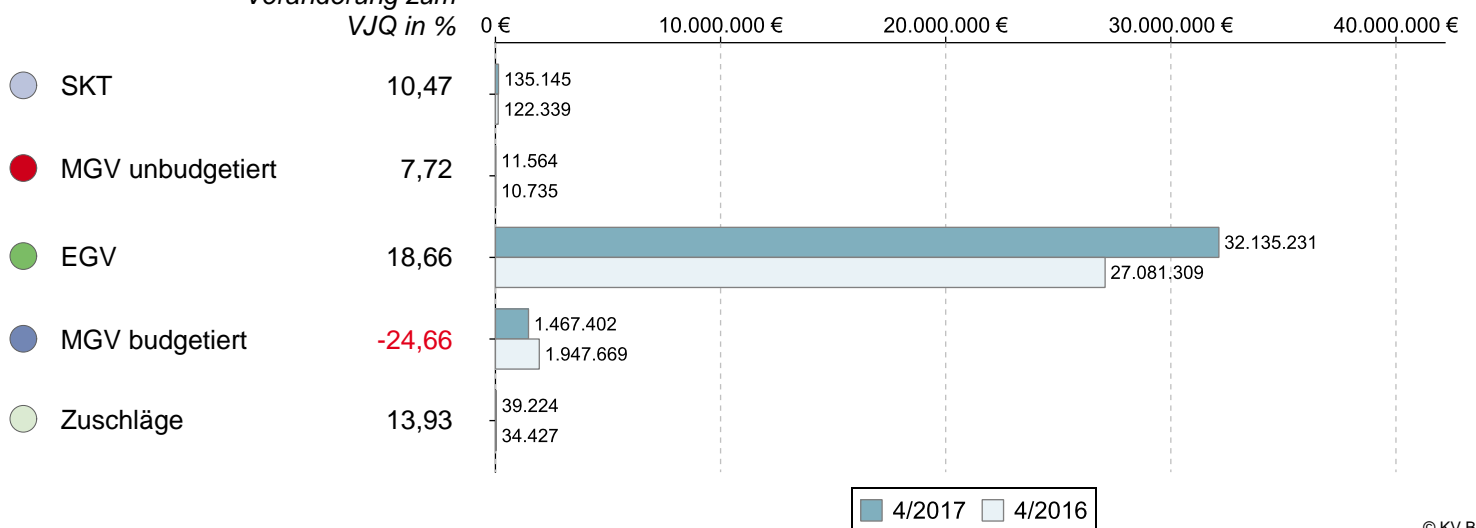


© KV Berlin

		Veränderung zum VJQ in %
Anzahl Ärzte (nach Köpfen)	1.782	8,00
Zulassungs- bzw. Tätigkeitsumfang	1.414,25	0,55
Gesamthonorar in €	33.788.566	15,73
Honorar je Arzt in € (nach Zulassungs- bzw. Tätigkeitsumfang)	23.892	15,10
Auszahlungsquote GESAMT in %	88,86	3,78
Auszahlungsquote MGV in %	74,85	32,10
Arztfälle	69.181	10,98

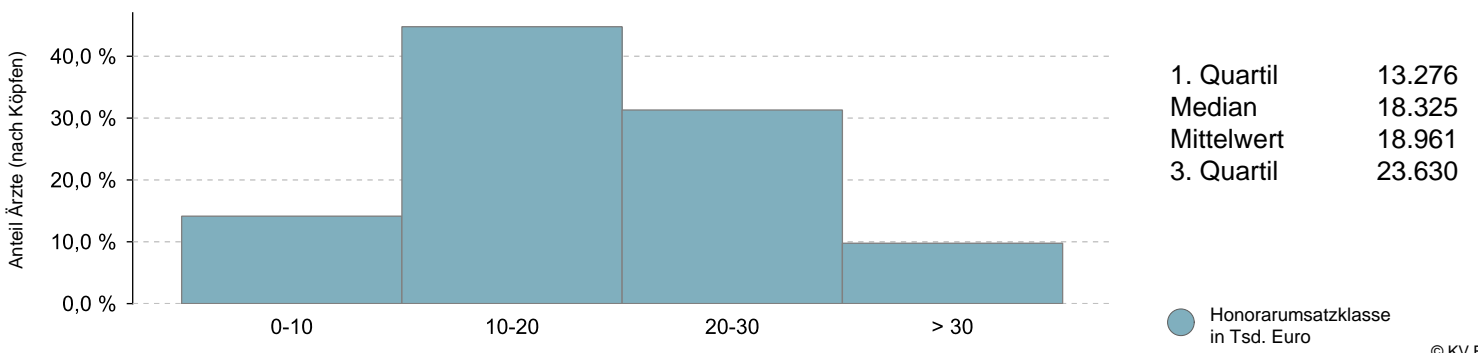
Honoraranteile 4. Quartal 2017 im Vergleich zum Vorjahresquartal

Veränderung zum VJQ in %



© KV Berlin

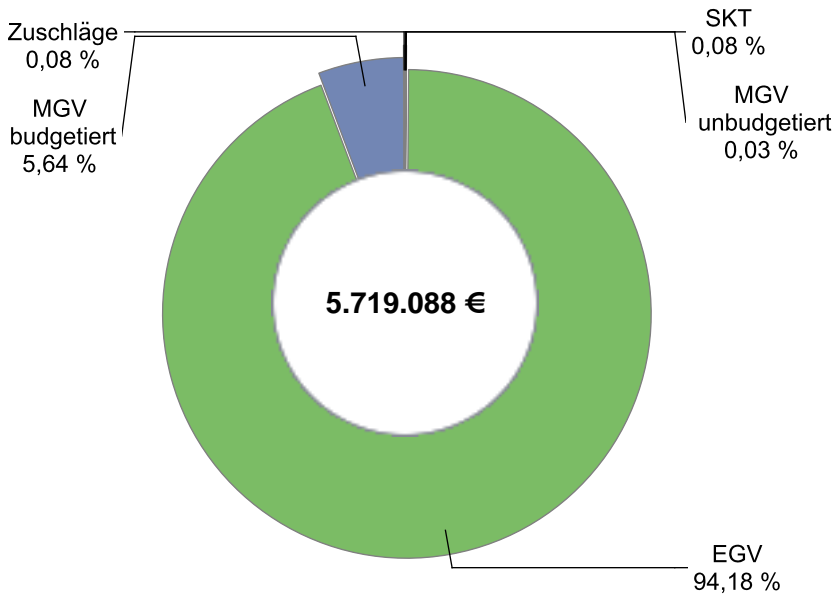
Verteilung des Honorarumsatzes je Arzt in Euro 4. Quartal 2017



© KV Berlin

Kinder- und Jugendlichenpsychotherapeuten

Umsatz der Gruppe nach Leistungsbereich

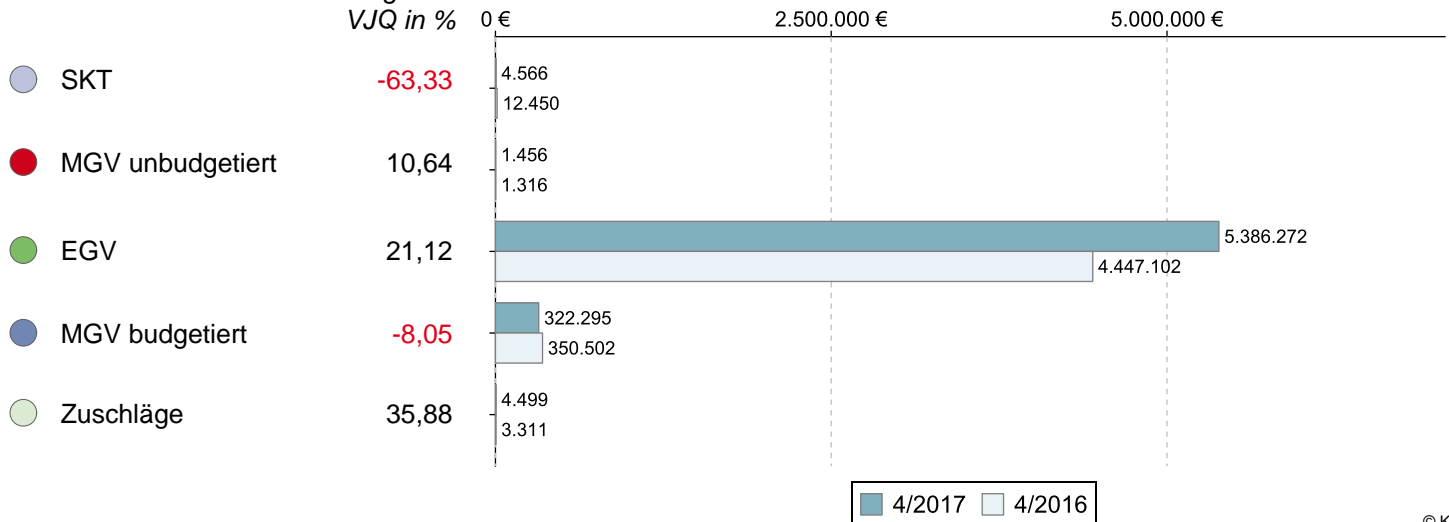


© KV Berlin

		Veränderung zum VJQ in %
Anzahl Ärzte (nach Köpfen)	312	5,41
Zulassungs- bzw. Tätigkeitsumfang	268,25	0,19
Gesamthonorar in €	5.719.088	18,78
Honorar je Arzt in € (nach Zulassungs- bzw. Tätigkeitsumfang)	21.320	18,56
Auszahlungsquote GESAMT in %	88,17	4,00
Auszahlungsquote MGV in %	75,51	34,14
Arztfälle	8.473	13,73

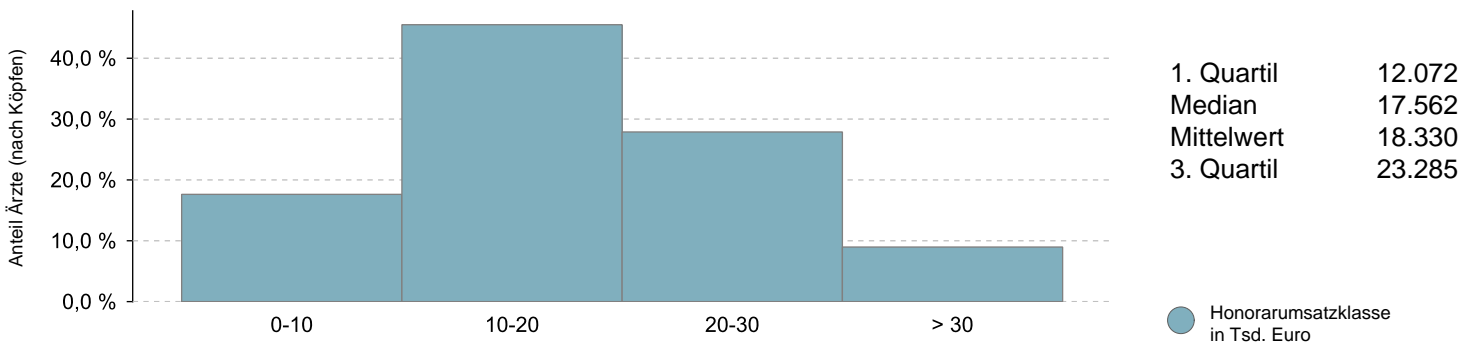
Honoraranteile 4. Quartal 2017 im Vergleich zum Vorjahresquartal

Veränderung zum VJQ in %



© KV Berlin

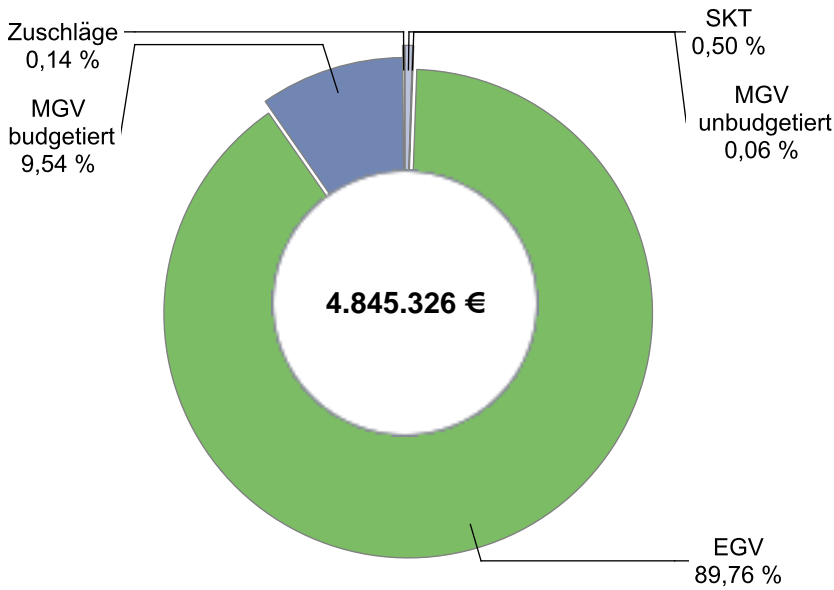
Verteilung des Honorarumsatzes je Arzt in Euro 4. Quartal 2017



© KV Berlin

FA f. Psychosomatische Medizin und Psychotherapie

Umsatz der Gruppe nach Leistungsbereich

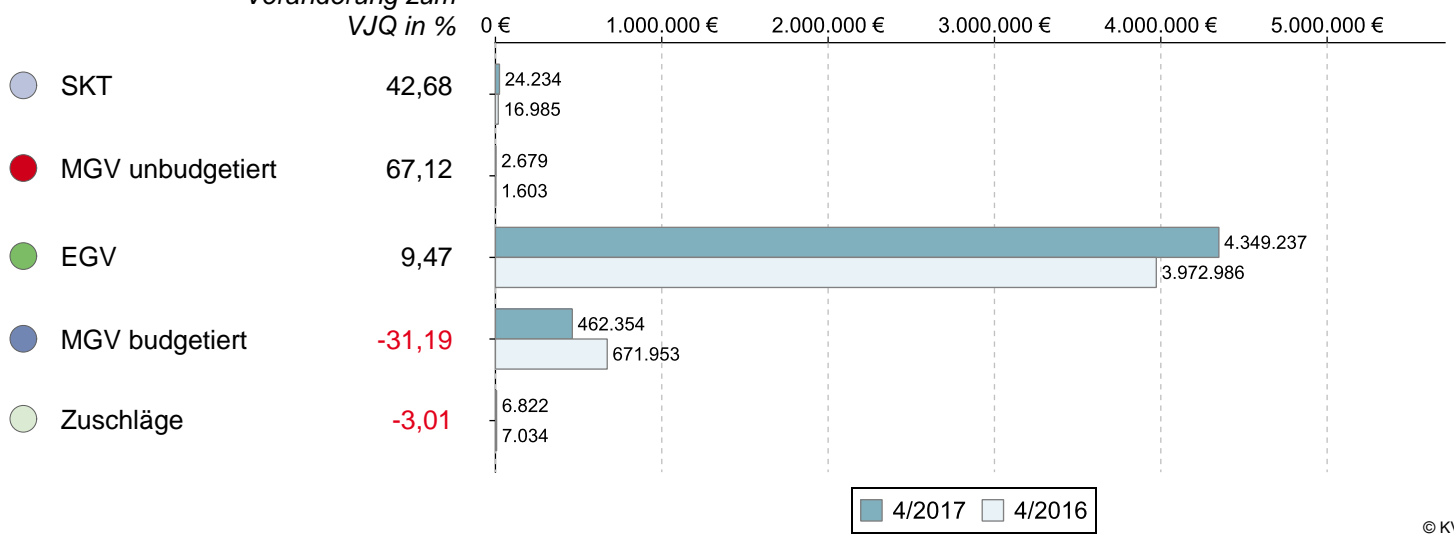


© KV Berlin

		Veränderung zum VJQ in %
Anzahl Ärzte (nach Köpfen)	228	-3,39
Zulassungs- bzw. Tätigkeitsumfang	198,75	-6,25
Gesamthonorar in €	4.845.326	3,74
Honorar je Arzt in € (nach Zulassungs- bzw. Tätigkeitsumfang)	24.379	10,66
Auszahlungsquote GESAMT in %	90,77	3,51
Auszahlungsquote MGV in %	95,74	22,13
Arztfälle	9.726	0,09

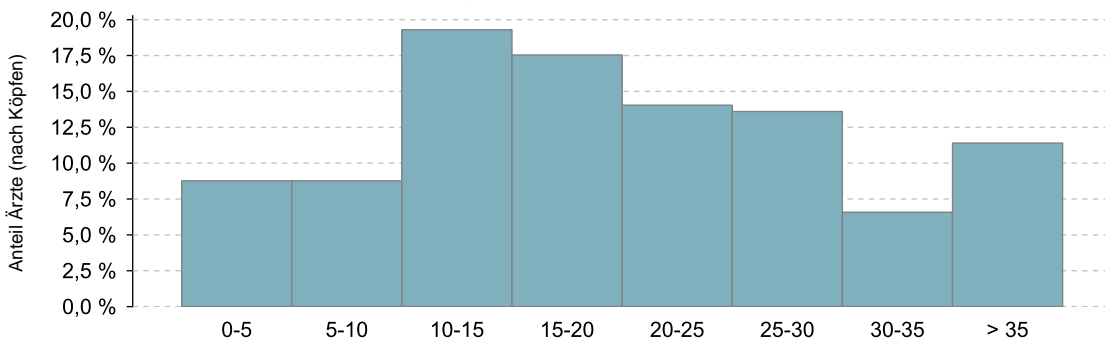
Honoraranteile 4. Quartal 2017 im Vergleich zum Vorjahresquartal

Veränderung zum VJQ in %



© KV Berlin

Verteilung des Honorarumsatzes je Arzt in Euro 4. Quartal 2017



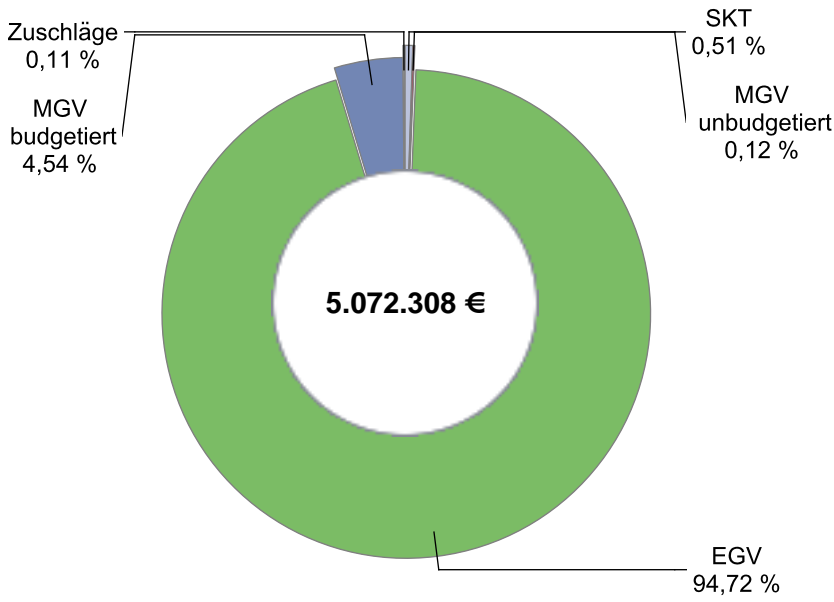
1. Quartil	11.660
Median	19.106
Mittelwert	21.251
3. Quartil	27.467

● Honorarumsatzklasse in Tsd. Euro

© KV Berlin

Ausschließlich psychotherapeutisch tätige Ärzte (90%)

Umsatz der Gruppe nach Leistungsbereich

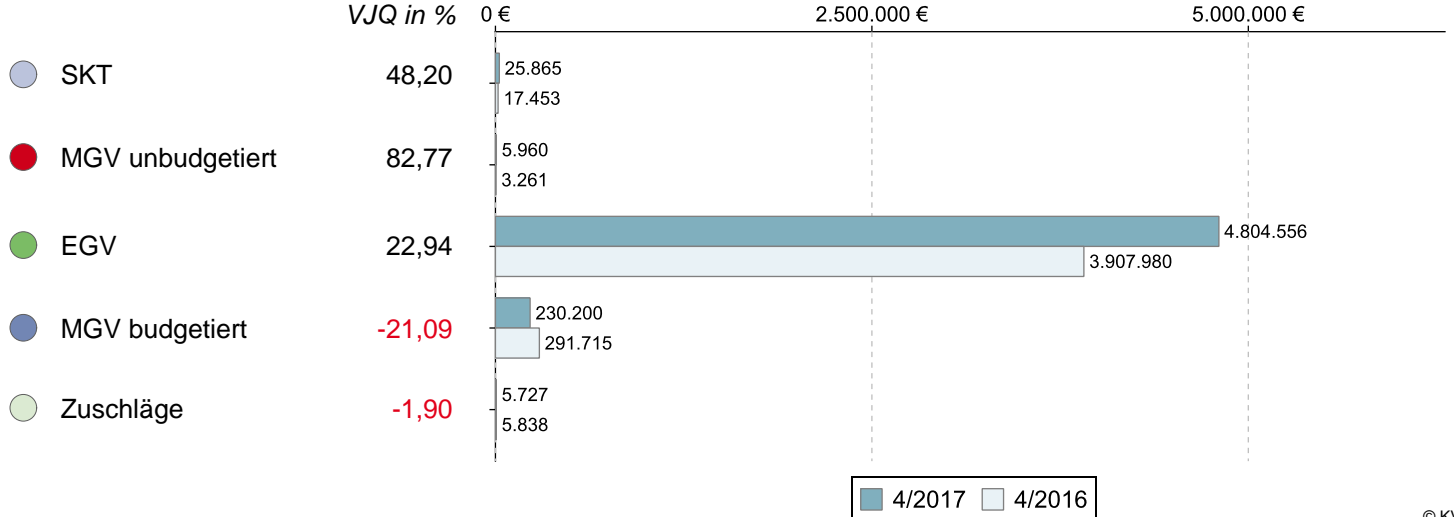


© KV Berlin

		Veränderung zum VJQ in %
Anzahl Ärzte (nach Köpfen)	255	8,97
Zulassungs- bzw. Tätigkeitsumfang	219,75	6,80
Gesamthonorar in €	5.072.308	20,02
Honorar je Arzt in € (nach Zulassungs- bzw. Tätigkeitsumfang)	23.082	12,37
Auszahlungsquote GESAMT in %	88,79	4,69
Auszahlungsquote MGV in %	75,36	34,76
Arztfälle	10.948	11,66

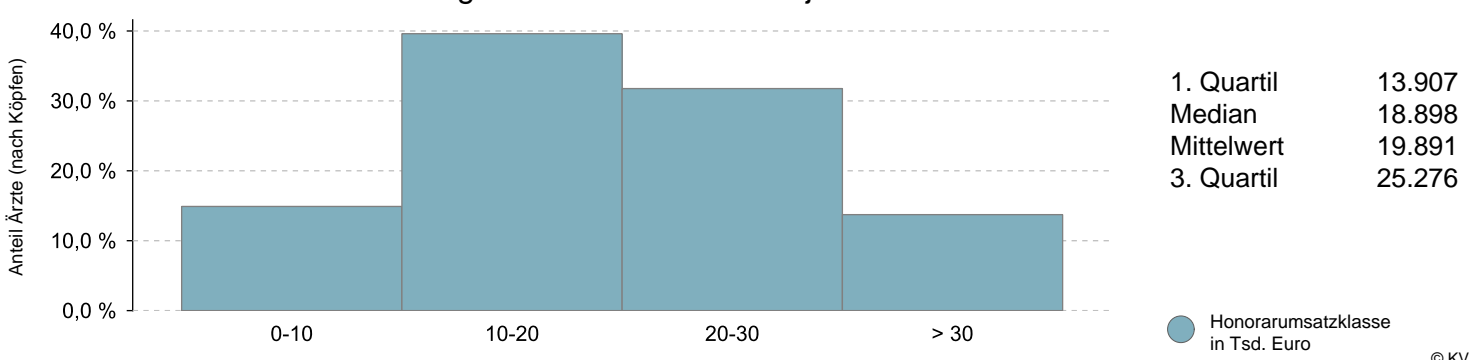
Honoraranteile 4. Quartal 2017 im Vergleich zum Vorjahresquartal

Veränderung zum VJQ in %



© KV Berlin

Verteilung des Honorarumsatzes je Arzt in Euro 4. Quartal 2017



© KV Berlin

Abkürzungsverzeichnis

EBM	--	Einheitlicher Bewertungsmaßstab
EGV	--	Einzelleistungsvergütung
FA	--	Facharzt
MGV	--	morbiditätsbedingte Gesamtvergütung
SKT	--	Sonstige Kostenträger
SP	--	Schwerpunkt
VJQ	--	Vorjahresquartal

Glossar

Arzt: Anzahl im Sinne von Köpfen, d.h. jeder Arzt bzw. psychologische Psychotherapeut, der unter seiner lebenslangen Arztnummer im jeweiligen Quartal Leistungen abgerechnet hat, wird – unabhängig von seinem Zulassungs- bzw. Tätigkeitsumfang – berücksichtigt. Damit bleiben Ärzte, die im Quartal keine Leistungen abgerechnet haben, unberücksichtigt. Dies gilt auch für Ärzte in Instituten sowie für Ärzte, die ausschließlich im ärztlichen Bereitschaftsdienst oder im Rahmen des Leichenschauendienstes tätig waren.

Auszahlungsquote: Die Kennzahl gibt das Verhältnis des jeweils erzielten Honorars der Arztgruppe zu den zur Abrechnung eingereichten Leistungen nach sachlich-rechnerischer Richtigstellung, bewertet in Euro, wieder.

Auszahlungsquote GESAMT: Hier werden sämtliche Leistungen (MGV, EGV, SKT und Zuschläge) berücksichtigt.

Auszahlungsquote MGV: Hier werden nur die Leistungen der MGV berücksichtigt.

Einzelleistungsvergütung: Einzelne ärztliche Leistungen werden außerhalb der MGV ohne Mengengrenzung mit dem jeweils festgelegten Preis bezahlt. Hierunter fallen z. B. die antrags- und genehmigungspflichtigen Leistungen der Richtlinienpsychotherapie nach EBM-Abschnitt 35.2, Gesundheits- und Früherkennungsuntersuchungen nach EBM-Abschnitt 1.7.1 oder ambulante Operationen nach EBM-Abschnitt 31.2.

Fachärztlicher Versorgungsbereich: Hierunter fallen sämtliche Fachärzte, die nicht in § 73 Abs. 1a Nr. 1. bis 5. SGB V aufgeführt sind. Es werden keine Institute, Ärzte, die nur im ärztlichen Bereitschaftsdienst oder im Leichenschauendienst tätig sind, berücksichtigt.

Fall: Der Fall umfasst die Behandlung desselben Versicherten durch denselben an der vertragsärztlichen Versorgung teilnehmenden Arzt in einem Kalendervierteljahr zu Lasten derselben Krankenkasse, unabhängig von der Betriebs- und Nebenbetriebsstätte.

Gesamthonorar: siehe Honorar.

Hausärztlicher Versorgungsbereich: Hierunter fallen sämtliche Fachärzte, die in § 73 Abs. 1a Nr. 1. bis 5. SGB V aufgeführt sind. Es werden keine Institute, Ärzte, die nur im ärztlichen Bereitschaftsdienst oder im Leichenschauendienst tätig sind, berücksichtigt.

Häufigkeitsverteilung - Verteilung des Honorarumsatzes je Arzt: Dieses Diagramm gibt die Häufigkeitsverteilung der Honorare je Arzt der Arztgruppe wieder. Es wird dargestellt, wie viele Ärzte in Prozent ein bestimmtes Honorar erlösen bzw. sich in einer bestimmten Honorarumsatzklasse befinden. Dabei wurde sich aus datenschutzrelevanten Gründen darauf verständigt, dass eine Honorarumsatzklasse zumindest die Breite von 5.000 EUR aufweisen muss. Bei der Werteermittlung wird nicht der Zulassungs- bzw. Tätigkeitsumfang berücksichtigt, sondern der einzelne Arzt (nach Köpfen).

Honorar: Das Honorar umfasst die Vergütung von Leistungen der morbiditätsbedingten Gesamtvergütung, welche zum vollen oder quotierten Preis honoriert werden. Des Weiteren sind Leistungen enthalten, die außerhalb der morbiditätsbedingten Gesamtvergütung und aus regionalen Sonderverträgen vergütet werden. Zudem sind die Honoraranteile der sonstigen Kostenträger, die Zuschläge, die Kostenpauschalen (Leistungen aus Kapitel 40 des EBM) und die Laborleistungen enthalten. Bei den ausgewiesenen Honoraren im Quartalsbericht handelt es sich um Bruttohonorar, hiervon sind die Praxiskosten (Personal, Miete und Steuern) abzuziehen.

Median: In einer nach aufsteigender Größe sortierten Wertetabelle stellt der Median den mittleren Wert dar. Jeweils die Hälfte aller Werte liegt ober- bzw. unterhalb des Medians.

Morbiditätsbedingte Gesamtvergütung: Die morbiditätsbedingte Gesamtvergütung (MGV) wird von den Krankenkassen mit befreiender Wirkung (= keine Nachschusspflicht der Krankenkassen) für den überwiegenden Teil der kurativen vertragsärztlichen Versorgung bezahlt. Damit ist diese Zahlung unabhängig davon, ob die Versicherten im Quartal einen Arzt aufsuchen oder nicht, ob die Versicherten gesund sind oder wie krank sie sind. Die Krankenkassen zahlen die MGV an diejenige KV, in deren Bezirk der Versicherte seinen Hauptwohnsitz hat; Behandlungen außerhalb der Hauptwohnsitz-KV werden unter den KVen im sogenannten „Fremdkassenzahlungsausgleich“ (einem Clearingverfahren innerhalb der KVen) verrechnet. Für weitere Informationen zur MGV vgl. auch: Jäckel, Markus, Morbiditätsbedingte Gesamtvergütung, in: KV Berlin Blatt 05/2017 (64. Jg., 2017, H. 5, S. 12-21).

MGV budgetiert: Leistungen, die innerhalb der MGV vergütet werden und einer mengenbegrenzenden Maßnahme unterliegen und somit ggf. mit einem quotierten Preis honoriert werden. Hierzu gehören z. B. alle Leistungen, die gegen das Regelleistungsvolumen bzw. qualifikationsgebundene Zusatzvolumen quotiert werden.

MGV unbudgetiert: Leistungen, die innerhalb der MGV vergütet werden, aber keiner mengenbegrenzenden Maßnahme unterliegen und somit zum vollen Preis vergütet werden. Dies umfasst z. B. die Kostenpauschalen (Leistungen aus Kapitel 40 des EBM) oder Leistungen im organisierten Notdienst (ab 2016).

Quartal: Die Werte je Quartal beinhalten die Leistungen des Abrechnungsquartals sowie nachgereichte Leistungen aus den letzten drei zurückliegenden Quartalen, die zuvor noch nicht zur Abrechnung eingereicht wurden.

Quartil: Quartile teilen eine Datenmenge in vier gleich große Teile. Wobei ein Quartil je 25 % der gesamten Datenmenge darstellt. Das 1. Quartil stellt den Wert dar, wonach 25 % der Werte kleiner und 75 % größer sind als das 1. Quartil. Das 3. Quartil stellt den Wert dar, wonach 25 % der Werte größer und 75 % kleiner sind als das 3. Quartil.

Sonstige Kostenträger: Sonstige Kostenträger sind Einrichtungen, Arbeitgeber oder Institutionen, die außerhalb der gesetzlichen Krankenversicherung für eine bestimmte Gruppe von Personen die Kosten für medizinische Leistungen übernehmen. Solche Kostenträger sind zum Beispiel die Bundespolizei und die Bundeswehr.

Tätigkeitsumfang: Wenn die Anzahl Ärzte unter Berücksichtigung des Tätigkeitsumfangs bzw. Zulassungsumfangs erfasst wird, dann ist dies in Summe nichts anderes als der kumulierte Wert aller besetzten Arzt-sitze. Dabei werden zugelassene, angestellte und ermächtigte Ärzte berücksichtigt, die im Betrachtungsquartal Leistungen gegenüber der KV abgerechnet haben. Der Tätigkeitsumfang je Arzt kann zwischen 0,25, 0,50 und 1,00 variieren. Beispiel: Ein Arzt ist mit einem hälftigen Versorgungsumfang zur vertragsärztlichen

Tätigkeit zugelassen. In diesem Fall wird er mit dem Faktor 0,5 bei der Kumulation des Tätigkeitsumfangs berücksichtigt.

Zulassungsumfang: siehe Tätigkeitsumfang

Zuschläge: Bestimmte Leistungen werden gemäß § 3 Abs. 4 Honorarvertrag mit einem Zuschlag gefördert. Zuschläge werden u.a. für Besuche, bestimmte Anästhesien, Kindernotdienst und Leistungen der Kinder- und Jugendärzte in der pädiatrischen Versorgung gezahlt.

Impressum

Der „Honorarbericht“ ist eine Information der Kassenärztlichen Vereinigung (KV) Berlin. Herausgeber: Dr. med. Margret Stennes (V.i.S.d.P.), Kassenärztliche Vereinigung Berlin, Masurenallee 6 A, 14057 Berlin. Tel. 030 / 31003-0, www.kvberlin.de. Redaktion: HA Abrechnung und Honorarverteilung, Abtlg. IT-Produktion, HA Öffentlichkeitsarbeit.