



BERLIN

Besser. Gemeinsam. Wirken.

**Honorarbericht für das Quartal 1/2021
der Kassenärztlichen Vereinigung Berlin**

Honorarbericht

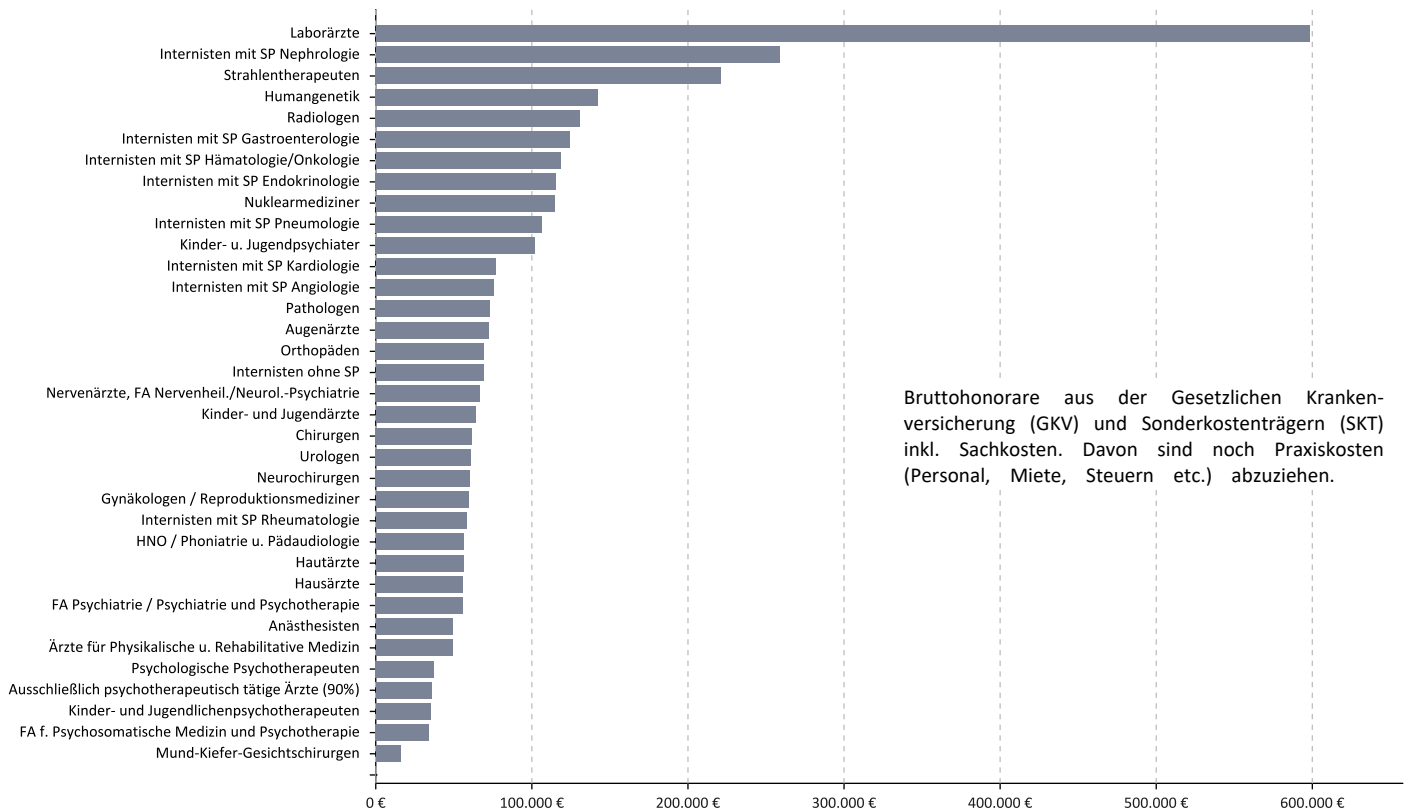
Inhaltsverzeichnis

Durchschnittliches Honorar je Arzt und Arztgruppe nach Zulassungs- bzw. Tätigkeitsumfang	4
Honorar je Fall	6
Auszahlungsquote Gesamthonorar in % zum Vorjahresquartal	8
Hausärztlicher Versorgungsbereich (ohne Institute)	9
Fachärztlicher Versorgungsbereich (ohne Institute).	10
Hausärzte	11
Kinder- und Jugendärzte	12
Anästhesisten.	13
Augenärzte.	14
Chirurgen	15
Neurochirurgen	16
Gynäkologen / Reproduktionsmediziner	17
HNO / Phoniatrie u. Pädaudiologie.	18
Hautärzte	19
Humangenetik	20
Internisten ohne SP	21
Internisten mit SP Endokrinologie	22
Internisten mit SP Gastroenterologie.	23
Internisten mit SP Hämatologie/Onkologie.	24
Internisten mit SP Kardiologie.	25
Internisten mit SP Pneumologie.	26
Internisten mit SP Rheumatologie	27
Internisten mit SP Nephrologie.	28
Kinder- u. Jugendpsychiater	29
Mund-Kiefer-Gesichtschirurgen	30
Nervenärzte, FA Nervenheil./Neurol.-Psychiatrie.	31
FA Psychiatrie / Psychiatrie und Psychotherapie	32
Nuklearmediziner.	33
Orthopäden	34
Radiologen	35
Urologen.	36
Ärzte für Physikalische u. Rehabilitative Medizin	37
Internisten mit SP Angiologie	38
Laborärzte.	39
Pathologen.	40
Strahlentherapeuten	41

Inhaltsverzeichnis

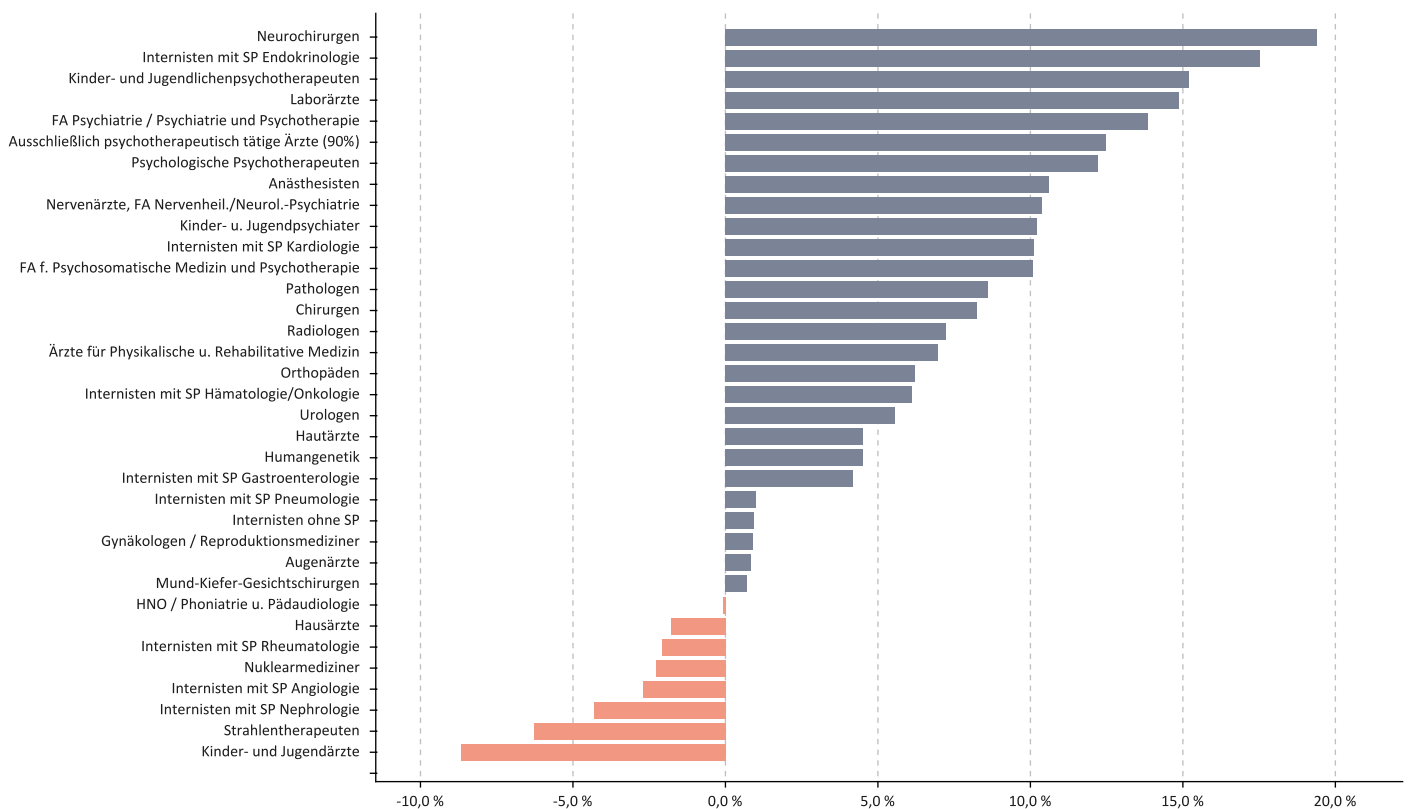
Psychologische Psychotherapeuten.	42
Kinder- und Jugendlichenpsychotherapeuten.	43
FA f. Psychosomatische Medizin und Psychotherapie	44
Ausschließlich psychotherapeutisch tätige Ärzte (90%).	45
Abkürzungsverzeichnis / Glossar	46

Durchschnittliches Honorar je Arzt und Arztgruppe nach Zulassungs- bzw. Tätigkeitsumfang



© KV Berlin

Veränderung zum Vorjahresquartal in %

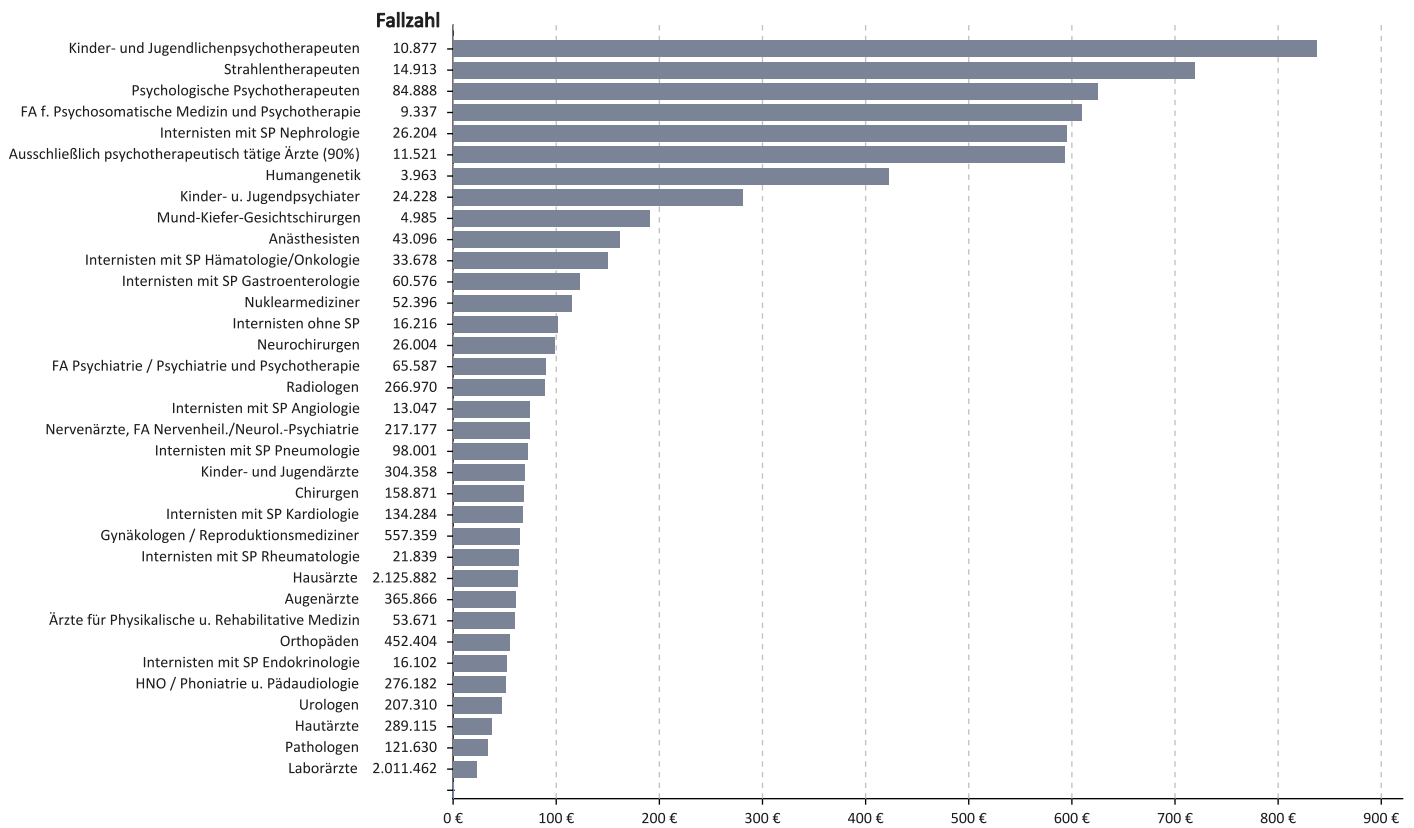


© KV Berlin

Tab. 1 | Honorarveränderung je Arztgruppe zum Vorjahresquartal

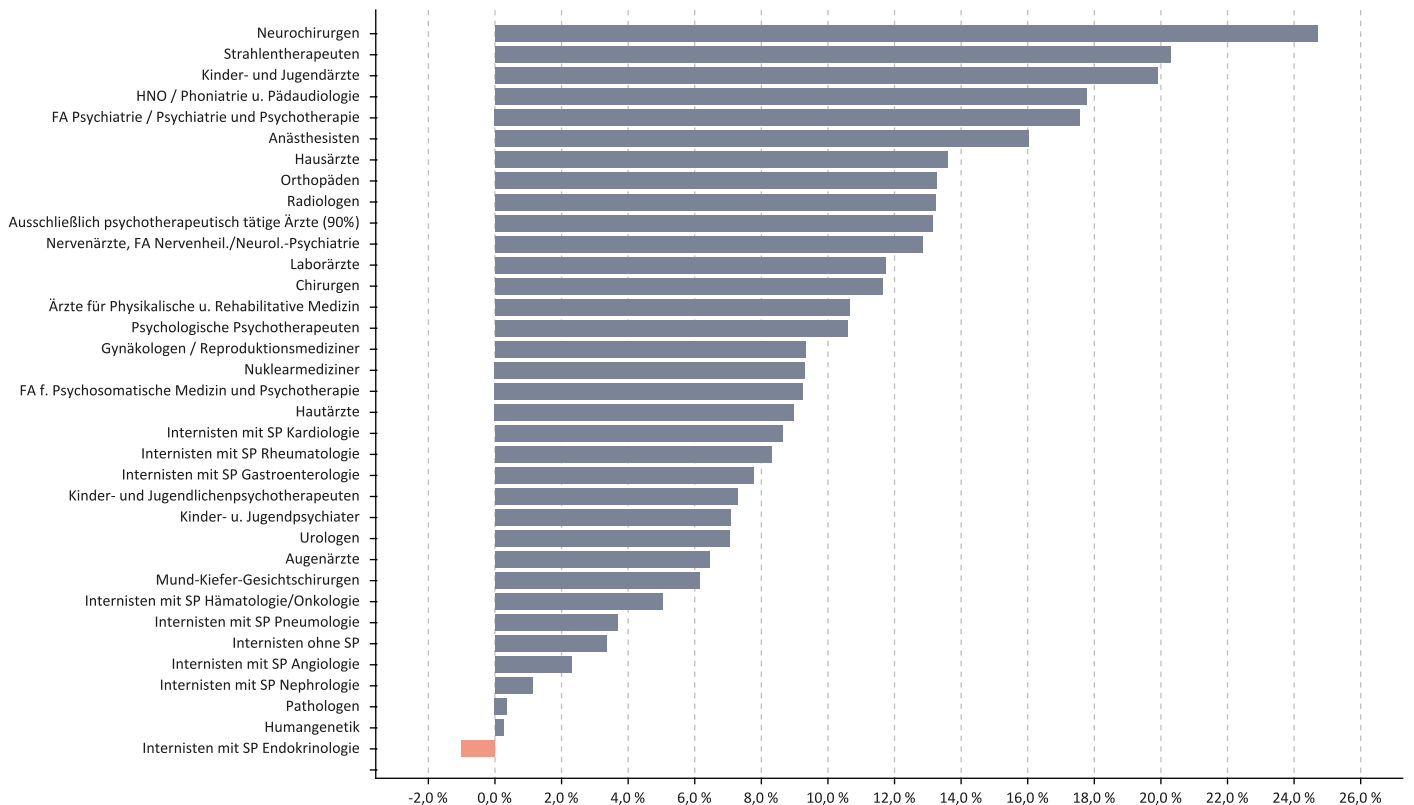
Arztgruppe	Honorar je Arzt*		+/- VJQ in %
	1/2020	1/2021	
Hausärzte	56.811 €	55.796 €	-1,79 %
Anästhesisten	44.314 €	49.019 €	10,62 %
Augenärzte	71.879 €	72.465 €	0,82 %
Chirurgen	56.907 €	61.599 €	8,25 %
Neurochirurgen	50.631 €	60.451 €	19,40 %
Hautärzte	53.707 €	56.135 €	4,52 %
Humangenetik	136.351 €	142.485 €	4,50 %
Internisten ohne SP	68.431 €	69.063 €	0,92 %
Internisten mit SP Endokrinologie	98.186 €	115.391 €	17,52 %
Internisten mit SP Gastroenterologie	119.278 €	124.273 €	4,19 %
Internisten mit SP Hämatologie/Onkologie	111.412 €	118.238 €	6,13 %
Internisten mit SP Pneumologie	105.587 €	106.639 €	1,00 %
Internisten mit SP Rheumatologie	59.242 €	58.012 €	-2,08 %
Internisten mit SP Nephrologie	270.211 €	258.596 €	-4,30 %
Kinder- u. Jugendpsychiater	92.676 €	102.145 €	10,22 %
Mund-Kiefer-Gesichtschirurgen	15.685 €	15.797 €	0,71 %
Nervenärzte, FA Nervenheil./Neurol.-Psychiatrie	60.512 €	66.790 €	10,37 %
FA Psychiatrie / Psychiatrie und Psychotherapie	48.954 €	55.745 €	13,87 %
Nuklearmediziner	117.200 €	114.518 €	-2,29 %
Orthopäden	65.162 €	69.216 €	6,22 %
Radiologen	122.009 €	130.848 €	7,24 %
Urologen	57.772 €	60.987 €	5,56 %
Ärzte für Physikalische u. Rehabilitative Medizin	45.818 €	49.017 €	6,98 %
Internisten mit SP Angiologie	77.861 €	75.757 €	-2,70 %
Laborärzte	520.606 €	598.050 €	14,88 %
Pathologen	67.293 €	73.094 €	8,62 %
Strahlentherapeuten	235.884 €	221.037 €	-6,29 %
Psychologische Psychotherapeuten	33.239 €	37.298 €	12,21 %
Kinder- und Jugendlichenpsychotherapeuten	30.512 €	35.152 €	15,21 %
FA f. Psychosomatische Medizin und Psychotherapie	31.114 €	34.251 €	10,08 %
Gynäkologen / Reproduktionsmediziner	58.998 €	59.523 €	0,89 %
HNO / Phoniatrie u. Pädaudiologie	56.295 €	56.245 €	-0,09 %
Internisten mit SP Kardiologie	69.792 €	76.839 €	10,10 %
Kinder- und Jugendärzte	69.860 €	63.807 €	-8,66 %
Ausschließlich psychotherapeutisch tätige Ärzte (90%)	31.712 €	35.672 €	12,49 %

Honorar je Fall



© KV Berlin

Veränderung zum Vorjahresquartal in %



© KV Berlin

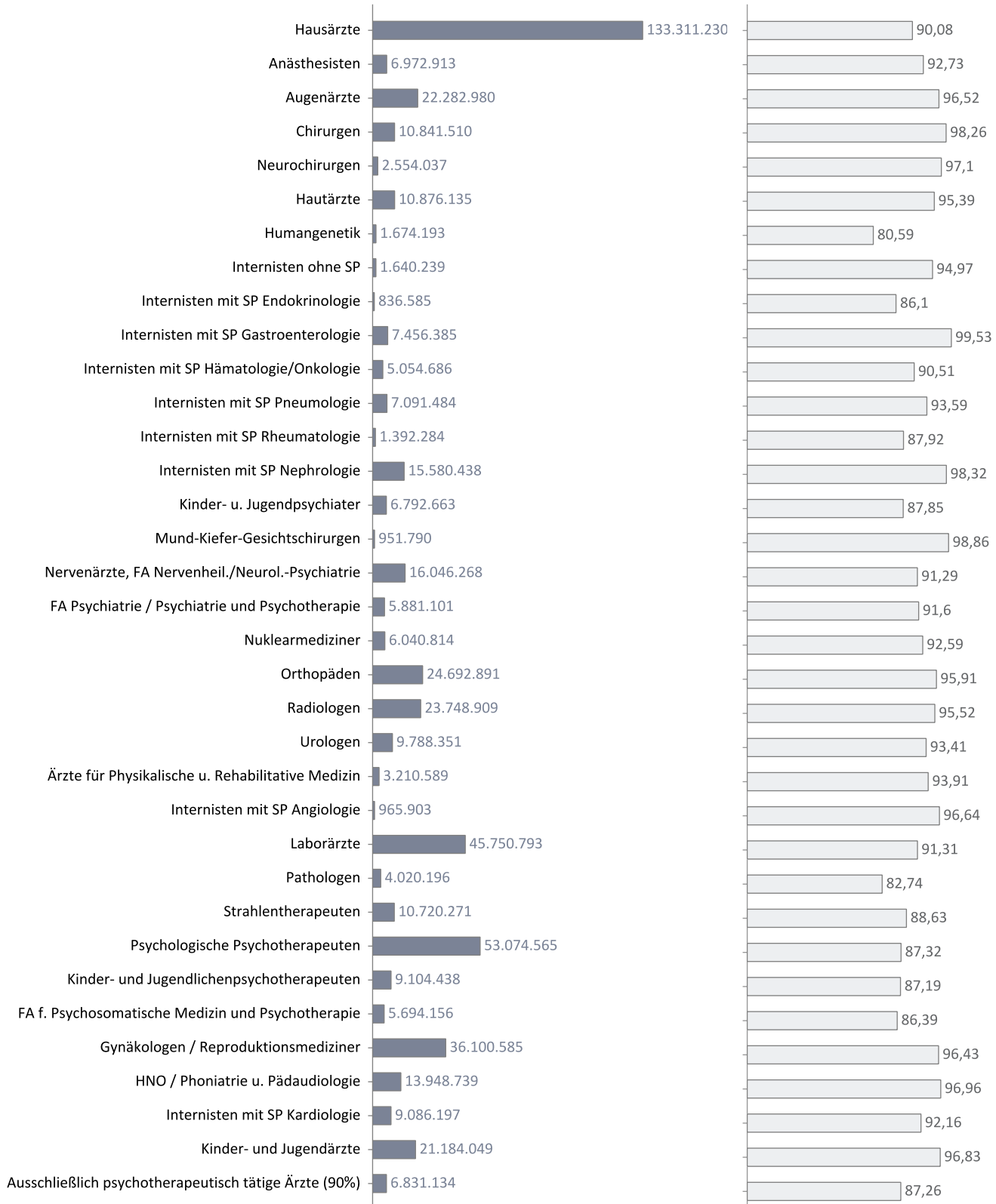
Tab. 2 | Veränderung Honorar je Fall zum Vorjahresquartal

Arztgruppe	Honorar je Fall		+/- VJQ in %
	1/2020	1/2021	
Hausärzte	55,21 €	62,71 €	13,58 %
Anästhesisten	139,45 €	161,80 €	16,03 %
Augenärzte	57,22 €	60,90 €	6,43 %
Chirurgen	61,13 €	68,24 €	11,63 %
Neurochirurgen	78,77 €	98,22 €	24,69 %
Hautärzte	34,52 €	37,62 €	8,98 %
Humangenetik	421,34 €	422,46 €	0,27 %
Internisten ohne SP	97,88 €	101,15 €	3,34 %
Internisten mit SP Endokrinologie	52,49 €	51,96 €	-1,01 %
Internisten mit SP Gastroenterologie	114,23 €	123,09 €	7,76 %
Internisten mit SP Hämatologie/Onkologie	142,91 €	150,09 €	5,02 %
Internisten mit SP Pneumologie	69,79 €	72,36 €	3,68 %
Internisten mit SP Rheumatologie	58,86 €	63,75 €	8,31 %
Internisten mit SP Nephrologie	587,94 €	594,58 €	1,13 %
Kinder- u. Jugendpsychiater	261,88 €	280,36 €	7,06 %
Mund-Kiefer-Gesichtschirurgen	179,87 €	190,93 €	6,15 %
Nervenärzte, FA Nervenheil./Neurol.-Psychiatrie	65,49 €	73,89 €	12,83 %
FA Psychiatrie / Psychiatrie und Psychotherapie	76,27 €	89,67 €	17,57 %
Nuklearmediziner	105,47 €	115,29 €	9,31 %
Orthopäden	48,19 €	54,58 €	13,26 %
Radiologen	78,56 €	88,96 €	13,24 %
Urologen	44,11 €	47,22 €	7,05 %
Ärzte für Physikalische u. Rehabilitative Medizin	54,06 €	59,82 €	10,65 %
Internisten mit SP Angiologie	72,36 €	74,03 €	2,31 %
Laborärzte	20,36 €	22,75 €	11,74 %
Pathologen	32,93 €	33,05 €	0,36 %
Strahlentherapeuten	597,67 €	718,85 €	20,28 %
Psychologische Psychotherapeuten	565,41 €	625,23 €	10,58 %
Kinder- und Jugendlichenpsychotherapeuten	780,24 €	837,04 €	7,28 %
FA f. Psychosomatische Medizin und Psychotherapie	558,23 €	609,85 €	9,25 %
Gynäkologen / Reproduktionsmediziner	59,24 €	64,77 €	9,33 %
HNO / Phoniatrie u. Pädaudiologie	42,89 €	50,51 €	17,77 %
Internisten mit SP Kardiologie	62,28 €	67,66 €	8,64 %
Kinder- und Jugendärzte	58,05 €	69,60 €	19,90 %
Ausschließlich psychotherapeutisch tätige Ärzte (90%)	524,11 €	592,93 €	13,13 %

Auszahlungsquote des Gesamthonorars

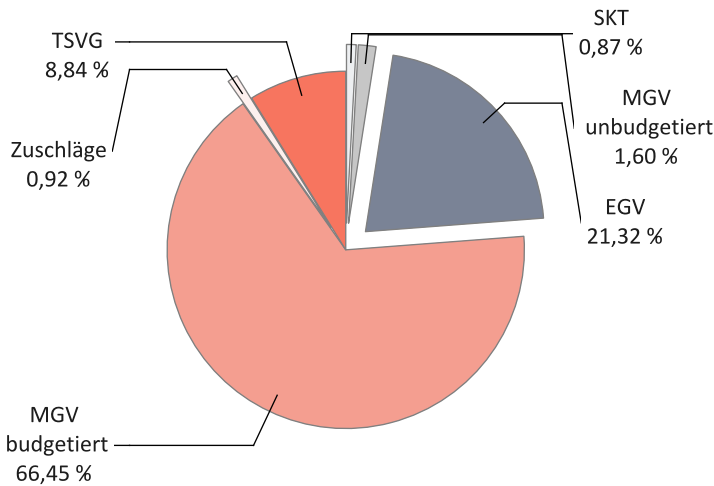
Gesamthonorar in €

Auszahlungsquote in %



Hausärztlicher Versorgungsbereich (ohne Institute)

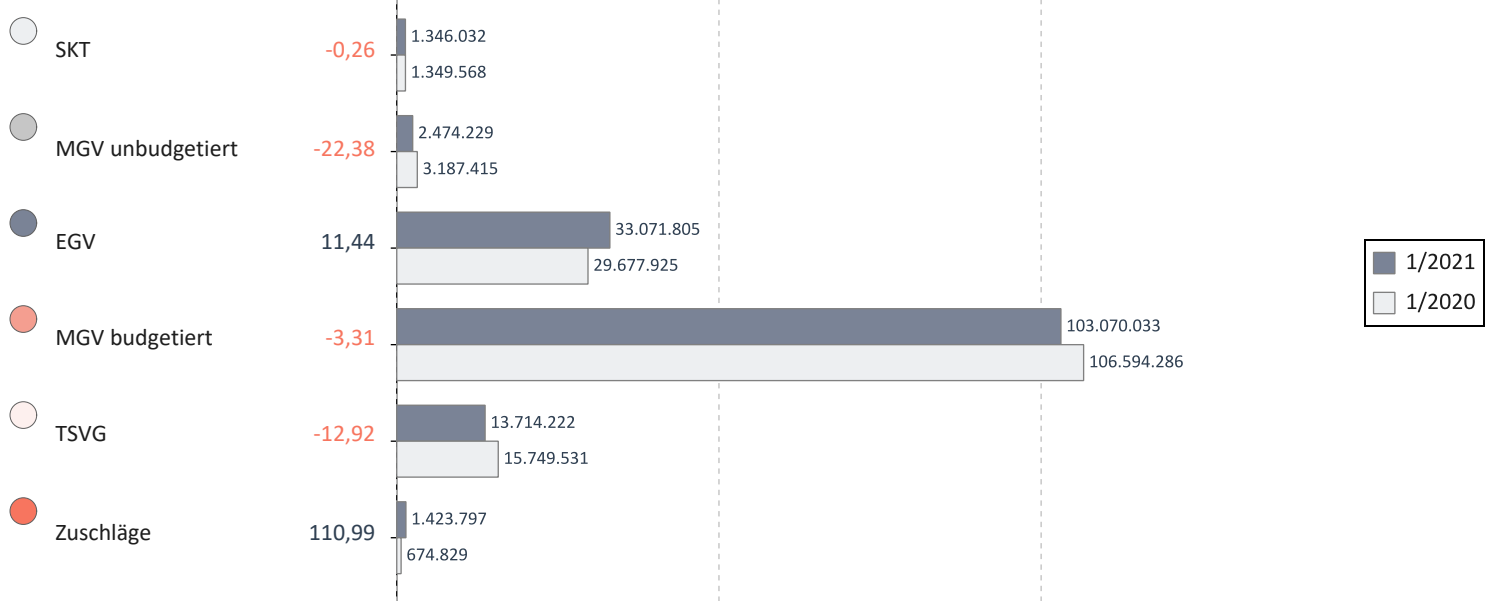
Umsatz der Gruppe nach Leistungsbereich



		Veränderung zum VJQ in %
Anzahl Ärzte (nach Köpfen)	3.035	1,37
Zulassungs- bzw. Tätigkeitsumfang	2.741,75	1,47
Gesamthonorar in €	155.101.609	-1,36
Honorar je Arzt in € (nach Zulassungs- bzw. Tätigkeitsumfang)	56.570	-2,79
Auszahlungsquote GESAMT in %	90,94	2,48
Auszahlungsquote MGV in %	86,93	2,28
Arztfälle	2.431.203	-13,76

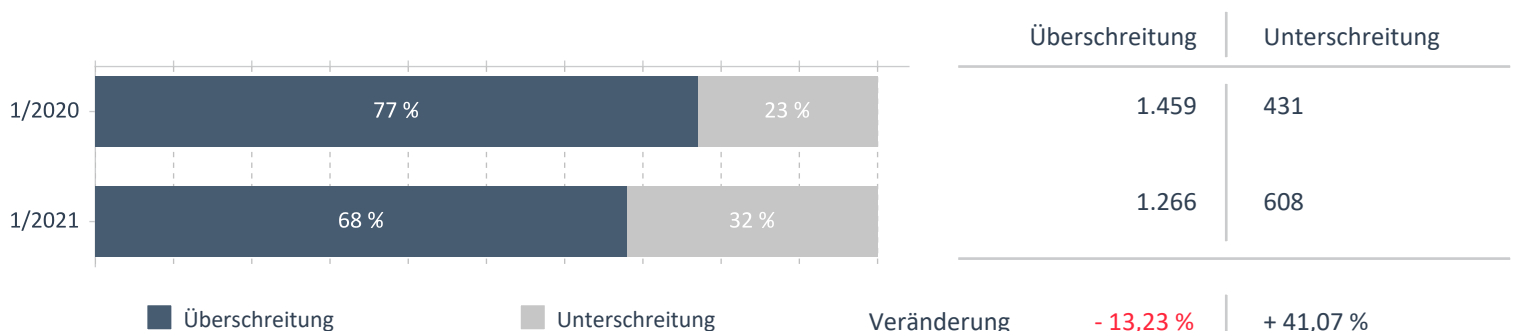
© KV Berlin

Veränderung zum VJQ in %



© KV Berlin

Anzahl Praxen, die ihr zugewiesenes hausärztliches RLV-/QZV-Volumen über-/unterschreiten*

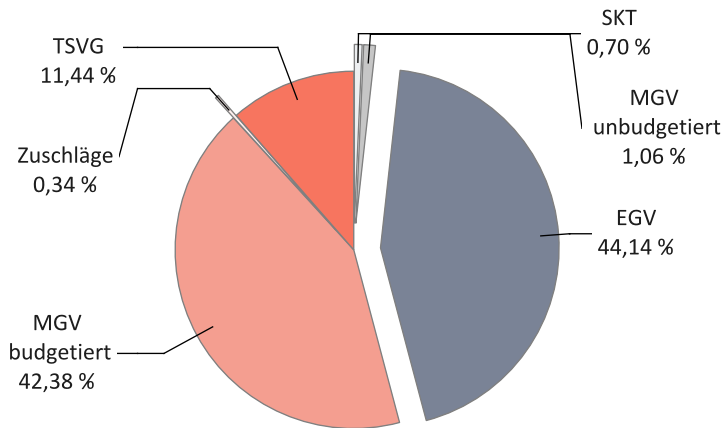


© KV Berlin

*Siehe Glossar 'zugewiesenes RLV-/QZV-Volumen'

Fachärztlicher Versorgungsbereich (ohne Institute)

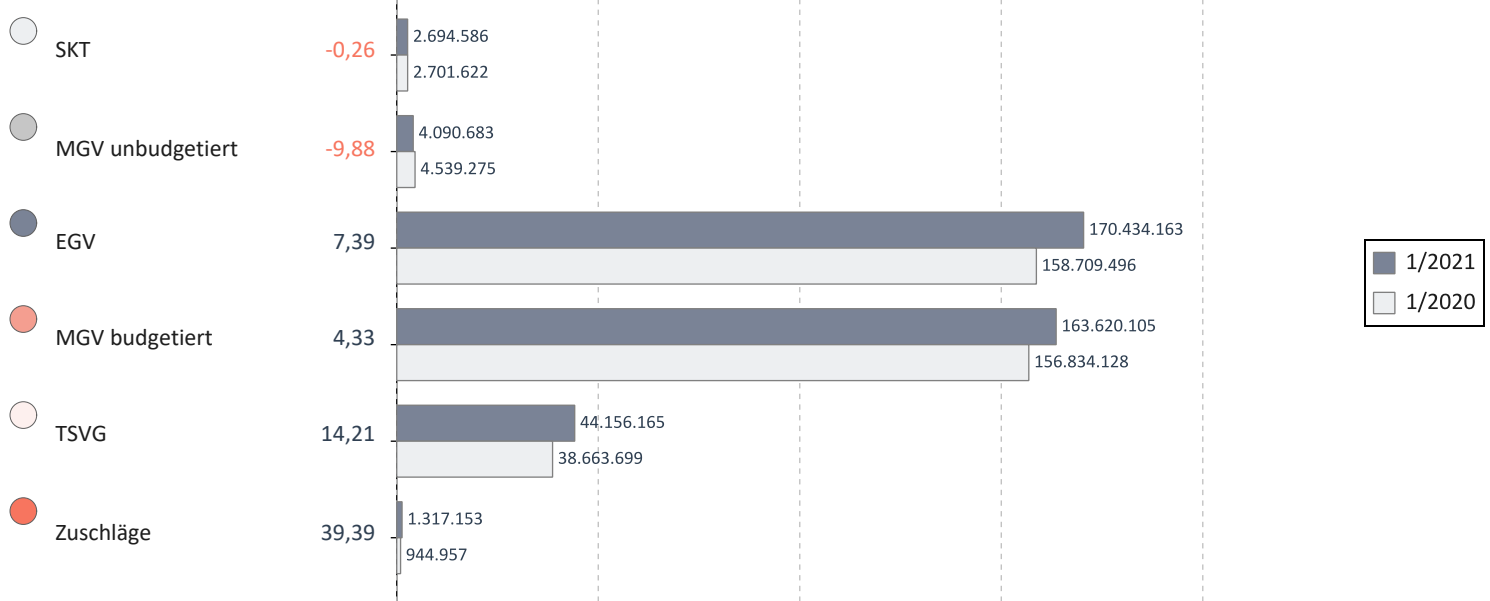
Umsatz der Gruppe nach Leistungsbereich



		Veränderung zum VJQ in %
Anzahl Ärzte (nach Köpfen)	7.418	1,98
Zulassungs- bzw. Tätigkeitsumfang	5.632,25	-0,03
Gesamthonorar in €	386.097.895	6,54
Honorar je Arzt in € (nach Zulassungs- bzw. Tätigkeitsumfang)	68.551	6,57
Auszahlungsquote GESAMT in %	92,60	2,23
Auszahlungsquote MGV in %	88,44	4,58
Arztfälle	5.748.796	-2,90

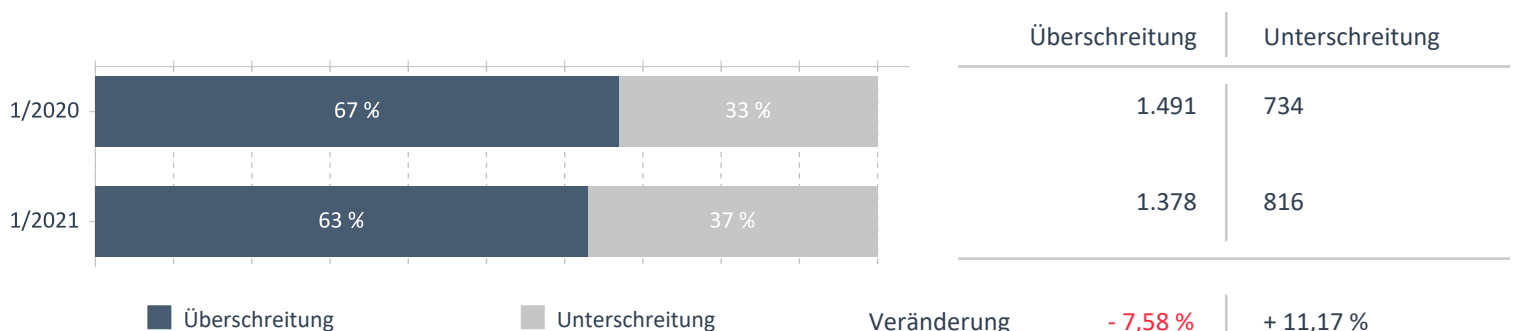
© KV Berlin

Veränderung zum VJQ in %



© KV Berlin

Anzahl Praxen, die ihr zugewiesenes hausärztliches RLV-/QZV-Volumen über-/unterschreiten*

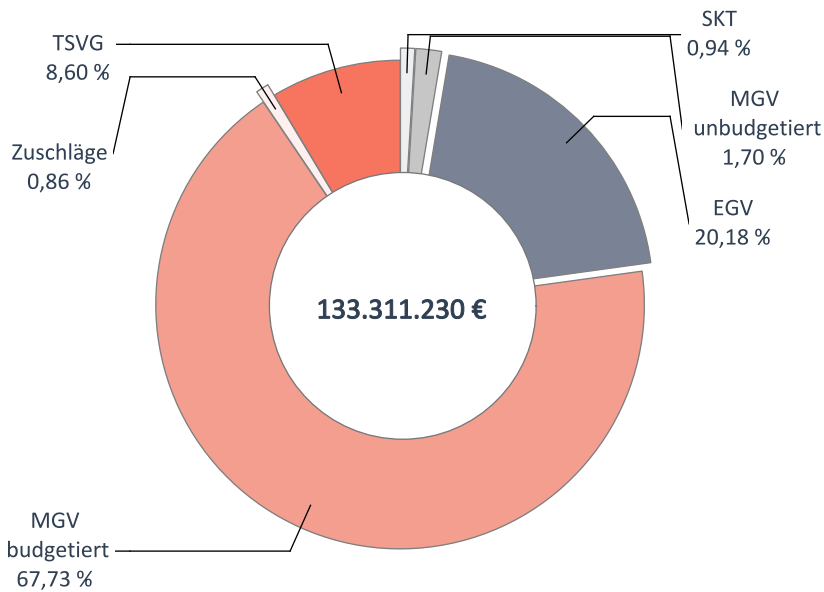


© KV Berlin

*Siehe Glossar 'zugewiesenes RLV-/QZV-Volumen'

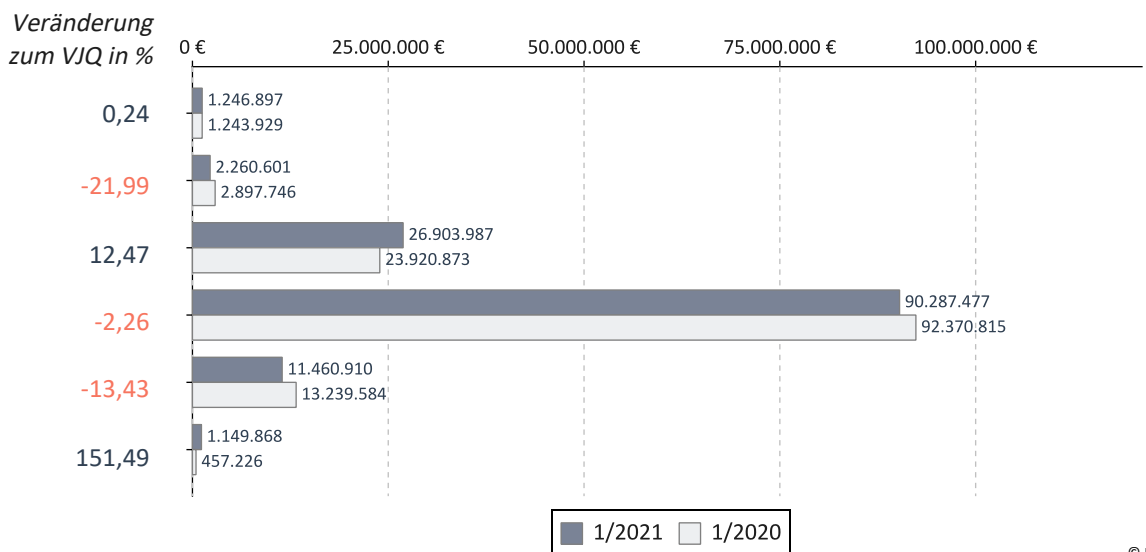
Hausärzte

Umsatz der Gruppe nach Leistungsbereich

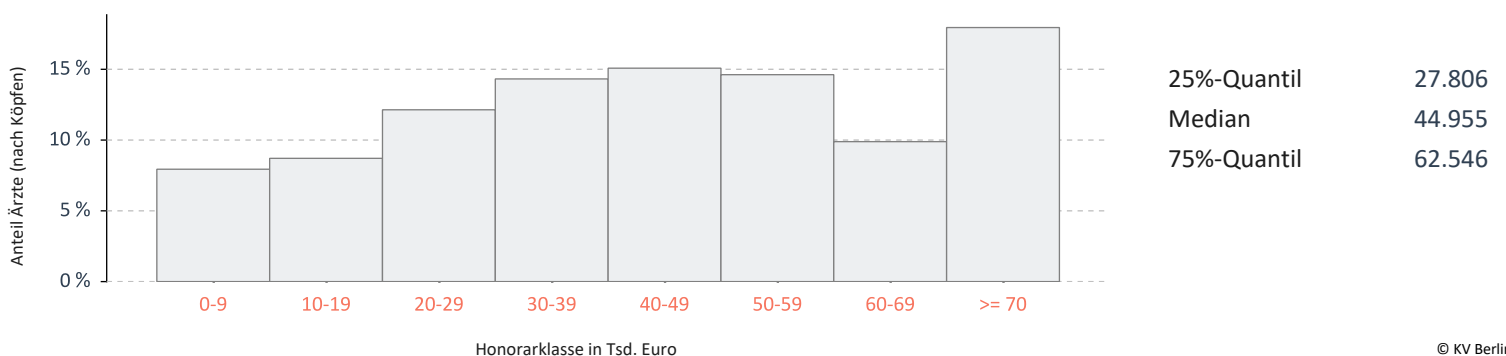


		Veränderung zum VJQ in %
Anzahl Ärzte (nach Köpfen)	2.619	1,12
Zulassungs- bzw. Tätigkeitsumfang	2.389,25	1,20
Gesamthonorar in €	133.311.230	-0,61
Honorar je Arzt in € (nach Zulassungs- bzw. Tätigkeitsumfang)	55.796	-1,79
Auszahlungsquote GESAMT in %	90,08	2,28
Auszahlungsquote MGV in %	86,15	1,96
Arztfälle	2.125.882	-12,50

Honoraranteile 1. Quartal 2021 im Vergleich zum Vorjahresquartal

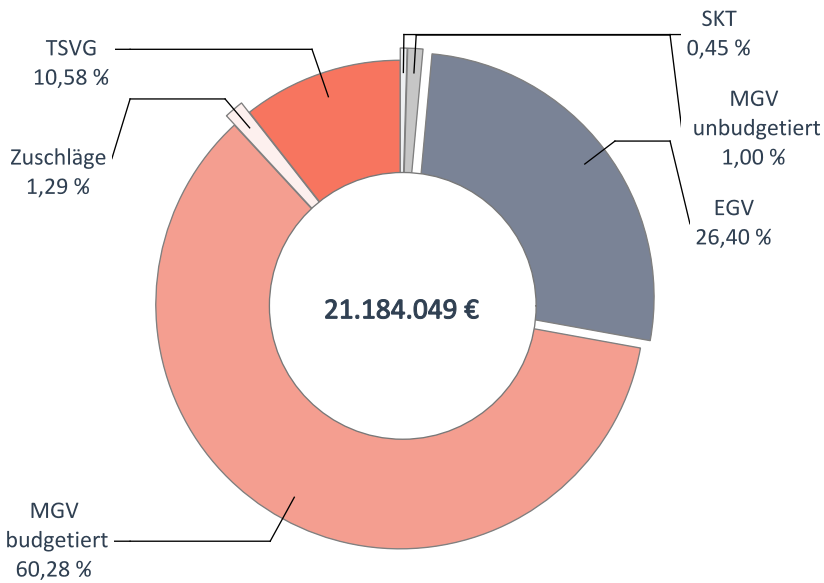


Verteilung des Honorars je Arzt in Euro - 1. Quartal 2021



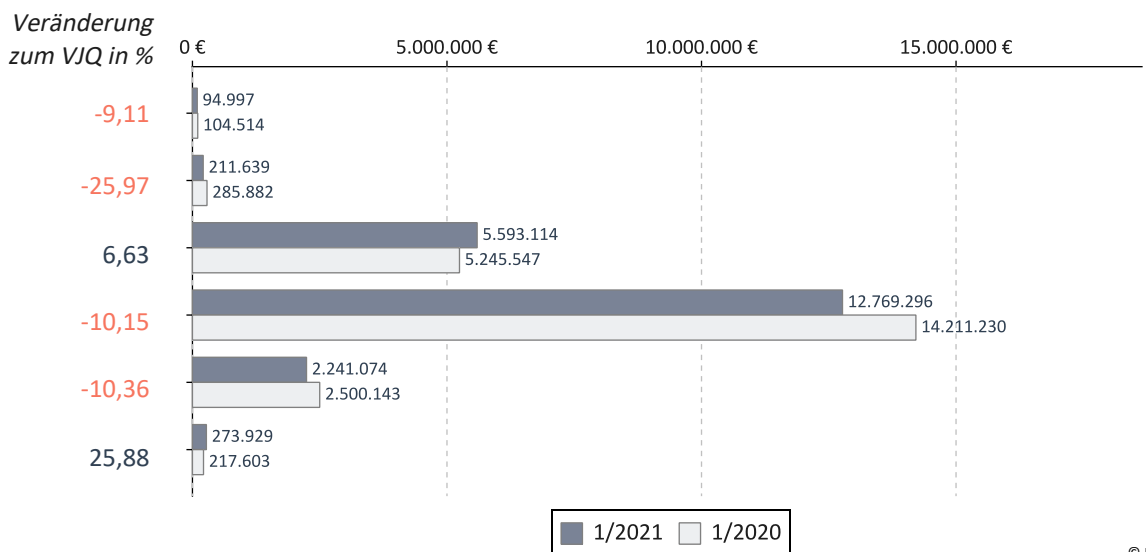
Kinder- und Jugendärzte

Umsatz der Gruppe nach Leistungsbereich

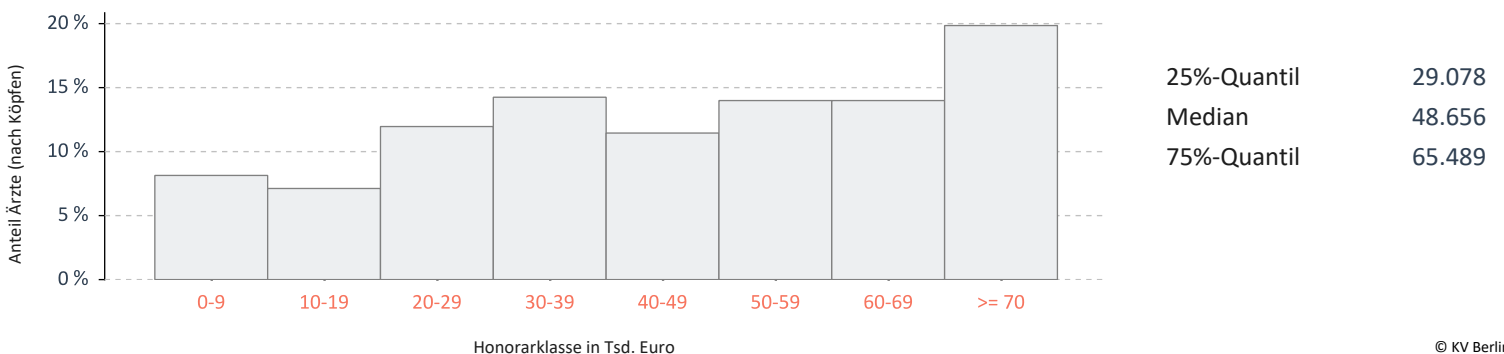


		Veränderung zum VJQ in %
Anzahl Ärzte (nach Köpfen)	393	2,34
Zulassungs- bzw. Tätigkeitsumfang	332,00	2,79
Gesamthonorar in €	21.184.049	-6,12
Honorar je Arzt in € (nach Zulassungs- bzw. Tätigkeitsumfang)	63.807	-8,66
Auszahlungsquote GESAMT in %	96,83	4,17
Auszahlungsquote MGV in %	92,95	5,03
Arztfälle	304.358	-21,70

Honoraranteile 1. Quartal 2021 im Vergleich zum Vorjahresquartal

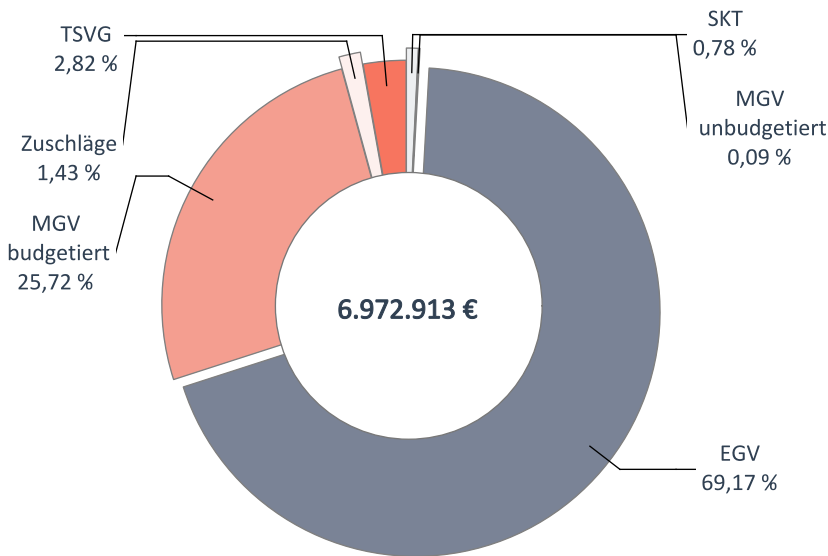


Verteilung des Honorars je Arzt in Euro - 1. Quartal 2021



Anästhesisten

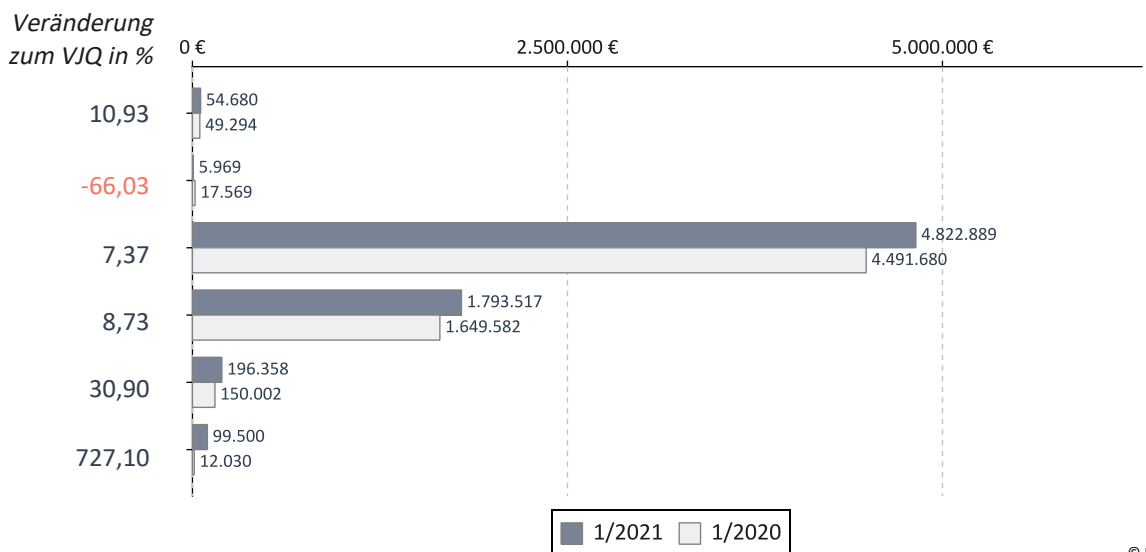
Umsatz der Gruppe nach Leistungsbereich



		Veränderung zum VJQ in %
Anzahl Ärzte (nach Köpfen)	179	2,29
Zulassungs- bzw. Tätigkeitsumfang	142,25	-1,04
Gesamthonorar in €	6.972.913	9,46
Honorar je Arzt in € (nach Zulassungs- bzw. Tätigkeitsumfang)	49.019	10,62
Auszahlungsquote GESAMT in %	92,73	2,90
Auszahlungsquote MGV in %	84,03	1,83
Arztfälle	43.096	-5,66

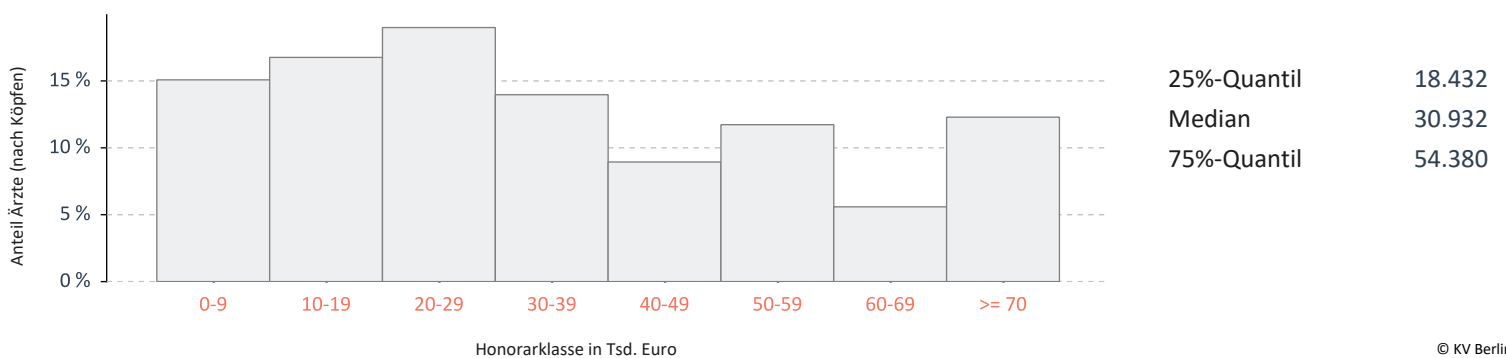
© KV Berlin

Honoraranteile 1. Quartal 2021 im Vergleich zum Vorjahresquartal



© KV Berlin

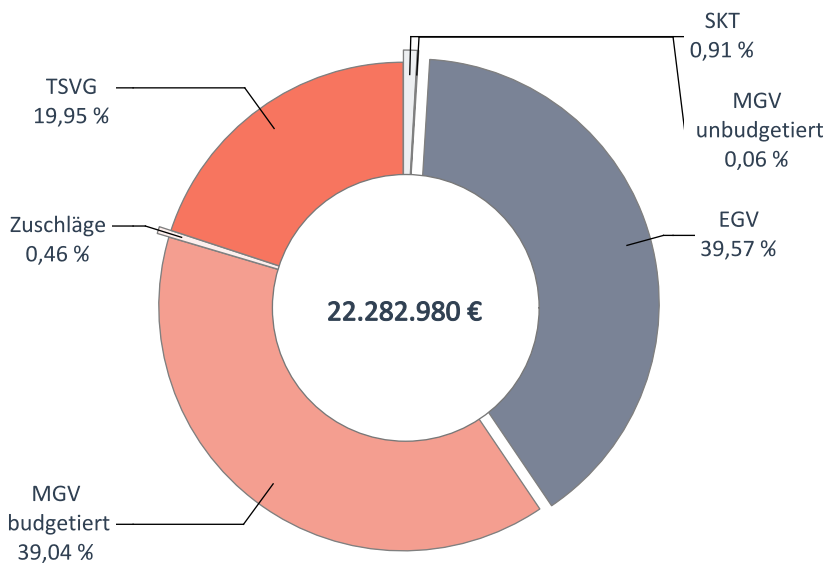
Verteilung des Honorars je Arzt in Euro - 1. Quartal 2021



© KV Berlin

Augenärzte

Umsatz der Gruppe nach Leistungsbereich

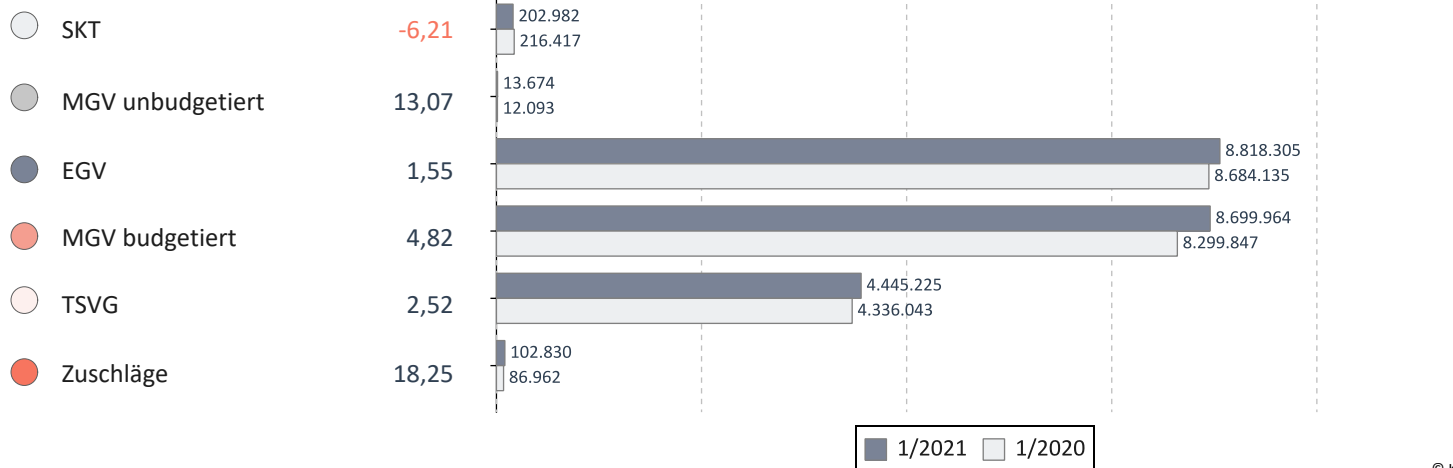


		Veränderung zum VJQ in %
Anzahl Ärzte (nach Köpfen)	342	1,48
Zulassungs- bzw. Tätigkeitsumfang	307,50	2,16
Gesamthonorar in €	22.282.980	2,99
Honorar je Arzt in € (nach Zulassungs- bzw. Tätigkeitsumfang)	72.465	0,82
Auszahlungsquote GESAMT in %	96,52	3,19
Auszahlungsquote MGV in %	89,22	6,16
Arztfälle	365.866	-3,24

© KV Berlin

Honoraranteile 1. Quartal 2021 im Vergleich zum Vorjahresquartal

Veränderung zum VJQ in %



© KV Berlin

Verteilung des Honorars je Arzt in Euro - 1. Quartal 2021

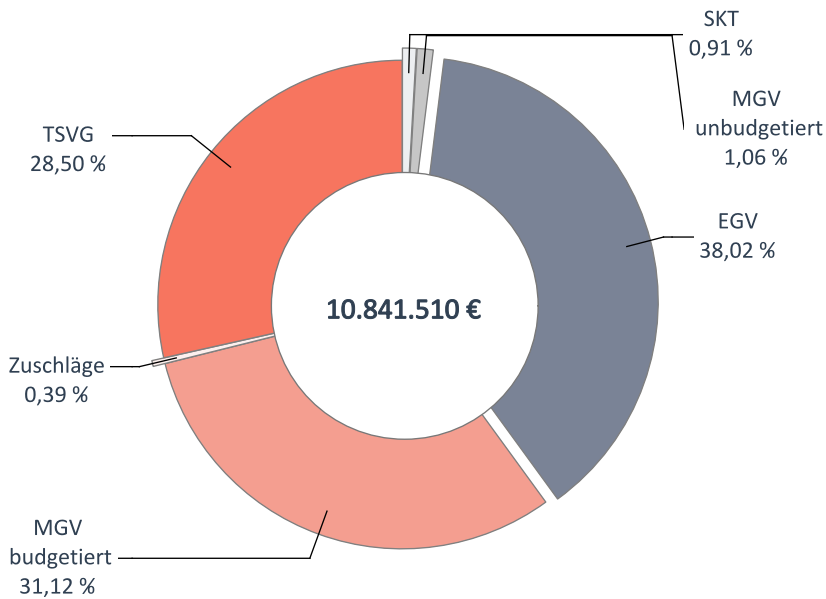


25%-Quantil	25.725
Median	39.209
75%-Quantil	54.931

© KV Berlin

Chirurgen

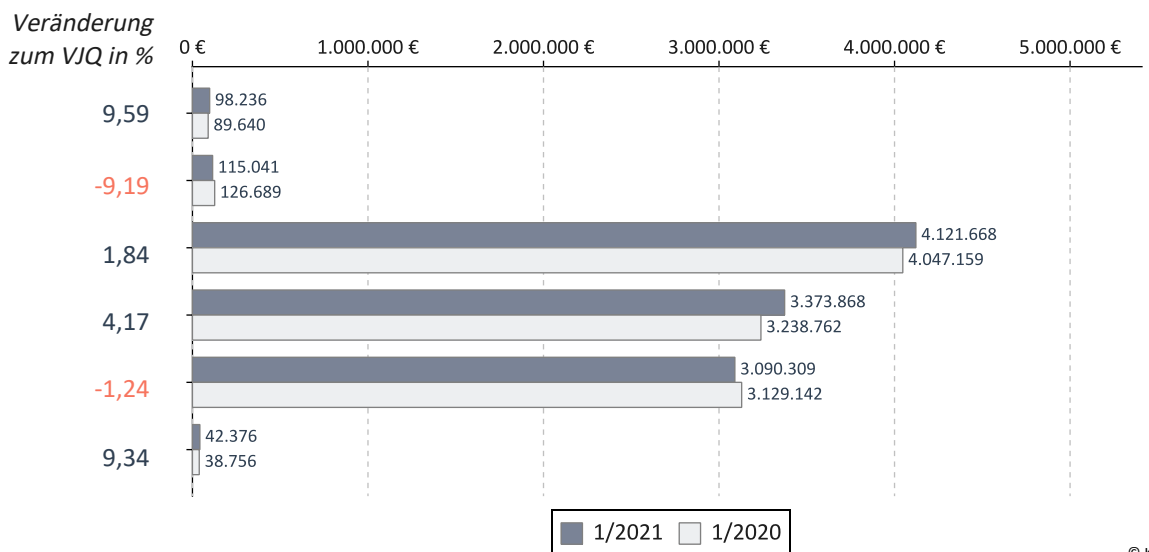
Umsatz der Gruppe nach Leistungsbereich



		Veränderung zum VJQ in %
Anzahl Ärzte (nach Köpfen)	238	-4,42
Zulassungs- bzw. Tätigkeitsumfang	176,00	-6,13
Gesamthonorar in €	10.841.510	1,61
Honorar je Arzt in € (nach Zulassungs- bzw. Tätigkeitsumfang)	61.599	8,25
Auszahlungsquote GESAMT in %	98,26	3,01
Auszahlungsquote MGV in %	92,12	6,72
Arztfälle	158.871	-8,97

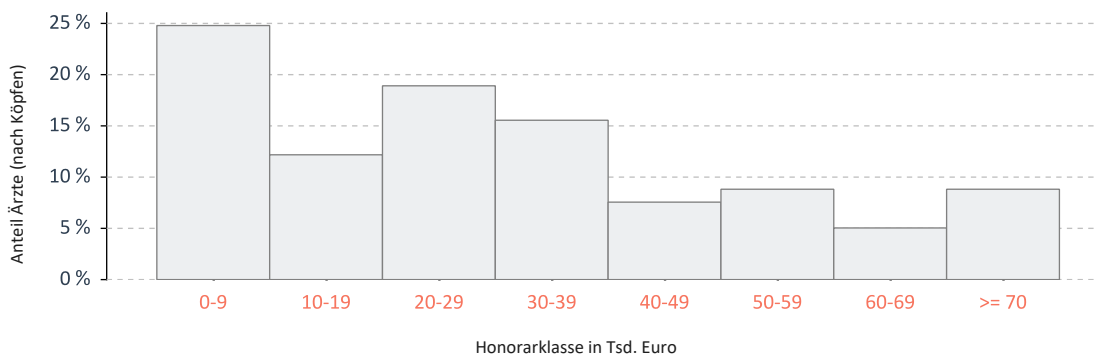
© KV Berlin

Honoraranteile 1. Quartal 2021 im Vergleich zum Vorjahresquartal



© KV Berlin

Verteilung des Honorars je Arzt in Euro - 1. Quartal 2021

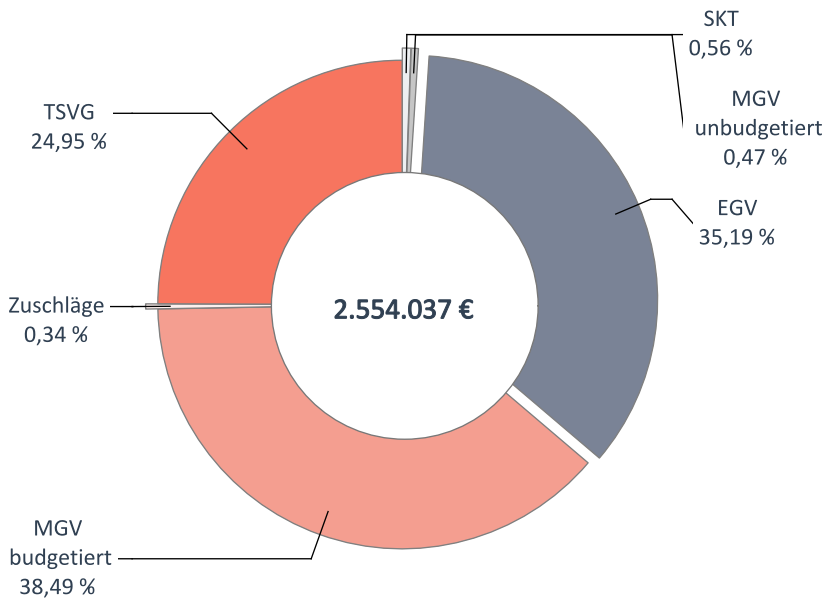


25%-Quantil	10.577
Median	27.674
75%-Quantil	48.351

© KV Berlin

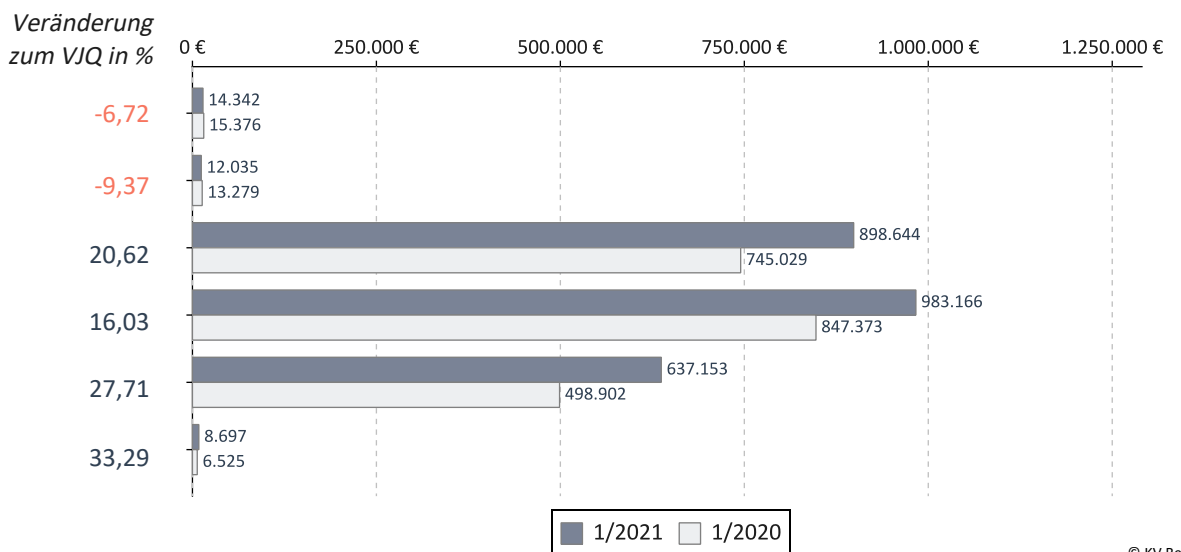
Neurochirurgen

Umsatz der Gruppe nach Leistungsbereich

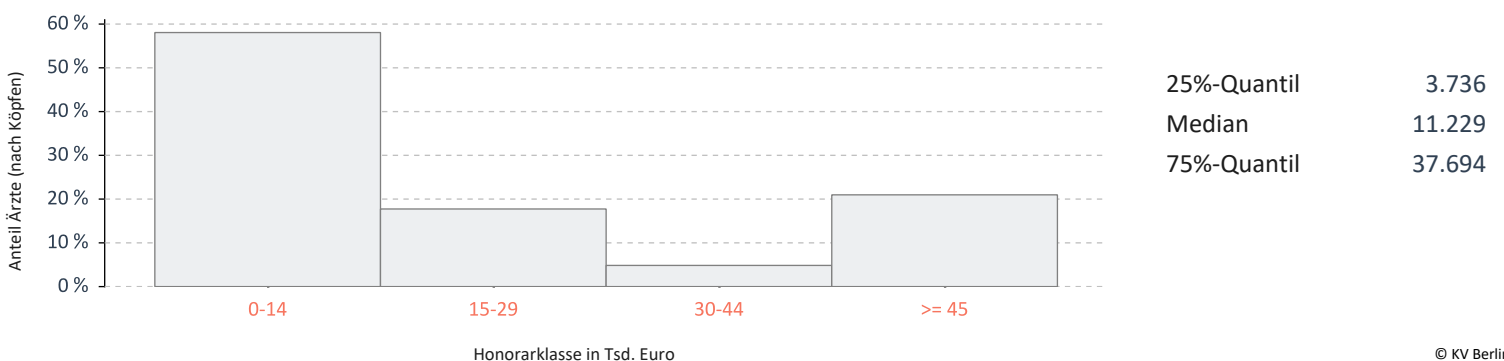


		Veränderung zum VJQ in %
Anzahl Ärzte (nach Köpfen)	62	0,00
Zulassungs- bzw. Tätigkeitsumfang	42,25	0,60
Gesamthonorar in €	2.554.037	20,11
Honorar je Arzt in € (nach Zulassungs- bzw. Tätigkeitsumfang)	60.451	19,40
Auszahlungsquote GESAMT in %	97,10	4,35
Auszahlungsquote MGV in %	90,54	7,93
Arztfälle	26.004	-3,68

Honoraranteile 1. Quartal 2021 im Vergleich zum Vorjahresquartal

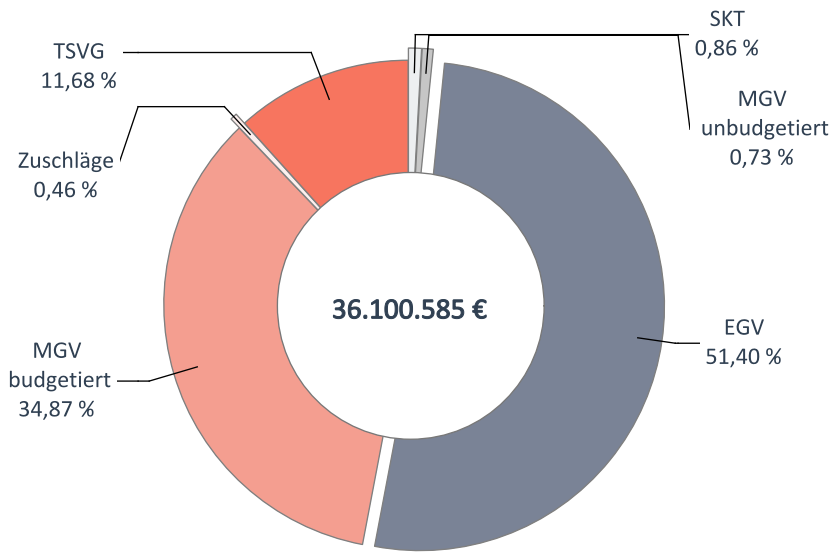


Verteilung des Honorars je Arzt in Euro - 1. Quartal 2021



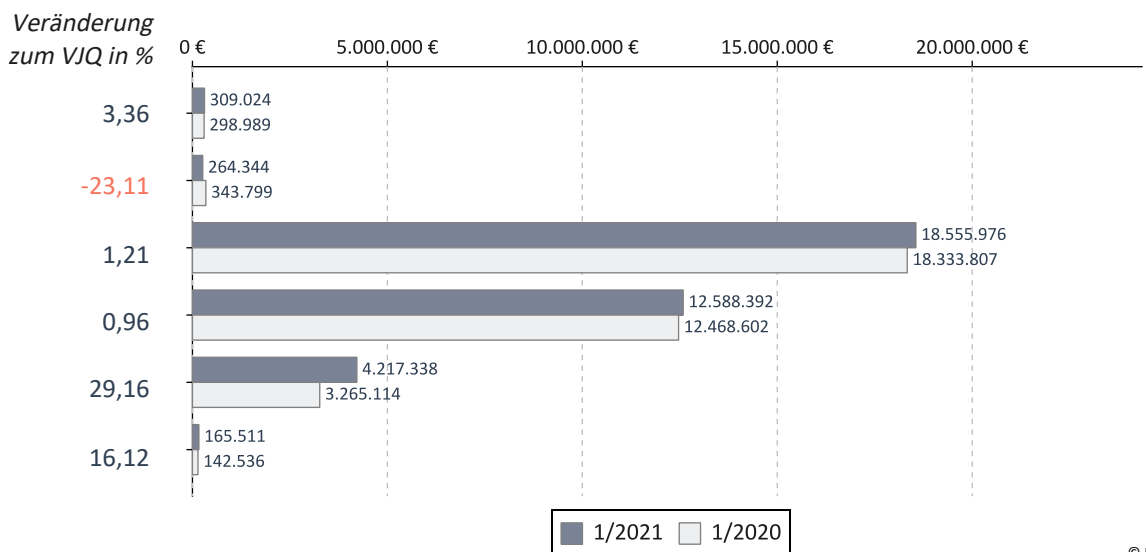
Gynäkologen / Reproduktionsmediziner

Umsatz der Gruppe nach Leistungsbereich

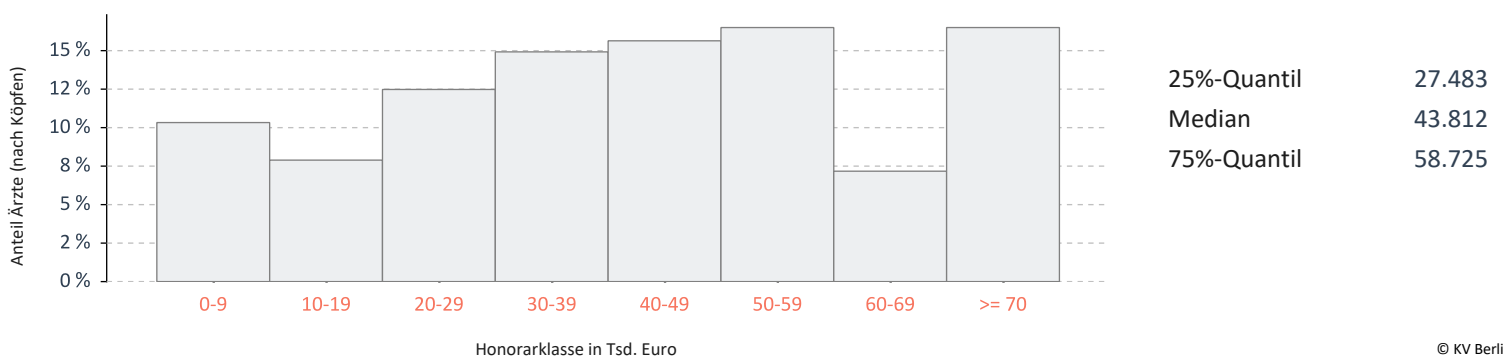


		Veränderung zum VJQ in %
Anzahl Ärzte (nach Köpfen)	697	1,46
Zulassungs- bzw. Tätigkeitsumfang	606,50	2,67
Gesamthonorar in €	36.100.585	3,58
Honorar je Arzt in € (nach Zulassungs- bzw. Tätigkeitsumfang)	59.523	0,89
Auszahlungsquote GESAMT in %	96,43	2,92
Auszahlungsquote MGV in %	88,13	5,12
Arztfälle	557.359	-5,26

Honoraranteile 1. Quartal 2021 im Vergleich zum Vorjahresquartal

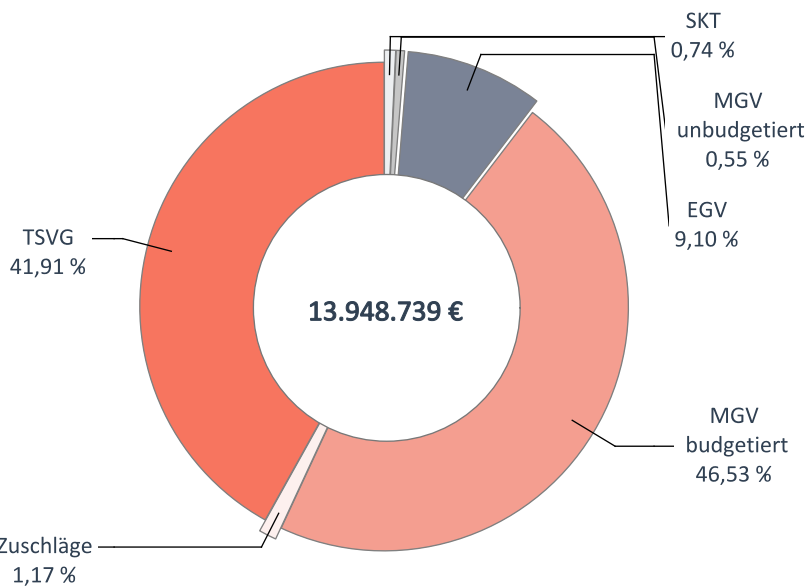


Verteilung des Honorars je Arzt in Euro - 1. Quartal 2021



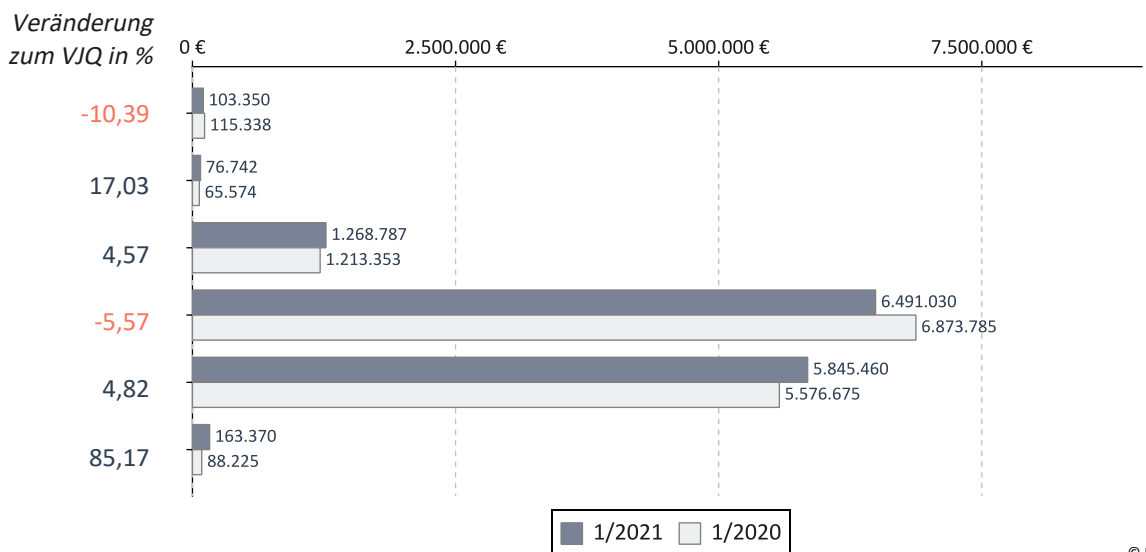
HNO / Phoniatrie u. Pädaudiologie

Umsatz der Gruppe nach Leistungsbereich

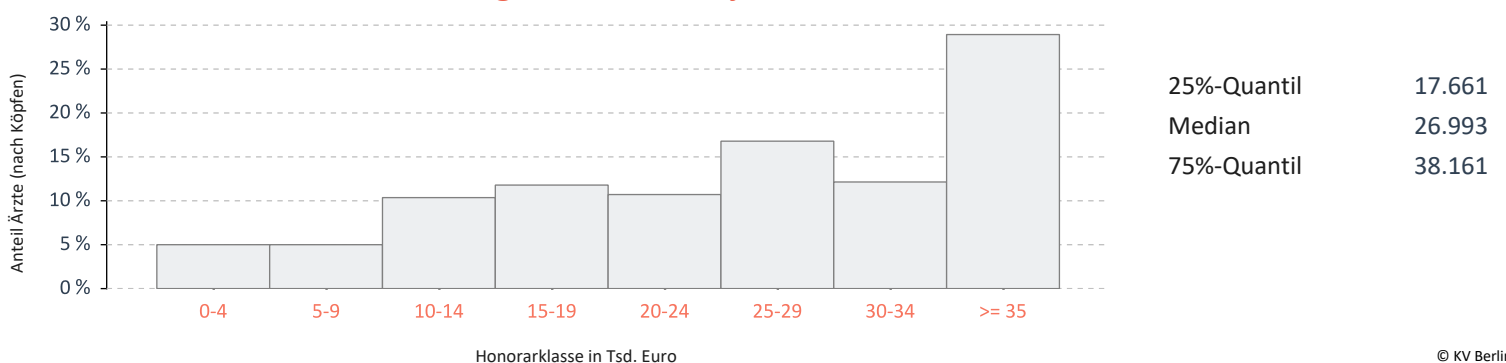


		Veränderung zum VJQ in %
Anzahl Ärzte (nach Köpfen)	280	-0,36
Zulassungs- bzw. Tätigkeitsumfang	248,00	0,20
Gesamthonorar in €	13.948.739	0,11
Honorar je Arzt in € (nach Zulassungs- bzw. Tätigkeitsumfang)	56.245	-0,09
Auszahlungsquote GESAMT in %	96,96	5,87
Auszahlungsquote MGV in %	90,79	8,39
Arztfälle	276.182	-14,99

Honoraranteile 1. Quartal 2021 im Vergleich zum Vorjahresquartal

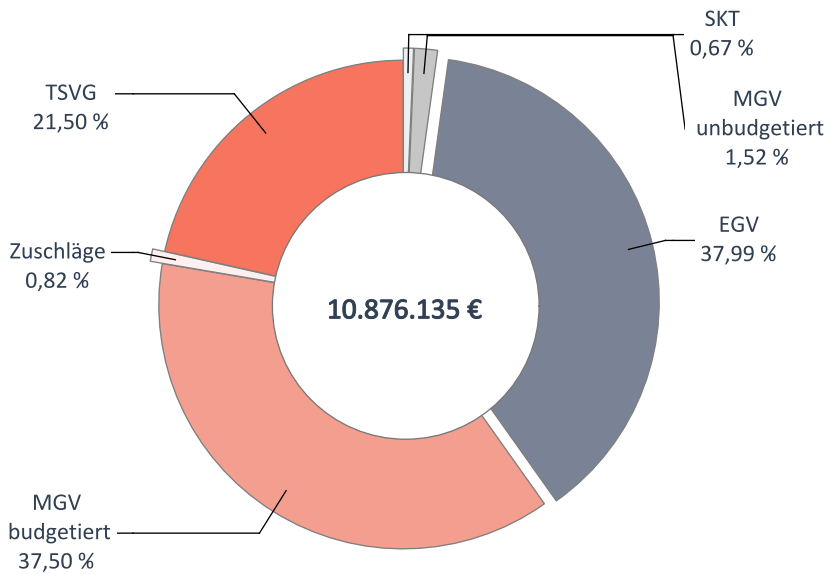


Verteilung des Honorars je Arzt in Euro - 1. Quartal 2021



Hautärzte

Umsatz der Gruppe nach Leistungsbereich

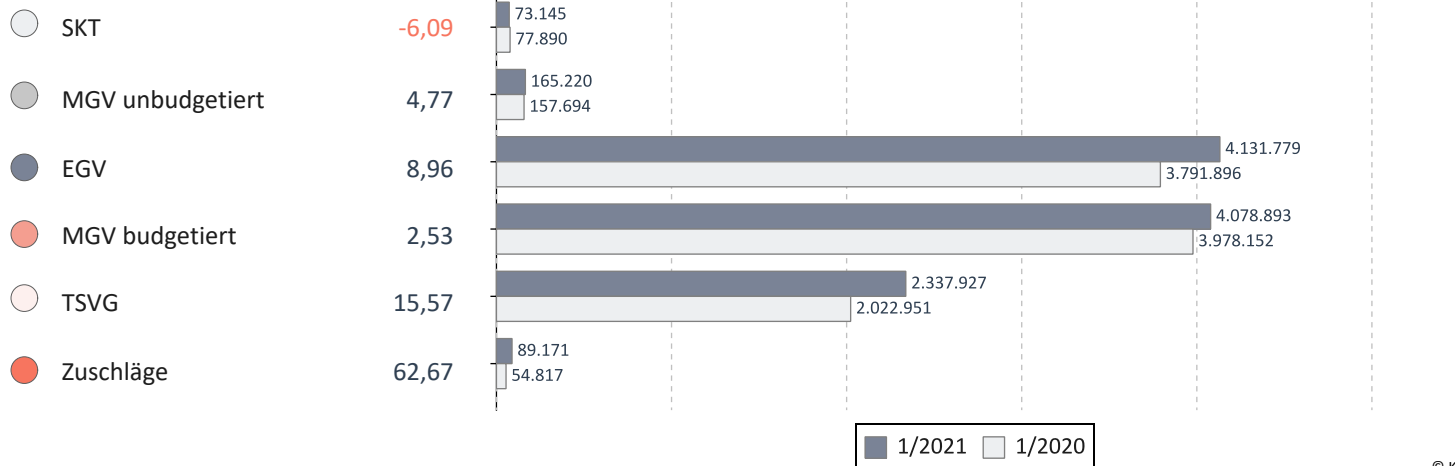


		Veränderung zum VJQ in %
Anzahl Ärzte (nach Köpfen)	225	2,74
Zulassungs- bzw. Tätigkeitsumfang	193,75	3,20
Gesamthonorar in €	10.876.135	7,86
Honorar je Arzt in € (nach Zulassungs- bzw. Tätigkeitsumfang)	56.135	4,52
Auszahlungsquote GESAMT in %	95,39	2,55
Auszahlungsquote MGV in %	86,19	2,83
Arztfälle	289.115	-1,03

© KV Berlin

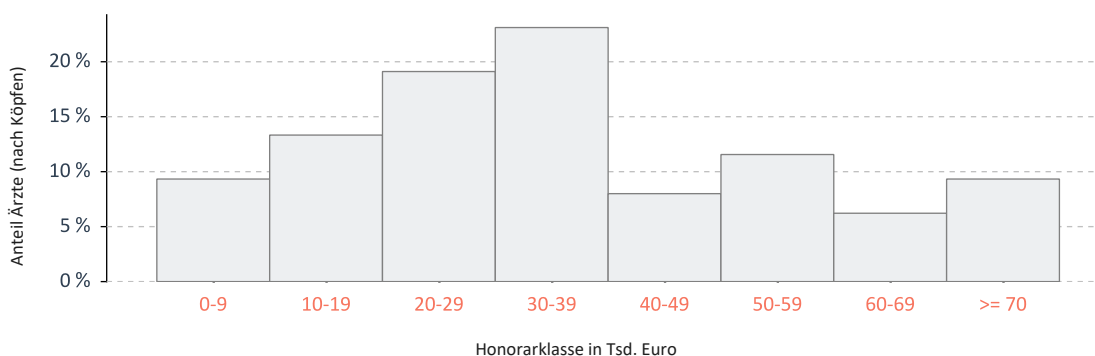
Honoraranteile 1. Quartal 2021 im Vergleich zum Vorjahresquartal

Veränderung zum VJQ in %



© KV Berlin

Verteilung des Honorars je Arzt in Euro - 1. Quartal 2021

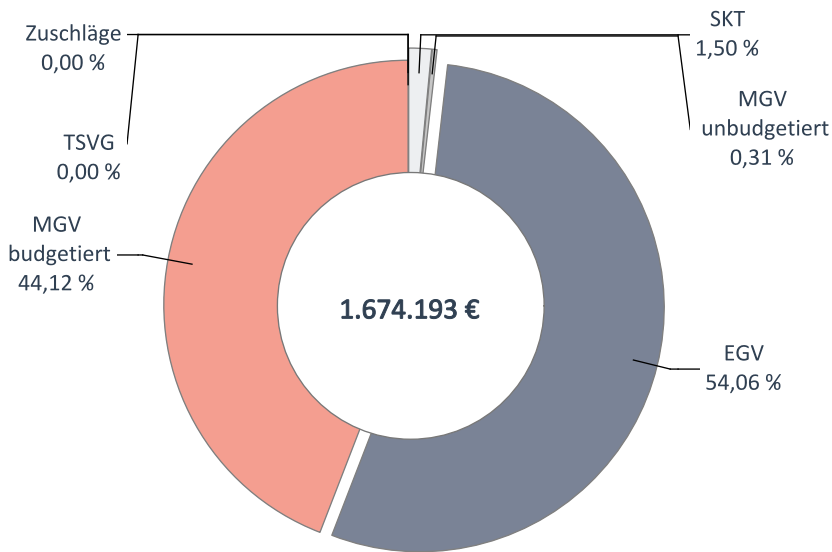


25%-Quantil	23.170
Median	33.300
75%-Quantil	51.133

© KV Berlin

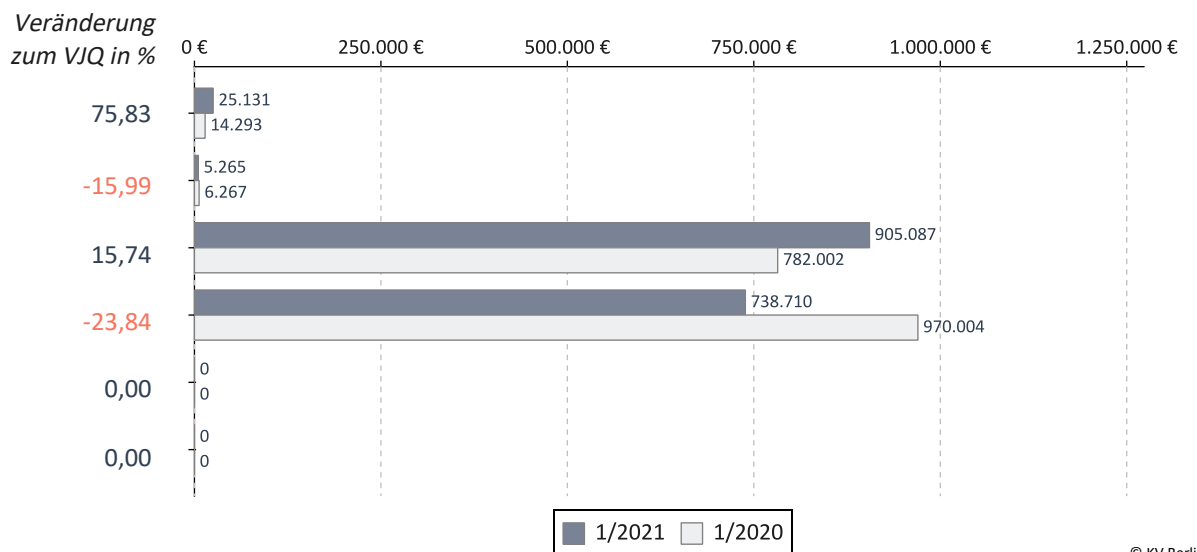
Humangenetik

Umsatz der Gruppe nach Leistungsbereich

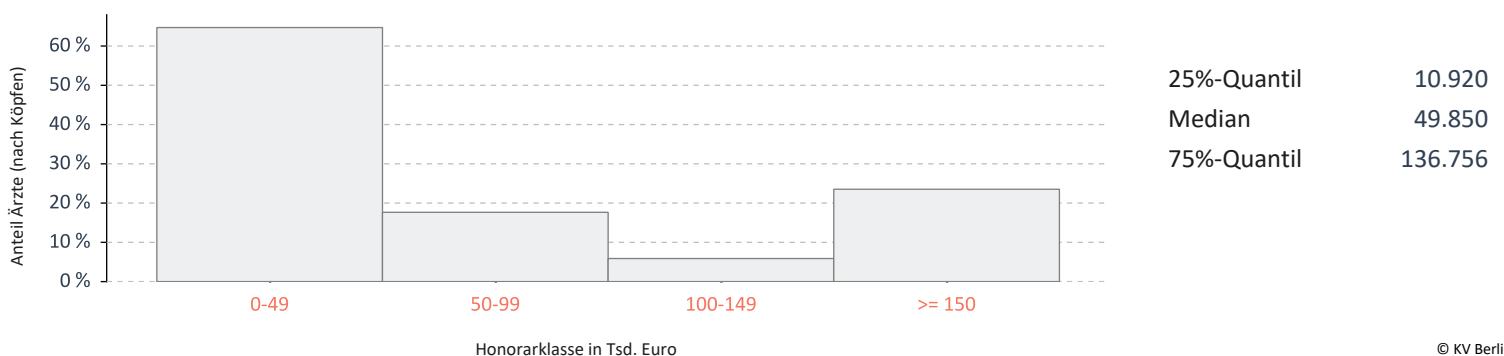


		Veränderung zum VJQ in %
Anzahl Ärzte (nach Köpfen)	17	-19,05
Zulassungs- bzw. Tätigkeitsumfang	11,75	-9,62
Gesamthonorar in €	1.674.193	-5,55
Honorar je Arzt in € (nach Zulassungs- bzw. Tätigkeitsumfang)	142.485	4,50
Auszahlungsquote GESAMT in %	80,59	-7,52
Auszahlungsquote MGV in %	64,20	-18,59
Arztfälle	3.963	-5,80

Honoraranteile 1. Quartal 2021 im Vergleich zum Vorjahresquartal

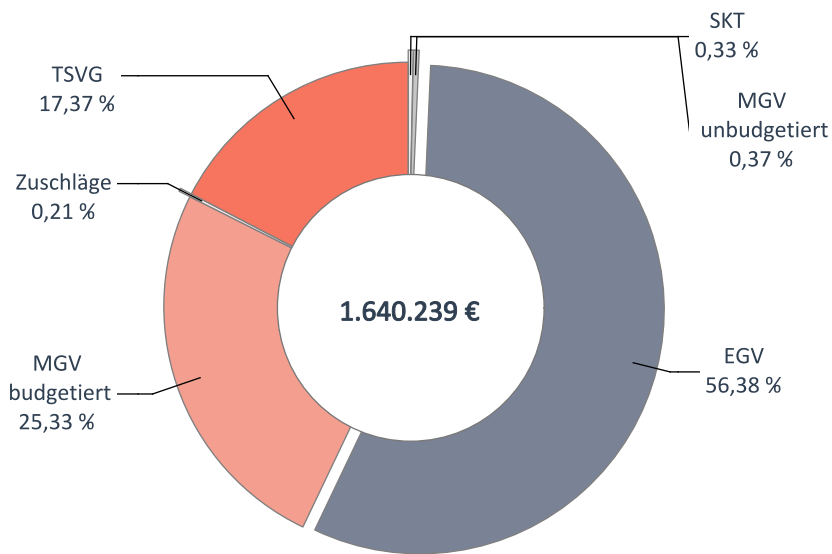


Verteilung des Honorars je Arzt in Euro - 1. Quartal 2021



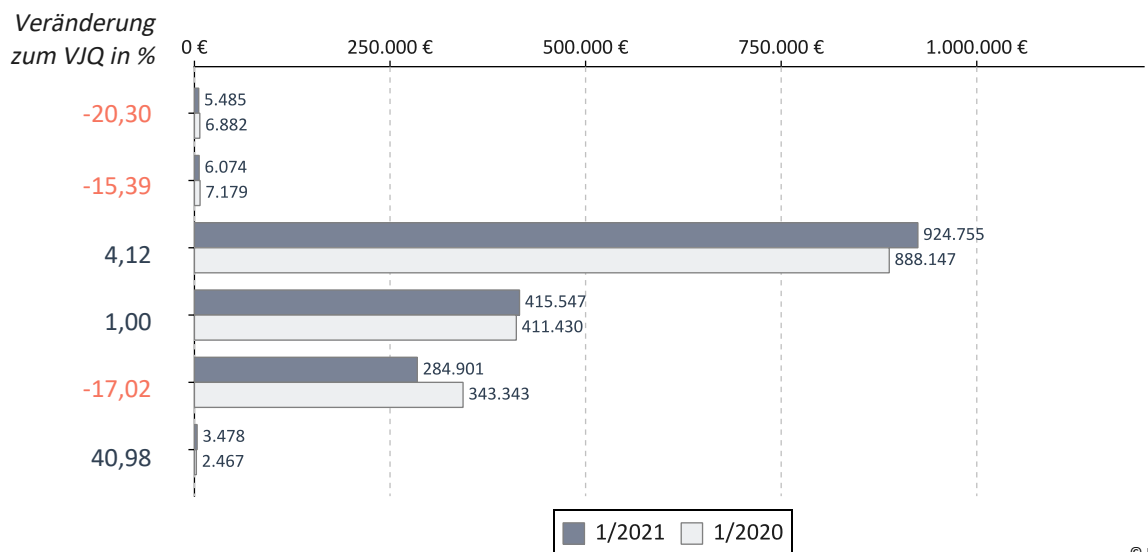
Internisten ohne SP

Umsatz der Gruppe nach Leistungsbereich

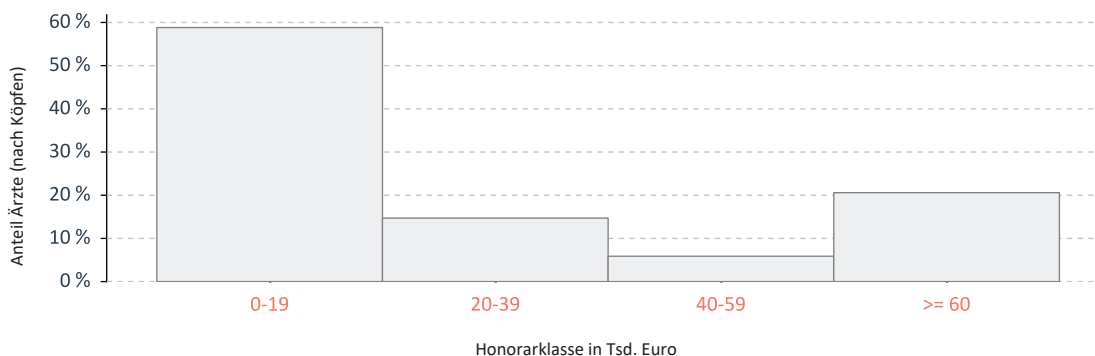


		Veränderung zum VJQ in %
Anzahl Ärzte (nach Köpfen)	34	3,03
Zulassungs- bzw. Tätigkeitsumfang	23,75	-2,06
Gesamthonorar in €	1.640.239	-1,16
Honorar je Arzt in € (nach Zulassungs- bzw. Tätigkeitsumfang)	69.063	0,92
Auszahlungsquote GESAMT in %	94,97	0,51
Auszahlungsquote MGV in %	84,28	1,70
Arztfälle	16.216	-4,35

Honoraranteile 1. Quartal 2021 im Vergleich zum Vorjahresquartal



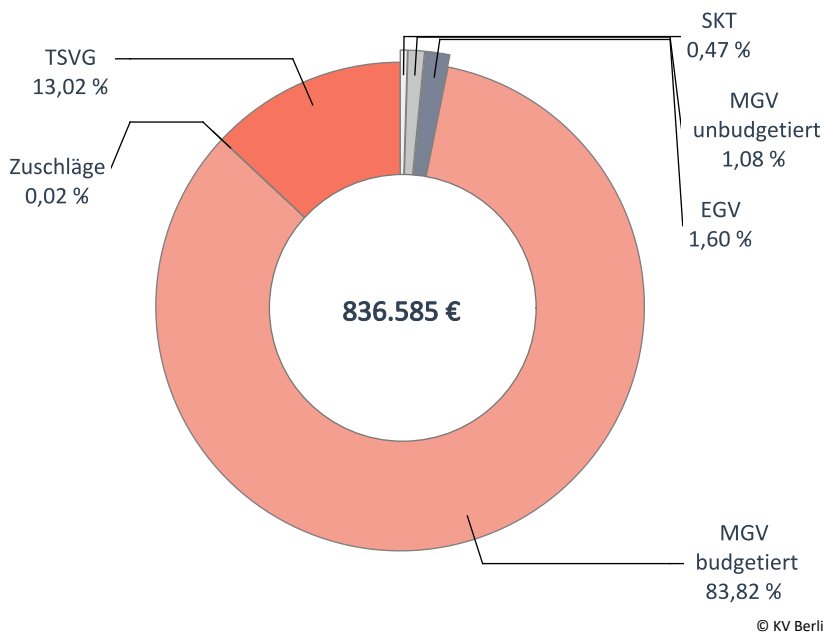
Verteilung des Honorars je Arzt in Euro - 1. Quartal 2021



25%-Quantil	5.511
Median	13.876
75%-Quantil	41.604

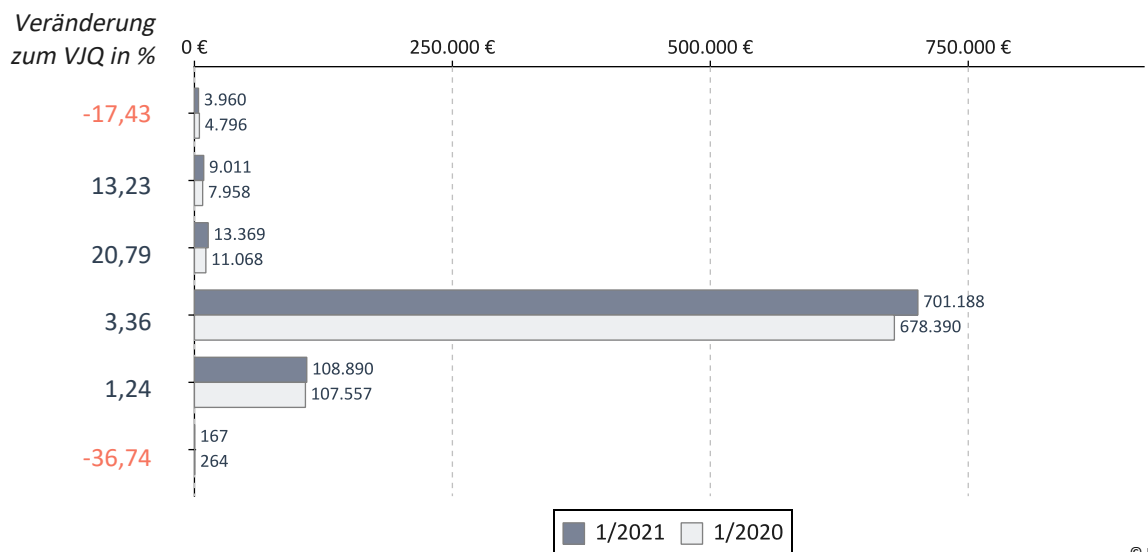
Internisten mit SP Endokrinologie

Umsatz der Gruppe nach Leistungsbereich

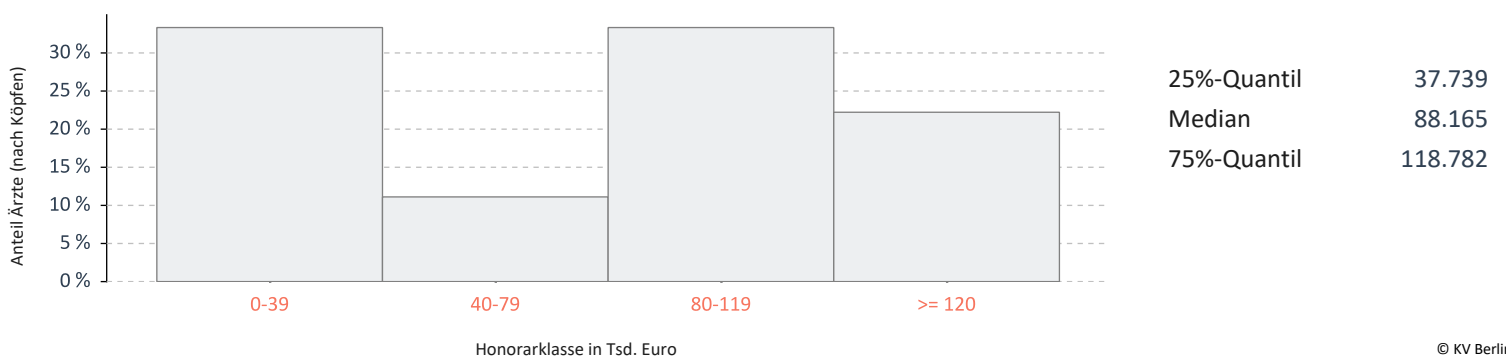


		Veränderung zum VJQ in %
Anzahl Ärzte (nach Köpfen)	9	-10,00
Zulassungs- bzw. Tätigkeitsumfang	7,25	-12,12
Gesamthonorar in €	836.585	3,28
Honorar je Arzt in € (nach Zulassungs- bzw. Tätigkeitsumfang)	115.391	17,52
Auszahlungsquote GESAMT in %	86,10	-1,05
Auszahlungsquote MGV in %	83,91	-1,33
Arztfälle	16.102	4,33

Honoraranteile 1. Quartal 2021 im Vergleich zum Vorjahresquartal

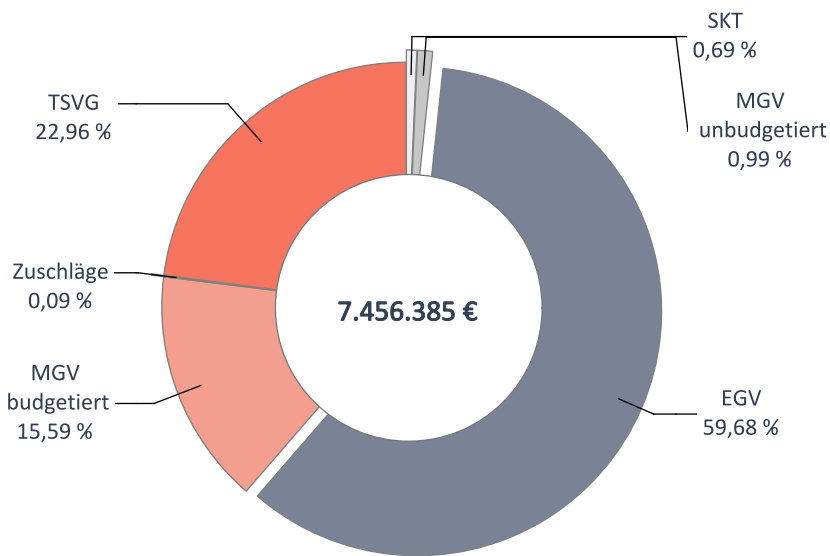


Verteilung des Honorars je Arzt in Euro - 1. Quartal 2021



Internisten mit SP Gastroenterologie

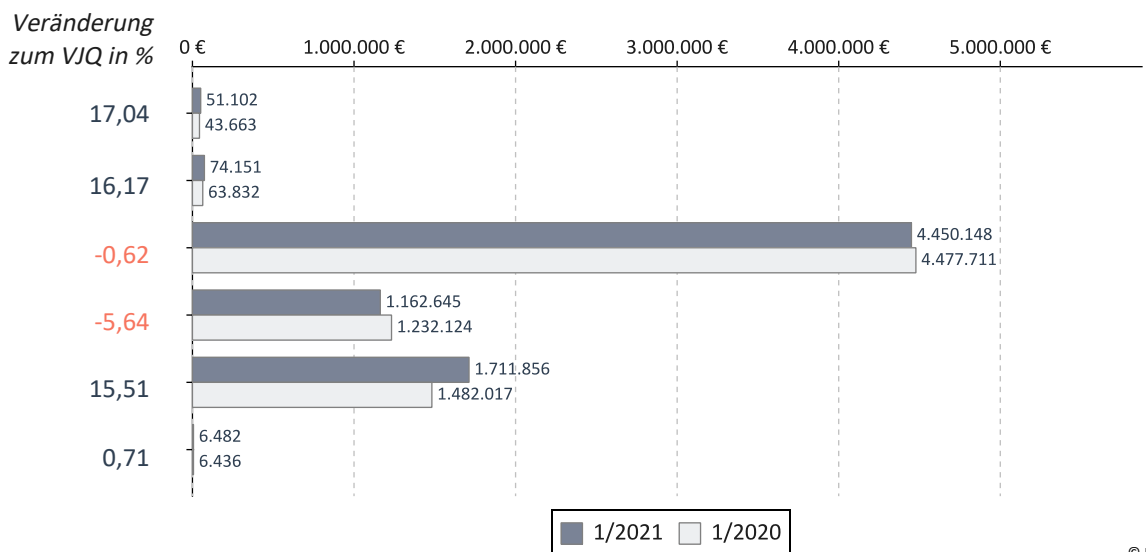
Umsatz der Gruppe nach Leistungsbereich



		Veränderung zum VJQ in %
Anzahl Ärzte (nach Köpfen)	86	-5,49
Zulassungs- bzw. Tätigkeitsumfang	60,00	-2,04
Gesamthonorar in €	7.456.385	2,06
Honorar je Arzt in € (nach Zulassungs- bzw. Tätigkeitsumfang)	124.273	4,19
Auszahlungsquote GESAMT in %	99,53	3,20
Auszahlungsquote MGV in %	92,29	10,73
Arztfälle	60.576	-5,28

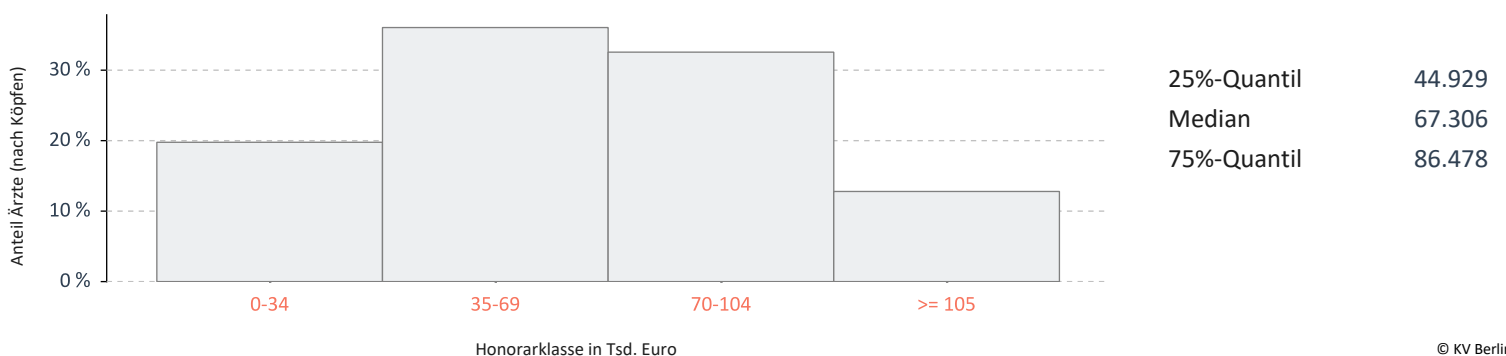
© KV Berlin

Honoraranteile 1. Quartal 2021 im Vergleich zum Vorjahresquartal



© KV Berlin

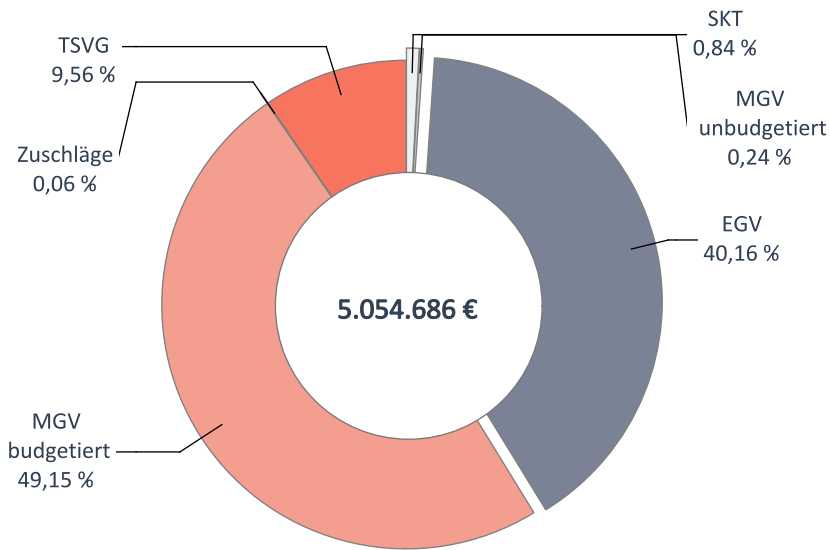
Verteilung des Honorars je Arzt in Euro - 1. Quartal 2021



© KV Berlin

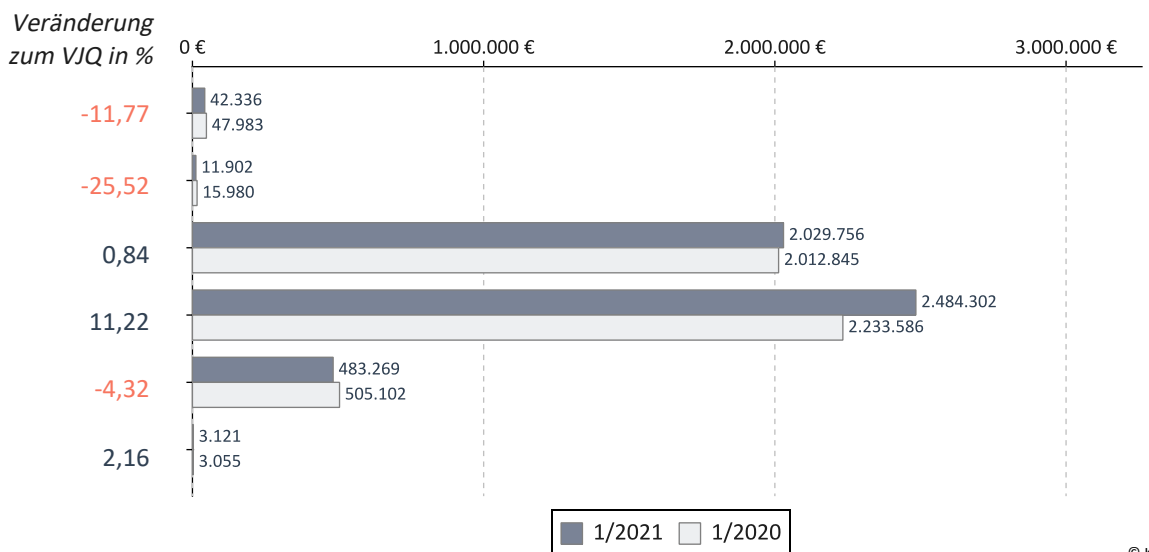
Internisten mit SP Hämatologie/Onkologie

Umsatz der Gruppe nach Leistungsbereich

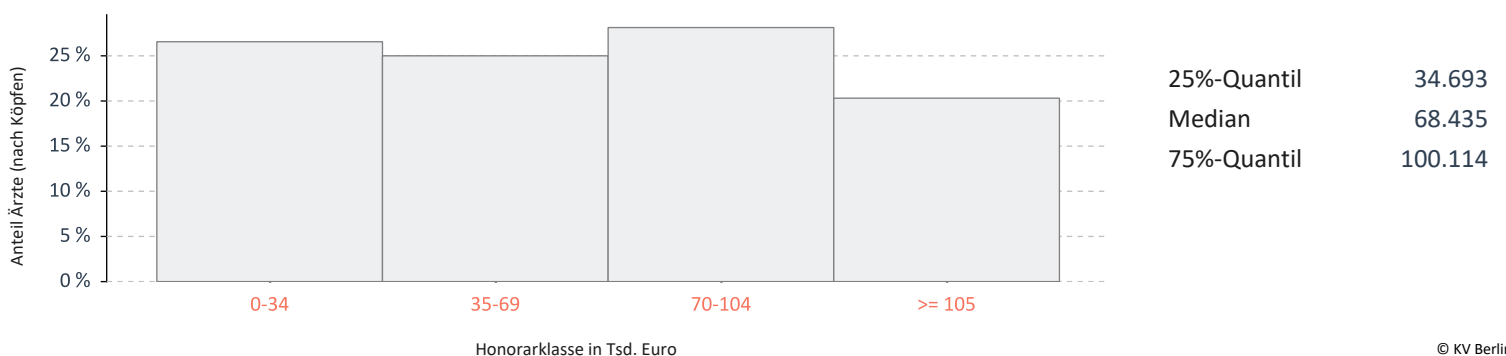


		Veränderung zum VJQ in %
Anzahl Ärzte (nach Köpfen)	64	0,00
Zulassungs- bzw. Tätigkeitsumfang	42,75	-1,16
Gesamthonorar in €	5.054.686	4,90
Honorar je Arzt in € (nach Zulassungs- bzw. Tätigkeitsumfang)	118.238	6,13
Auszahlungsquote GESAMT in %	90,51	5,39
Auszahlungsquote MGV in %	87,39	12,30
Arztfälle	33.678	-0,12

Honoraranteile 1. Quartal 2021 im Vergleich zum Vorjahresquartal

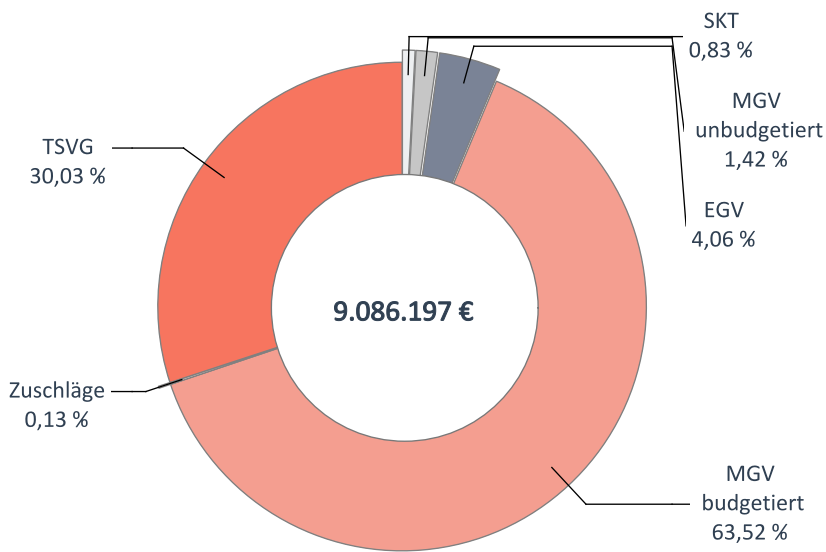


Verteilung des Honorars je Arzt in Euro - 1. Quartal 2021



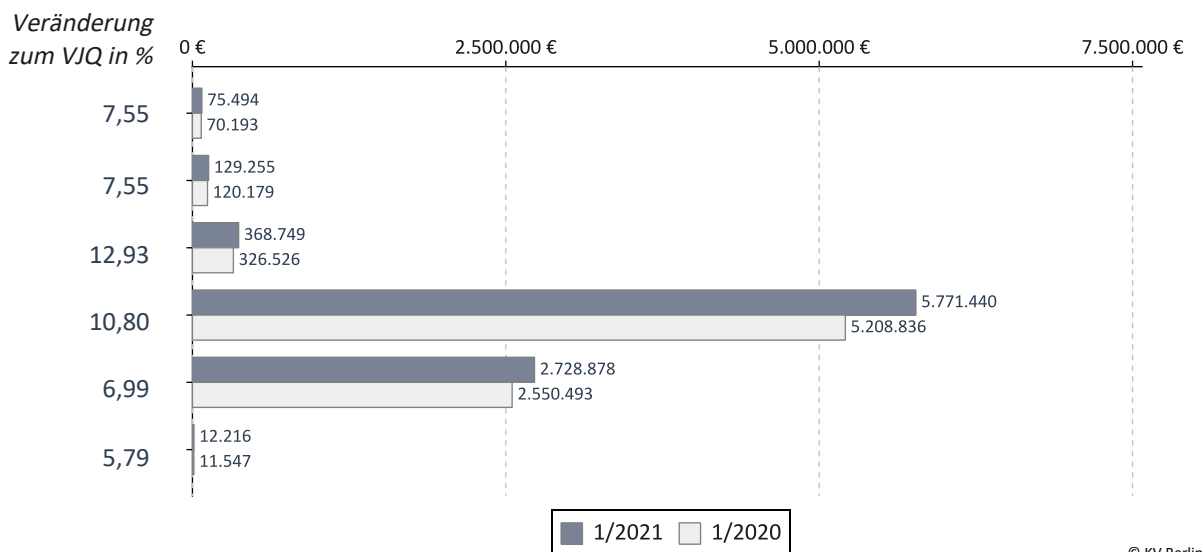
Internisten mit SP Kardiologie

Umsatz der Gruppe nach Leistungsbereich



		Veränderung zum VJQ in %
Anzahl Ärzte (nach Köpfen)	169	1,81
Zulassungs- bzw. Tätigkeitsumfang	118,25	-0,42
Gesamthonorar in €	9.086.197	9,63
Honorar je Arzt in € (nach Zulassungs- bzw. Tätigkeitsumfang)	76.839	10,10
Auszahlungsquote GESAMT in %	92,16	4,47
Auszahlungsquote MGV in %	88,97	5,72
Arztfälle	134.284	0,91

Honoraranteile 1. Quartal 2021 im Vergleich zum Vorjahresquartal



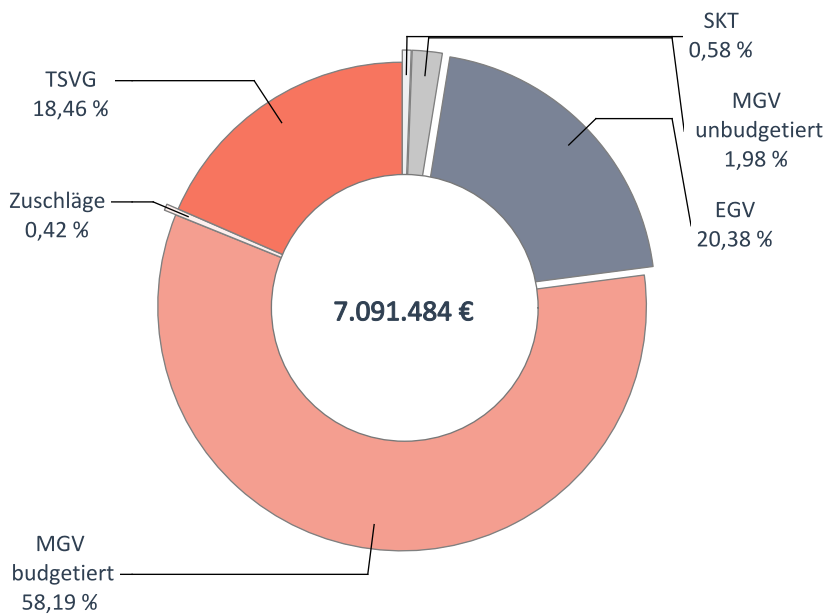
Verteilung des Honorars je Arzt in Euro - 1. Quartal 2021



25%-Quantil	20.478
Median	34.132
75%-Quantil	53.426

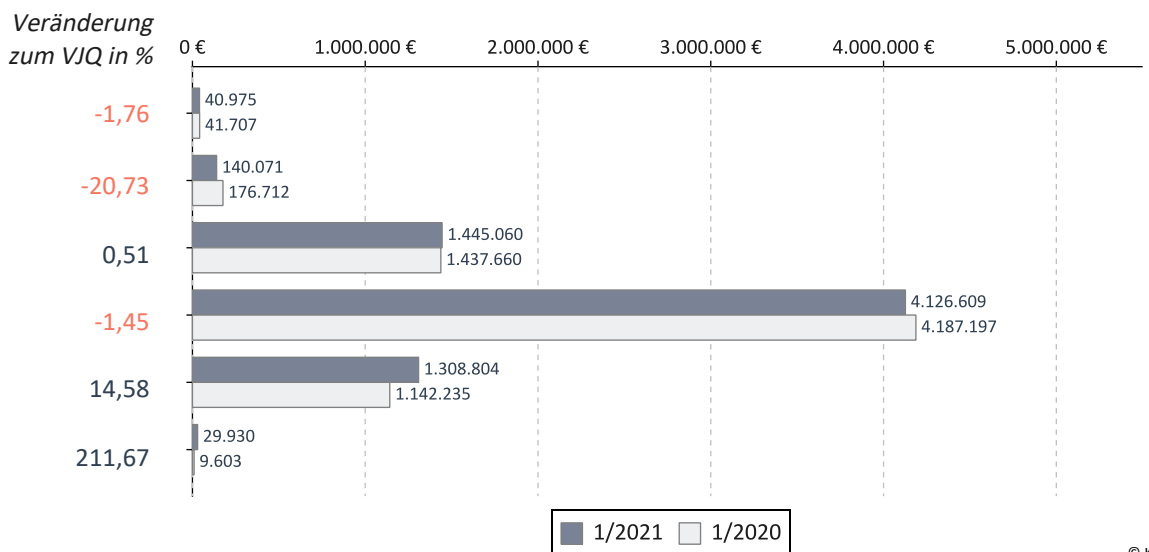
Internisten mit SP Pneumologie

Umsatz der Gruppe nach Leistungsbereich

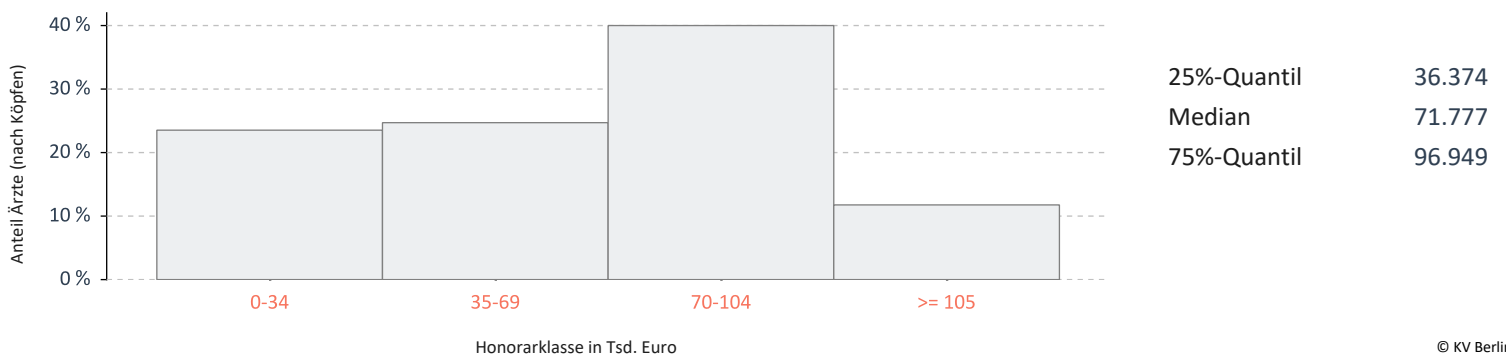


		Veränderung zum VJQ in %
Anzahl Ärzte (nach Köpfen)	85	2,41
Zulassungs- bzw. Tätigkeitsumfang	66,50	0,38
Gesamthonorar in €	7.091.484	1,38
Honorar je Arzt in € (nach Zulassungs- bzw. Tätigkeitsumfang)	106.639	1,00
Auszahlungsquote GESAMT in %	93,59	4,42
Auszahlungsquote MGV in %	89,10	5,66
Arztfälle	98.001	-2,23

Honoraranteile 1. Quartal 2021 im Vergleich zum Vorjahresquartal

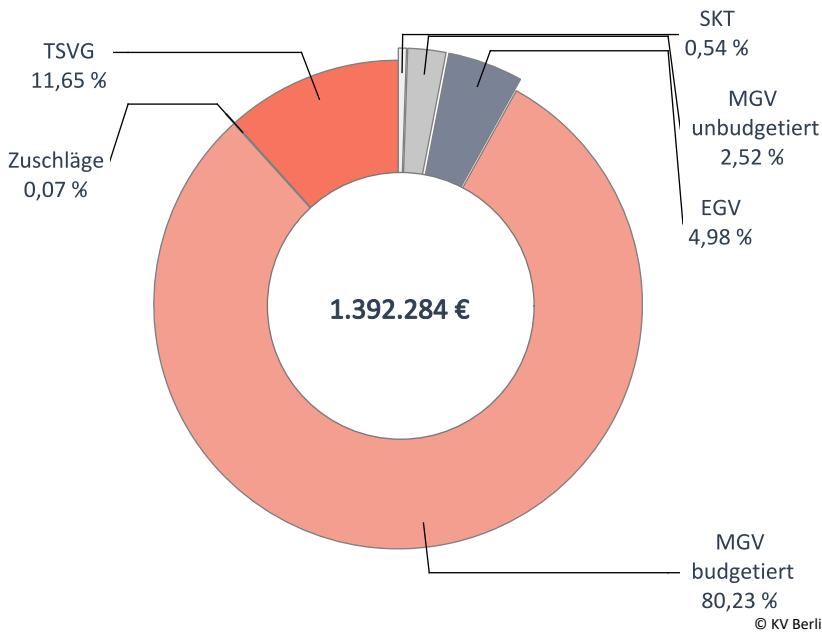


Verteilung des Honorars je Arzt in Euro - 1. Quartal 2021



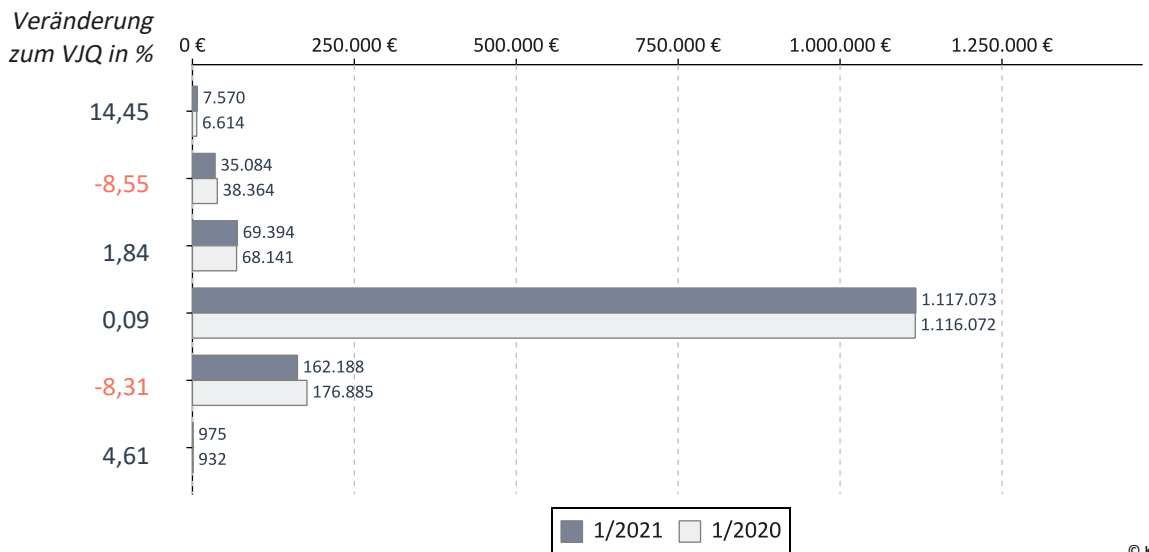
Internisten mit SP Rheumatologie

Umsatz der Gruppe nach Leistungsbereich

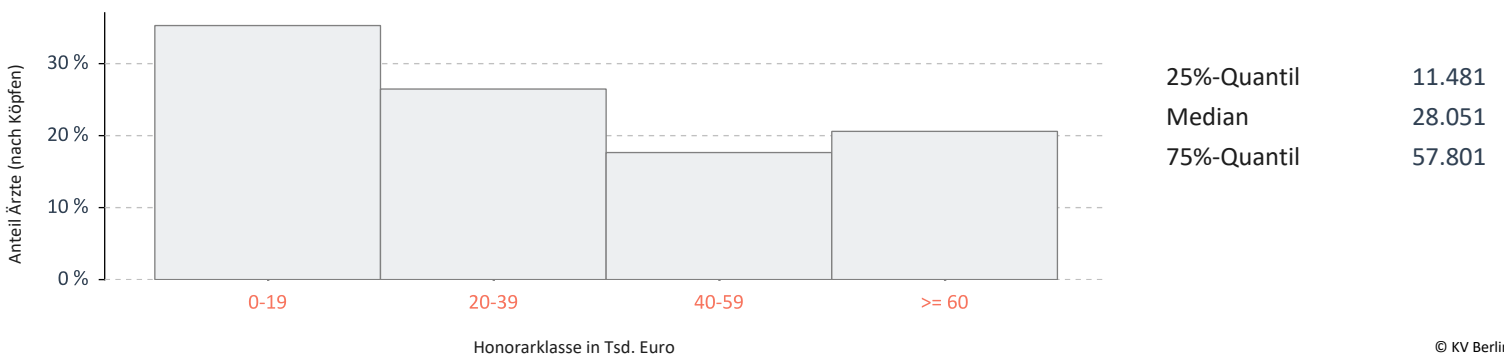


		Veränderung zum VJQ in %
Anzahl Ärzte (nach Köpfen)	34	3,03
Zulassungs- bzw. Tätigkeitsumfang	24,00	1,05
Gesamthonorar in €	1.392.284	-1,05
Honorar je Arzt in € (nach Zulassungs- bzw. Tätigkeitsumfang)	58.012	-2,08
Auszahlungsquote GESAMT in %	87,92	4,89
Auszahlungsquote MGV in %	85,57	5,75
Arztfälle	21.839	-8,64

Honoraranteile 1. Quartal 2021 im Vergleich zum Vorjahresquartal

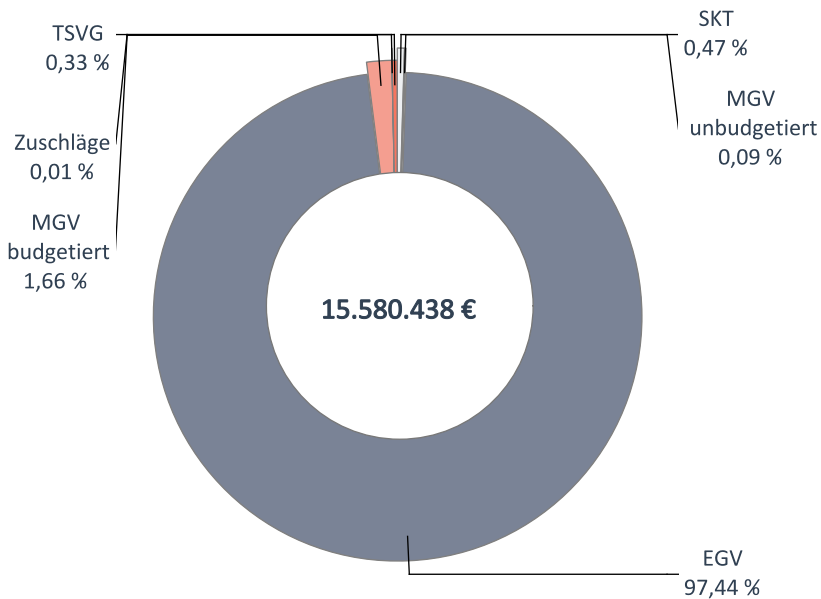


Verteilung des Honorars je Arzt in Euro - 1. Quartal 2021



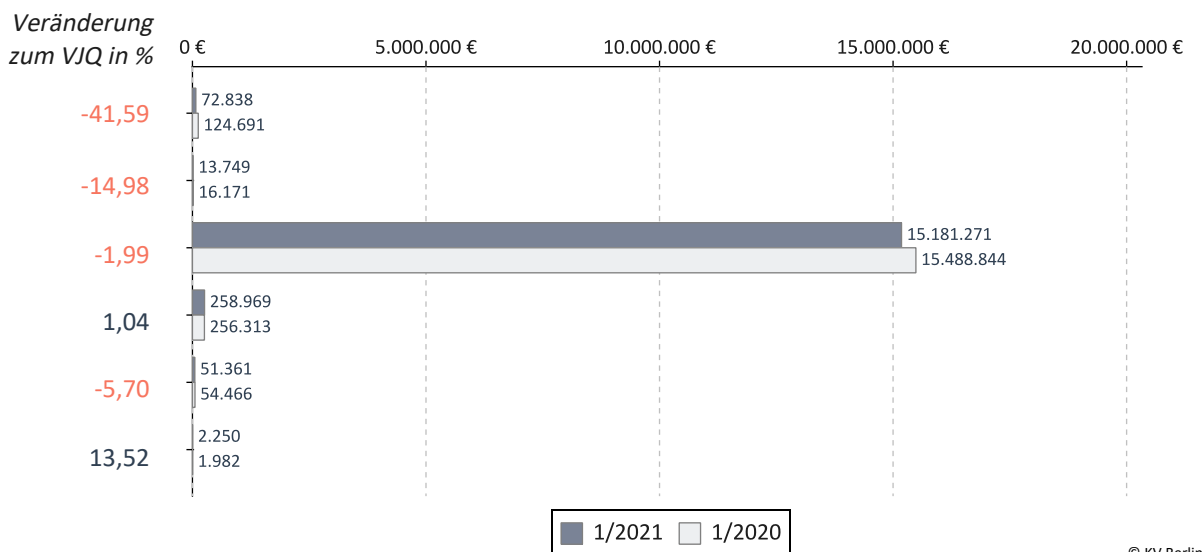
Internisten mit SP Nephrologie

Umsatz der Gruppe nach Leistungsbereich

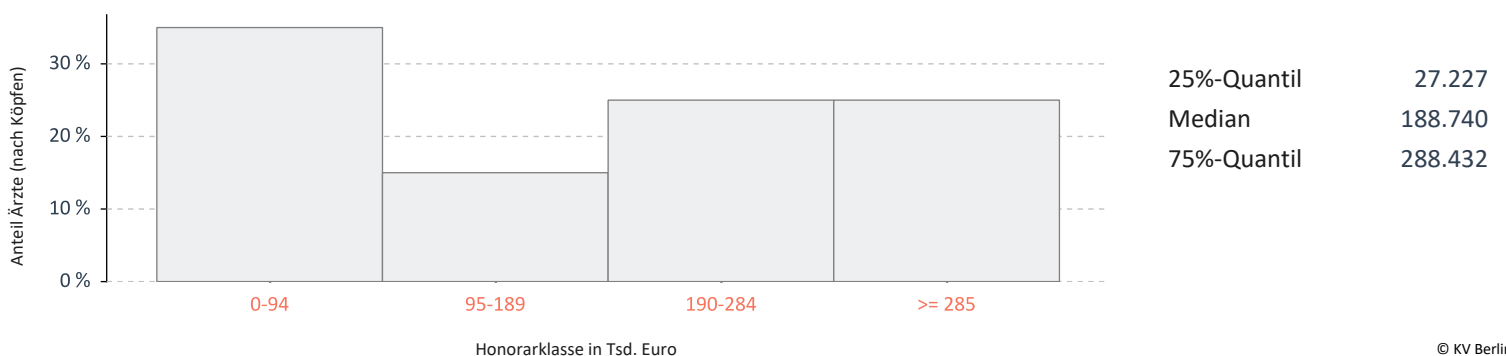


		Veränderung zum VJQ in %
Anzahl Ärzte (nach Köpfen)	80	1,27
Zulassungs- bzw. Tätigkeitsumfang	60,25	2,12
Gesamthonorar in €	15.580.438	-2,27
Honorar je Arzt in € (nach Zulassungs- bzw. Tätigkeitsumfang)	258.596	-4,30
Auszahlungsquote GESAMT in %	98,32	0,14
Auszahlungsquote MGV in %	71,59	1,82
Arztfälle	26.204	-3,36

Honoraranteile 1. Quartal 2021 im Vergleich zum Vorjahresquartal

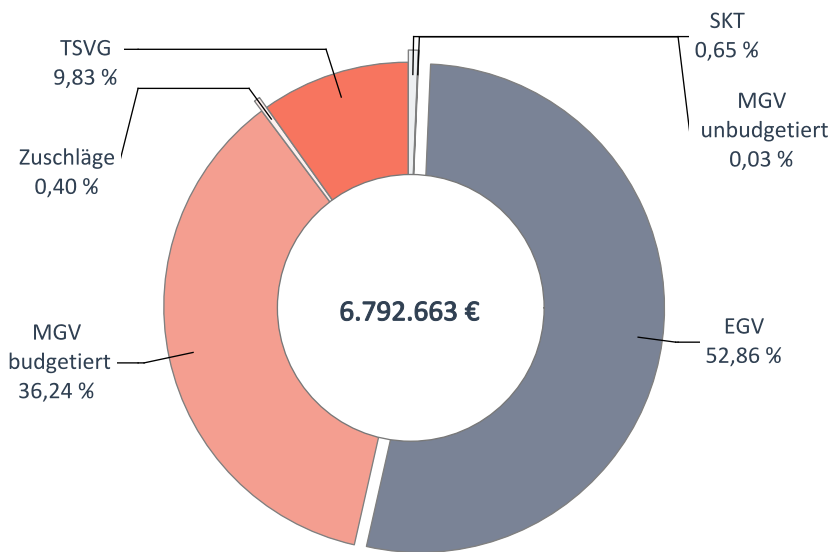


Verteilung des Honorars je Arzt in Euro - 1. Quartal 2021



Kinder- u. Jugendpsychiater

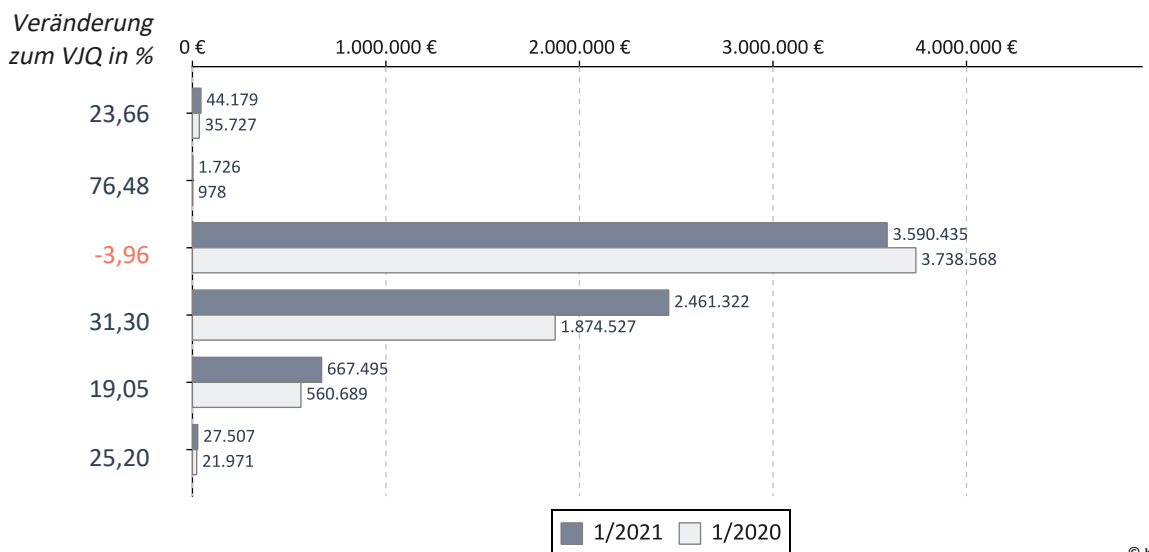
Umsatz der Gruppe nach Leistungsbereich



		Veränderung zum VJQ in %
Anzahl Ärzte (nach Köpfen)	74	-2,63
Zulassungs- bzw. Tätigkeitsumfang	66,50	-1,12
Gesamthonorar in €	6.792.663	8,99
Honorar je Arzt in € (nach Zulassungs- bzw. Tätigkeitsumfang)	102.145	10,22
Auszahlungsquote GESAMT in %	87,85	0,11
Auszahlungsquote MGV in %	81,62	11,58
Arztfälle	24.228	1,80

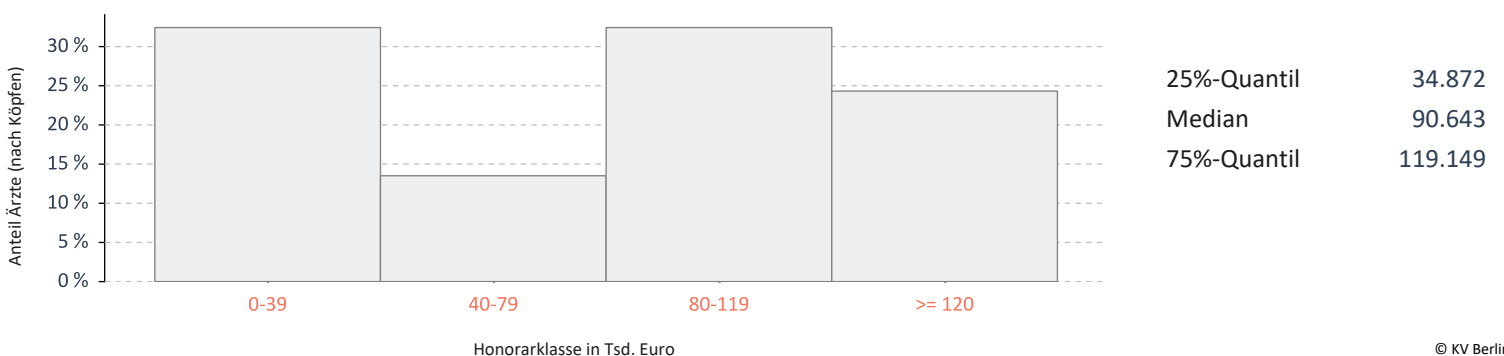
© KV Berlin

Honoraranteile 1. Quartal 2021 im Vergleich zum Vorjahresquartal



© KV Berlin

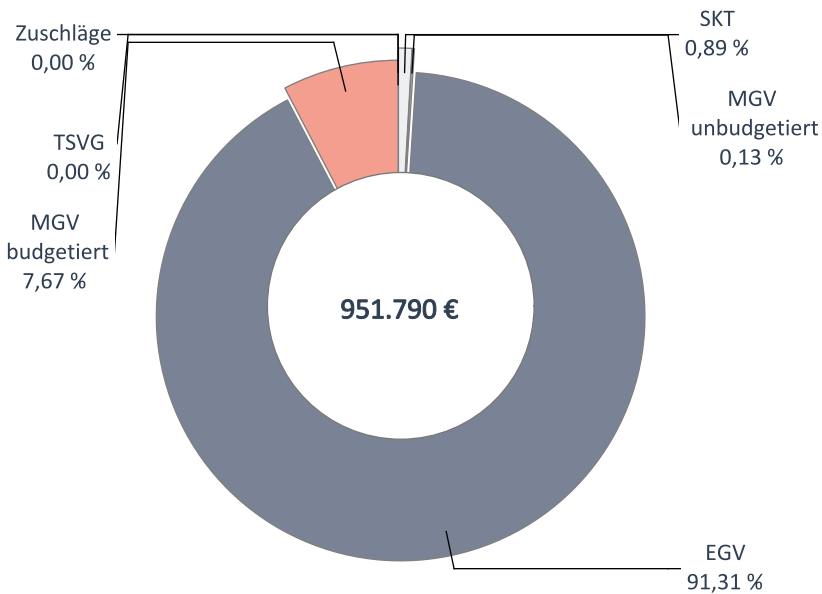
Verteilung des Honorars je Arzt in Euro - 1. Quartal 2021



© KV Berlin

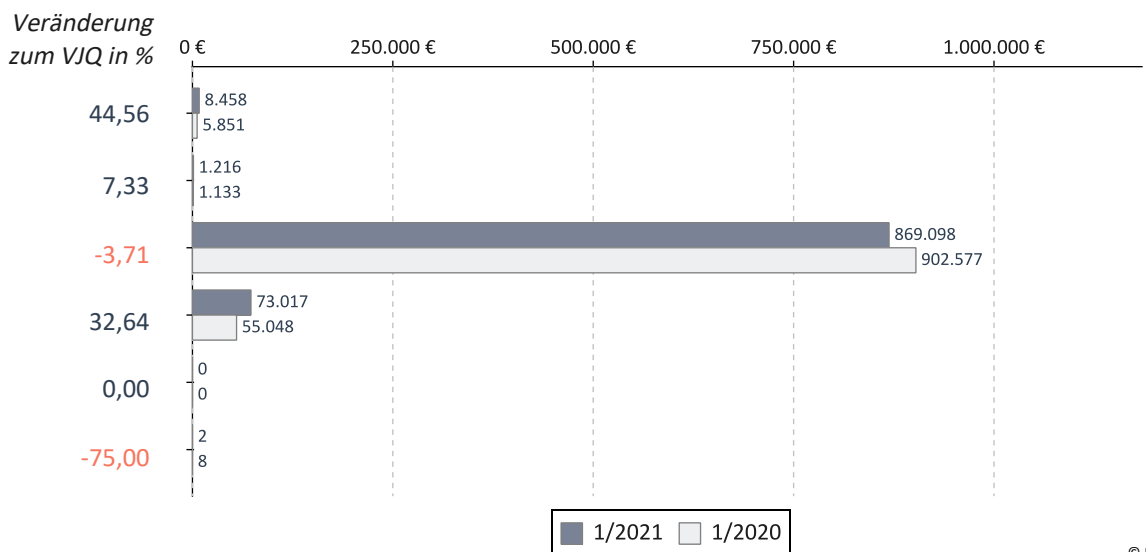
Mund-Kiefer-Gesichtschirurger

Umsatz der Gruppe nach Leistungsbereich

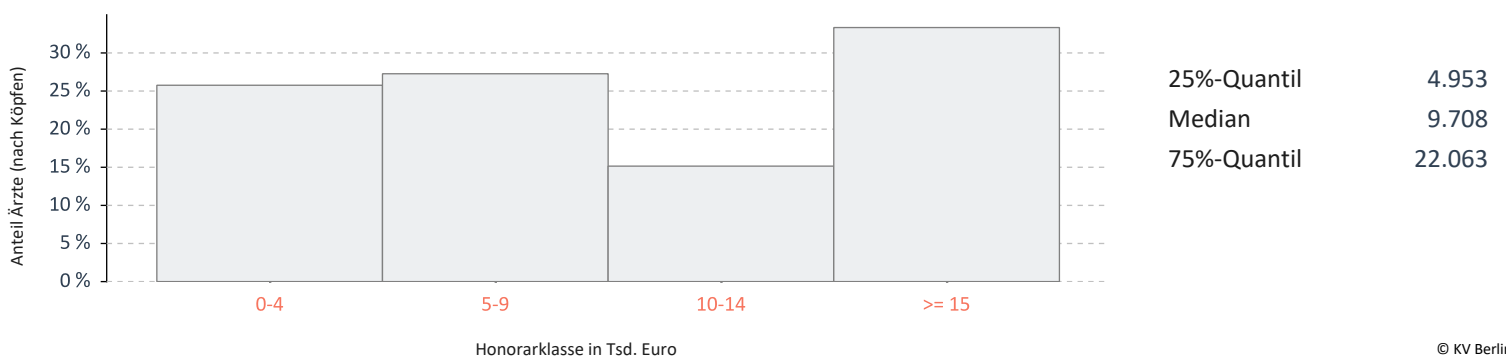


		Veränderung zum VJQ in %
Anzahl Ärzte (nach Köpfen)	66	-4,35
Zulassungs- bzw. Tätigkeitsumfang	60,25	-2,03
Gesamthonorar in €	951.790	-1,33
Honorar je Arzt in € (nach Zulassungs- bzw. Tätigkeitsumfang)	15.797	0,71
Auszahlungsquote GESAMT in %	98,86	2,33
Auszahlungsquote MGV in %	77,33	23,89
Arztfälle	4.985	-7,05

Honoraranteile 1. Quartal 2021 im Vergleich zum Vorjahresquartal

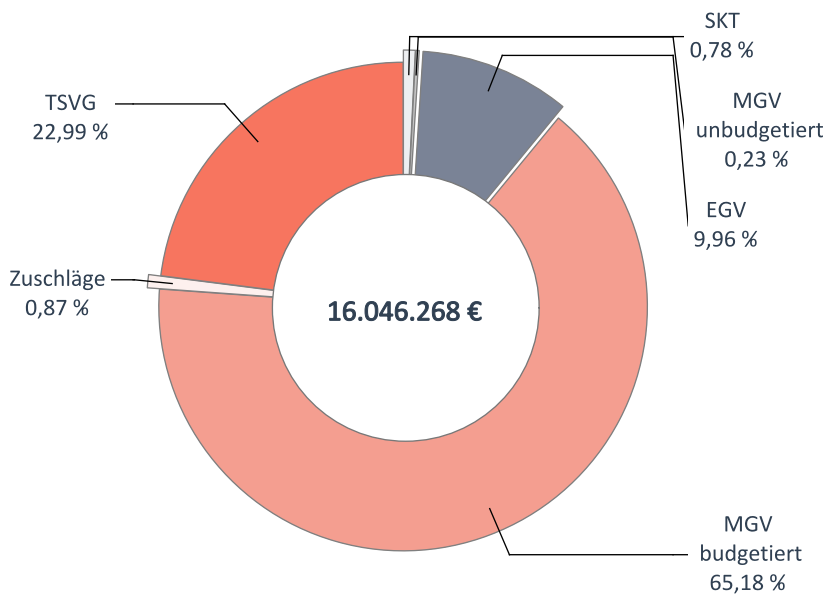


Verteilung des Honorars je Arzt in Euro - 1. Quartal 2021



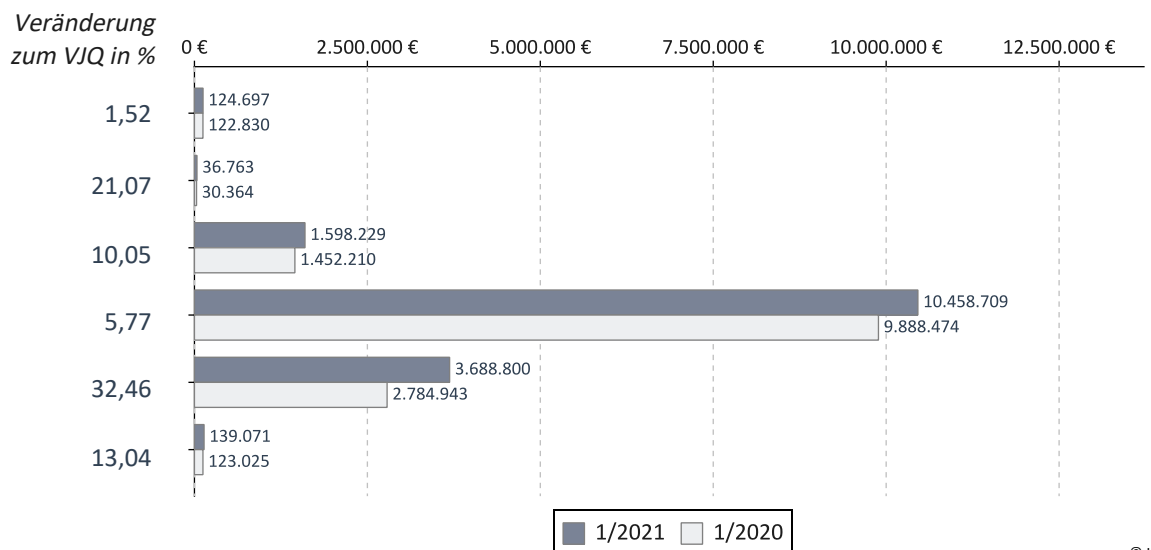
Nervenärzte, FA Nervenheil./Neurol.-Psychiatrie

Umsatz der Gruppe nach Leistungsbereich

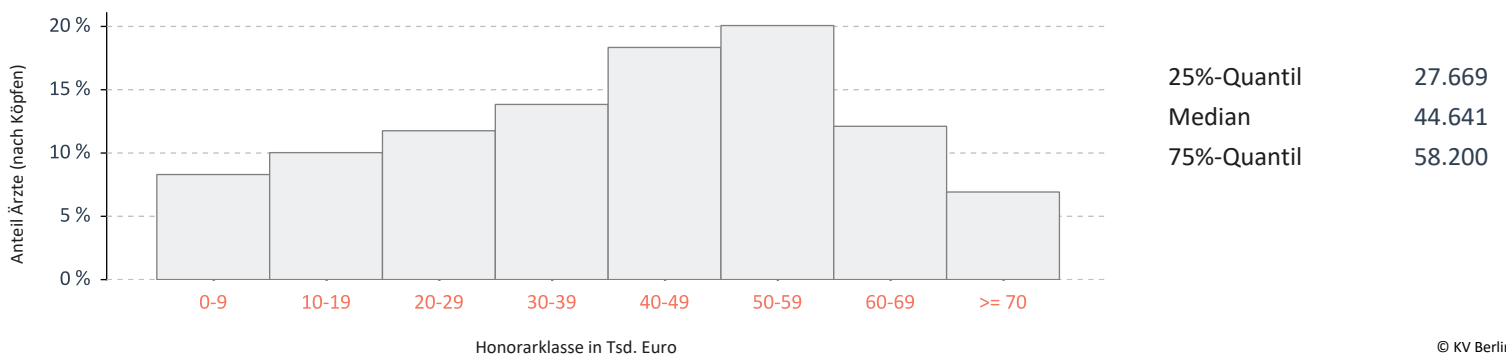


		Veränderung zum VJQ in %
Anzahl Ärzte (nach Köpfen)	289	1,05
Zulassungs- bzw. Tätigkeitsumfang	240,25	0,95
Gesamthonorar in €	16.046.268	11,42
Honorar je Arzt in € (nach Zulassungs- bzw. Tätigkeitsumfang)	66.790	10,37
Auszahlungsquote GESAMT in %	91,29	2,24
Auszahlungsquote MGV in %	86,69	1,92
Arztfälle	217.177	-1,24

Honoraranteile 1. Quartal 2021 im Vergleich zum Vorjahresquartal

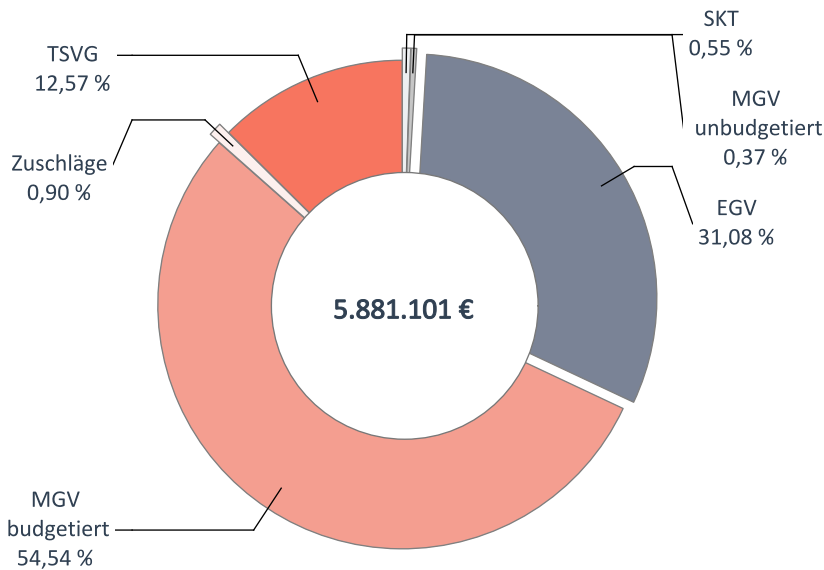


Verteilung des Honorars je Arzt in Euro - 1. Quartal 2021



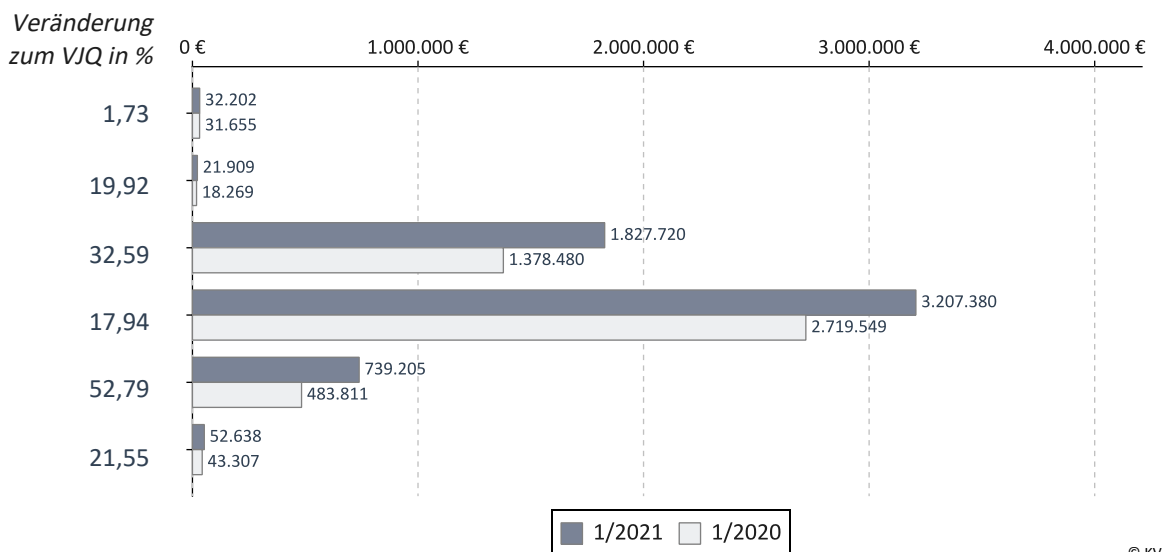
FA Psychiatrie / Psychiatrie und Psychotherapie

Umsatz der Gruppe nach Leistungsbereich

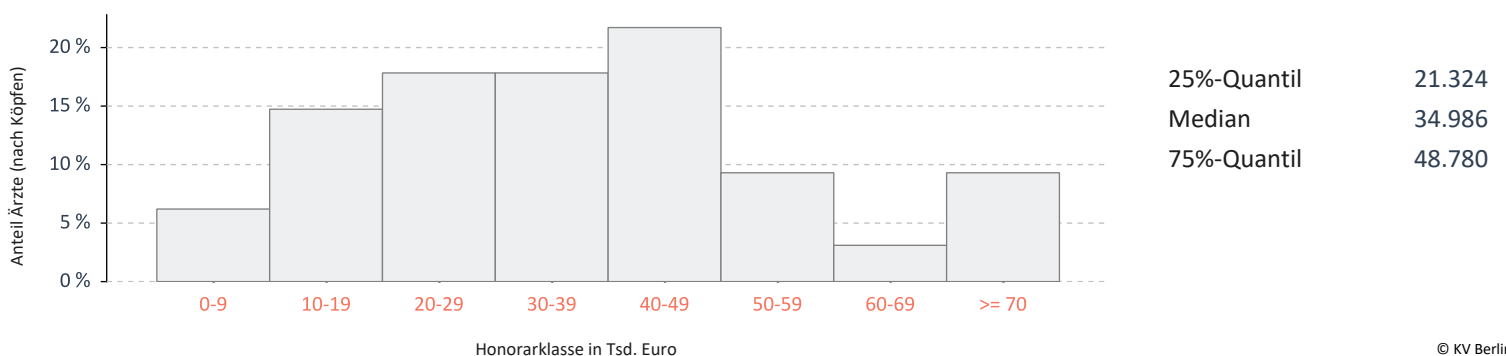


		Veränderung zum VJQ in %
Anzahl Ärzte (nach Köpfen)	129	16,22
Zulassungs- bzw. Tätigkeitsumfang	105,50	10,47
Gesamthonorar in €	5.881.101	25,80
Honorar je Arzt in € (nach Zulassungs- bzw. Tätigkeitsumfang)	55.745	13,87
Auszahlungsquote GESAMT in %	91,60	5,46
Auszahlungsquote MGV in %	87,28	7,54
Arztfälle	65.587	7,01

Honoraranteile 1. Quartal 2021 im Vergleich zum Vorjahresquartal

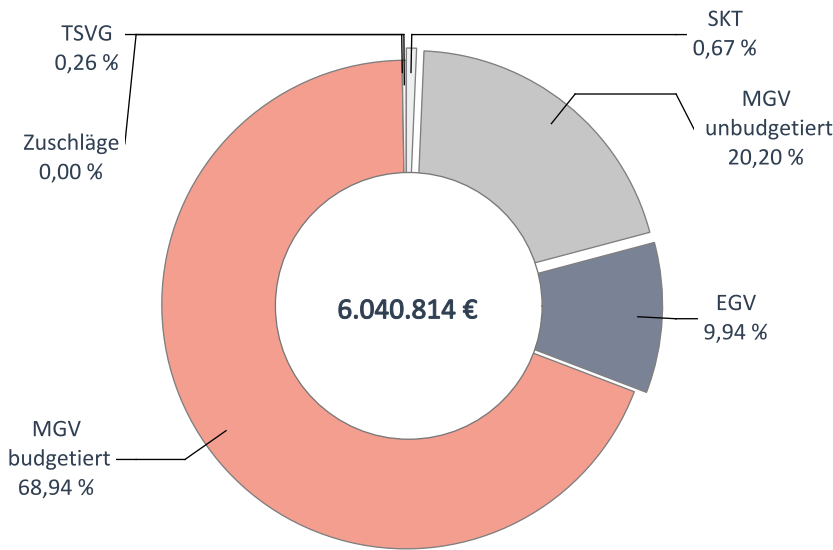


Verteilung des Honorars je Arzt in Euro - 1. Quartal 2021



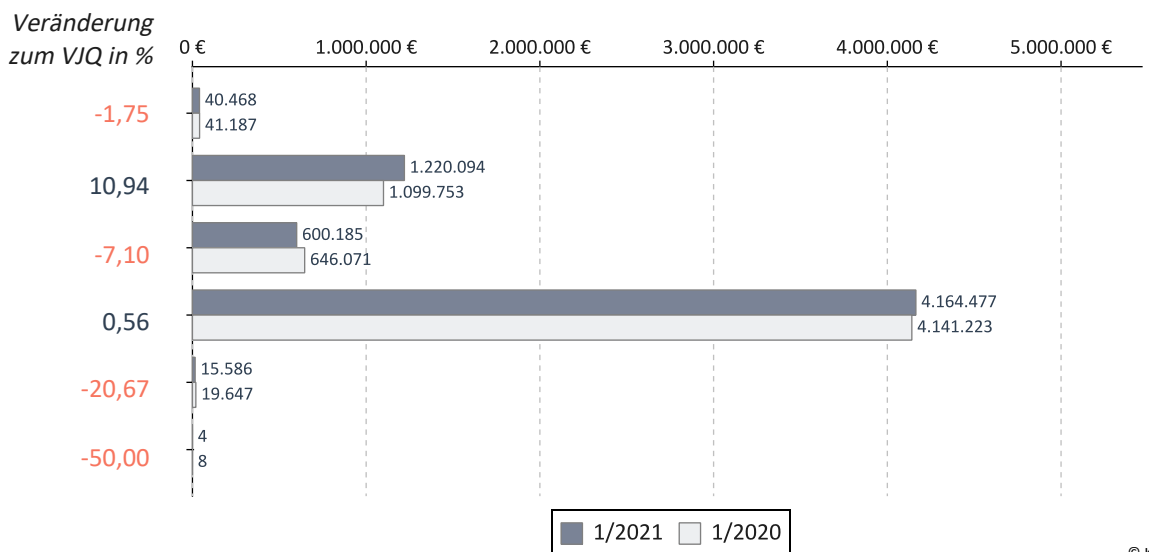
Nuklearmediziner

Umsatz der Gruppe nach Leistungsbereich

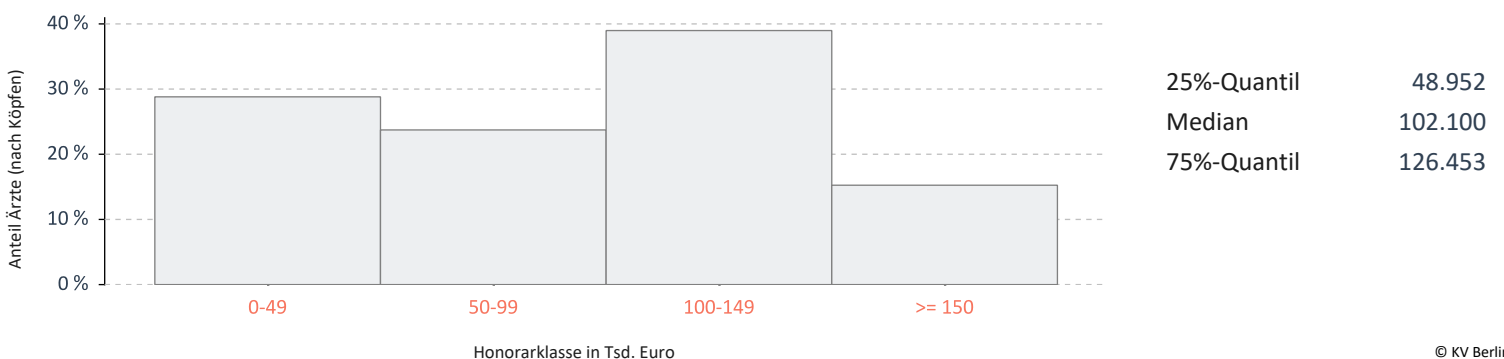


		Veränderung zum VJQ in %
Anzahl Ärzte (nach Köpfen)	59	3,51
Zulassungs- bzw. Tätigkeitsumfang	52,75	3,94
Gesamthonorar in €	6.040.814	1,56
Honorar je Arzt in € (nach Zulassungs- bzw. Tätigkeitsumfang)	114.518	-2,29
Auszahlungsquote GESAMT in %	92,59	5,47
Auszahlungsquote MGV in %	91,68	6,12
Arztfälle	52.396	-7,09

Honoraranteile 1. Quartal 2021 im Vergleich zum Vorjahresquartal

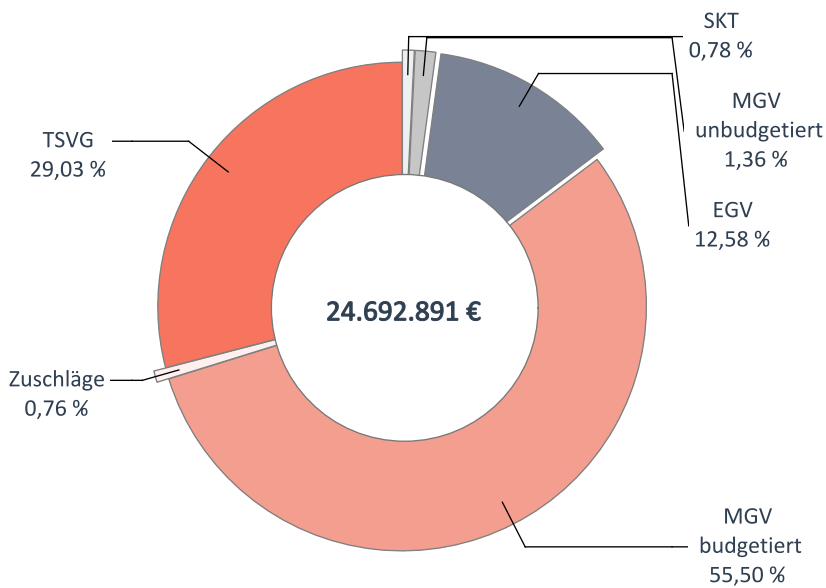


Verteilung des Honorars je Arzt in Euro - 1. Quartal 2021



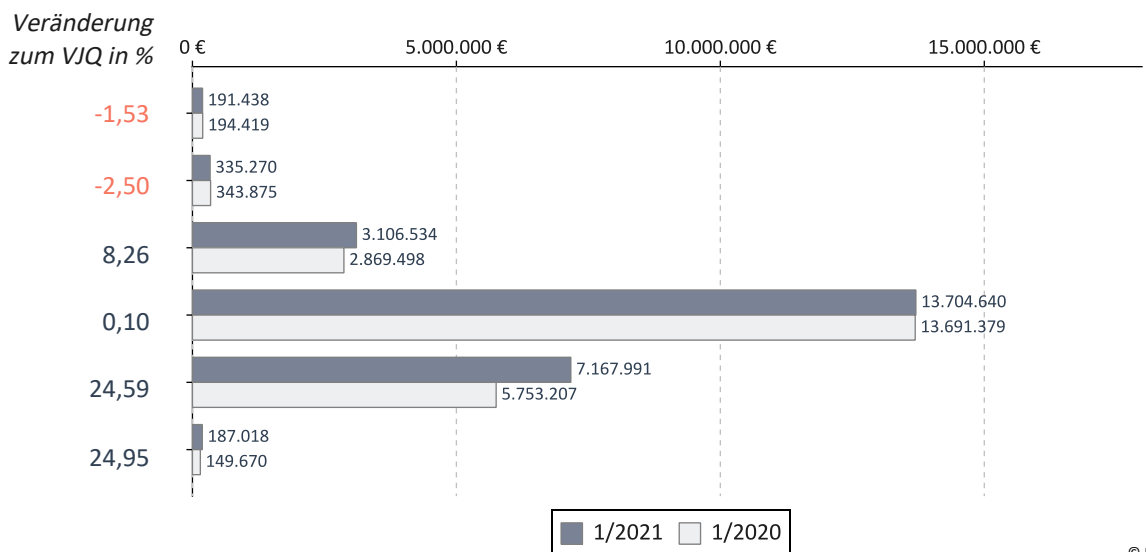
Orthopäden

Umsatz der Gruppe nach Leistungsbereich

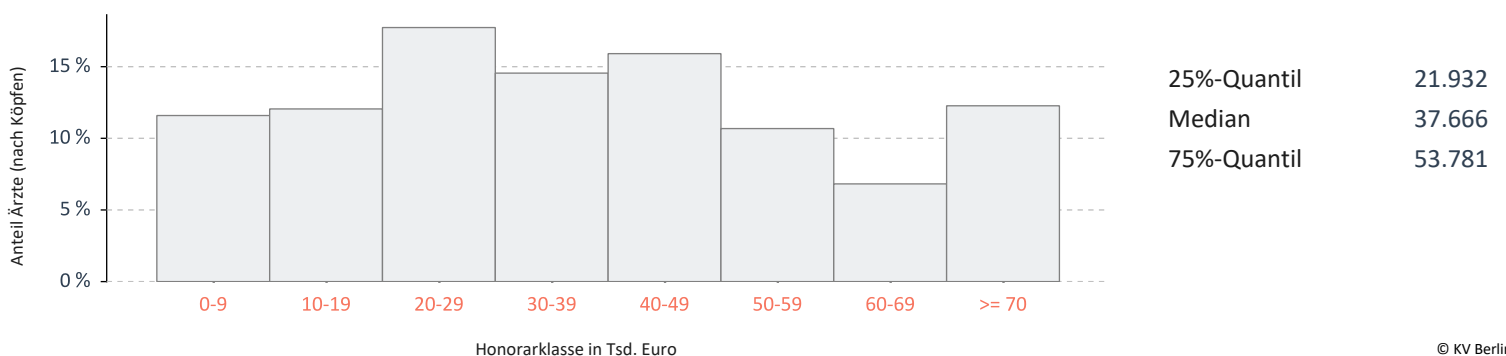


		Veränderung zum VJQ in %
Anzahl Ärzte (nach Köpfen)	440	1,85
Zulassungs- bzw. Tätigkeitsumfang	356,75	1,06
Gesamthonorar in €	24.692.891	7,35
Honorar je Arzt in € (nach Zulassungs- bzw. Tätigkeitsumfang)	69.216	6,22
Auszahlungsquote GESAMT in %	95,91	2,92
Auszahlungsquote MGV in %	91,45	3,18
Arztfälle	452.404	-5,21

Honoraranteile 1. Quartal 2021 im Vergleich zum Vorjahresquartal

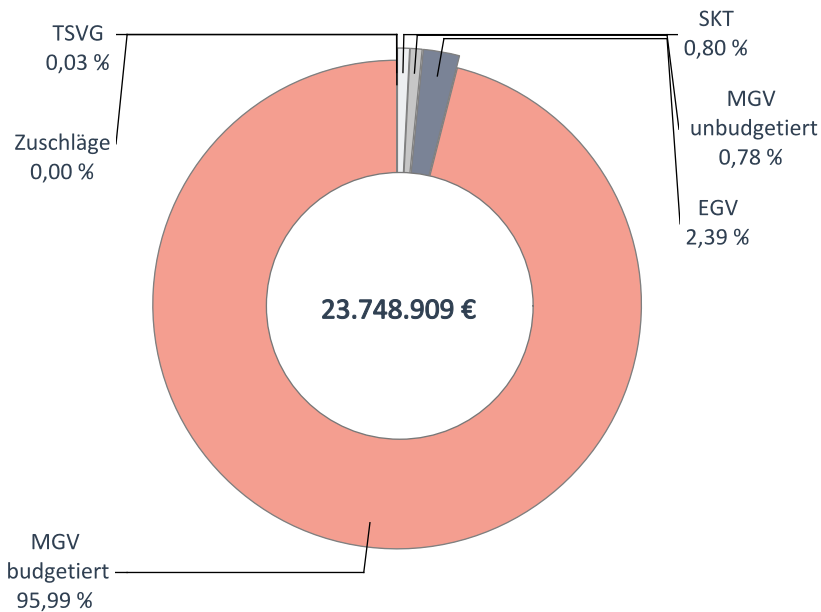


Verteilung des Honorars je Arzt in Euro - 1. Quartal 2021




Radiologen

Umsatz der Gruppe nach Leistungsbereich

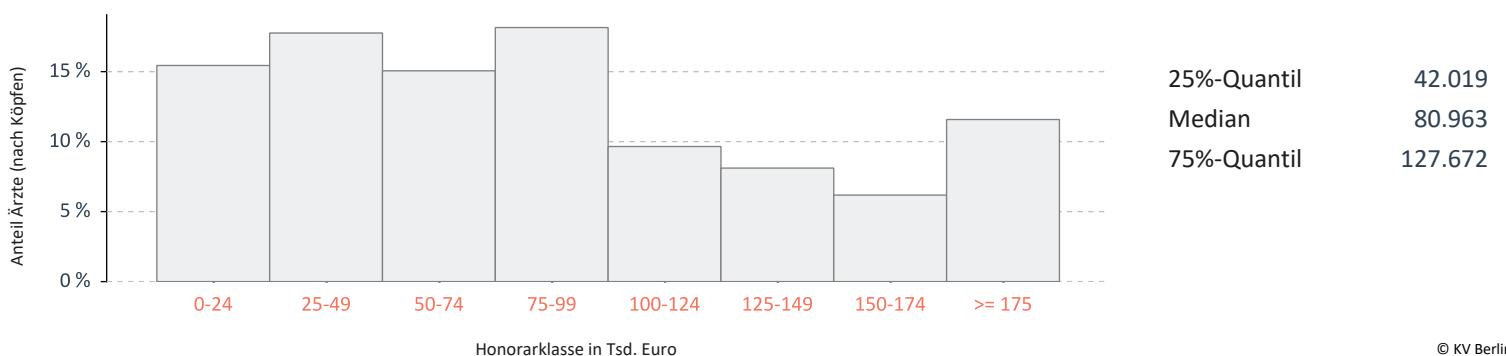


		Veränderung zum VJQ in %
Anzahl Ärzte (nach Köpfen)	259	0,78
Zulassungs- bzw. Tätigkeitsumfang	181,50	-2,94
Gesamthonorar in €	23.748.909	4,09
Honorar je Arzt in € (nach Zulassungs- bzw. Tätigkeitsumfang)	130.848	7,24
Auszahlungsquote GESAMT in %	95,52	15,26
Auszahlungsquote MGV in %	95,61	15,96
Arztfälle	266.970	-8,07

Honoraranteile 1. Quartal 2021 im Vergleich zum Vorjahresquartal

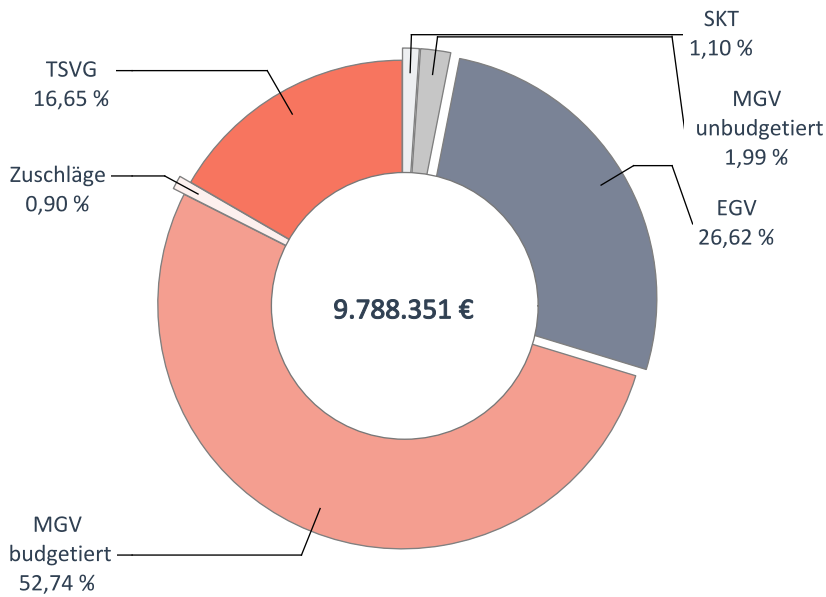


Verteilung des Honorars je Arzt in Euro - 1. Quartal 2021



Urologen

Umsatz der Gruppe nach Leistungsbereich

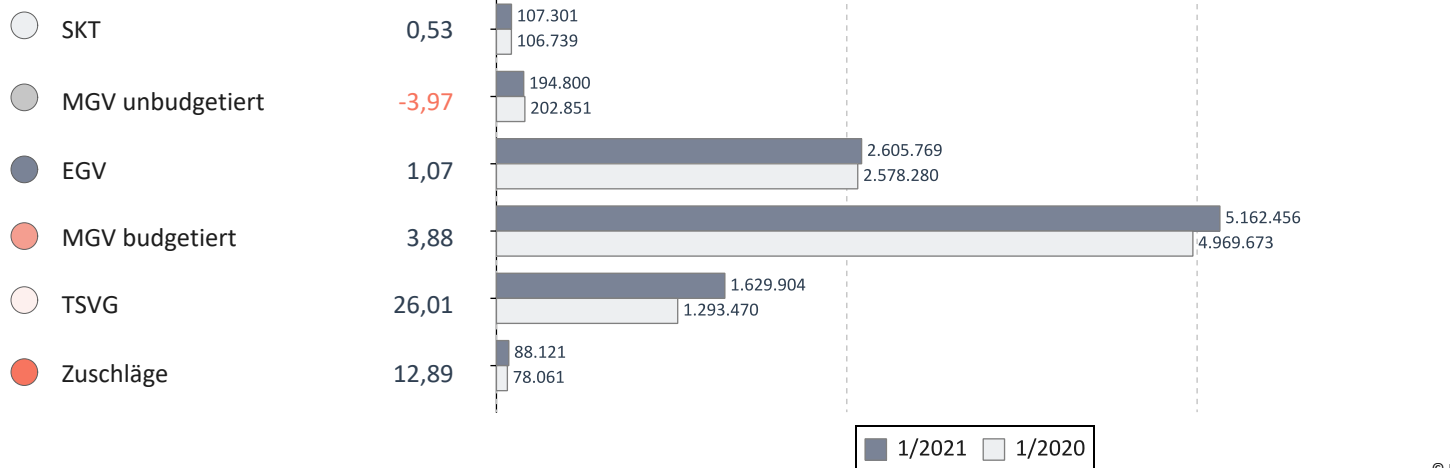


© KV Berlin

		Veränderung zum VJQ in %
Anzahl Ärzte (nach Köpfen)	181	0,00
Zulassungs- bzw. Tätigkeitsumfang	160,50	0,47
Gesamthonorar in €	9.788.351	6,06
Honorar je Arzt in € (nach Zulassungs- bzw. Tätigkeitsumfang)	60.987	5,56
Auszahlungsquote GESAMT in %	93,41	3,55
Auszahlungsquote MGV in %	87,52	5,05
Arztfälle	207.310	-0,92

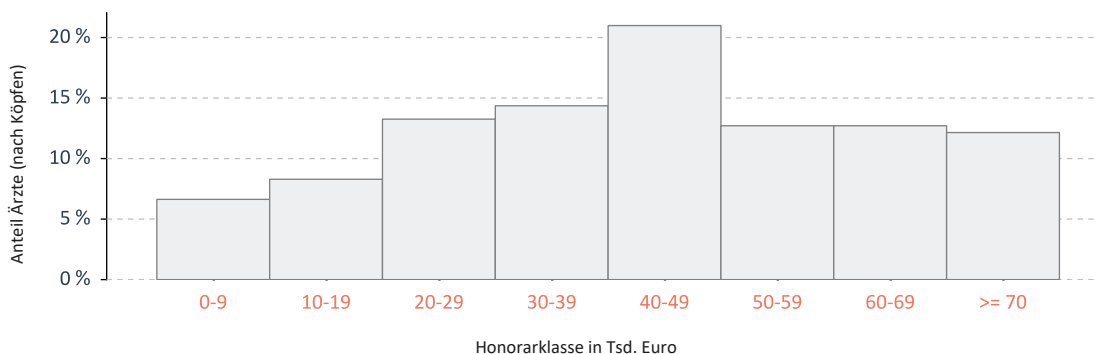
Honoraranteile 1. Quartal 2021 im Vergleich zum Vorjahresquartal

Veränderung zum VJQ in %



© KV Berlin

Verteilung des Honorars je Arzt in Euro - 1. Quartal 2021

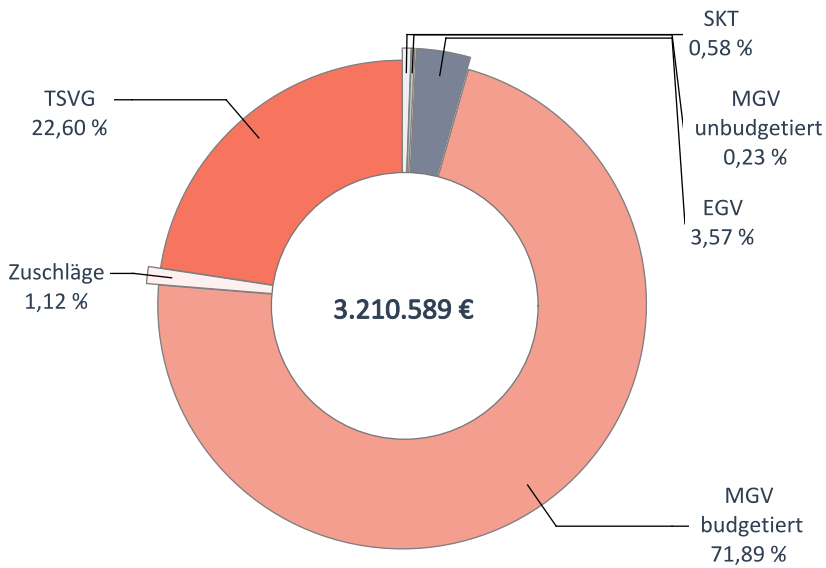


25%-Quantil	29.227
Median	44.680
75%-Quantil	59.373

© KV Berlin

Ärzte für Physikalische u. Rehabilitative Medizin

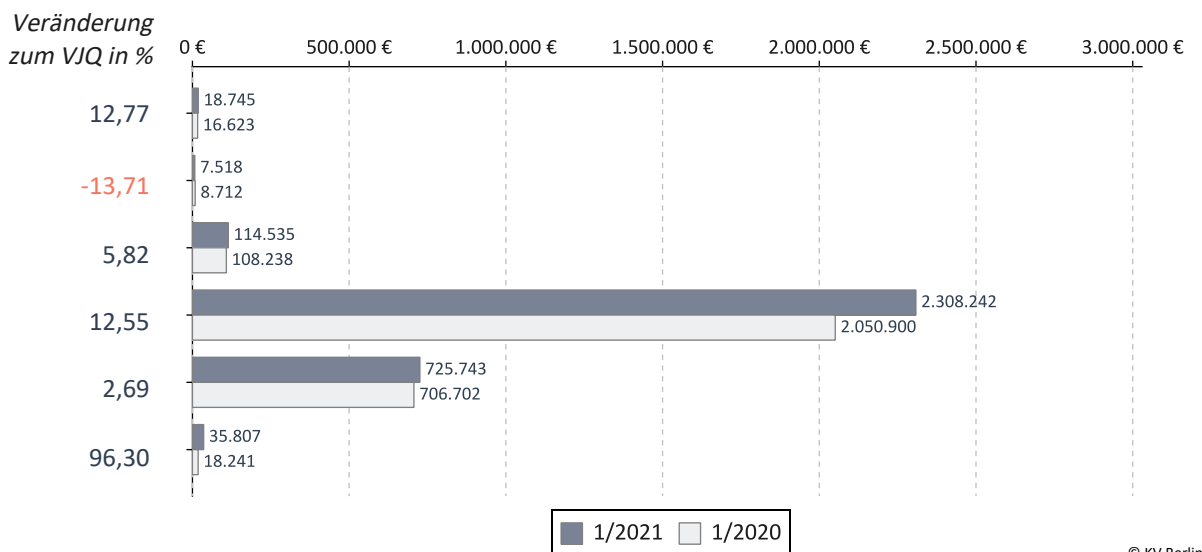
Umsatz der Gruppe nach Leistungsbereich



		Veränderung zum VJQ in %
Anzahl Ärzte (nach Köpfen)	71	2,90
Zulassungs- bzw. Tätigkeitsumfang	65,50	3,15
Gesamthonorar in €	3.210.589	10,35
Honorar je Arzt in € (nach Zulassungs- bzw. Tätigkeitsumfang)	49.017	6,98
Auszahlungsquote GESAMT in %	93,91	4,76
Auszahlungsquote MGV in %	91,75	5,51
Arztfälle	53.671	-0,28

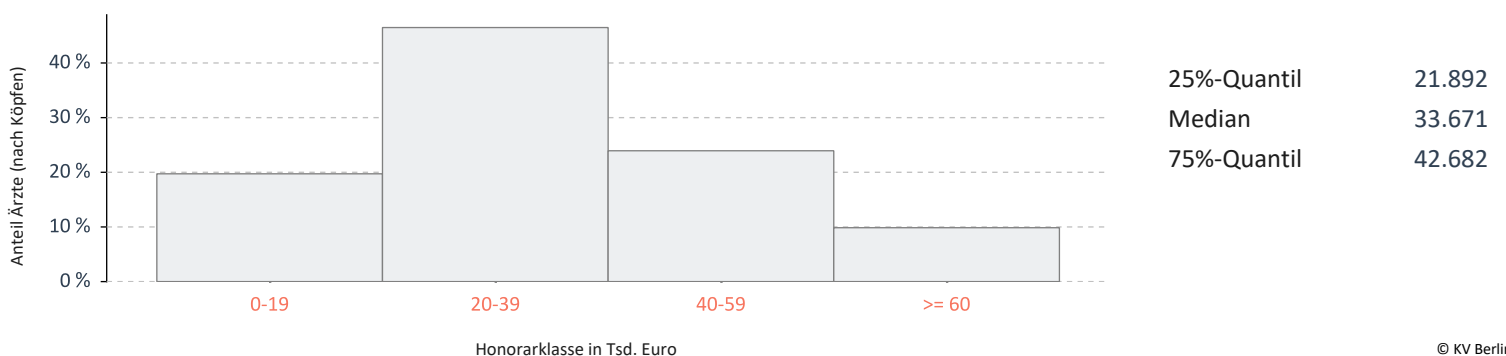
© KV Berlin

Honoraranteile 1. Quartal 2021 im Vergleich zum Vorjahresquartal



© KV Berlin

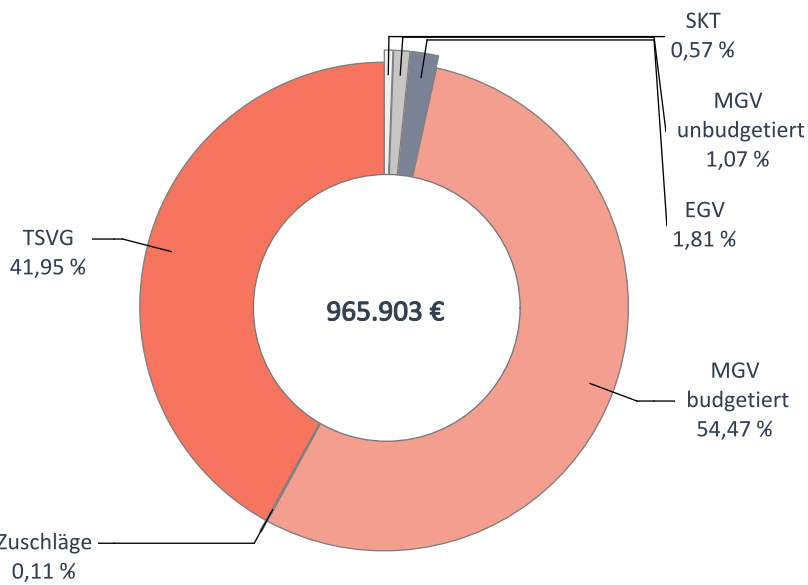
Verteilung des Honorars je Arzt in Euro - 1. Quartal 2021



© KV Berlin

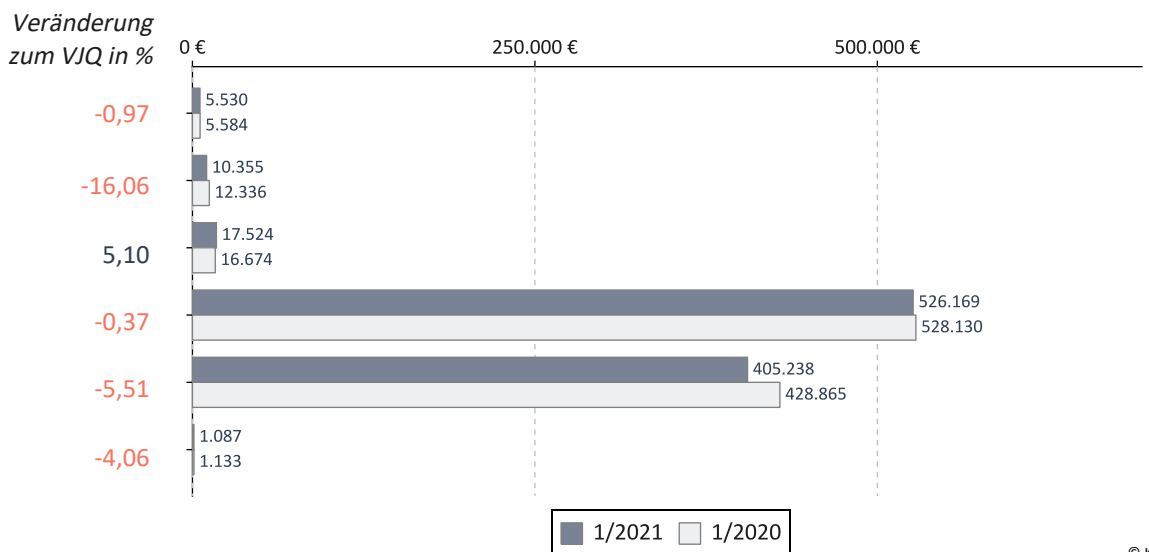
Internisten mit SP Angiologie

Umsatz der Gruppe nach Leistungsbereich

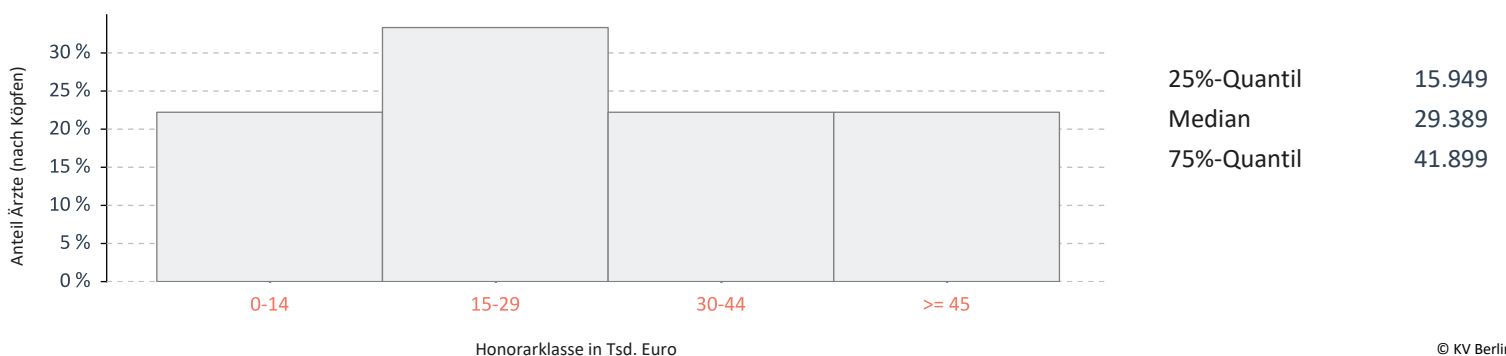


		Veränderung zum VJQ in %
Anzahl Ärzte (nach Köpfen)	18	-5,26
Zulassungs- bzw. Tätigkeitsumfang	12,75	0,00
Gesamthonorar in €	965.903	-2,70
Honorar je Arzt in € (nach Zulassungs- bzw. Tätigkeitsumfang)	75.757	-2,70
Auszahlungsquote GESAMT in %	96,64	4,70
Auszahlungsquote MGV in %	93,12	7,57
Arztfälle	13.047	-4,91

Honoraranteile 1. Quartal 2021 im Vergleich zum Vorjahresquartal

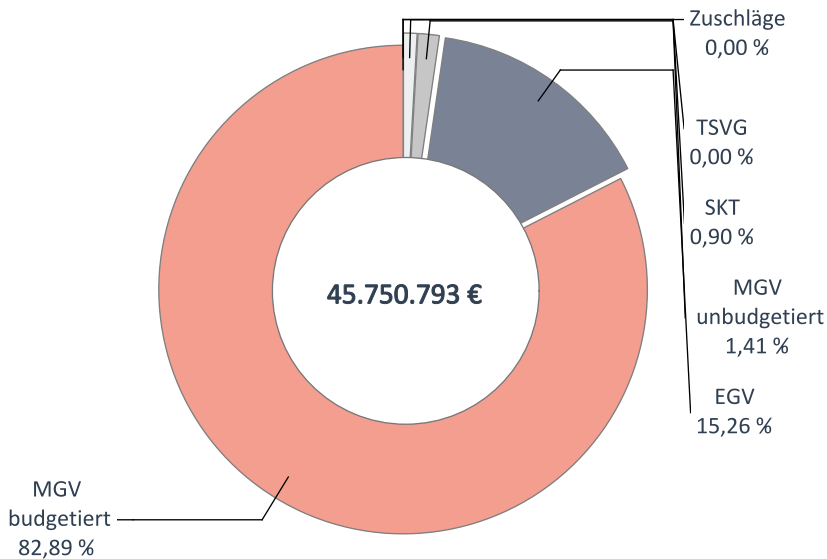


Verteilung des Honorars je Arzt in Euro - 1. Quartal 2021



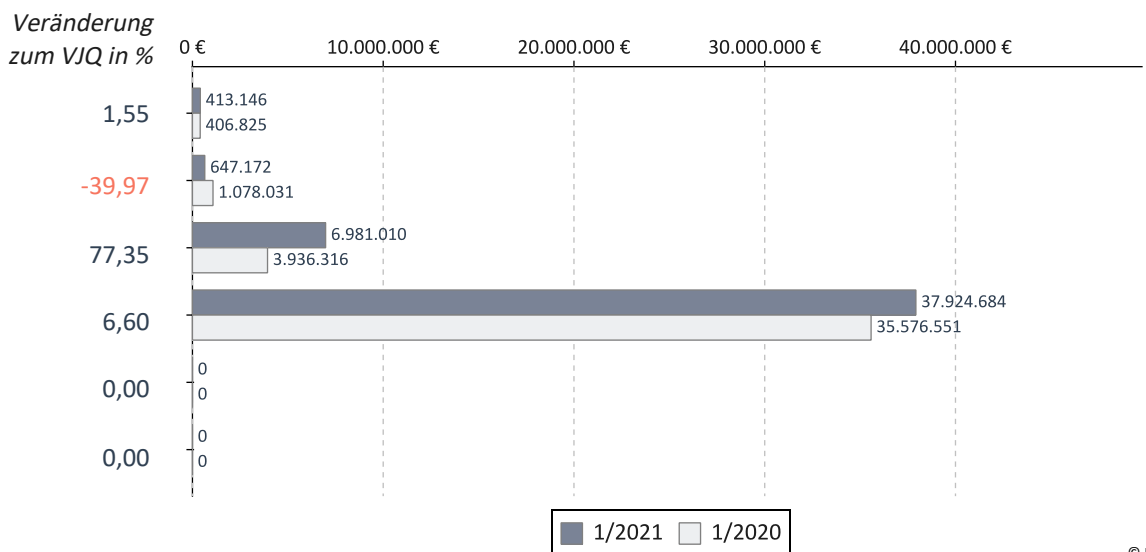
Laborärzte

Umsatz der Gruppe nach Leistungsbereich

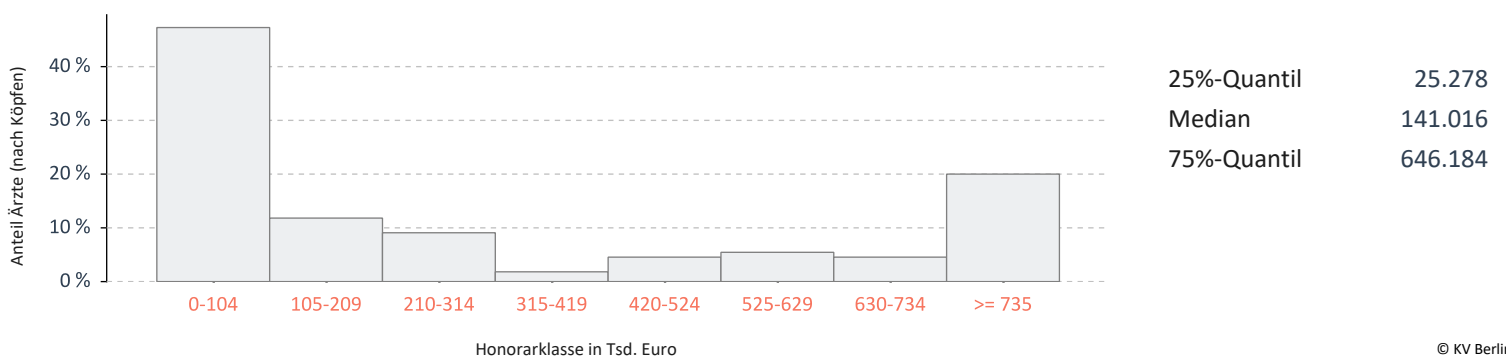


		Veränderung zum VJQ in %
Anzahl Ärzte (nach Köpfen)	110	0,00
Zulassungs- bzw. Tätigkeitsumfang	76,50	-2,86
Gesamthonorar in €	45.750.793	11,59
Honorar je Arzt in € (nach Zulassungs- bzw. Tätigkeitsumfang)	598.050	14,88
Auszahlungsquote GESAMT in %	91,31	1,93
Auszahlungsquote MGV in %	89,95	1,55
Arztfälle	2.011.462	-0,12

Honoraranteile 1. Quartal 2021 im Vergleich zum Vorjahresquartal

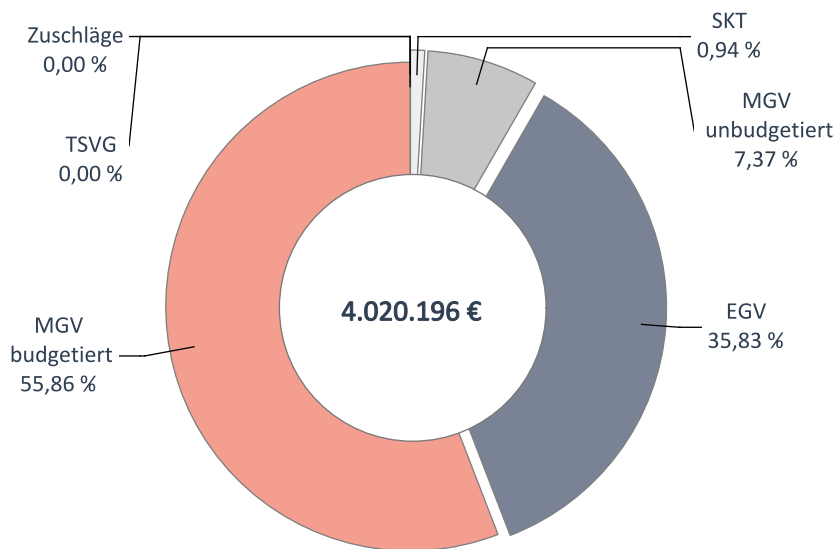


Verteilung des Honorars je Arzt in Euro - 1. Quartal 2021



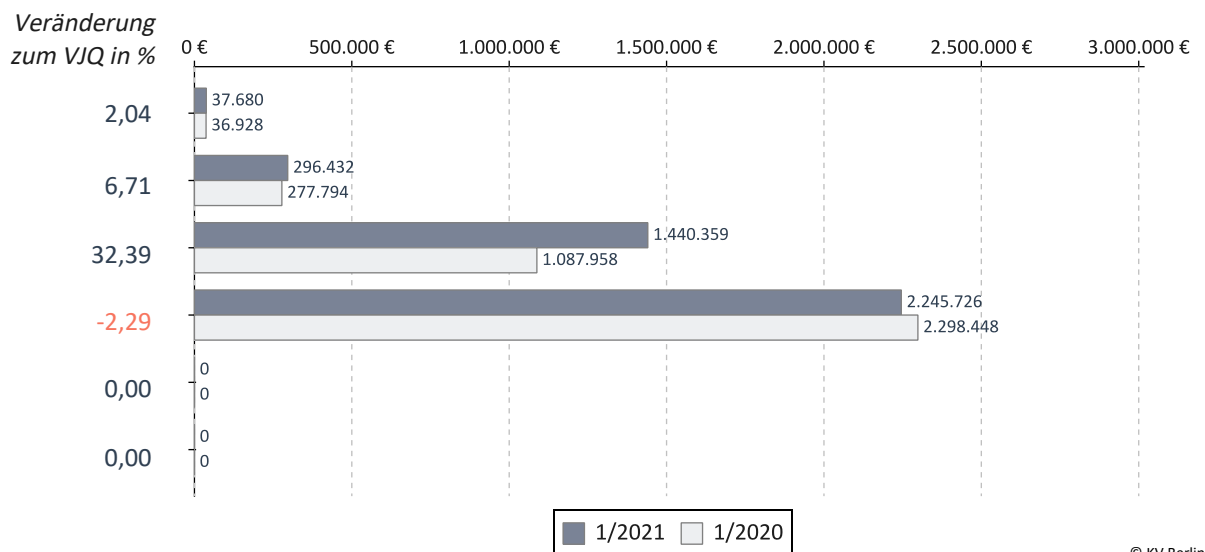
Pathologen

Umsatz der Gruppe nach Leistungsbereich

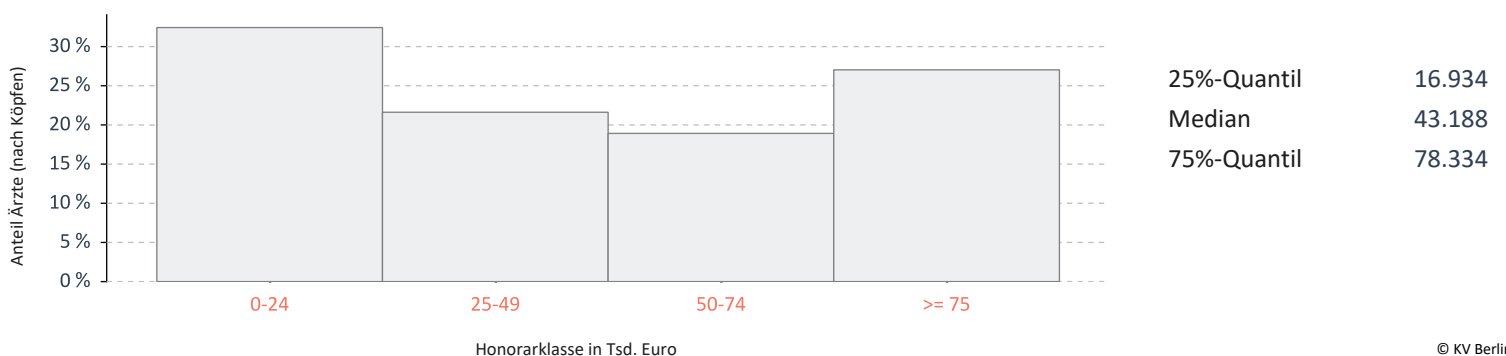


		Veränderung zum VJQ in %
Anzahl Ärzte (nach Köpfen)	74	-2,63
Zulassungs- bzw. Tätigkeitsumfang	55,00	0,00
Gesamthonorar in €	4.020.196	8,62
Honorar je Arzt in € (nach Zulassungs- bzw. Tätigkeitsumfang)	73.094	8,62
Auszahlungsquote GESAMT in %	82,74	-0,02
Auszahlungsquote MGV in %	74,80	-2,81
Arztfälle	121.630	8,22

Honoraranteile 1. Quartal 2021 im Vergleich zum Vorjahresquartal

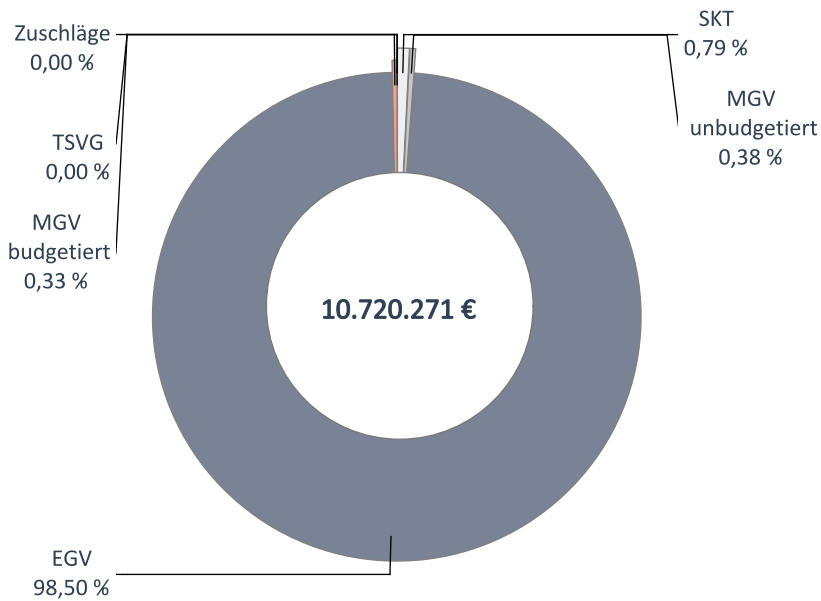


Verteilung des Honorars je Arzt in Euro - 1. Quartal 2021



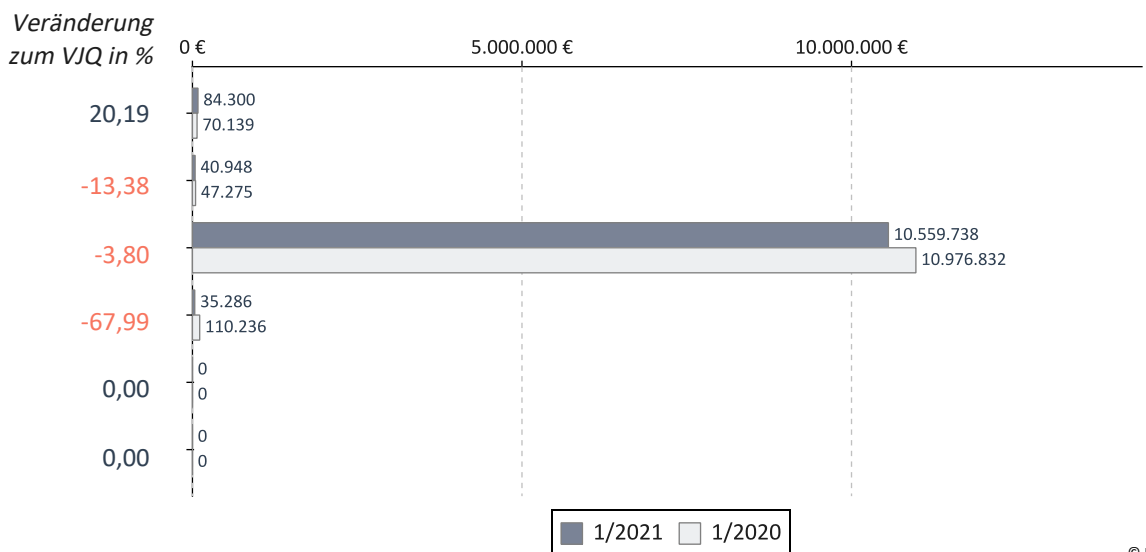
Strahlentherapeuten

Umsatz der Gruppe nach Leistungsbereich

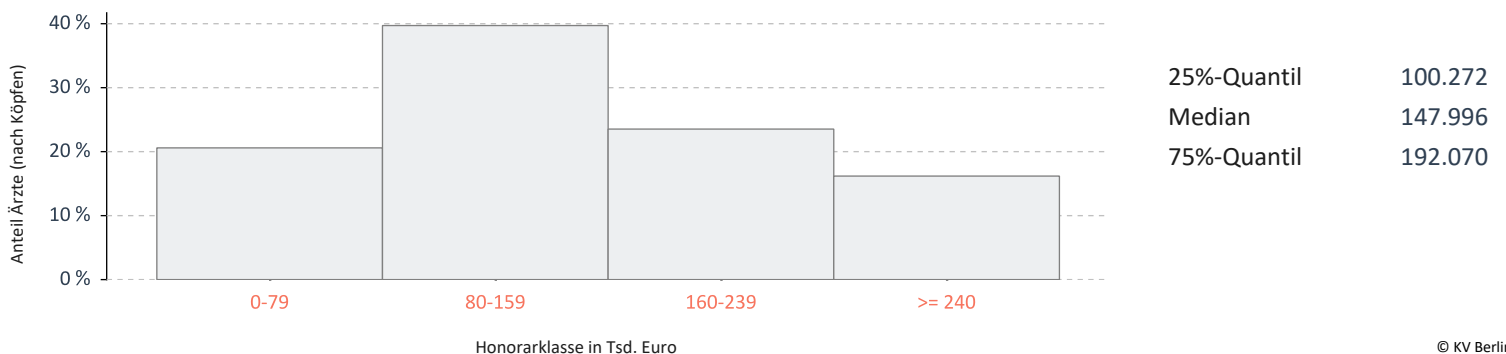


		Veränderung zum VJQ in %
Anzahl Ärzte (nach Köpfen)	68	4,62
Zulassungs- bzw. Tätigkeitsumfang	48,50	2,11
Gesamthonorar in €	10.720.271	-4,32
Honorar je Arzt in € (nach Zulassungs- bzw. Tätigkeitsumfang)	221.037	-6,29
Auszahlungsquote GESAMT in %	88,63	-11,31
Auszahlungsquote MGV in %	51,58	-45,96
Arztfälle	14.913	-20,45

Honoraranteile 1. Quartal 2021 im Vergleich zum Vorjahresquartal

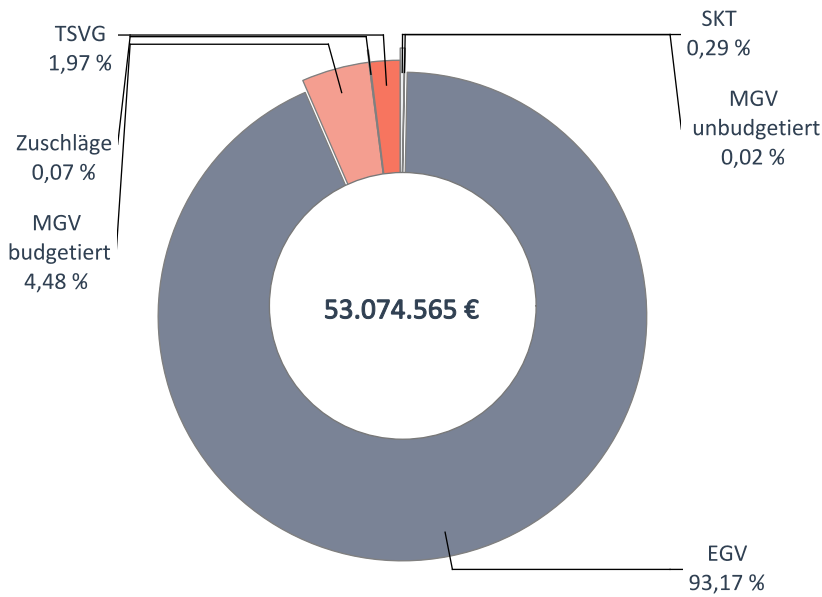


Verteilung des Honorars je Arzt in Euro - 1. Quartal 2021



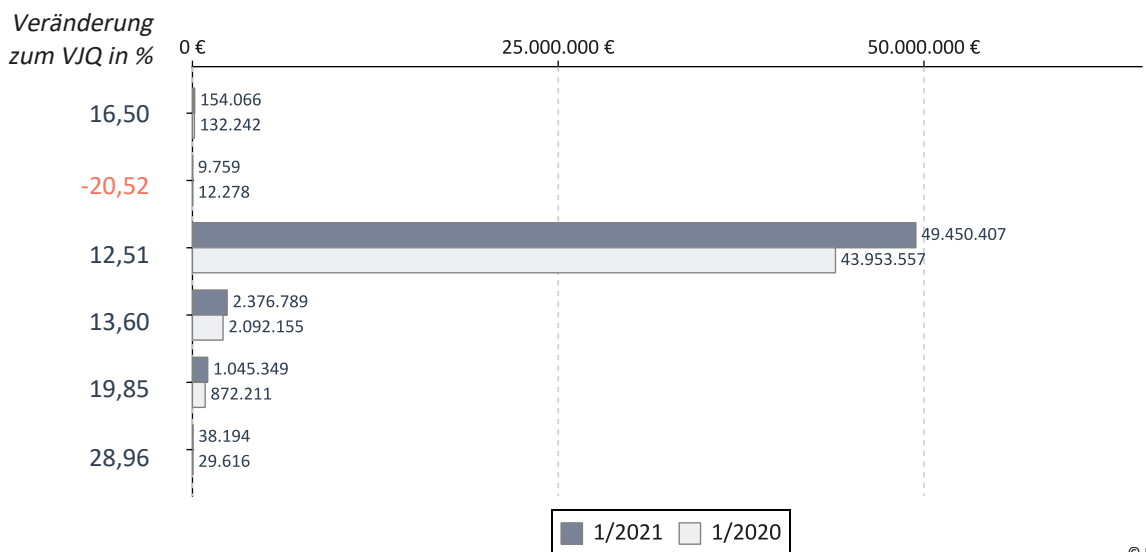
Psychologische Psychotherapeuten

Umsatz der Gruppe nach Leistungsbereich

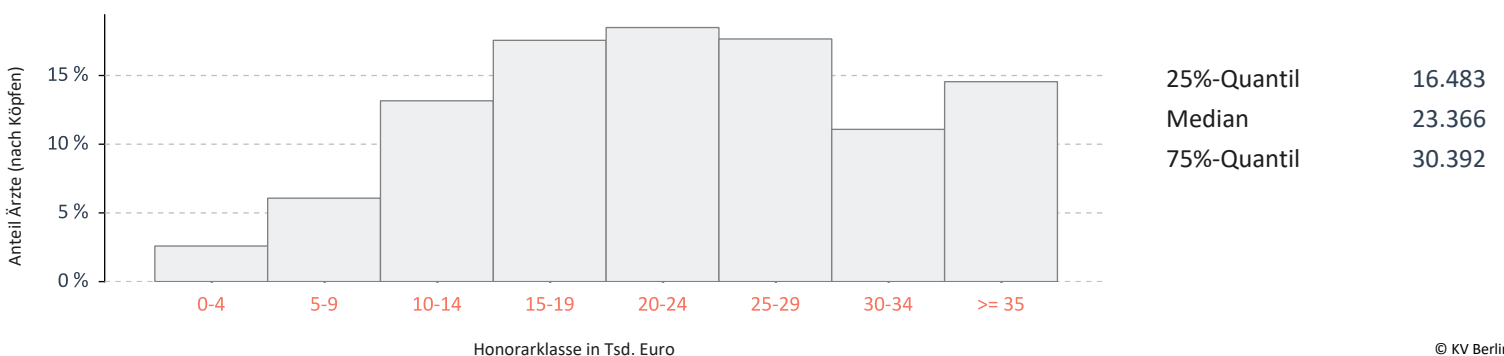


		Veränderung zum VJQ in %
Anzahl Ärzte (nach Köpfen)	2.158	5,06
Zulassungs- bzw. Tätigkeitsumfang	1.423,00	0,44
Gesamthonorar in €	53.074.565	12,70
Honorar je Arzt in € (nach Zulassungs- bzw. Tätigkeitsumfang)	37.298	12,21
Auszahlungsquote GESAMT in %	87,32	-1,01
Auszahlungsquote MGV in %	57,81	-18,37
Arztfälle	84.888	1,92

Honoraranteile 1. Quartal 2021 im Vergleich zum Vorjahresquartal

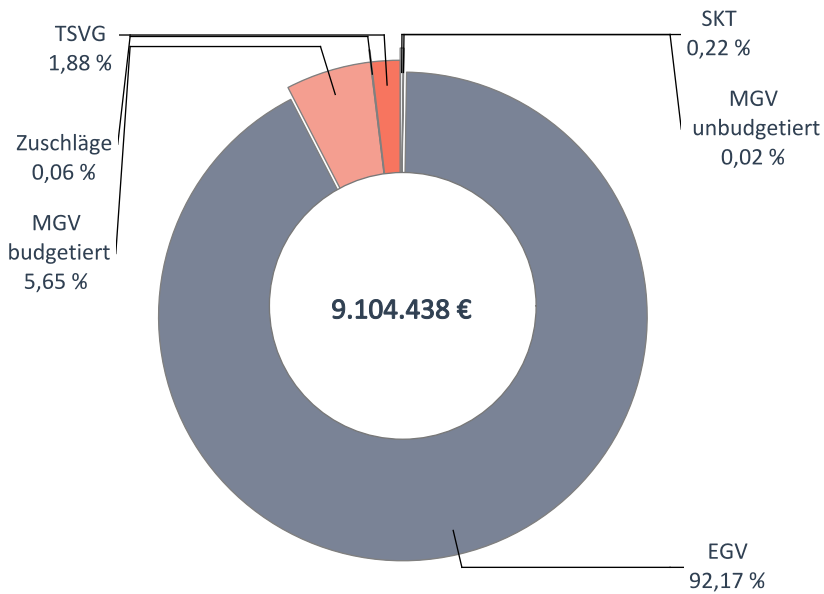


Verteilung des Honorars je Arzt in Euro - 1. Quartal 2021



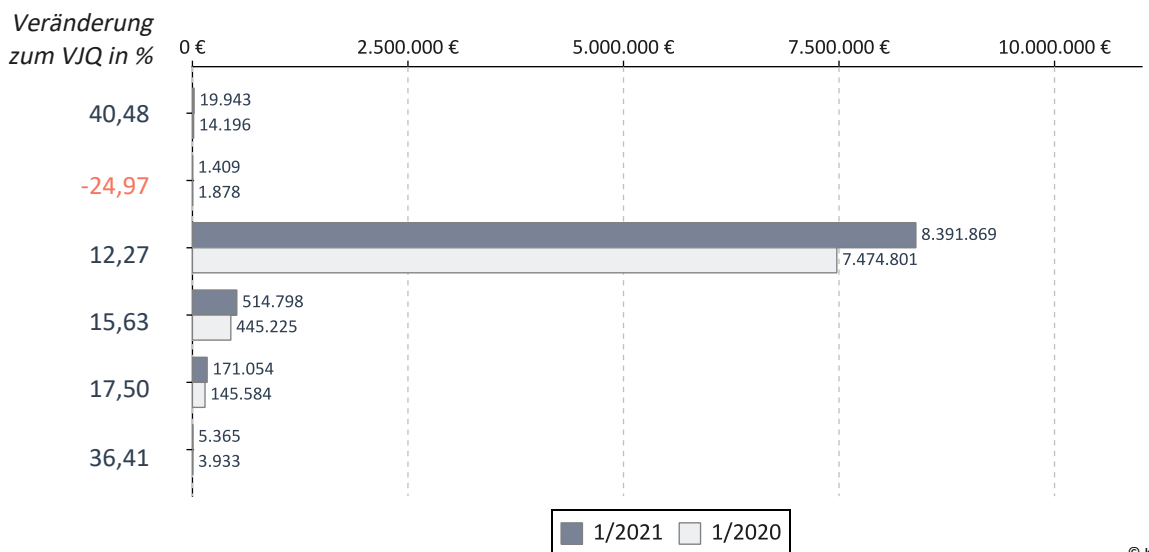
Kinder- und Jugendlichenpsychotherapeuten

Umsatz der Gruppe nach Leistungsbereich

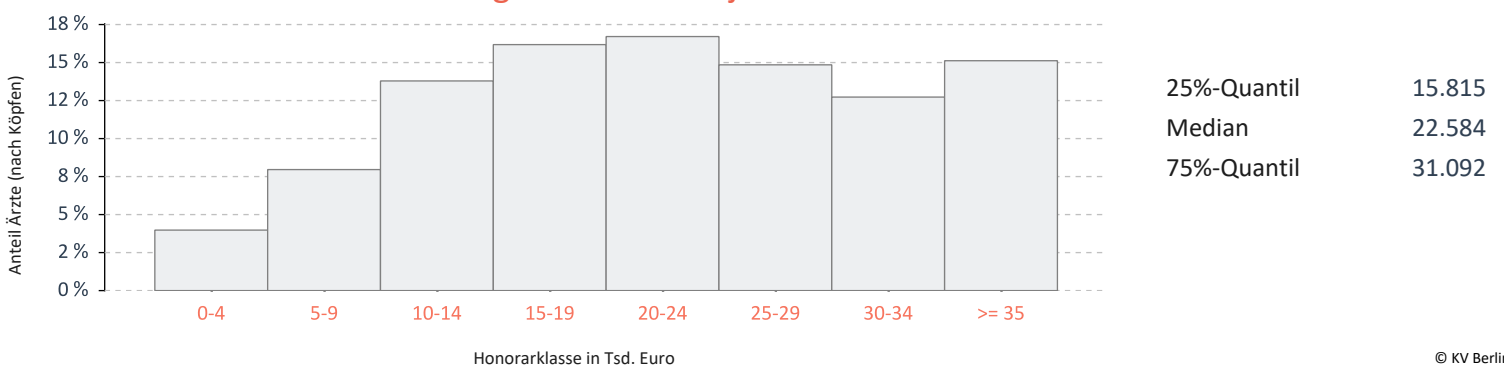


		Veränderung zum VJQ in %
Anzahl Ärzte (nach Köpfen)	377	3,57
Zulassungs- bzw. Tätigkeitsumfang	259,00	-2,26
Gesamthonorar in €	9.104.438	12,60
Honorar je Arzt in € (nach Zulassungs- bzw. Tätigkeitsumfang)	35.152	15,21
Auszahlungsquote GESAMT in %	87,19	-0,64
Auszahlungsquote MGV in %	57,73	-18,88
Arztfälle	10.877	4,96

Honoraranteile 1. Quartal 2021 im Vergleich zum Vorjahresquartal

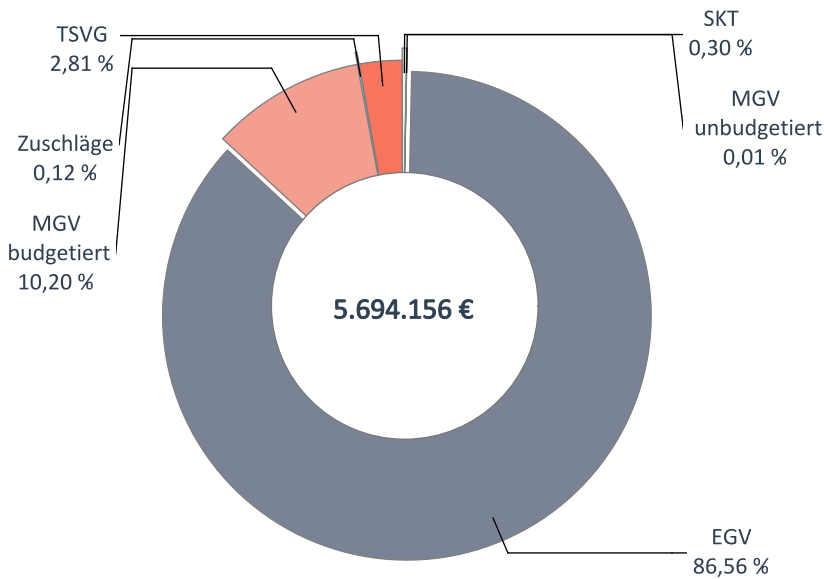


Verteilung des Honorars je Arzt in Euro - 1. Quartal 2021



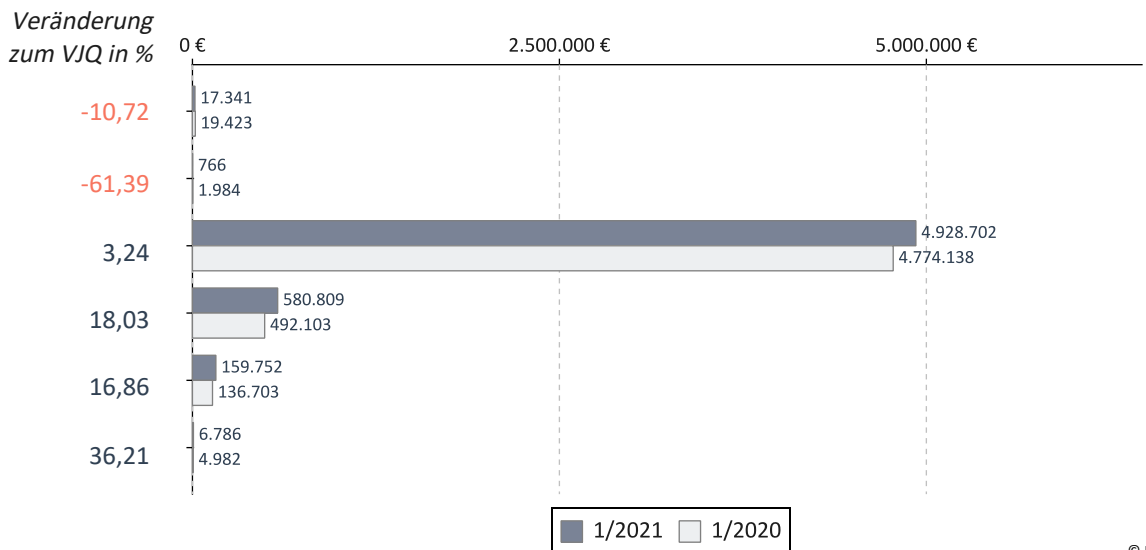
FA f. Psychosomatische Medizin und Psychotherapie

Umsatz der Gruppe nach Leistungsbereich

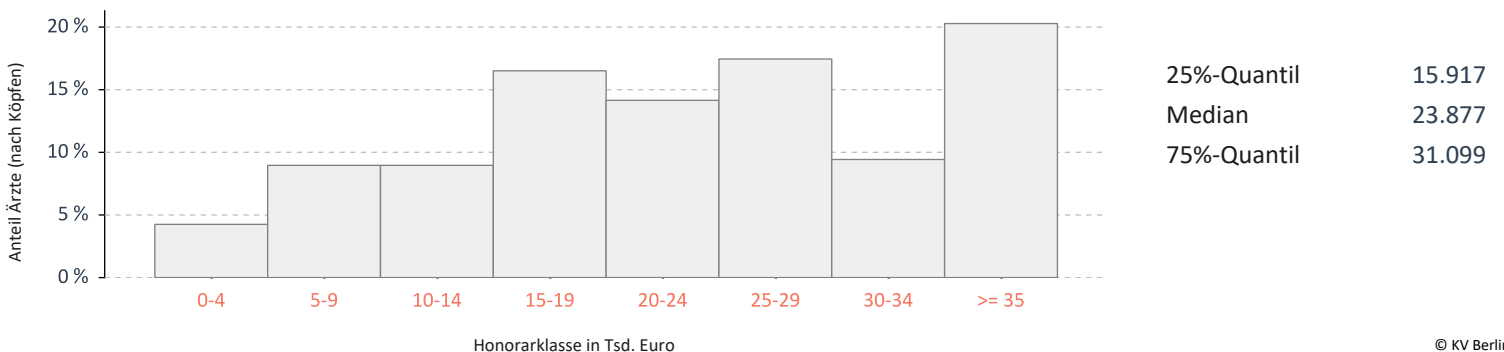


		Veränderung zum VJQ in %
Anzahl Ärzte (nach Köpfen)	212	-0,93
Zulassungs- bzw. Tätigkeitsumfang	166,25	-4,73
Gesamthonorar in €	5.694.156	4,88
Honorar je Arzt in € (nach Zulassungs- bzw. Tätigkeitsumfang)	34.251	10,08
Auszahlungsquote GESAMT in %	86,39	-3,13
Auszahlungsquote MGV in %	66,09	-23,17
Arztfälle	9.337	-4,00

Honoraranteile 1. Quartal 2021 im Vergleich zum Vorjahresquartal

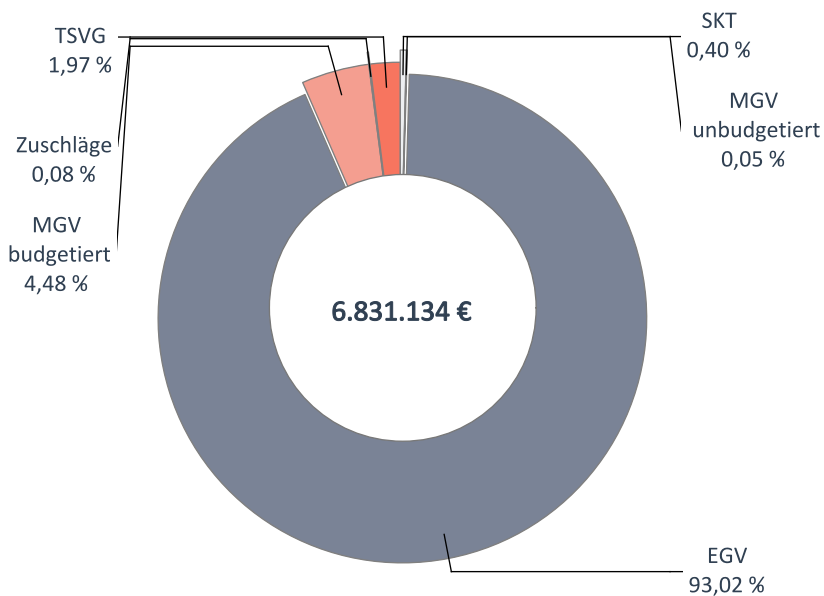


Verteilung des Honorars je Arzt in Euro - 1. Quartal 2021



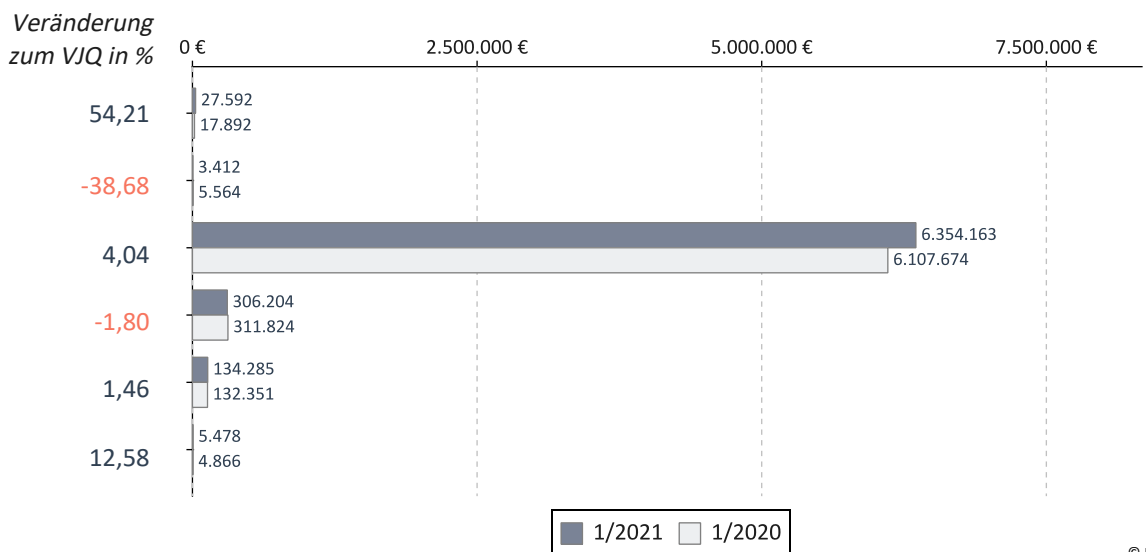
Ausschließlich psychotherapeutisch tätige Ärzte (90%)

Umsatz der Gruppe nach Leistungsbereich

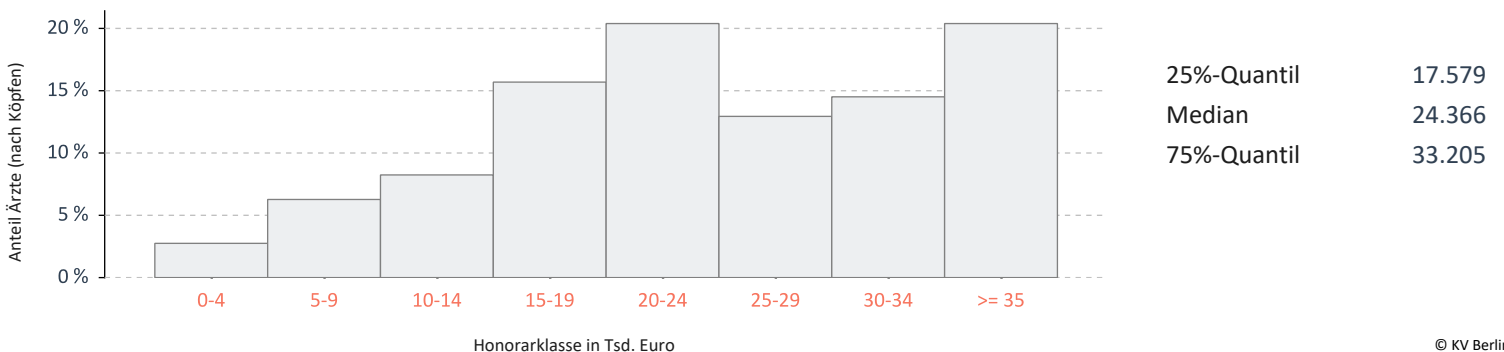


		Veränderung zum VJQ in %
Anzahl Ärzte (nach Köpfen)	255	-3,41
Zulassungs- bzw. Tätigkeitsumfang	191,50	-7,71
Gesamthonorar in €	6.831.134	3,81
Honorar je Arzt in € (nach Zulassungs- bzw. Tätigkeitsumfang)	35.672	12,49
Auszahlungsquote GESAMT in %	87,26	-1,16
Auszahlungsquote MGV in %	58,24	-18,16
Arztfälle	11.521	-8,24

Honoraranteile 1. Quartal 2021 im Vergleich zum Vorjahresquartal



Verteilung des Honorars je Arzt in Euro - 1. Quartal 2021



Abkürzungsverzeichnis

EBM	--	Einheitlicher Bewertungsmaßstab
EGV	--	Einzelleistungsvergütung
FA	--	Facharzt
MGV	--	morbiditätsbedingte Gesamtvergütung
SKT	--	Sonstige Kostenträger
SP	--	Schwerpunkt
VJQ	--	Vorjahresquartal
TSVG	--	Terminservice- und Versorgungsgesetz

Glossar

Arzt: Anzahl im Sinne von Köpfen, d.h. jeder Arzt bzw. psychologische Psychotherapeut, der unter seiner lebenslangen Arztnummer im jeweiligen Quartal Leistungen abgerechnet hat, wird – unabhängig von seinem Zulassungs- bzw. Tätigkeitsumfang – berücksichtigt. Damit bleiben Ärzte, die im Quartal keine Leistungen abgerechnet haben, unberücksichtigt. Dies gilt auch für Ärzte in Instituten sowie für Ärzte, die ausschließlich im ärztlichen Bereitschaftsdienst oder im Rahmen des Leichenschauendienstes tätig waren.

Auszahlungsquote: Die Kennzahl gibt das Verhältnis des jeweils erzielten Honorars der Arztgruppe zu den zur Abrechnung eingereichten Leistungen nach sachlich-rechnerischer Richtigstellung, bewertet in Euro, wieder.

Auszahlungsquote GESAMT: Hier werden sämtliche Leistungen (MGV, EGV, SKT und Zuschläge) berücksichtigt.

Auszahlungsquote MGV: Hier werden nur die Leistungen der MGV berücksichtigt.

Einzelleistungsvergütung: Einzelne ärztliche Leistungen werden außerhalb der MGV ohne Mengenbegrenzung mit dem jeweils festgelegten Preis bezahlt. Hierunter fallen z. B. die antrags- und genehmigungspflichtigen Leistungen der Richtlinienpsychotherapie nach EBM-Abschnitt 35.2, Gesundheits- und Früherkennungsuntersuchungen nach EBM-Abschnitt 1.7.1 oder ambulante Operationen nach EBM-Abschnitt 31.2. Leistungen die unter TSVG ausgewiesen werden, werden hier nicht ausgewiesen.

Fachärztlicher Versorgungsbereich: Hierunter fallen sämtliche Fachärzte, die nicht in § 73 Abs. 1a Nr. 1. bis 5. SGB V aufgeführt sind. Es werden keine Institute, Ärzte, die nur im ärztlichen Bereitschaftsdienst oder im Leichenschauendienst tätig sind, berücksichtigt.

Fall: Der Fall umfasst die Behandlung desselben Versicherten durch denselben an der vertragsärztlichen Versorgung teilnehmenden Arzt in einem Kalendervierteljahr zu Lasten derselben Krankenkasse, abhängig von der Hauptbetriebsstätte.

Gesamthonorar: siehe Honorar.

Hausärztlicher Versorgungsbereich: Hierunter fallen sämtliche Fachärzte, die in § 73 Abs. 1a Nr. 1. bis 5. SGB V aufgeführt sind. Es werden keine Institute, Ärzte, die nur im ärztlichen Bereitschaftsdienst oder im Leichenschauendienst tätig sind, berücksichtigt.

Häufigkeitsverteilung - Verteilung des Honorarumsatzes je Arzt: Dieses Diagramm gibt die Häufigkeitsverteilung der Honorare je Arzt der Arztgruppe wieder. Es wird dargestellt, wie viele Ärzte in Prozent ein bestimmtes Honorar erlösen bzw. sich in einer bestimmten Honorarumsatzklasse befinden. Dabei wurde sich aus datenschutzrelevanten Gründen darauf verständigt, dass eine Honorarumsatzklasse zumindest die Breite von 5.000 EUR aufweisen muss. Bei der Wertermittlung wird nicht der Zulassungs- bzw. Tätigkeitsumfang berücksichtigt, sondern der einzelne Arzt (nach Köpfen).

Honorar: Das Honorar umfasst die Vergütung von Leistungen der morbiditätsbedingten Gesamtvergütung, welche zum vollen oder quotierten Preis honoriert werden. Des Weiteren sind Leistungen enthalten, die außerhalb der morbiditätsbedingten Gesamtvergütung und aus regionalen Sonderverträgen vergütet werden. Zudem sind die Honoraranteile der sonstigen Kostenträger, die Zuschläge, die Kostenpauschalen (Leistungen aus Kapitel 40 des EBM) und die Laborleistungen enthalten. Bei den ausgewiesenen Honoraren im Quartalsbericht handelt es sich um Bruttohonorar, hiervon sind die Praxiskosten (Personal, Miete und Steuern) abzuziehen. Des weiteren sind die Rettungsschirmzahlungen nicht enthalten.

Median: In einer nach aufsteigender Größe sortierten Wertetabelle stellt der Median den mittleren Wert dar. Jeweils die Hälfte aller Werte liegt ober- bzw. unterhalb des Medians.

Morbiditätsbedingte Gesamtvergütung: Die morbiditätsbedingte Gesamtvergütung (MGV) wird von den Krankenkassen mit befreiender Wirkung (= keine Nachschusspflicht der Krankenkassen) für den überwiegenden Teil der kurativen vertragsärztlichen Versorgung bezahlt. Damit ist diese Zahlung unabhängig davon, ob die Versicherten im Quartal einen Arzt aufsuchen oder nicht, ob die Versicherten gesund sind oder wie krank sie sind. Die Krankenkassen zahlen die MGV an diejenige KV, in deren Bezirk der Versicherte seinen Hauptwohnsitz hat; Behandlungen außerhalb der Hauptwohnsitz-KV werden unter den KVen im sogenannten „Fremdkassenzahlungsausgleich“ (einem Clearingverfahren innerhalb der KVen) verrechnet. Für weitere Informationen zur MGV vgl. auch: Jäckel, Markus, Morbiditätsbedingte Gesamtvergütung, in: KV Berlin Blatt 05/2017 (64. Jg., 2017, H. 5, S. 12-21).

MGV budgetiert: Leistungen, die innerhalb der MGV vergütet werden und einer mengenbegrenzenden Maßnahme unterliegen und somit ggf. mit einem quotierten Preis honoriert werden. Hierzu gehören z. B. alle Leistungen, die gegen das Regelleistungsvolumen bzw. qualifikationsgebundene Zusatzvolumen quotiert werden.

MGV unbudgetiert: Leistungen, die innerhalb der MGV vergütet werden, aber keiner mengenbegrenzenden Maßnahme unterliegen und somit zum vollen Preis vergütet werden. Dies umfasst z. B. die Kostenpauschalen (Leistungen aus Kapitel 40 des EBM) oder Leistungen im organisierten Notdienst (ab 2016).

Quartal: Die Werte je Quartal beinhalten die Leistungen des Abrechnungsquartals sowie nachgereichte Leistungen aus den letzten drei zurückliegenden Quartalen, die zuvor noch nicht zur Abrechnung eingereicht wurden.

Quartil: Quartile teilen eine Datenmenge in vier gleich große Teile. Wobei ein Quartil je 25 % der gesamten Datenmenge darstellt. Das 1. Quartil stellt den Wert dar, wonach 25 % der Werte kleiner und 75 % größer sind als das 1. Quartil. Das 3. Quartil stellt den Wert dar, wonach 25 % der Werte größer und 75 % kleiner sind als das 3. Quartil.

Sonstige Kostenträger: Sonstige Kostenträger sind Einrichtungen, Arbeitgeber oder Institutionen, die außerhalb der gesetzlichen Krankenversicherung für eine bestimmte Gruppe von Personen die Kosten für medizinische Leistungen übernehmen. Solche Kostenträger sind zum Beispiel die Bundespolizei und die Bundeswehr.

Tätigkeitsumfang: Wenn die Anzahl Ärzte unter Berücksichtigung des Tätigkeitsumfangs bzw. Zulassungsumfangs erfasst wird, dann ist dies in Summe nichts anderes als der kumulierte Wert aller besetzten Arztsitze. Dabei werden zugelassene, angestellte und ermächtigte Ärzte berücksichtigt, die im Betrachtungsquartal Leistungen gegenüber der KV abgerechnet haben. Der Tätigkeitsumfang je Arzt kann zwischen 0,25, 0,50 und 1,00 variieren. Beispiel: Ein Arzt ist mit einem hälftigen Versorgungsumfang zur vertragsärztlichen Tätigkeit zugelassen. In diesem Fall wird er mit dem Faktor 0,5 bei der Kumulation des Tätigkeitsumfangs berücksichtigt.

TSVG: Ärztliche Leistungen die in einer TSVG-Konstellationen vergütet werden, werden außerhalb der MGV ohne Mengenbegrenzung zum vollen Punktwert vergütet. Ausgenommen hiervon sind Leistungen die laut 452. Beschluss des Bewertungsausschusses genannt sind. Leistungen die gemäß Honorarvertrag der KV Berlin der Einzelleistungsvergütung unterliegen ausgenommen TSVG-Zuschläge, werden hier nicht berücksichtigt und unter EGV ausgewiesen.

Zulassungsumfang: siehe Tätigkeitsumfang

Zuschläge: Bestimmte Leistungen werden gemäß § 5 Abs. 9 und § 6 Abs. 1 Punkt 12 HVM mit einem Zuschlag gefördert. Zuschläge werden u.a. für Besuche, Kindernotdienst und Leistungen der Kinder- und Jugendärzte in der pädiatrischen Versorgung gezahlt.

Zugewiesenes RLV-/QZV-Volumen: Praxen die hausärztliche und fachärztliche RLV-/QZV-Leistungen abrechnen oder ein zugewiesenes RLV-/QZV-Volumen für den fachärztlichen und hausärztlichen Bereich haben, werden in der Darstellung getrennt nach dem hausärztlichen und fachärztlichen Versorgungsbereich betrachtet. Es ist möglich dass eine Praxis ihr RLV-/QZV-Volumen im fachärztlichen Bereich überschreitet und im hausärztlichen Bereich unterschreitet. Das RLV-/QZV-Volumen des fachärztlichen und hausärztlichen Bereichs sind nicht miteinander verrechnungsfähig, daher muss die Praxis in diesem Fall immer doppelt betrachtet werden. Somit kann eine Praxis sowohl in der Übersicht für den hausärztlichen wie den fachärztlichen Versorgungsbereich ausgewiesen werden. Praxen die kein zugewiesenes RLV-/QZV-Volumen haben oder RLV-/QZV-Leistungen abgerechnet haben, werden hier nicht berücksichtigt.