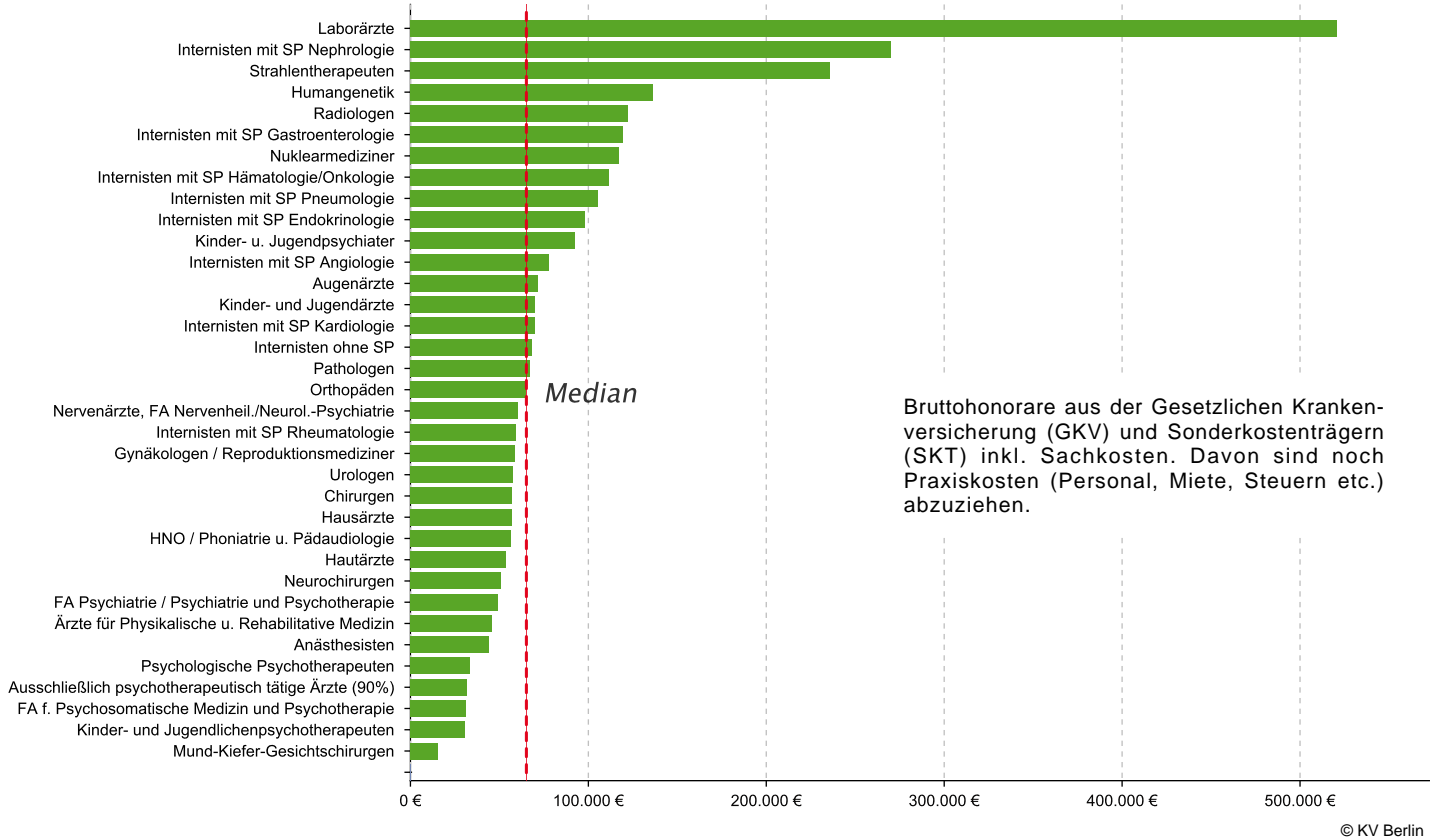


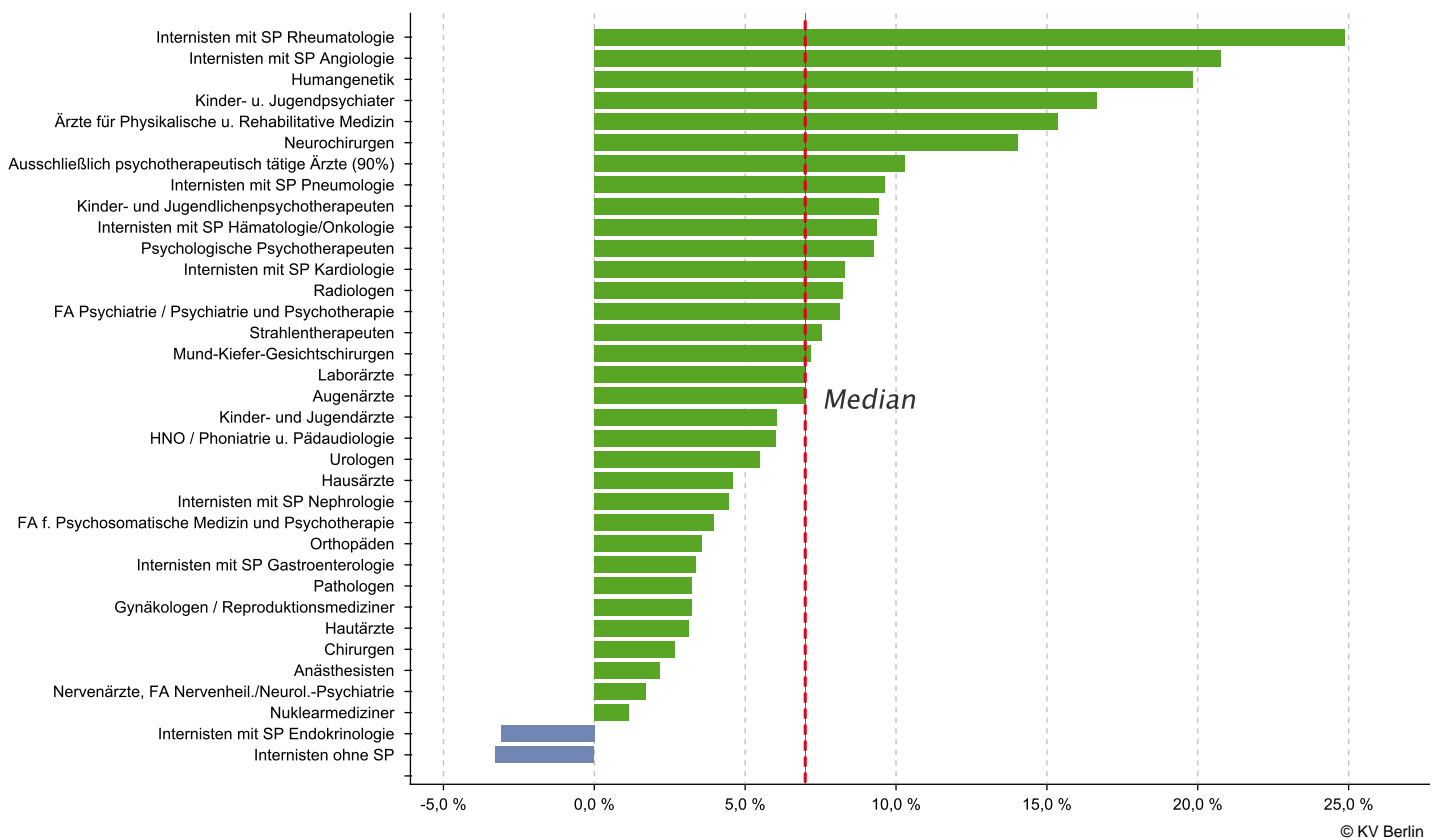
Honorarbericht

Honorarbericht für das Quartal 1/2020 der Kassenärztlichen Vereinigung Berlin

Durchschnittliches Honorar je Arzt und Arztgruppe nach Zulassungs- bzw. Tätigkeitsumfang



Veränderung zum Vorjahresquartal in %

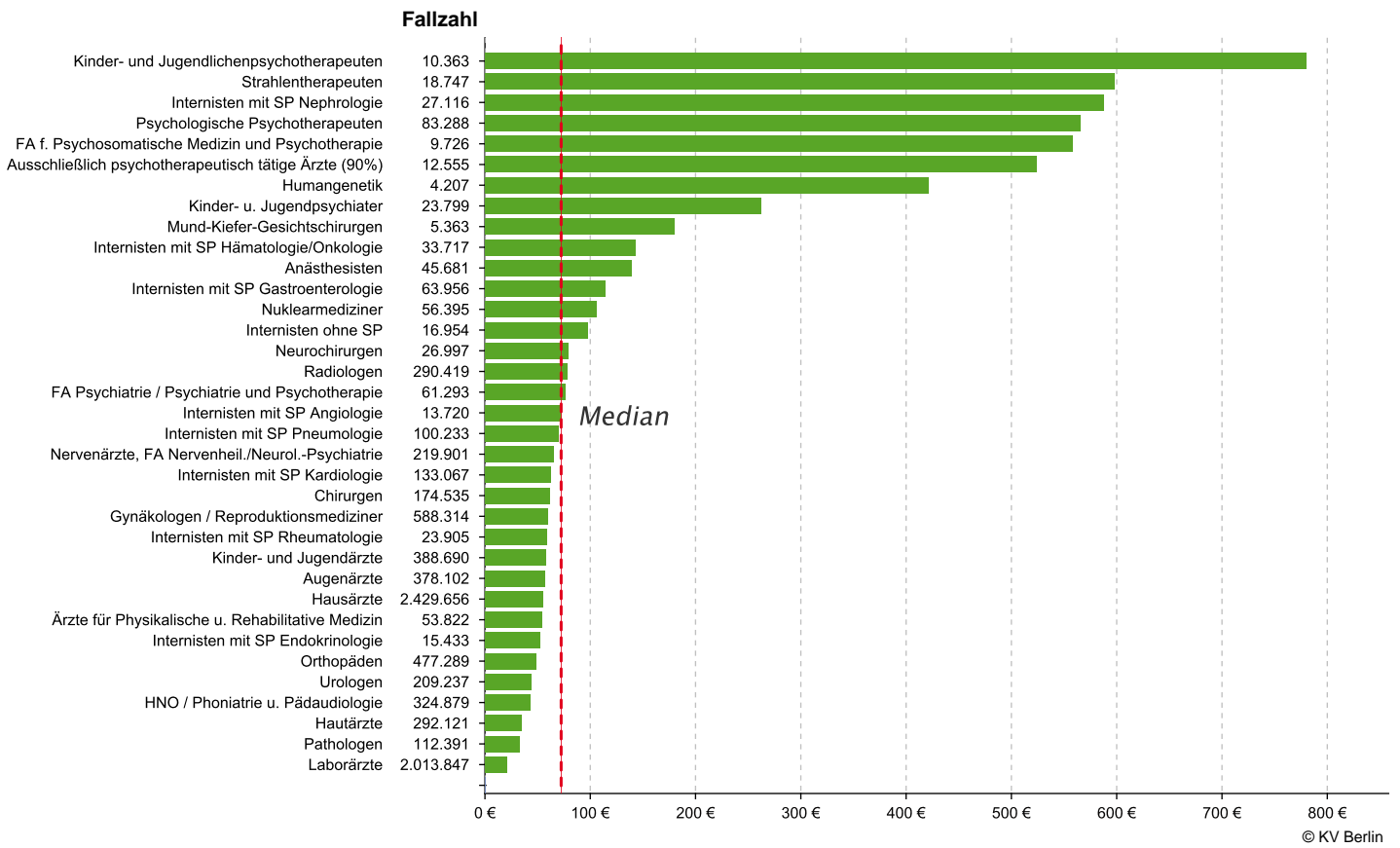


Tab. 1 | Honorarveränderung je Arztgruppe zum Vorjahresquartal

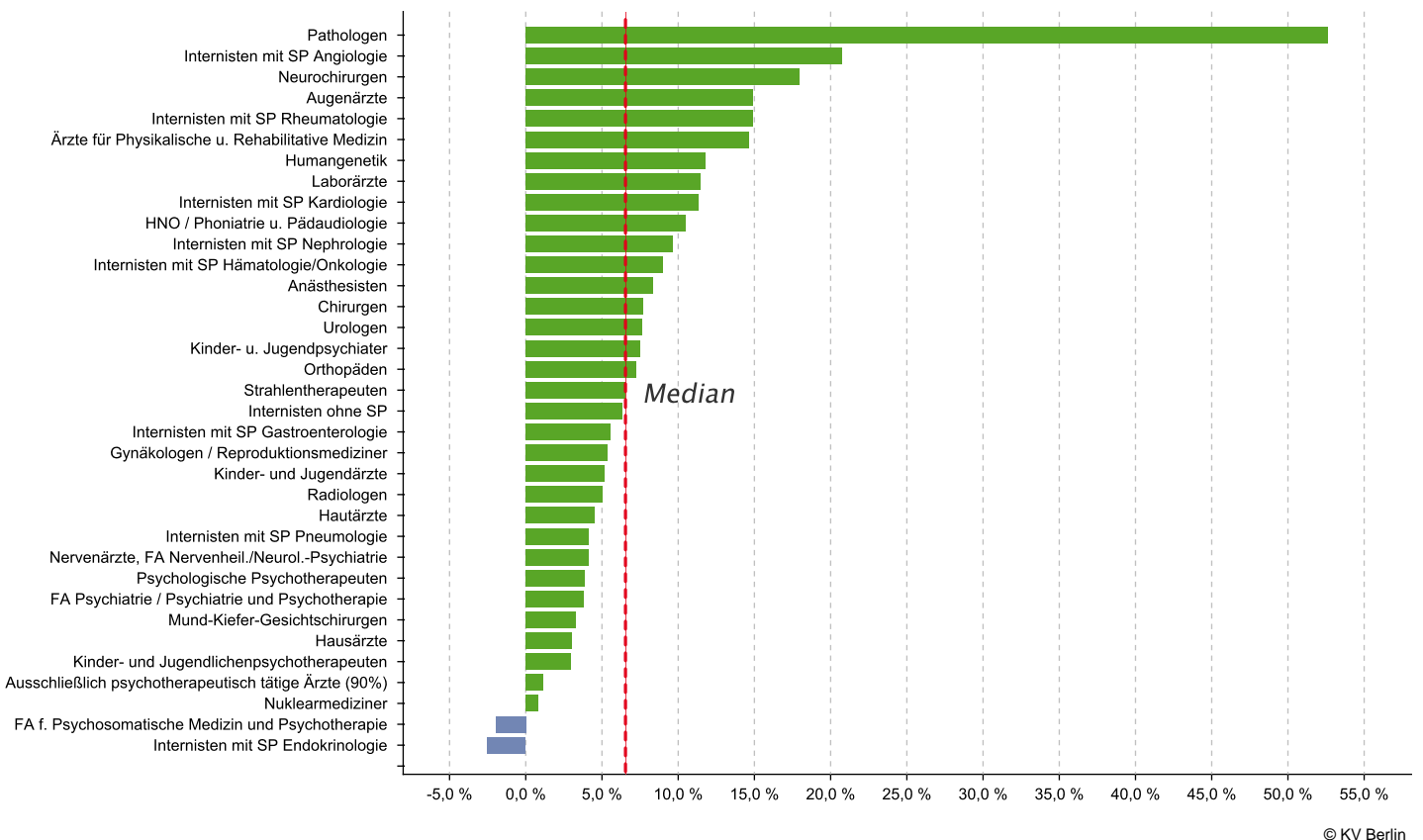
Arztgruppe	Honorar je Arzt* 1/2019	Honorar je Arzt* 1/2020	+/- VJQ in %
Laborärzte	486.441 €	520.606 €	7,02 %
Internisten mit SP Nephrologie	258.710 €	270.211 €	4,45 %
Strahlentherapeuten	219.362 €	235.884 €	7,53 %
Humangenetik	113.799 €	136.351 €	19,82 %
Radiologen	112.716 €	122.009 €	8,24 %
Internisten mit SP Gastroenterologie	115.383 €	119.278 €	3,38 %
Nuklearmediziner	115.868 €	117.200 €	1,15 %
Internisten mit SP Hämatologie/Onkologie	101.881 €	111.412 €	9,36 %
Internisten mit SP Pneumologie	96.324 €	105.587 €	9,62 %
Internisten mit SP Endokrinologie	101.328 €	98.186 €	-3,10 %
Kinder- u. Jugendpsychiater	79.456 €	92.676 €	16,64 %
Internisten mit SP Angiologie	64.466 €	77.861 €	20,78 %
Augenärzte	67.180 €	71.879 €	6,99 %
Kinder- und Jugendärzte	65.882 €	69.860 €	6,04 %
Internisten mit SP Kardiologie	64.436 €	69.792 €	8,31 %
Internisten ohne SP	70.753 €	68.431 €	-3,28 %
Pathologen	65.193 €	67.293 €	3,22 %
Orthopäden	62.923 €	65.162 €	3,56 %
Nervenärzte, FA Nervenheil./Neurol.-Psychiatrie	59.491 €	60.512 €	1,72 %
Internisten mit SP Rheumatologie	47.446 €	59.242 €	24,86 %
Gynäkologen / Reproduktionsmediziner	57.156 €	58.998 €	3,22 %
Urologen	54.772 €	57.772 €	5,48 %
Chirurgen	55.435 €	56.907 €	2,66 %
Hausärzte	54.321 €	56.811 €	4,58 %
HNO / Phoniatrie u. Pädaudiologie	53.107 €	56.295 €	6,00 %
Hautärzte	52.070 €	53.707 €	3,14 %
Neurochirurgen	44.405 €	50.631 €	14,02 %
FA Psychiatrie / Psychiatrie und Psychotherapie	45.271 €	48.954 €	8,14 %
Ärzte für Physikalische u. Rehabilitative Medizin	39.717 €	45.818 €	15,36 %
Anästhesisten	43.372 €	44.314 €	2,17 %
Psychologische Psychotherapeuten	30.423 €	33.239 €	9,26 %
Ausschließlich psychotherapeutisch tätige Ärzte (90%)	28.757 €	31.712 €	10,28 %
FA f. Psychosomatische Medizin und Psychotherapie	29.933 €	31.114 €	3,95 %
Kinder- und Jugendlichenpsychotherapeuten	27.885 €	30.512 €	9,42 %
Mund-Kiefer-Gesichtschirurgen	14.637 €	15.685 €	7,16 %

* nach Zulassungs- bzw. Tätigkeitsumfang

Honorar je Fall



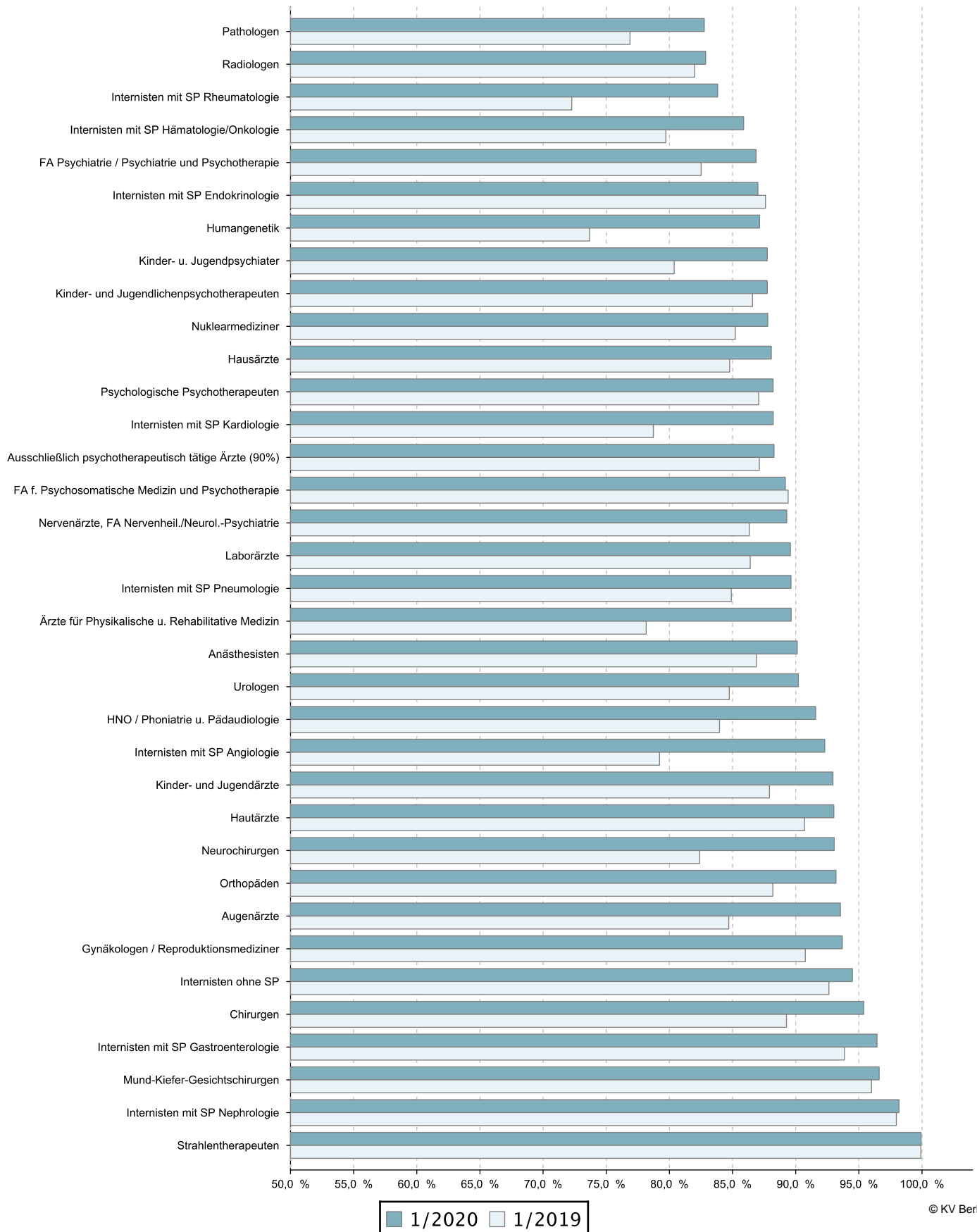
Veränderung zum Vorjahresquartal in %



Tab. 2 | Veränderung Honorar je Fall zum Vorjahresquartal

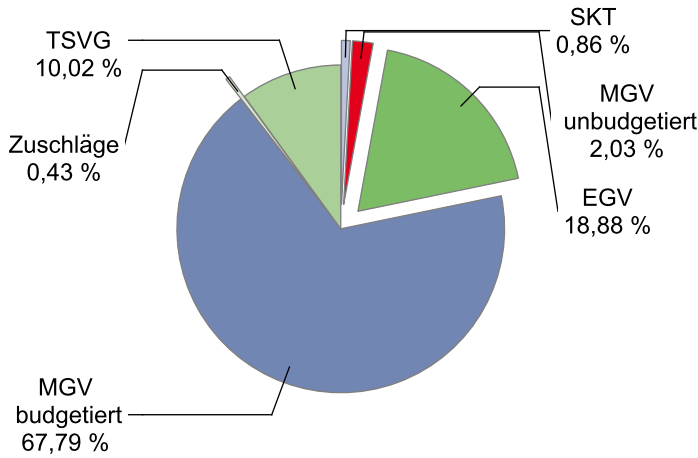
Arztgruppe	Honorar je Fall 1/2019	Honorar je Fall 1/2020	+/- VJQ in %
Kinder- und Jugendlichenpsychotherapeuten	757,86 €	780,24 €	2,95 %
Strahlentherapeuten	560,98 €	597,67 €	6,54 %
Internisten mit SP Nephrologie	536,18 €	587,94 €	9,65 %
Psychologische Psychotherapeuten	544,37 €	565,41 €	3,87 %
FA f. Psychosomatische Medizin und Psychotherapie	569,36 €	558,23 €	-1,95 %
Ausschließlich psychotherapeutisch tätige Ärzte (90%)	518,35 €	524,11 €	1,11 %
Humangenetik	376,87 €	421,34 €	11,80 %
Kinder- u. Jugendpsychiater	243,68 €	261,88 €	7,47 %
Mund-Kiefer-Gesichtschirurgen	174,15 €	179,87 €	3,28 %
Internisten mit SP Hämatologie/Onkologie	131,12 €	142,91 €	8,99 %
Anästhesisten	128,73 €	139,45 €	8,33 %
Internisten mit SP Gastroenterologie	108,19 €	114,23 €	5,58 %
Nuklearmediziner	104,59 €	105,47 €	0,84 %
Internisten ohne SP	92,06 €	97,88 €	6,32 %
Neurochirurgen	66,79 €	78,77 €	17,94 %
Radiologen	74,82 €	78,56 €	5,00 %
FA Psychiatrie / Psychiatrie und Psychotherapie	73,46 €	76,27 €	3,83 %
Internisten mit SP Angiologie	59,93 €	72,36 €	20,74 %
Internisten mit SP Pneumologie	67,01 €	69,79 €	4,15 %
Nervenärzte, FA Nervenheil./Neurol.-Psychiatrie	62,90 €	65,49 €	4,12 %
Internisten mit SP Kardiologie	55,93 €	62,28 €	11,35 %
Chirurgen	56,77 €	61,13 €	7,68 %
Gynäkologen / Reproduktionsmediziner	56,22 €	59,24 €	5,37 %
Internisten mit SP Rheumatologie	51,24 €	58,86 €	14,87 %
Kinder- und Jugendärzte	55,20 €	58,05 €	5,16 %
Augenärzte	49,80 €	57,22 €	14,90 %
Hausärzte	53,59 €	55,21 €	3,02 %
Ärzte für Physikalische u. Rehabilitative Medizin	47,17 €	54,06 €	14,61 %
Internisten mit SP Endokrinologie	53,85 €	52,49 €	-2,53 %
Orthopäden	44,94 €	48,19 €	7,23 %
Urologen	40,99 €	44,11 €	7,61 %
HNO / Phoniatrie u. Pädaudiologie	38,81 €	42,89 €	10,51 %
Hautärzte	33,03 €	34,52 €	4,51 %
Pathologen	21,58 €	32,93 €	52,59 %
Laborärzte	18,27 €	20,36 €	11,44 %

Auszahlungsquote Gesamthonorar in % zum Vorjahresquartal



Hausärztlicher Versorgungsbereich (ohne Institute)

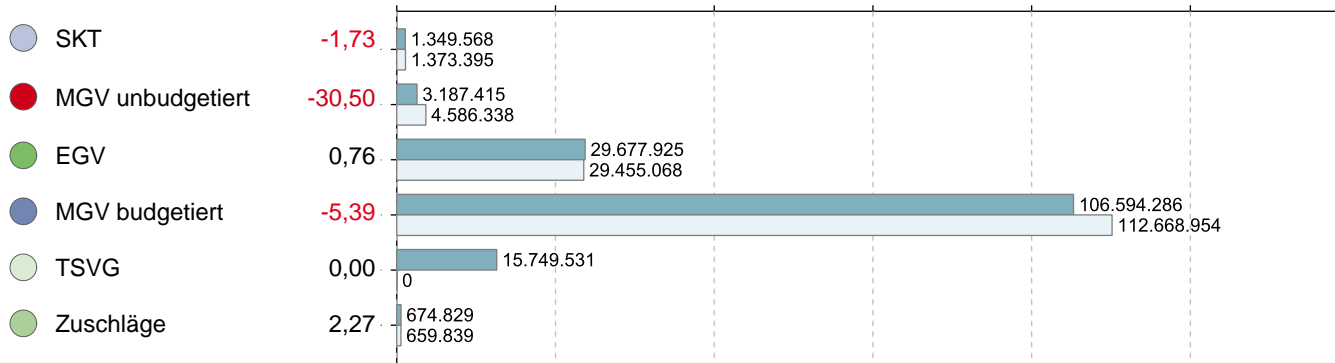
Umsatz der Gruppe nach Leistungsbereich



		Veränderung zum VJQ in %
Anzahl Ärzte (nach Köpfen)	2.994	0,77
Zulassungs- bzw. Tätigkeitsumfang	2.702,00	0,83
Gesamthonorar in €	157.233.553	5,71
Honorar je Arzt in € (nach Zulassungs- bzw. Tätigkeitsumfang)	58.192	4,84
Auszahlungsquote GESAMT in %	88,74	4,13
Auszahlungsquote MGV in %	84,99	3,80
Arztfälle	2.819.272	2,33

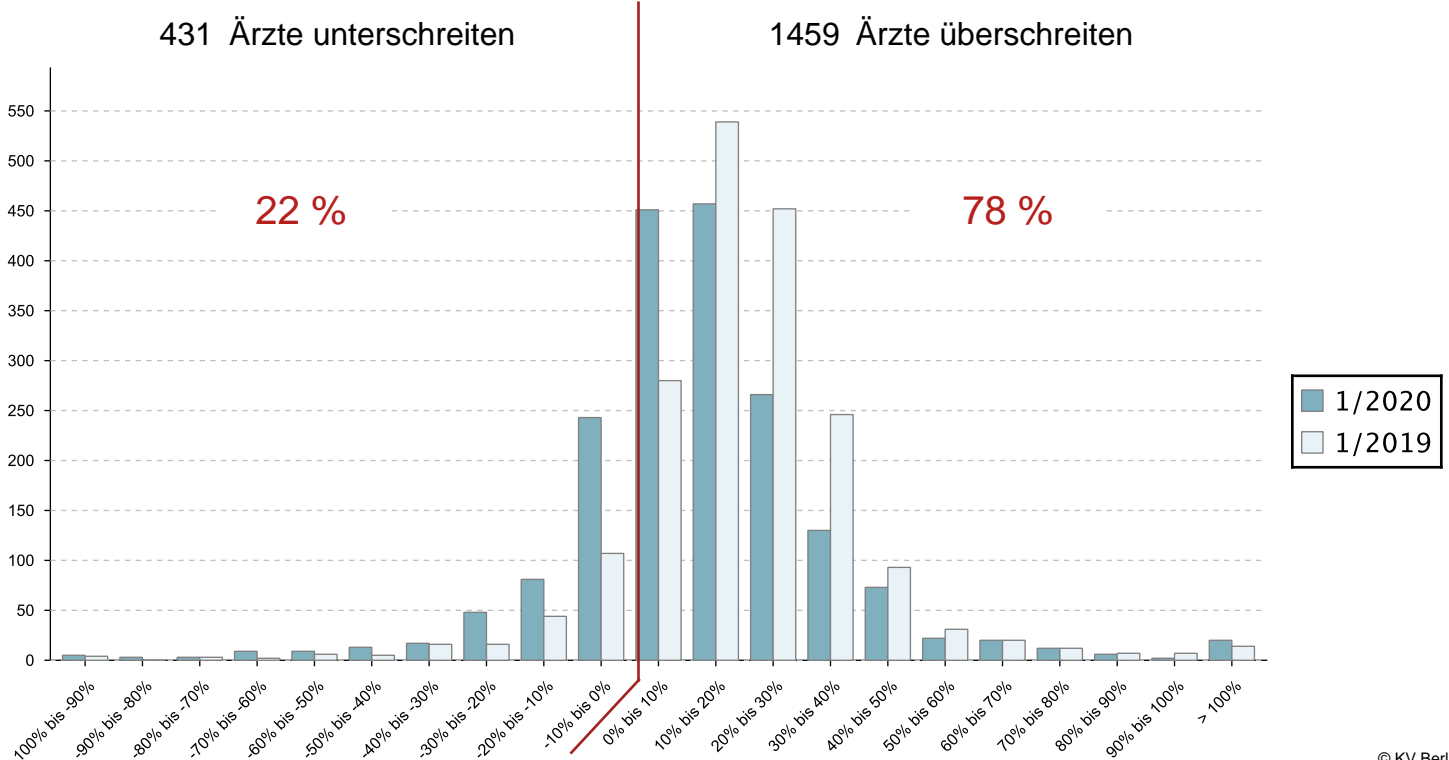
© KV Berlin

Veränderung zum VJQ in %



© KV Berlin

Anzahl Praxen, die ihr zugewiesenes hausärztliches RLV-/QZV-Volumenüber-/unterschreiten*

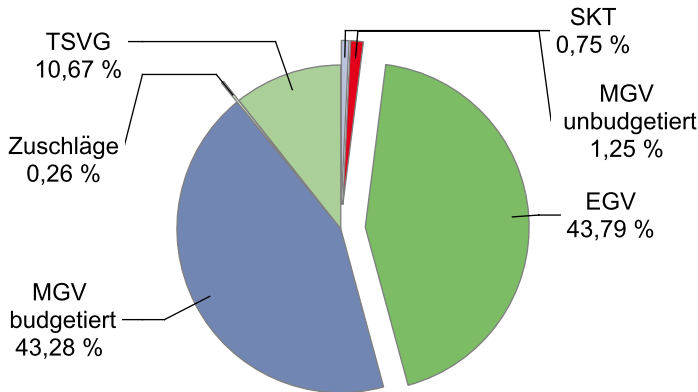


© KV Berlin

*Siehe Glossar 'zugewiesenes RLV-/QZV-Volumen'

Fachärztlicher Versorgungsbereich (ohne Institute)

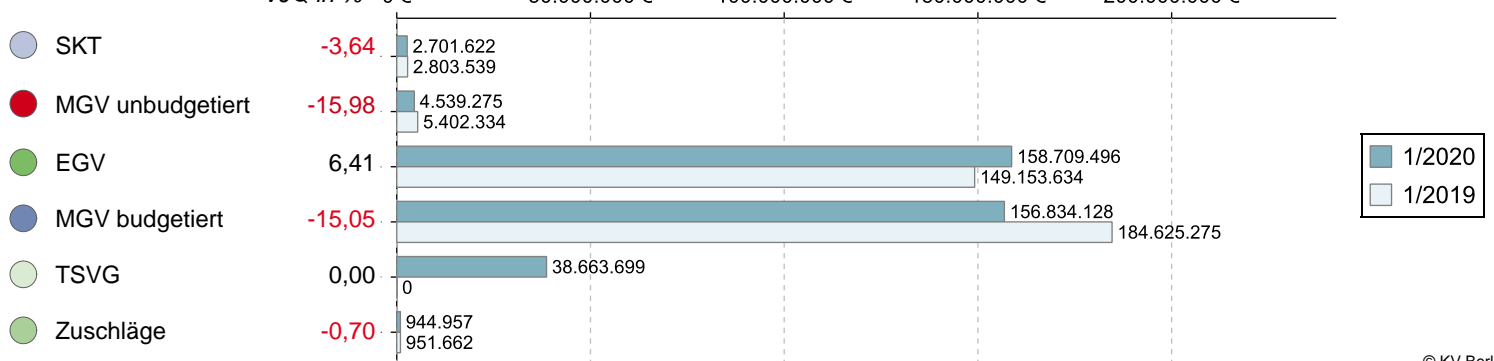
Umsatz der Gruppe nach Leistungsbereich



		Veränderung zum VJQ in %
Anzahl Ärzte (nach Köpfen)	7.274	2,28
Zulassungs- bzw. Tätigkeitsumfang	5.634,00	-0,26
Gesamthonorar in €	362.393.177	5,67
Honorar je Arzt in € (nach Zulassungs- bzw. Tätigkeitsumfang)	64.323	5,95
Auszahlungsquote GESAMT in %	90,58	4,19
Auszahlungsquote MGV in %	84,57	4,21
Arztfälle	5.920.446	-4,30

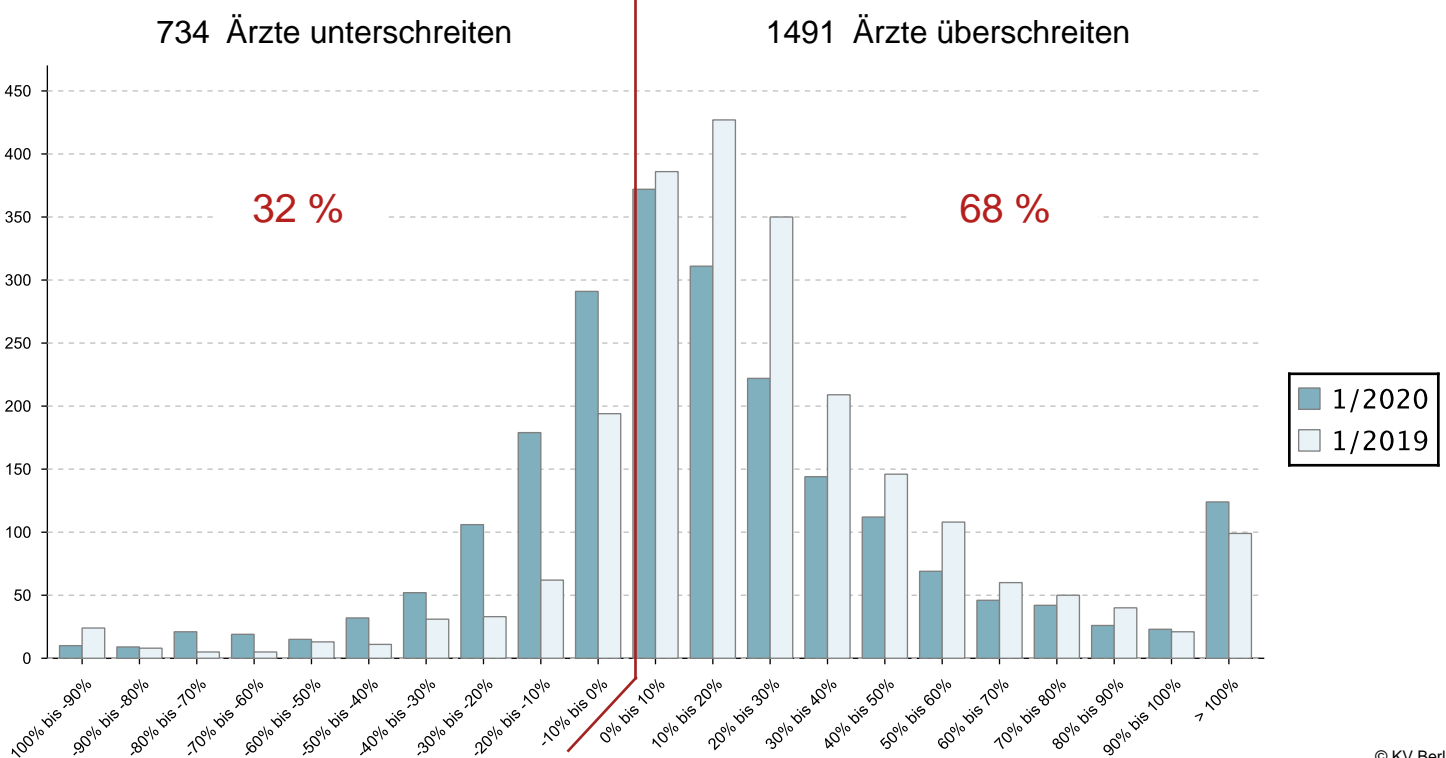
© KV Berlin

Veränderung zum VJQ in %



© KV Berlin

Anzahl Praxen, die ihr zugewiesenes fachärztliches RLV-/QZV-Volumen über-/unterschreiten*

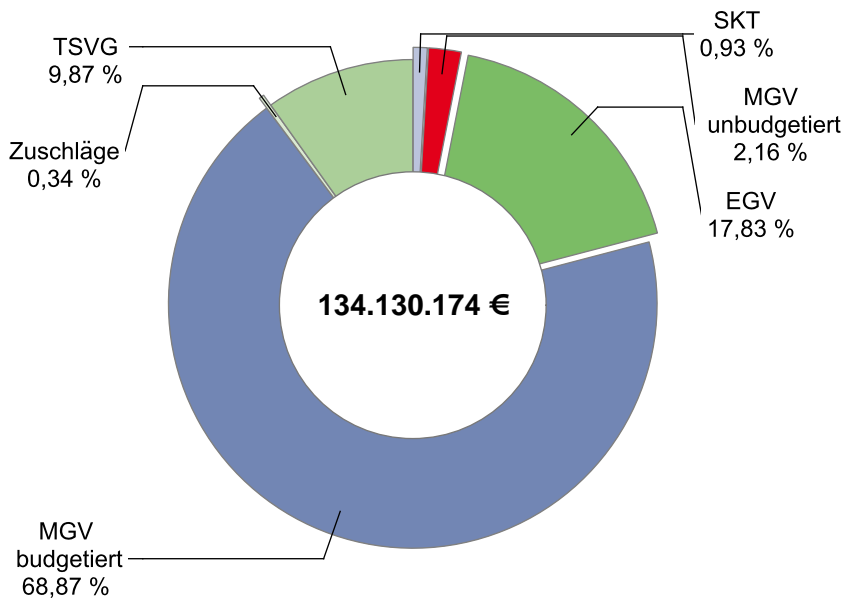


© KV Berlin

*Siehe Glossar 'zugewiesenes RLV-/QZV-Volumen'

Hausärzte

Umsatz der Gruppe nach Leistungsbereich

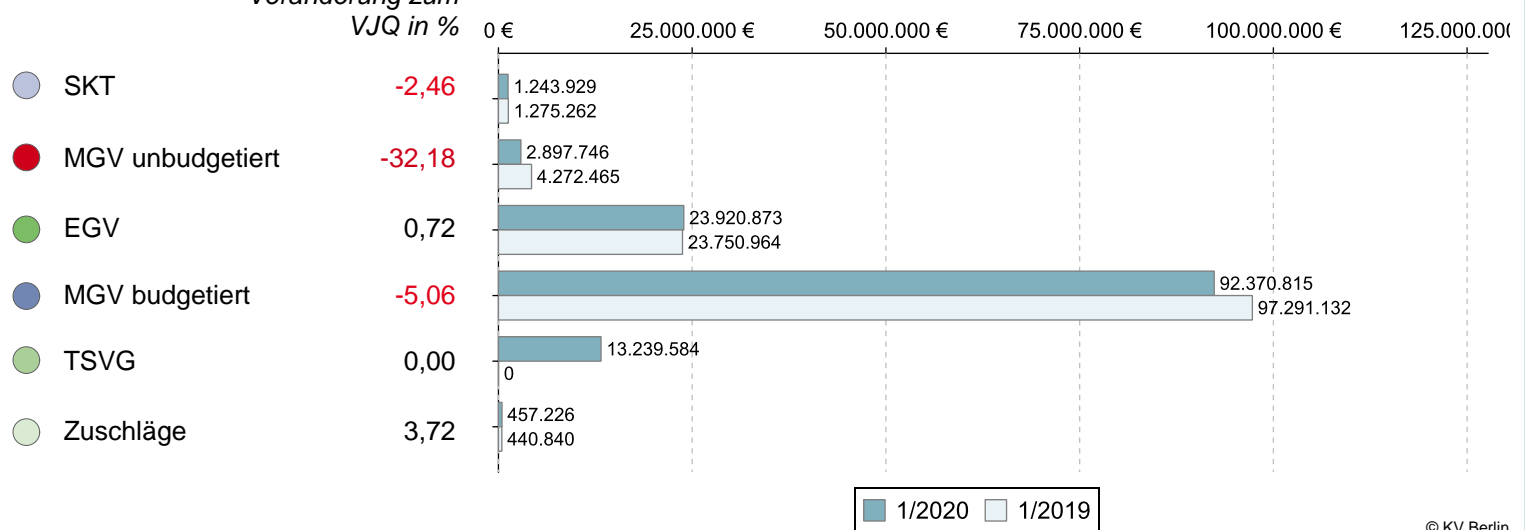


© KV Berlin

		Veränderung zum VJQ in %
Anzahl Ärzte (nach Köpfen)	2.590	0,70
Zulassungs- bzw. Tätigkeitsumfang	2.361,00	0,96
Gesamthonorar in €	134.130.174	5,59
Honorar je Arzt in € (nach Zulassungs- bzw. Tätigkeitsumfang)	56.811	4,58
Auszahlungsquote GESAMT in %	88,07	3,89
Auszahlungsquote MGV in %	84,49	3,47
Arztfälle	2.429.656	2,51

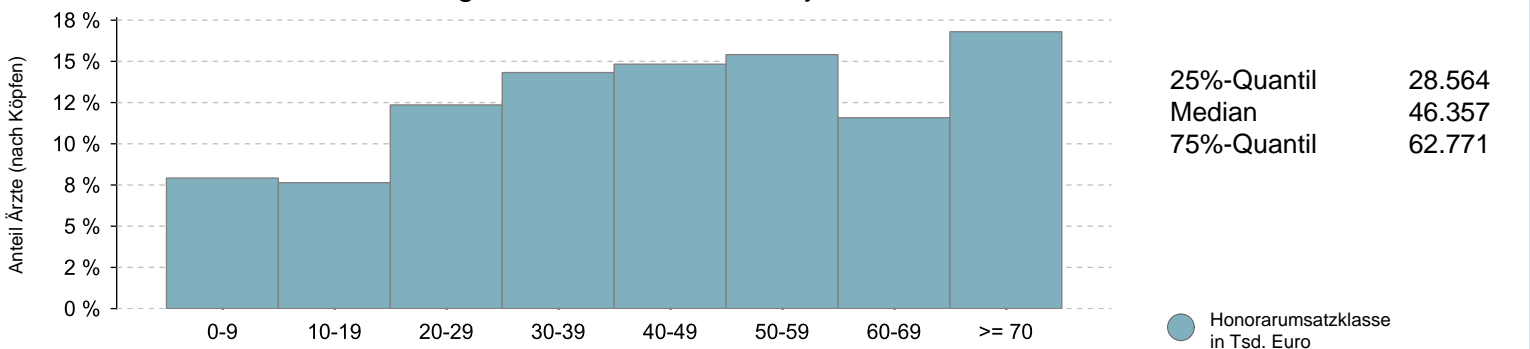
Honoraranteile 1. Quartal 2020 im Vergleich zum Vorjahresquartal

Veränderung zum VJQ in %



© KV Berlin

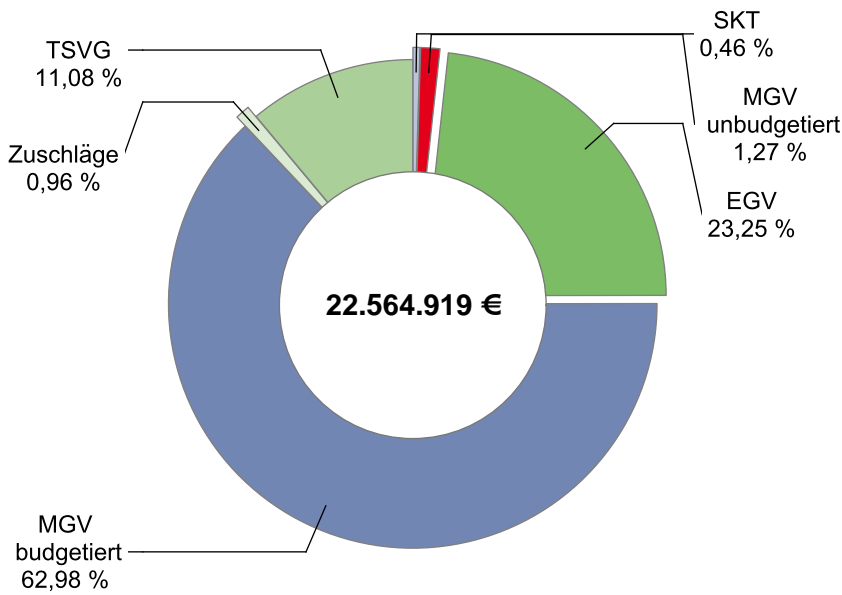
Verteilung des Honorarumsatzes je Arzt in Euro 1. Quartal 2020



© KV Berlin

Kinder- und Jugendärzte

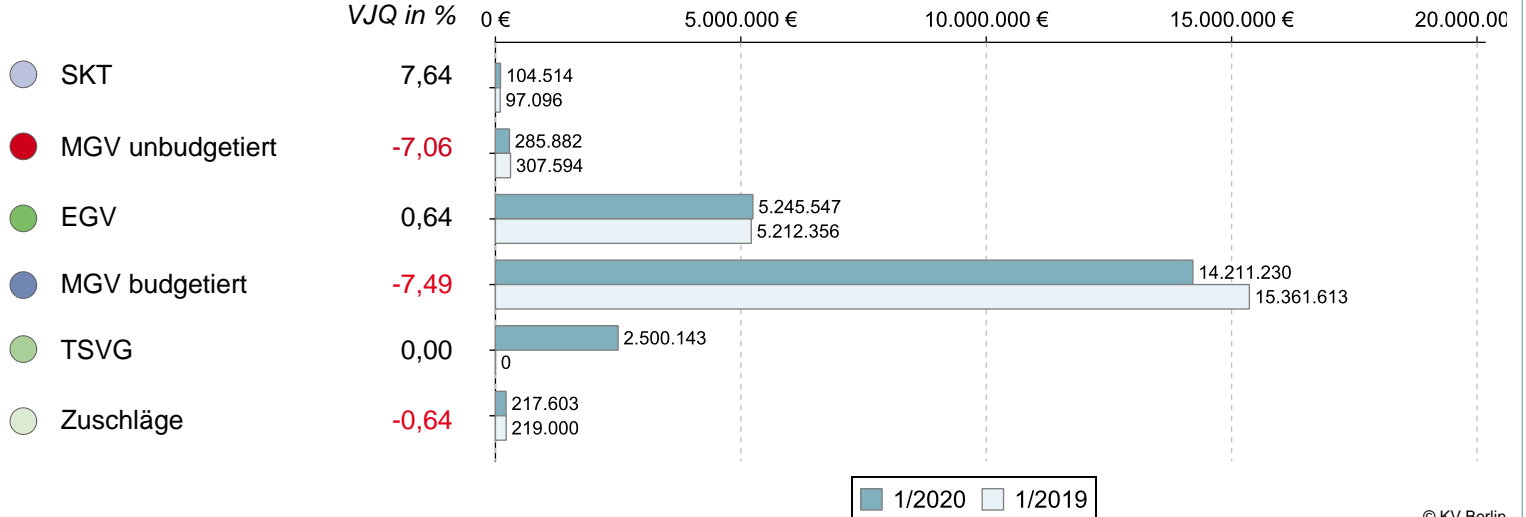
Umsatz der Gruppe nach Leistungsbereich



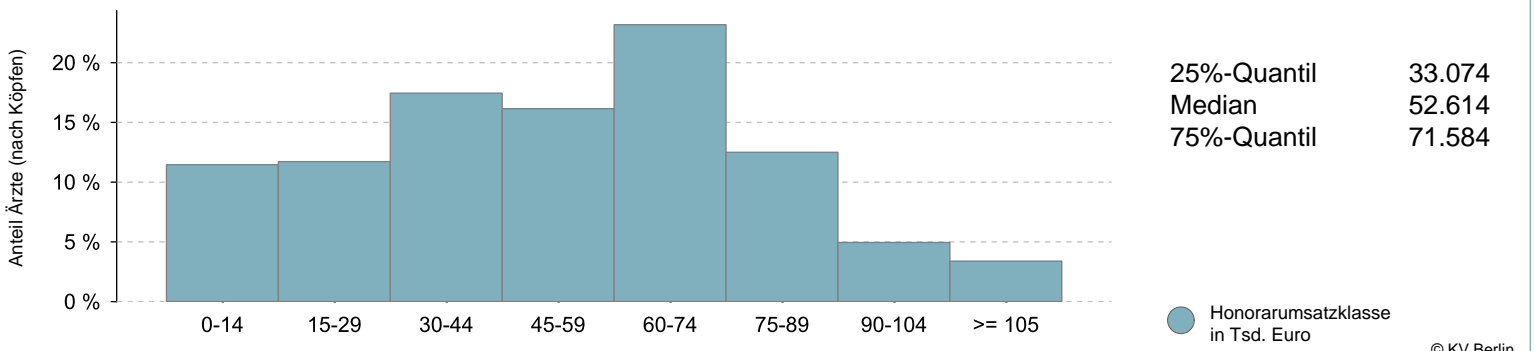
		Veränderung zum VJQ in %
Anzahl Ärzte (nach Köpfen)	384	1,59
Zulassungs- bzw. Tätigkeitsumfang	323,00	0,39
Gesamthonorar in €	22.564.919	6,45
Honorar je Arzt in € (nach Zulassungs- bzw. Tätigkeitsumfang)	69.860	6,04
Auszahlungsquote GESAMT in %	92,95	5,72
Auszahlungsquote MGV in %	88,50	6,13
Arztfälle	388.690	1,23

Honoraranteile 1. Quartal 2020 im Vergleich zum Vorjahresquartal

Veränderung zum VJQ in %

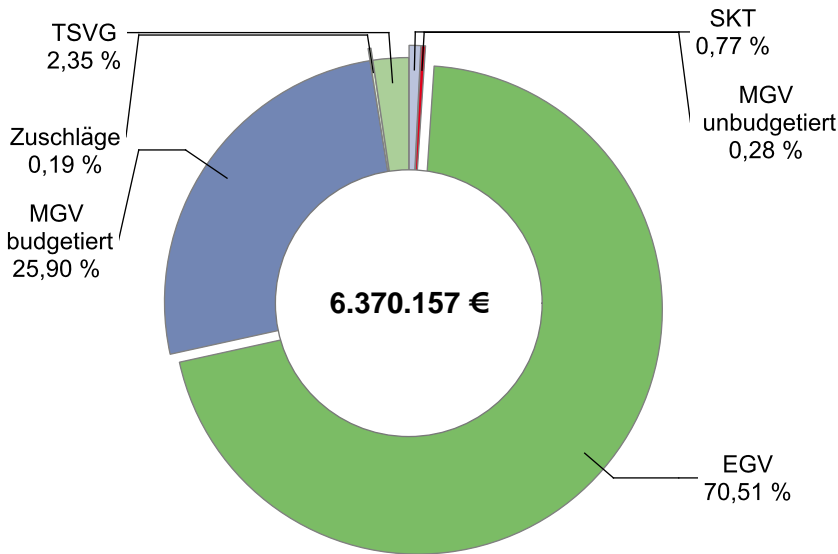


Verteilung des Honorarumsatzes je Arzt in Euro 1. Quartal 2020



Anästhesisten

Umsatz der Gruppe nach Leistungsbereich

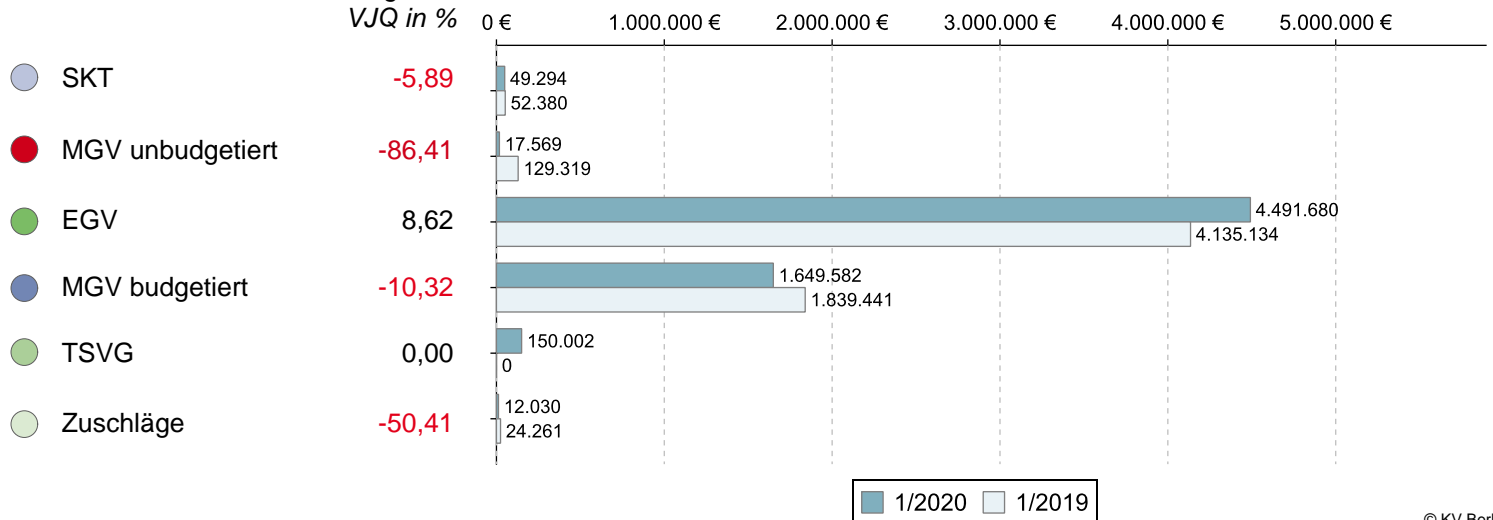


© KV Berlin

		Veränderung zum VJQ in %
Anzahl Ärzte (nach Köpfen)	175	-0,57
Zulassungs- bzw. Tätigkeitsumfang	143,75	0,88
Gesamthonorar in €	6.370.157	3,07
Honorar je Arzt in € (nach Zulassungs- bzw. Tätigkeitsumfang)	44.314	2,17
Auszahlungsquote GESAMT in %	90,12	3,72
Auszahlungsquote MGV in %	82,52	8,01
Arztfälle	45.681	-4,86

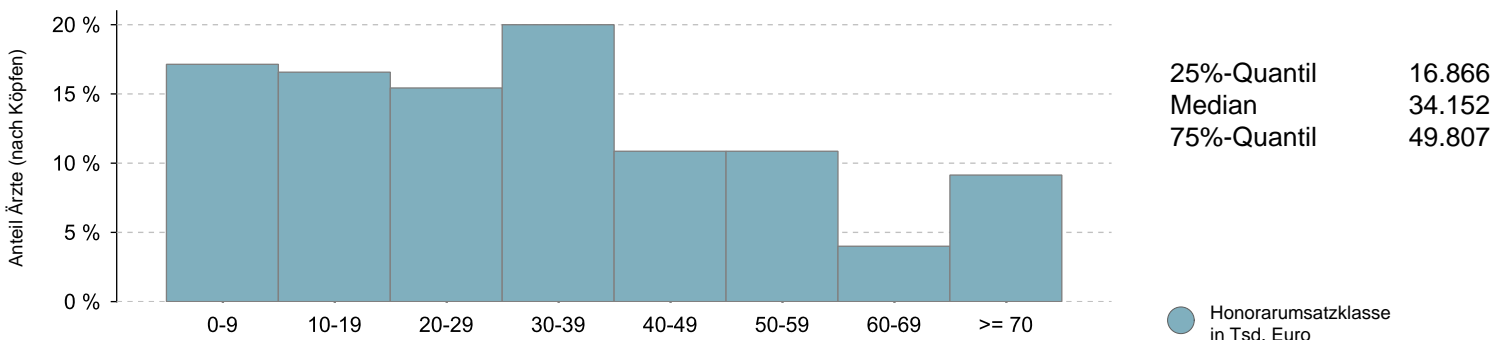
Honoraranteile 1. Quartal 2020 im Vergleich zum Vorjahresquartal

Veränderung zum VJQ in %



© KV Berlin

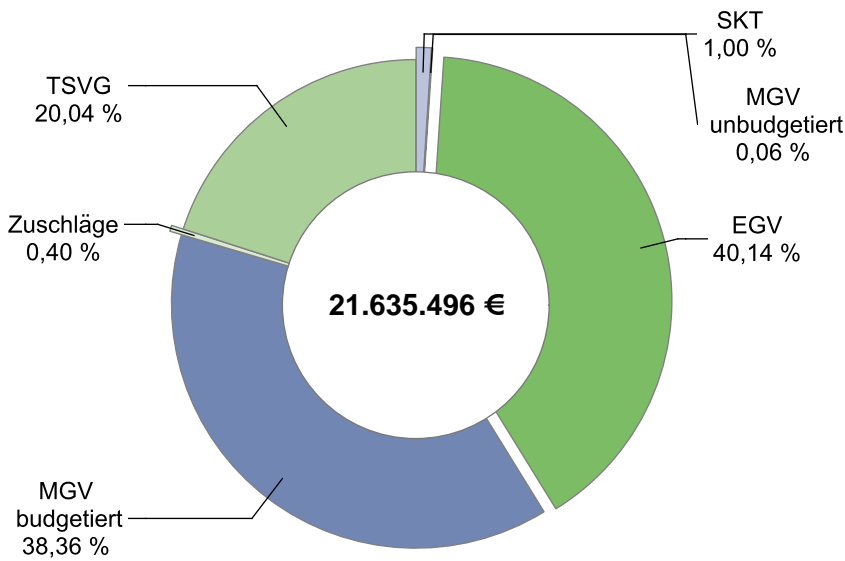
Verteilung des Honorarumsatzes je Arzt in Euro 1. Quartal 2020



© KV Berlin

Augenärzte

Umsatz der Gruppe nach Leistungsbereich

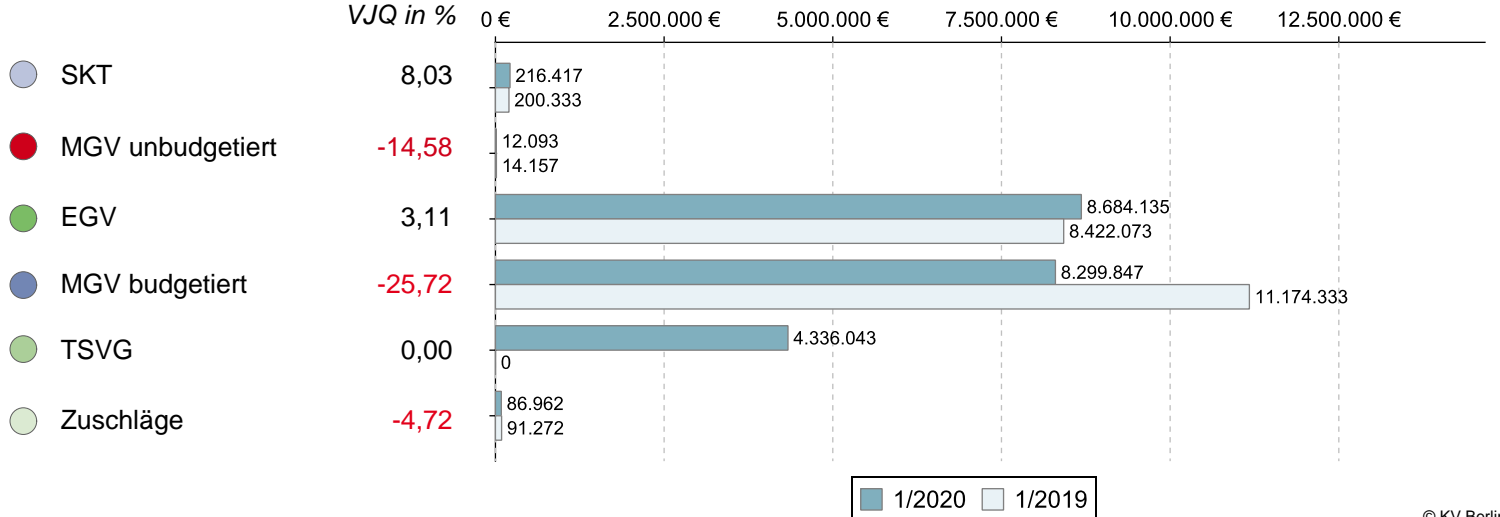


© KV Berlin

		Veränderung zum VJQ in %
Anzahl Ärzte (nach Köpfen)	337	1,81
Zulassungs- bzw. Tätigkeitsumfang	301,00	1,60
Gesamthonorar in €	21.635.496	8,71
Honorar je Arzt in € (nach Zulassungs- bzw. Tätigkeitsumfang)	71.879	6,99
Auszahlungsquote GESAMT in %	93,54	10,44
Auszahlungsquote MGV in %	84,04	11,74
Arztfälle	378.102	-5,39

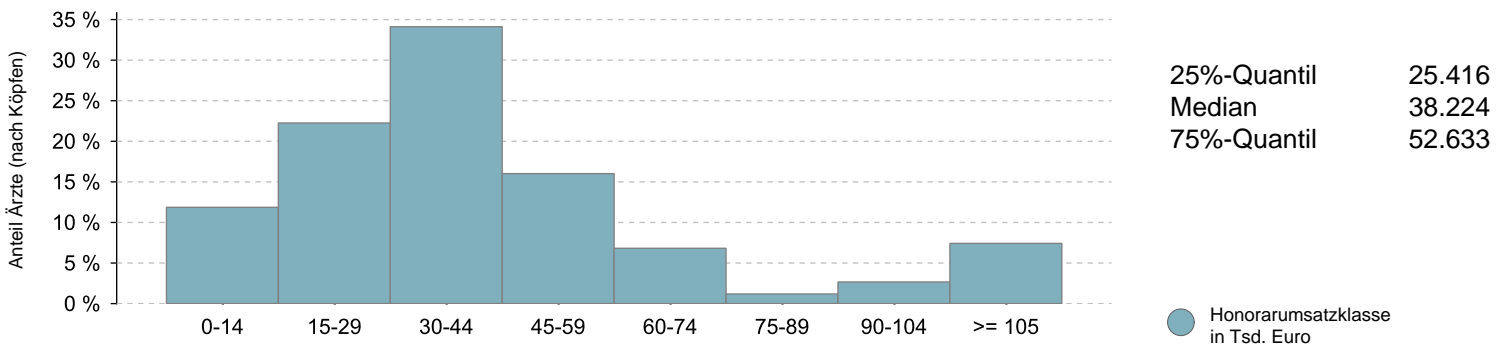
Honoraranteile 1. Quartal 2020 im Vergleich zum Vorjahresquartal

Veränderung zum VJQ in %



© KV Berlin

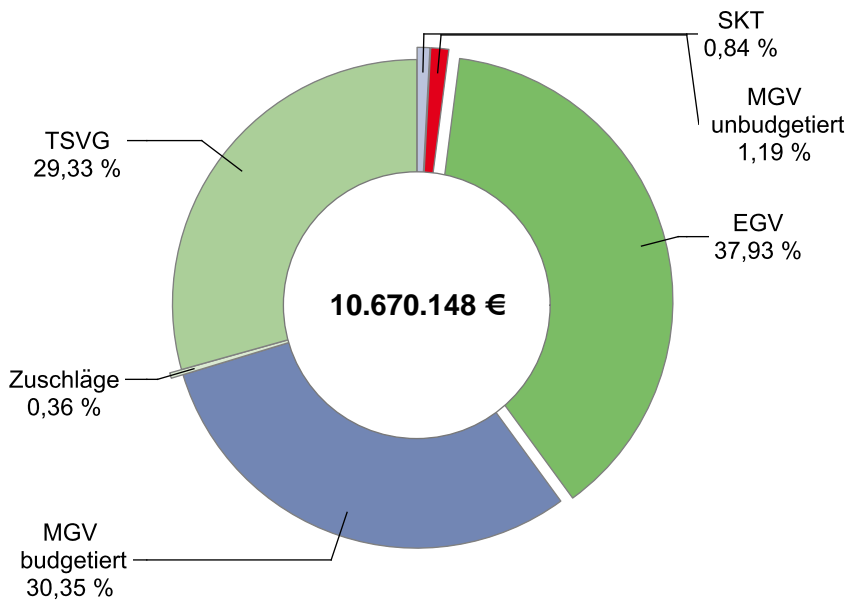
Verteilung des Honorarumsatzes je Arzt in Euro 1. Quartal 2020



© KV Berlin

Chirurgen

Umsatz der Gruppe nach Leistungsbereich

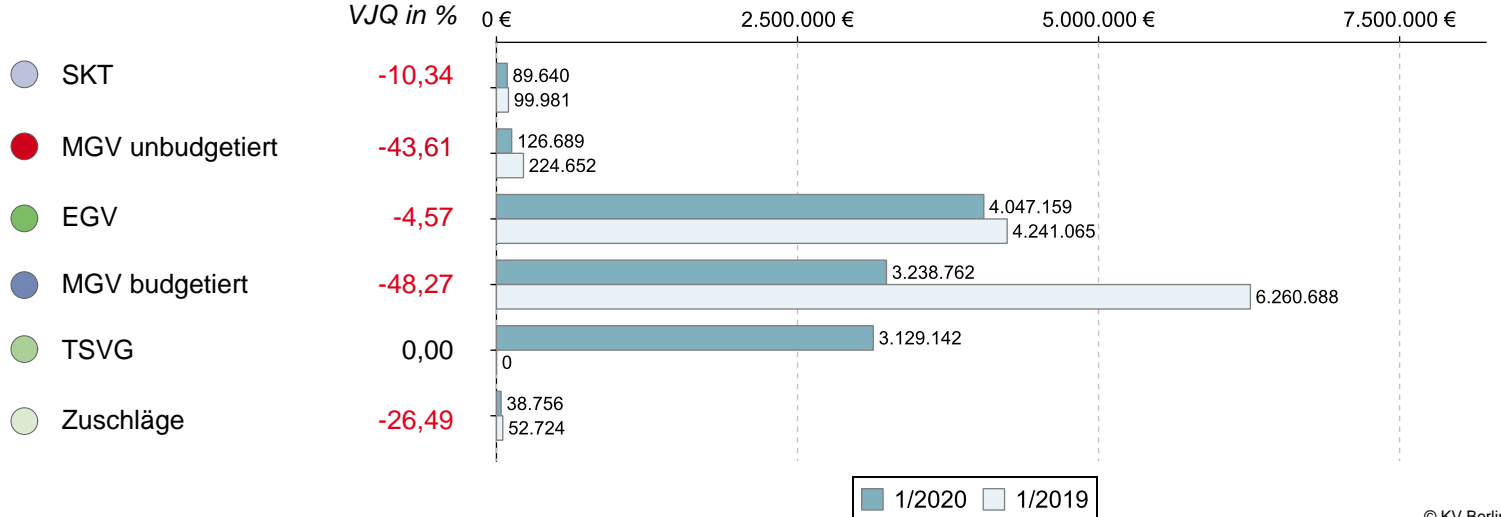


© KV Berlin

		Veränderung zum VJQ in %
Anzahl Ärzte (nach Köpfen)	249	-5,68
Zulassungs- bzw. Tätigkeitsumfang	187,50	-4,46
Gesamthonorar in €	10.670.148	-1,92
Honorar je Arzt in € (nach Zulassungs- bzw. Tätigkeitsumfang)	56.907	2,66
Auszahlungsquote GESAMT in %	95,39	6,86
Auszahlungsquote MGV in %	86,32	4,06
Arztfälle	174.535	-8,92

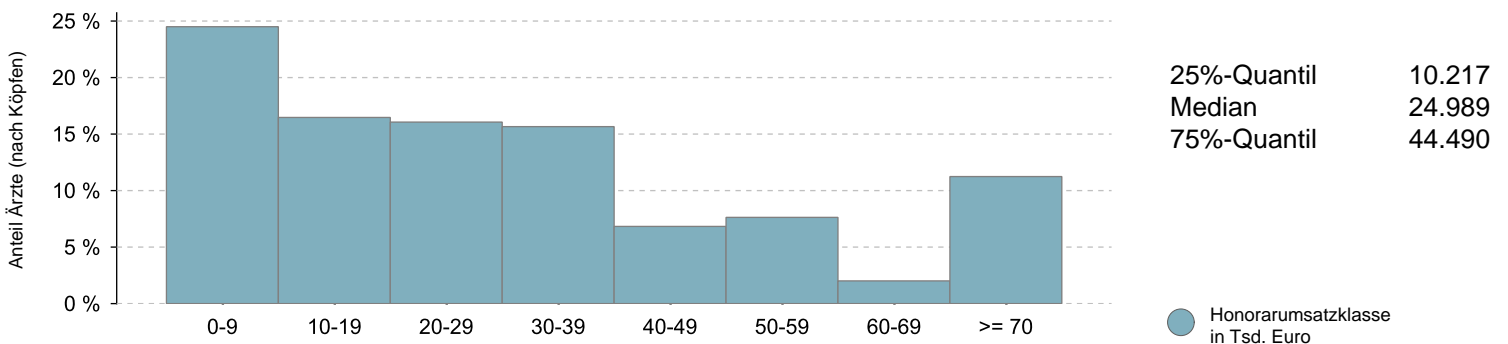
Honoraranteile 1. Quartal 2020 im Vergleich zum Vorjahresquartal

Veränderung zum VJQ in %



© KV Berlin

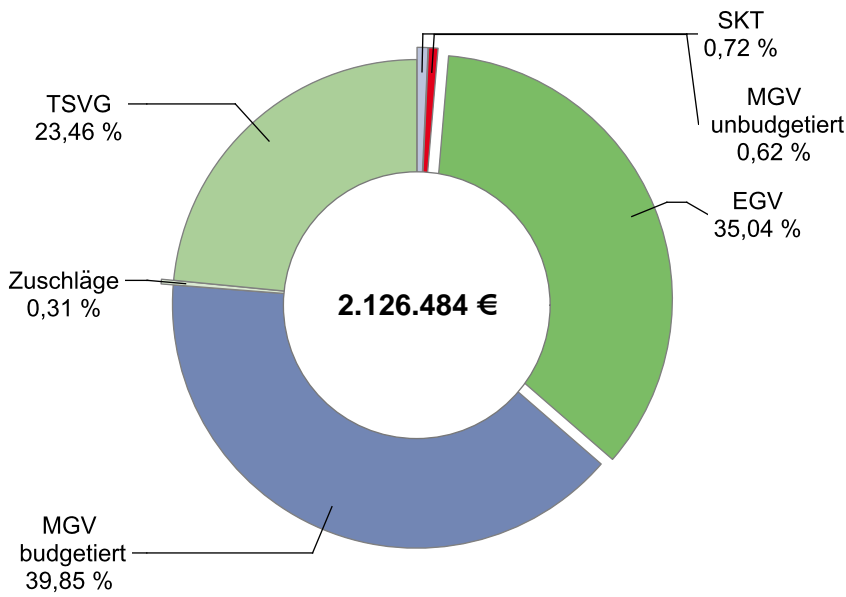
Verteilung des Honorarumsatzes je Arzt in Euro 1. Quartal 2020



© KV Berlin

Neurochirurgen

Umsatz der Gruppe nach Leistungsbereich

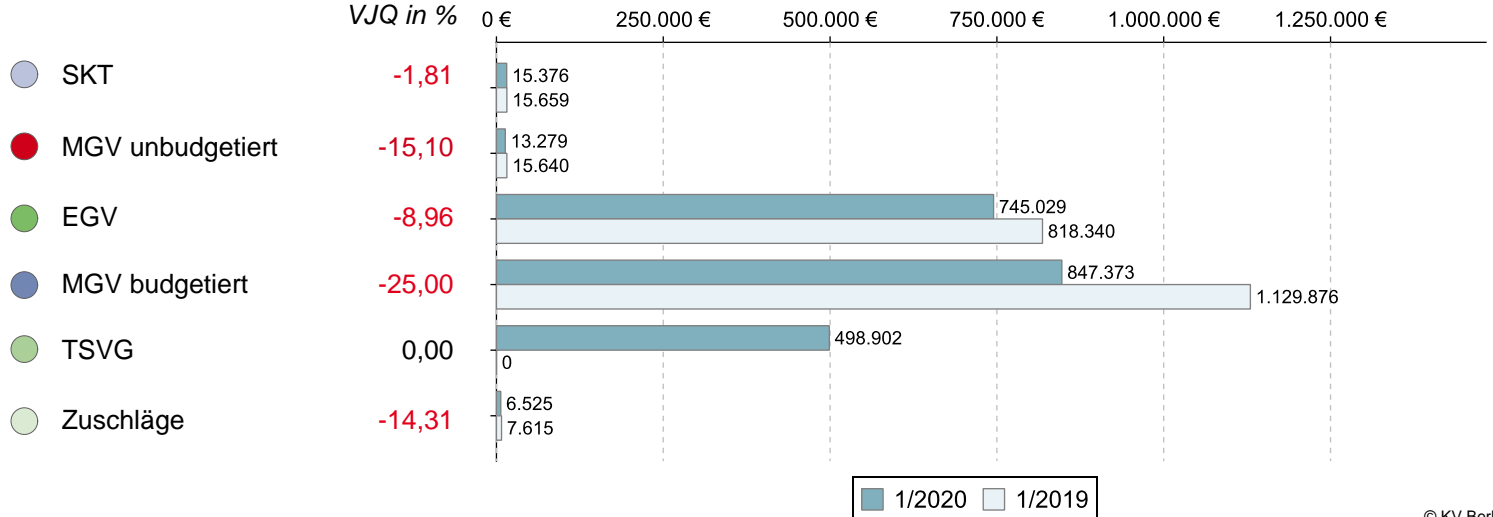


© KV Berlin

		Veränderung zum VJQ in %
Anzahl Ärzte (nach Köpfen)	62	-6,06
Zulassungs- bzw. Tätigkeitsumfang	42,00	-6,15
Gesamthonorar in €	2.126.484	7,01
Honorar je Arzt in € (nach Zulassungs- bzw. Tätigkeitsumfang)	50.631	14,02
Auszahlungsquote GESAMT in %	93,05	12,92
Auszahlungsquote MGV in %	83,89	15,52
Arztfälle	26.997	-9,25

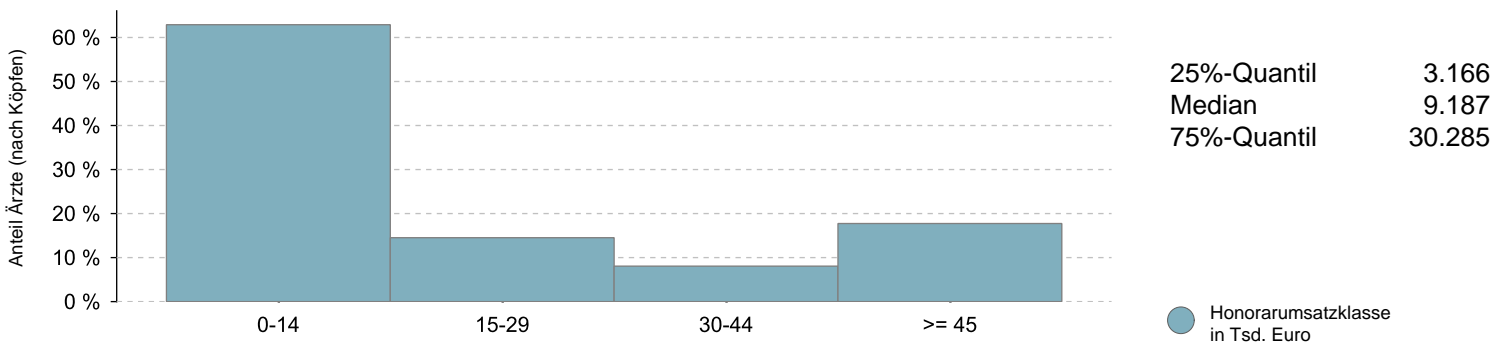
Honoraranteile 1. Quartal 2020 im Vergleich zum Vorjahresquartal

Veränderung zum VJQ in %



© KV Berlin

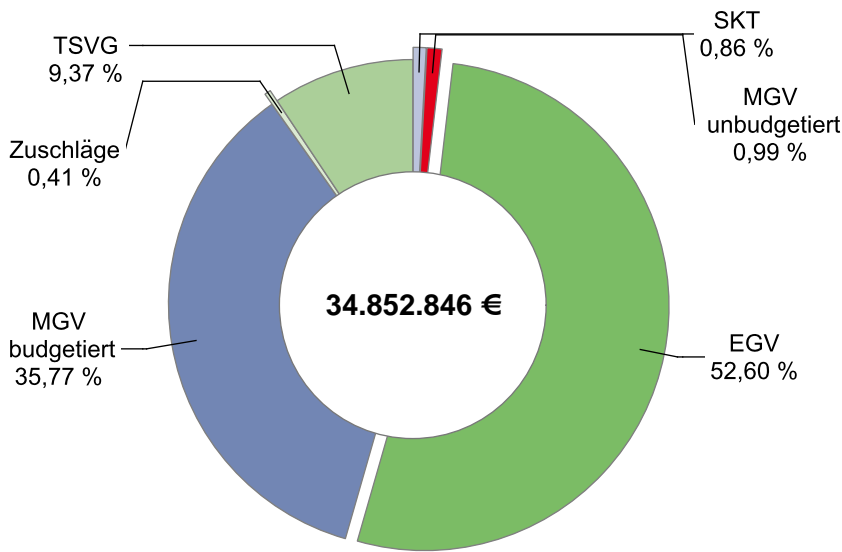
Verteilung des Honorarumsatzes je Arzt in Euro 1. Quartal 2020



© KV Berlin

Gynäkologen / Reproduktionsmediziner

Umsatz der Gruppe nach Leistungsbereich

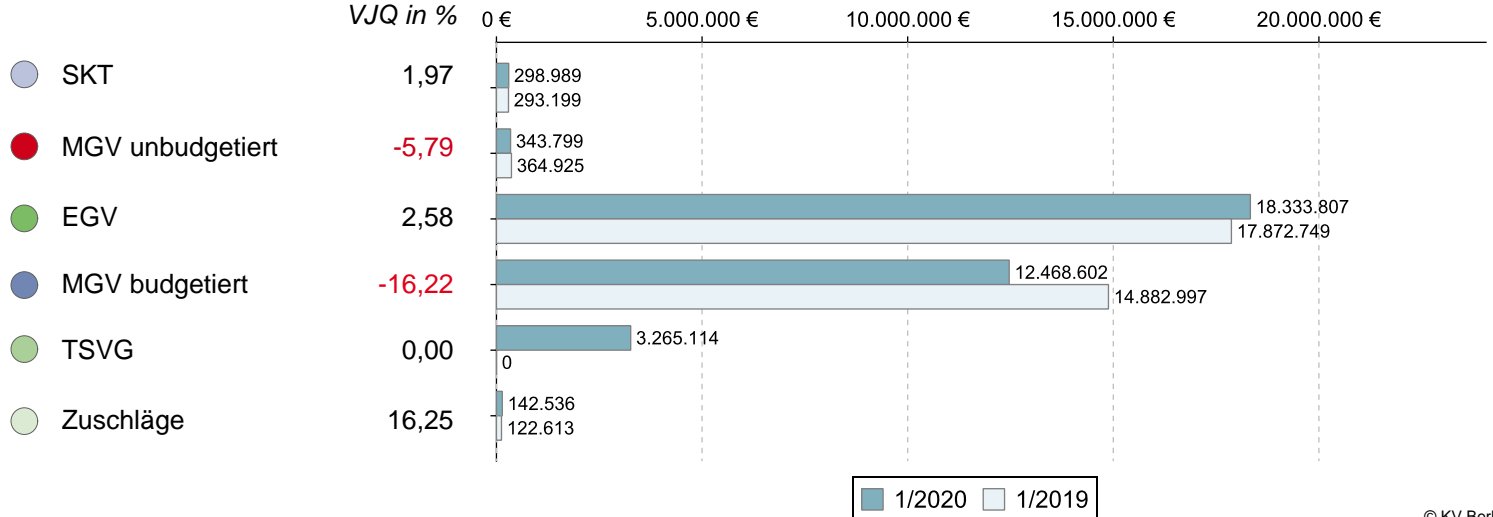


© KV Berlin

		Veränderung zum VJQ in %
Anzahl Ärzte (nach Köpfen)	687	0,88
Zulassungs- bzw. Tätigkeitsumfang	590,75	0,68
Gesamthonorar in €	34.852.846	3,93
Honorar je Arzt in € (nach Zulassungs- bzw. Tätigkeitsumfang)	58.998	3,22
Auszahlungsquote GESAMT in %	93,69	3,23
Auszahlungsquote MGV in %	83,84	2,86
Arztfälle	588.314	-1,37

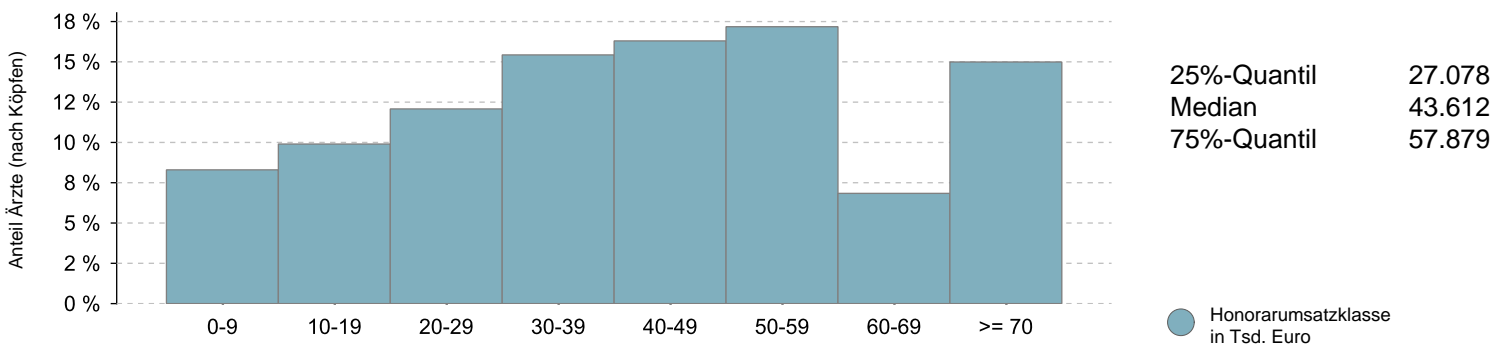
Honoraranteile 1. Quartal 2020 im Vergleich zum Vorjahresquartal

Veränderung zum VJQ in %



© KV Berlin

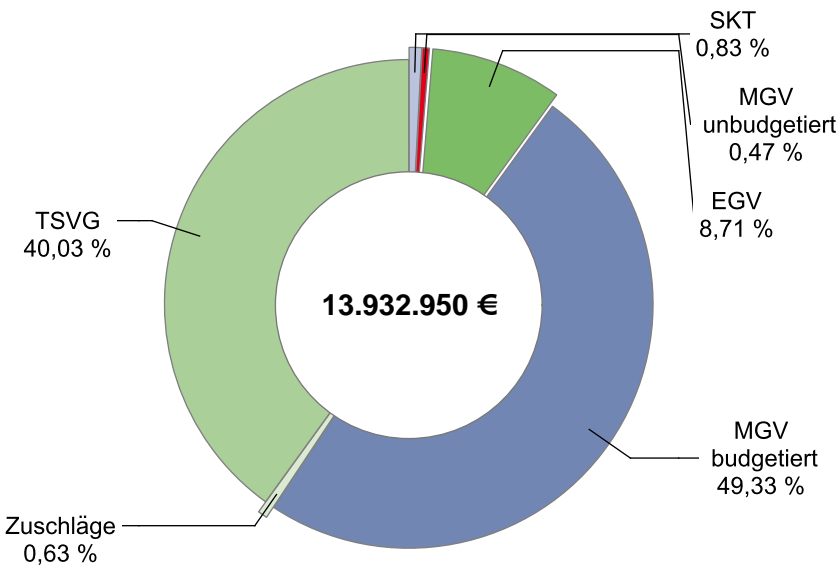
Verteilung des Honorarumsatzes je Arzt in Euro 1. Quartal 2020



© KV Berlin

HNO / Phoniatrie u. Pädaudiologie

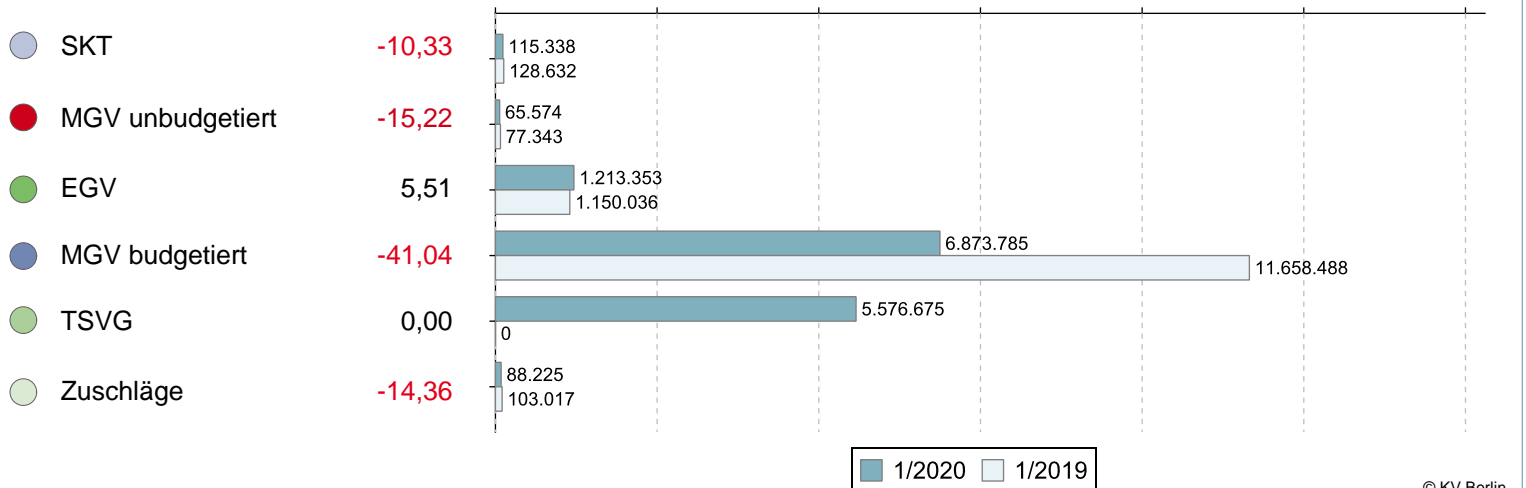
Umsatz der Gruppe nach Leistungsbereich



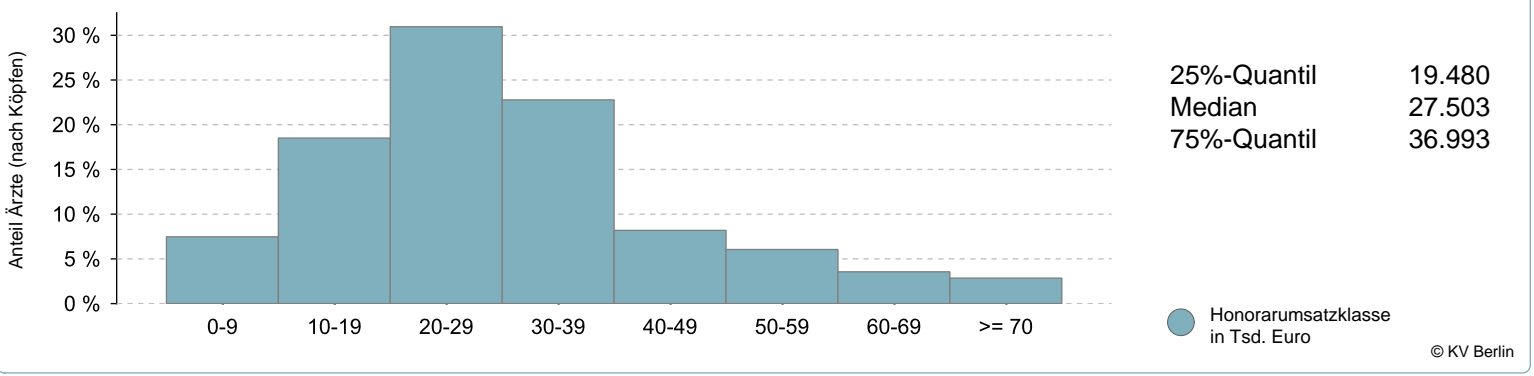
		Veränderung zum VJQ in %
Anzahl Ärzte (nach Köpfen)	281	0,00
Zulassungs- bzw. Tätigkeitsumfang	247,50	0,20
Gesamthonorar in €	13.932.950	6,22
Honorar je Arzt in € (nach Zulassungs- bzw. Tätigkeitsumfang)	56.295	6,00
Auszahlungsquote GESAMT in %	91,58	9,06
Auszahlungsquote MGV in %	83,76	2,36
Arztfälle	324.879	-3,88

Honoraranteile 1. Quartal 2020 im Vergleich zum Vorjahresquartal

Veränderung zum VJQ in %

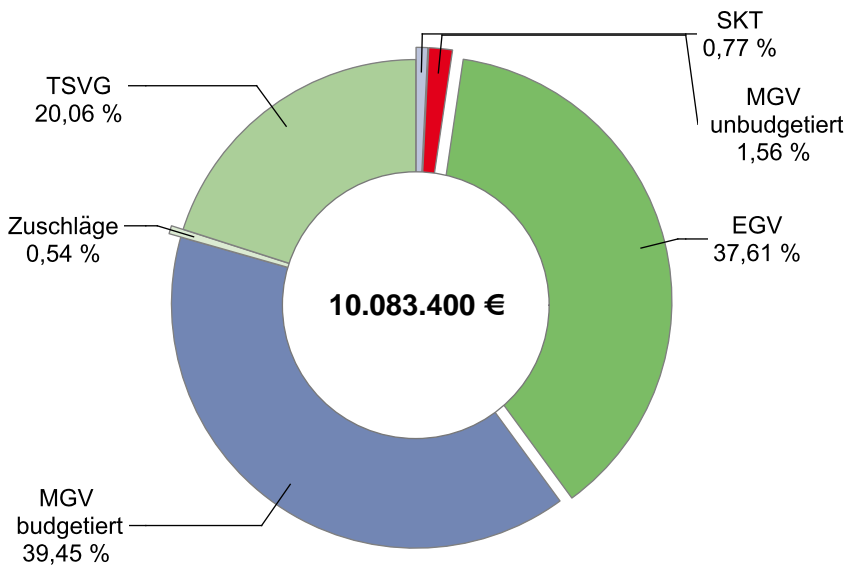


Verteilung des Honorarumsatzes je Arzt in Euro 1. Quartal 2020



Hautärzte

Umsatz der Gruppe nach Leistungsbereich

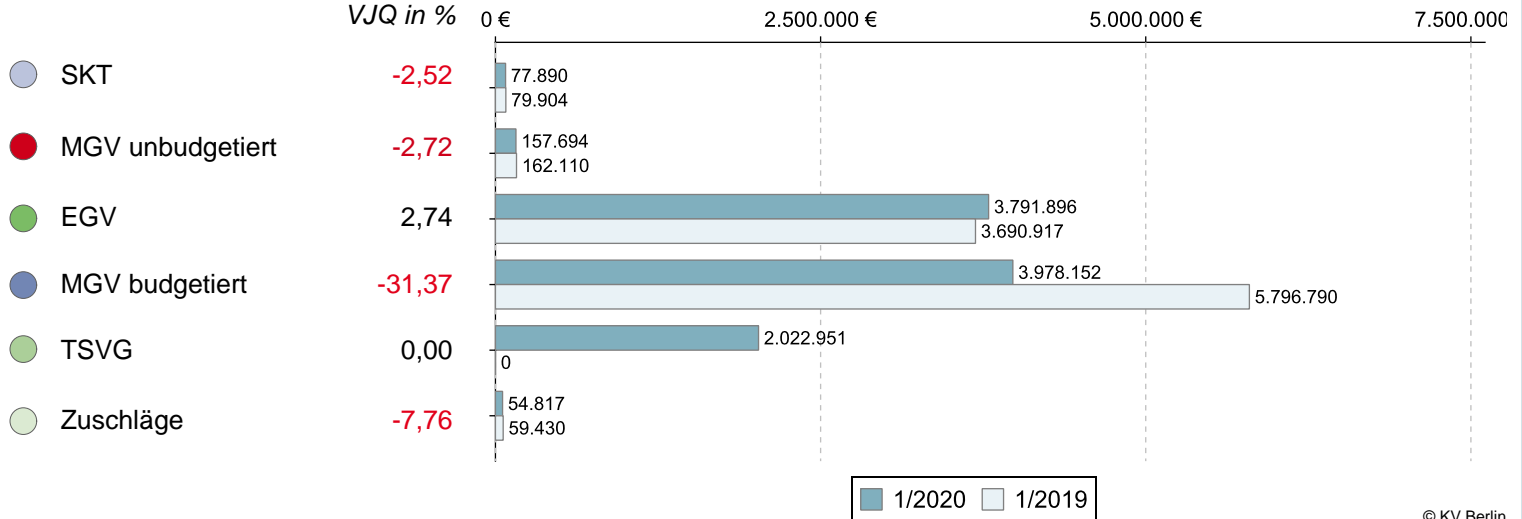


		Veränderung zum VJQ in %
Anzahl Ärzte (nach Köpfen)	219	0,92
Zulassungs- bzw. Tätigkeitsumfang	187,75	-0,13
Gesamthonorar in €	10.083.400	3,01
Honorar je Arzt in € (nach Zulassungs- bzw. Tätigkeitsumfang)	53.707	3,14
Auszahlungsquote GESAMT in %	93,02	2,56
Auszahlungsquote MGV in %	83,82	-1,27
Arztfälle	292.121	-1,45

© KV Berlin

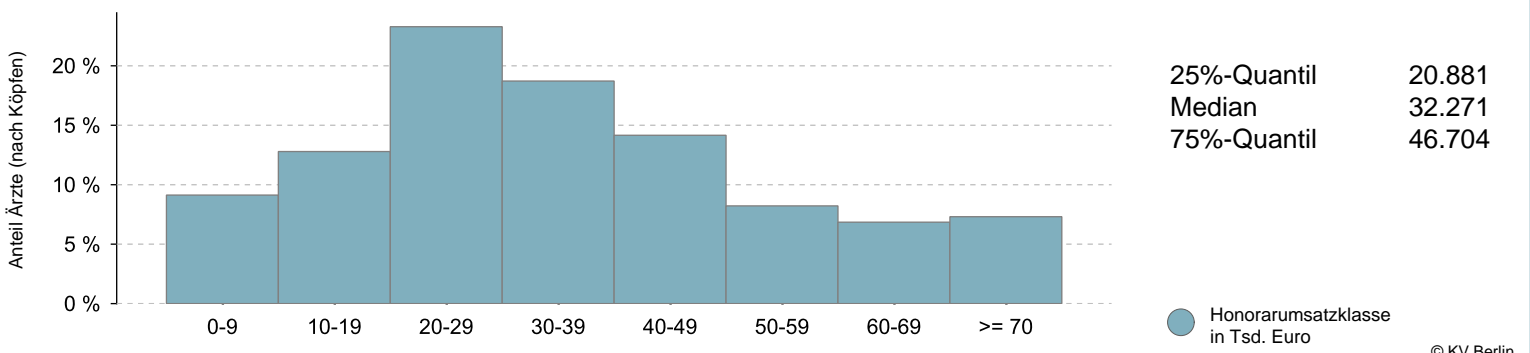
Honoraranteile 1. Quartal 2020 im Vergleich zum Vorjahresquartal

Veränderung zum VJQ in %



© KV Berlin

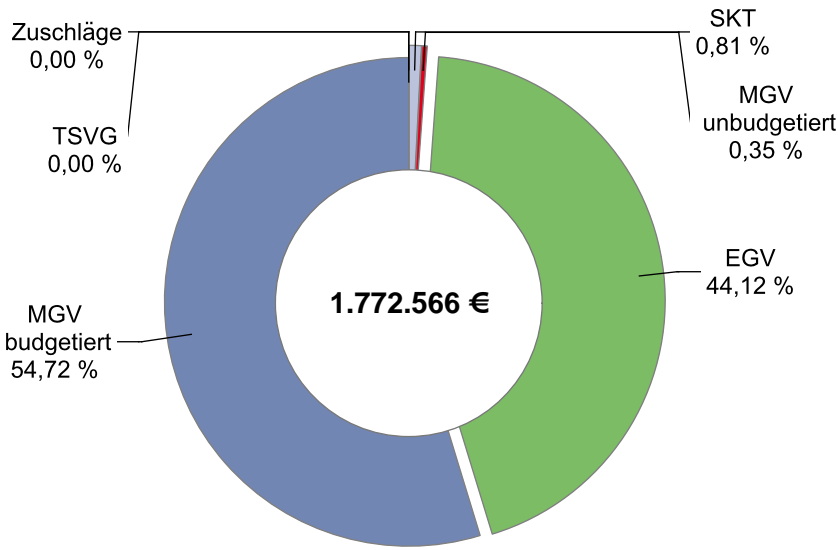
Verteilung des Honorarumsatzes je Arzt in Euro 1. Quartal 2020



© KV Berlin

Humangenetik

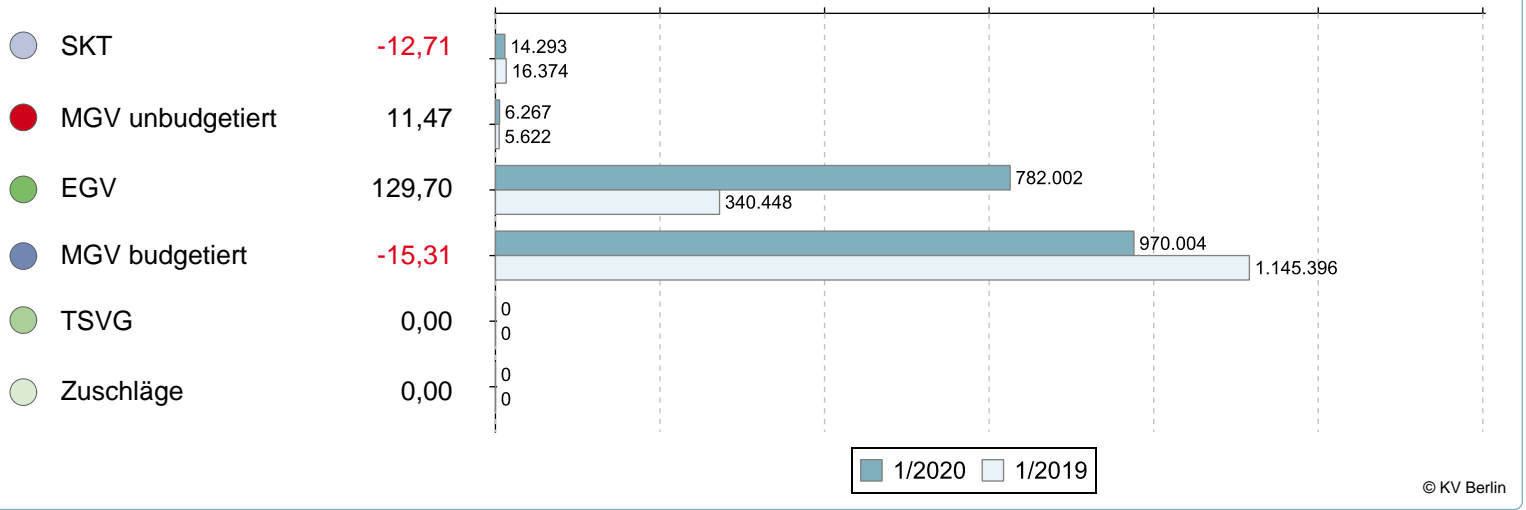
Umsatz der Gruppe nach Leistungsbereich



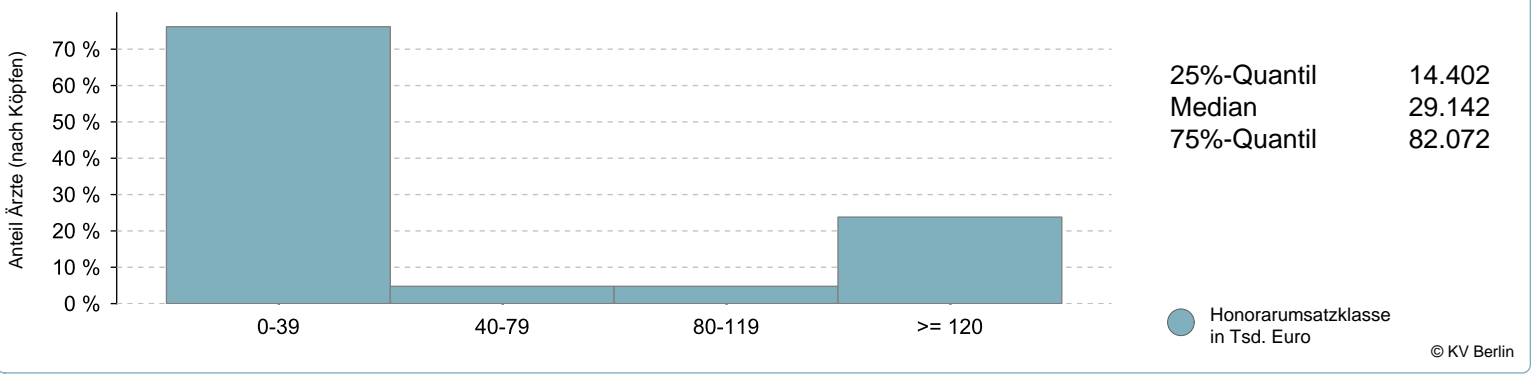
		Veränderung zum VJQ in %
Anzahl Ärzte (nach Köpfen)	21	10,53
Zulassungs- bzw. Tätigkeitsumfang	13,00	-1,89
Gesamthonorar in €	1.772.566	17,56
Honorar je Arzt in € (nach Zulassungs- bzw. Tätigkeitsumfang)	136.351	19,82
Auszahlungsquote GESAMT in %	87,14	18,27
Auszahlungsquote MGV in %	78,86	15,77
Arztfälle	4.207	5,15

Honoraranteile 1. Quartal 2020 im Vergleich zum Vorjahresquartal

Veränderung zum VJQ in %

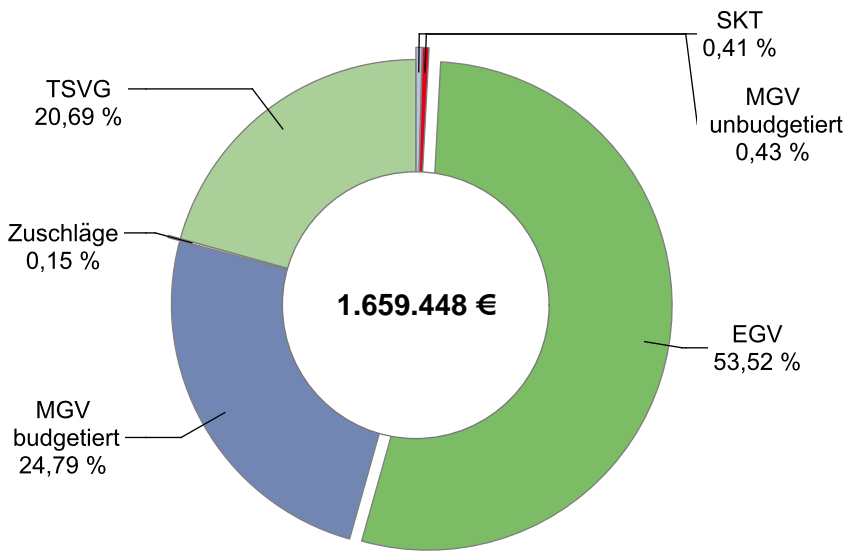


Verteilung des Honorarumsatzes je Arzt in Euro 1. Quartal 2020



Internisten ohne SP

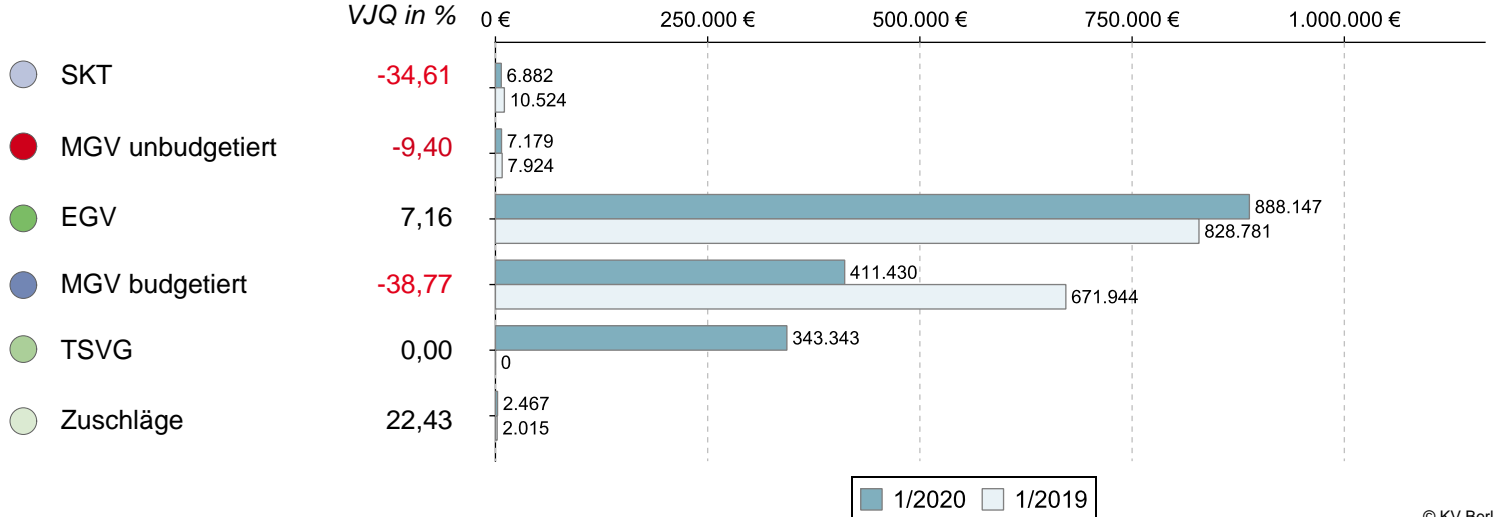
Umsatz der Gruppe nach Leistungsbereich



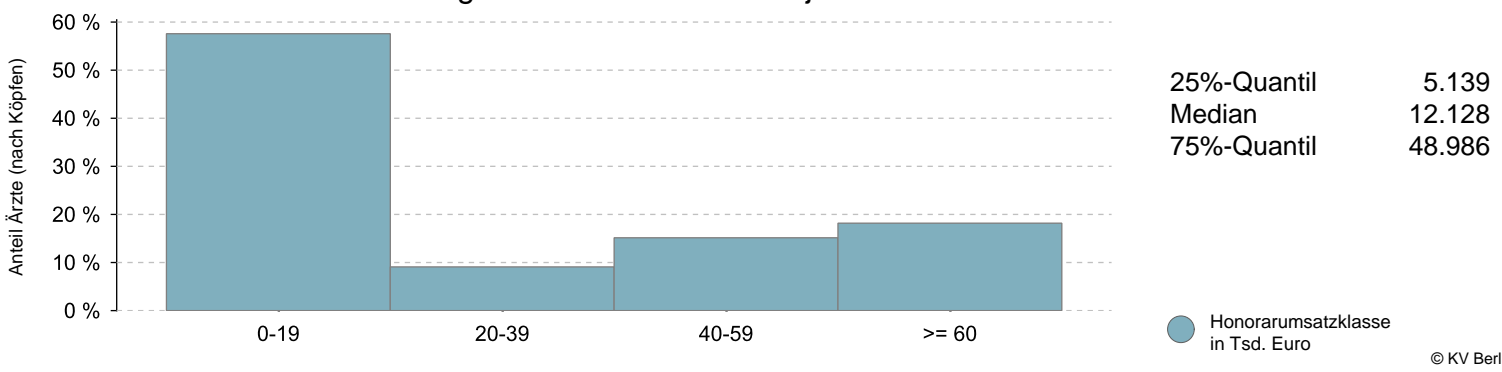
	Veränderung zum VJQ in %	
Anzahl Ärzte (nach Köpfen)	33	3,13
Zulassungs- bzw. Tätigkeitsumfang	24,25	12,79
Gesamthonorar in €	1.659.448	9,09
Honorar je Arzt in € (nach Zulassungs- bzw. Tätigkeitsumfang)	68.431	-3,28
Auszahlungsquote GESAMT in %	94,49	2,01
Auszahlungsquote MGV in %	82,87	-3,73
Arztfälle	16.954	2,61

Honoraranteile 1. Quartal 2020 im Vergleich zum Vorjahresquartal

Veränderung zum VJQ in %

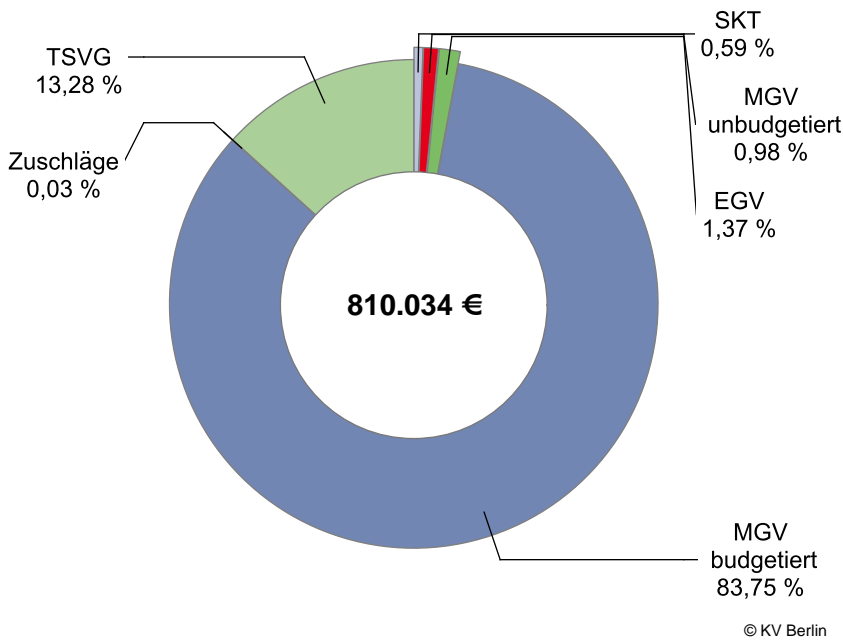


Verteilung des Honorarumsatzes je Arzt in Euro 1. Quartal 2020



Internisten mit SP Endokrinologie

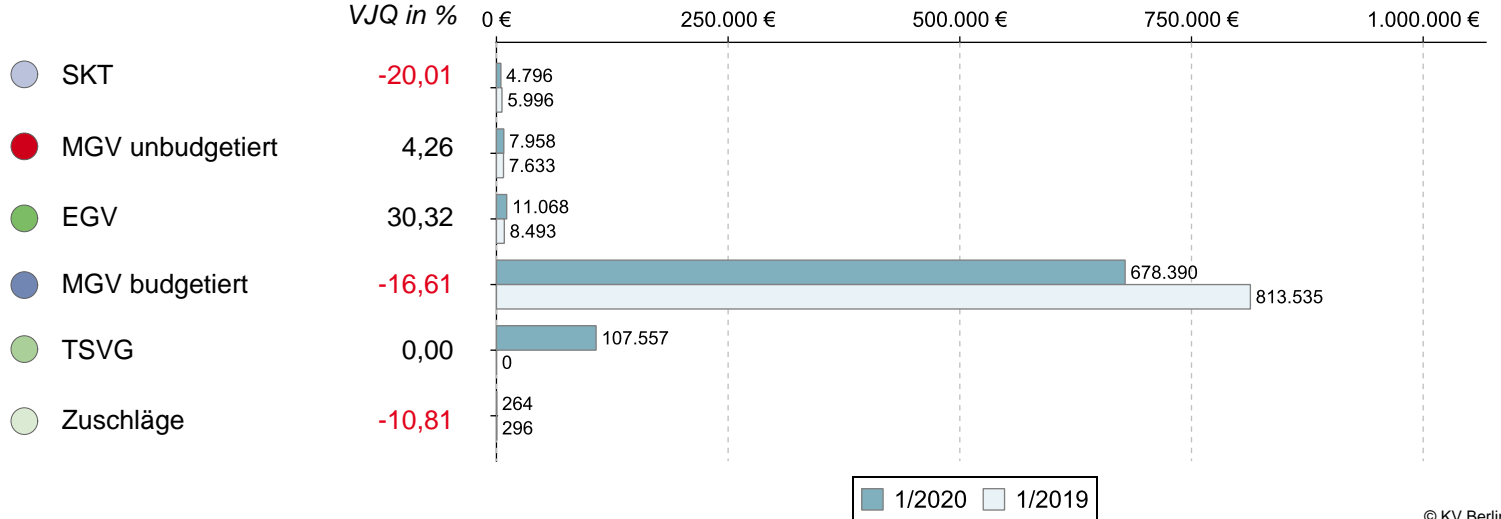
Umsatz der Gruppe nach Leistungsbereich



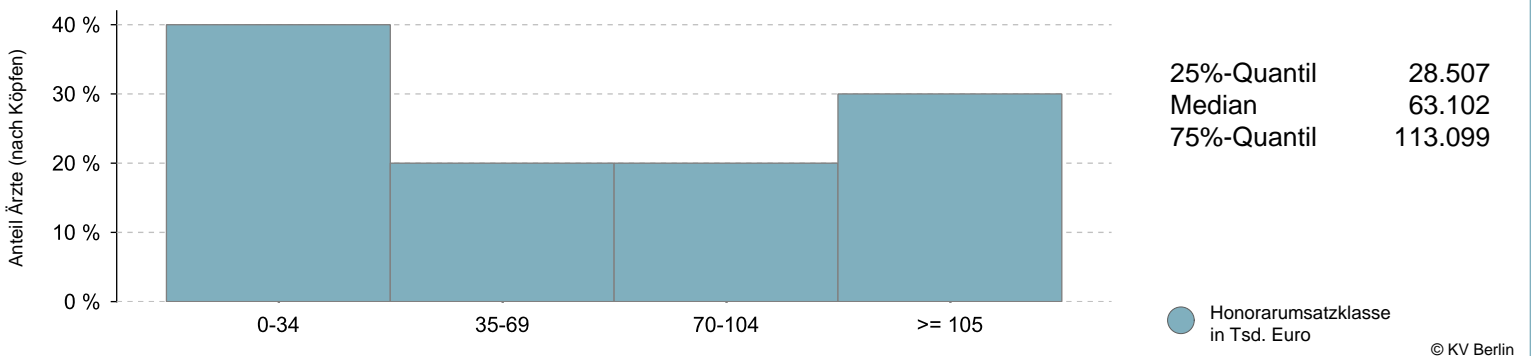
		Veränderung zum VJQ in %
Anzahl Ärzte (nach Köpfen)	10	0,00
Zulassungs- bzw. Tätigkeitsumfang	8,25	0,00
Gesamthonorar in €	810.034	-3,10
Honorar je Arzt in € (nach Zulassungs- bzw. Tätigkeitsumfang)	98.186	-3,10
Auszahlungsquote GESAMT in %	87,01	-0,68
Auszahlungsquote MGV in %	85,04	-2,74
Arztfälle	15.433	-0,59

Honoraranteile 1. Quartal 2020 im Vergleich zum Vorjahresquartal

Veränderung zum VJQ in %

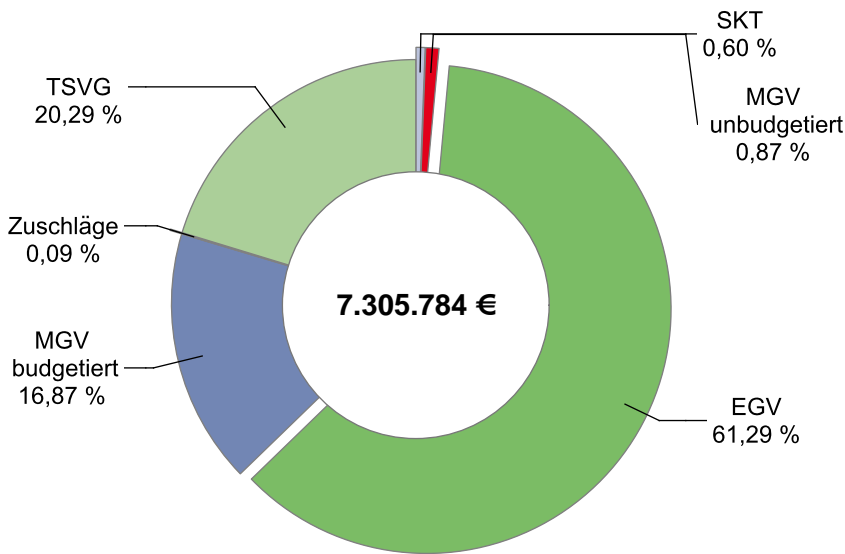


Verteilung des Honorarumsatzes je Arzt in Euro 1. Quartal 2020



Internisten mit SP Gastroenterologie

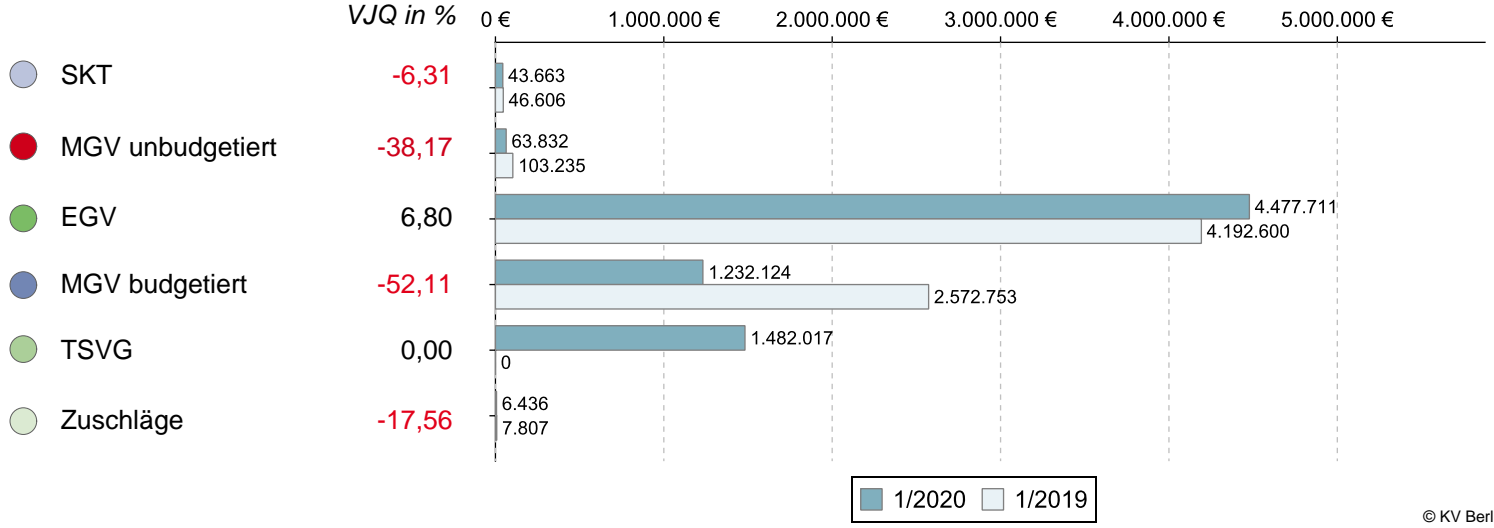
Umsatz der Gruppe nach Leistungsbereich



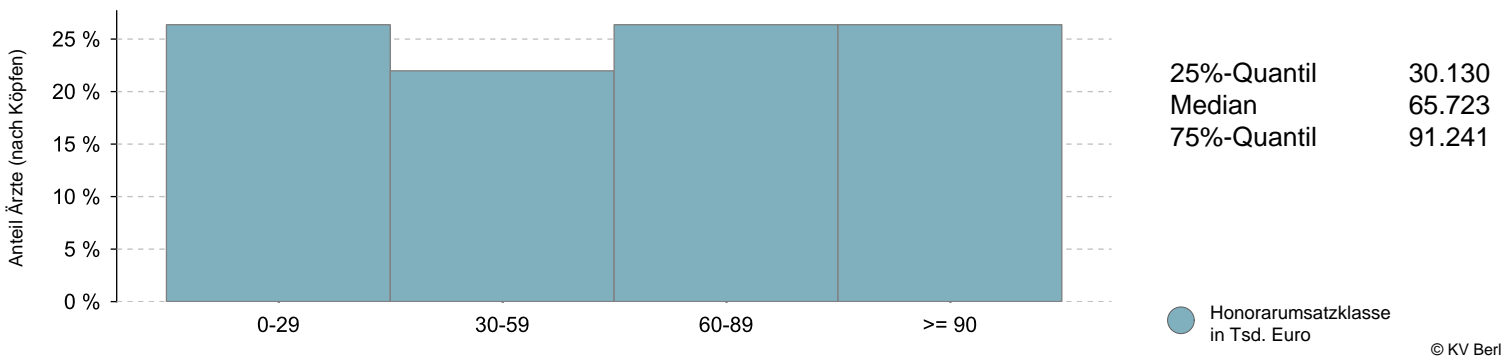
		Veränderung zum VJQ in %
Anzahl Ärzte (nach Köpfen)	91	7,06
Zulassungs- bzw. Tätigkeitsumfang	61,25	2,08
Gesamthonorar in €	7.305.784	5,53
Honorar je Arzt in € (nach Zulassungs- bzw. Tätigkeitsumfang)	119.278	3,38
Auszahlungsquote GESAMT in %	96,44	2,75
Auszahlungsquote MGV in %	83,35	-2,84
Arztfälle	63.956	-0,05

Honoraranteile 1. Quartal 2020 im Vergleich zum Vorjahresquartal

Veränderung zum VJQ in %

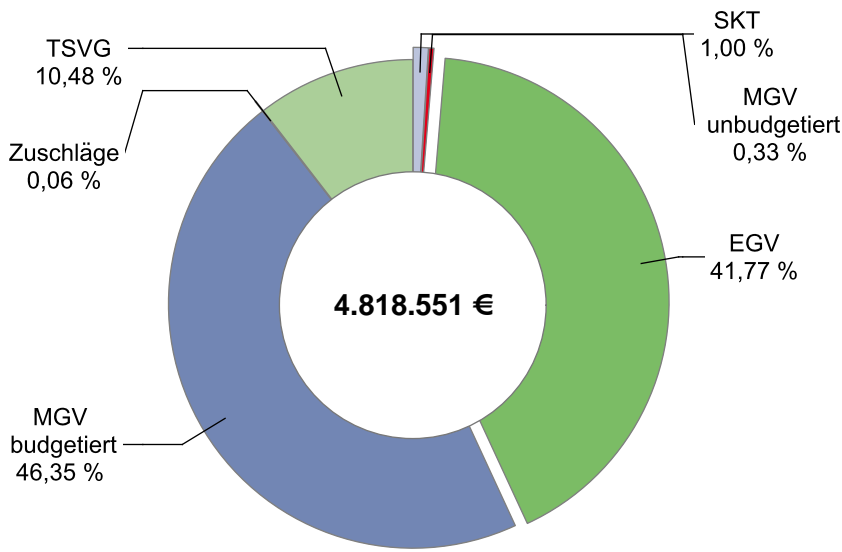


Verteilung des Honorarumsatzes je Arzt in Euro 1. Quartal 2020



Internisten mit SP Hämatologie/Onkologie

Umsatz der Gruppe nach Leistungsbereich

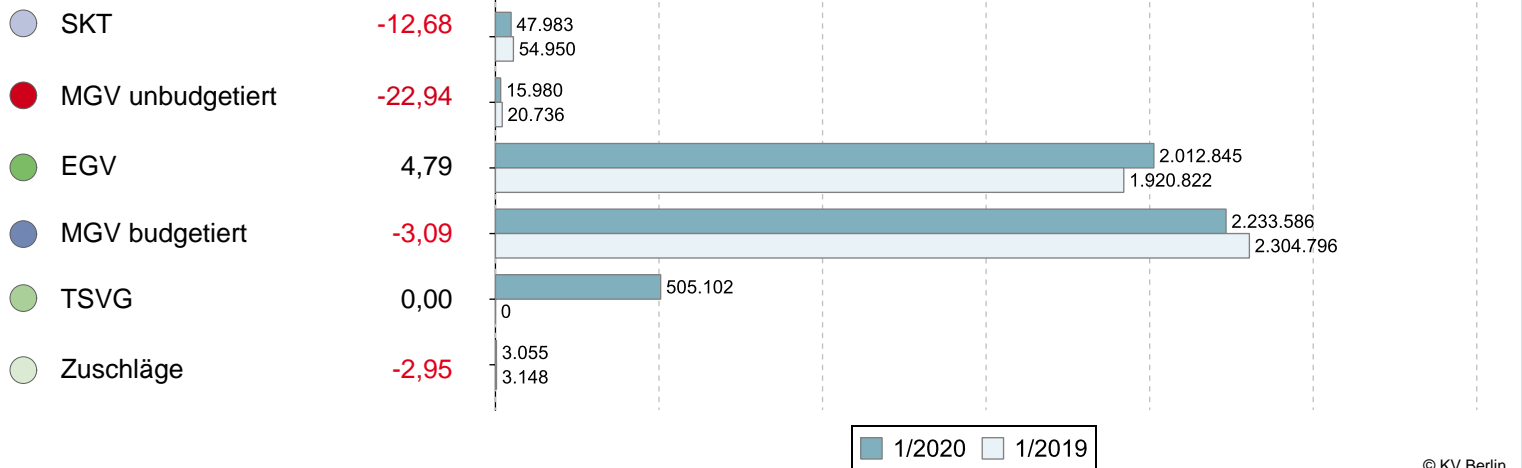


		Veränderung zum VJQ in %
Anzahl Ärzte (nach Köpfen)	64	10,34
Zulassungs- bzw. Tätigkeitsumfang	43,25	2,37
Gesamthonorar in €	4.818.551	11,94
Honorar je Arzt in € (nach Zulassungs- bzw. Tätigkeitsumfang)	111.412	9,36
Auszahlungsquote GESAMT in %	85,88	7,73
Auszahlungsquote MGV in %	77,82	9,96
Arztfälle	33.717	2,71

© KV Berlin

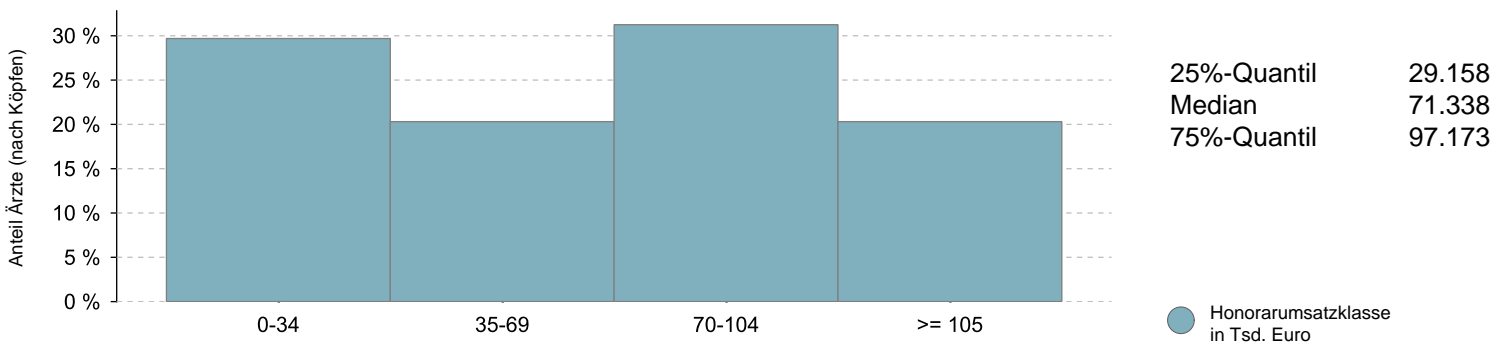
Honoraranteile 1. Quartal 2020 im Vergleich zum Vorjahresquartal

Veränderung zum VJQ in %



© KV Berlin

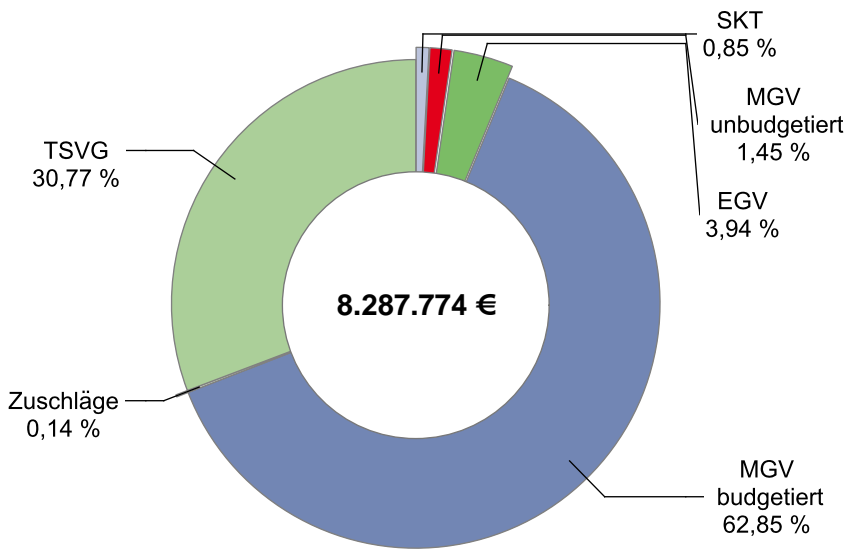
Verteilung des Honorarumsatzes je Arzt in Euro 1. Quartal 2020



© KV Berlin

Internisten mit SP Kardiologie

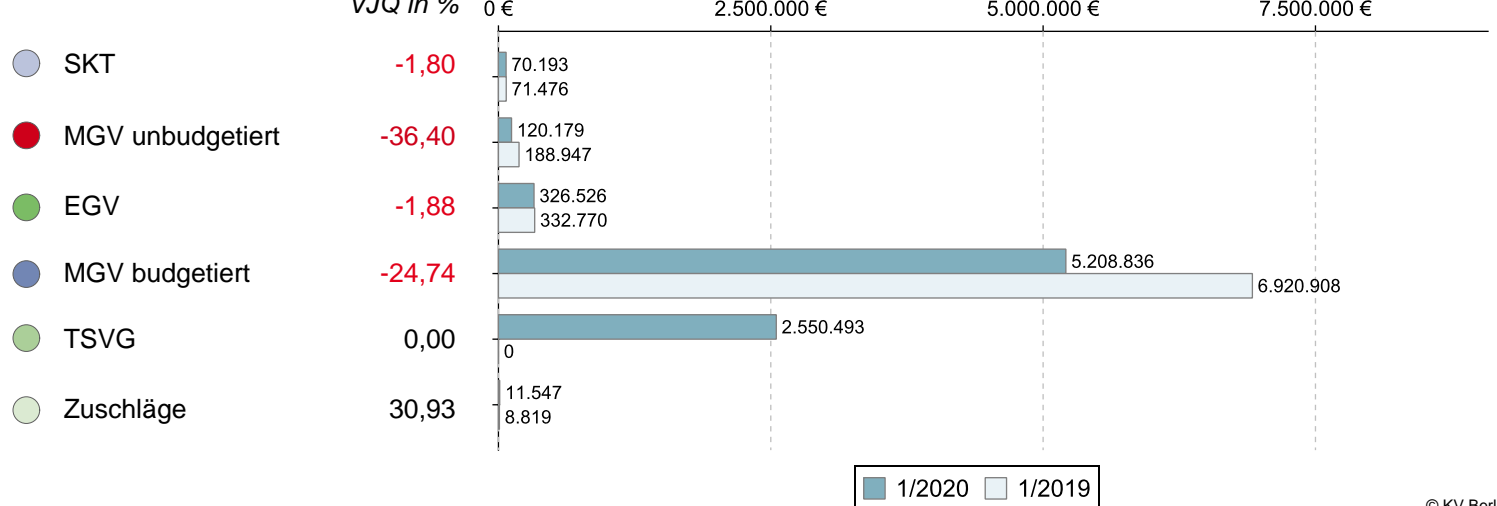
Umsatz der Gruppe nach Leistungsbereich



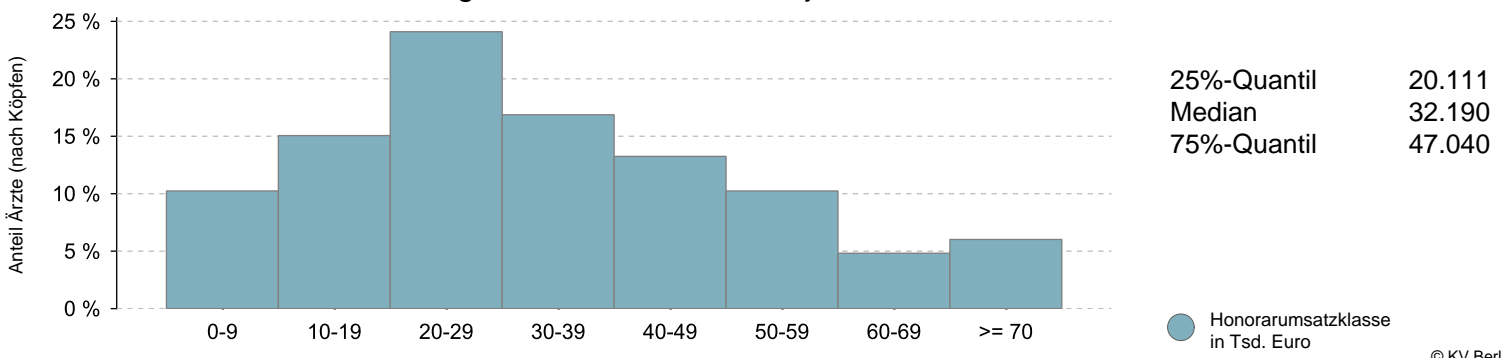
		Veränderung zum VJQ in %
Anzahl Ärzte (nach Köpfen)	166	3,11
Zulassungs- bzw. Tätigkeitsumfang	118,75	1,71
Gesamthonorar in €	8.287.774	10,17
Honorar je Arzt in € (nach Zulassungs- bzw. Tätigkeitsumfang)	69.792	8,31
Auszahlungsquote GESAMT in %	88,22	12,05
Auszahlungsquote MGV in %	84,16	8,26
Arztfälle	133.067	-1,07

Honoraranteile 1. Quartal 2020 im Vergleich zum Vorjahresquartal

Veränderung zum VJQ in %

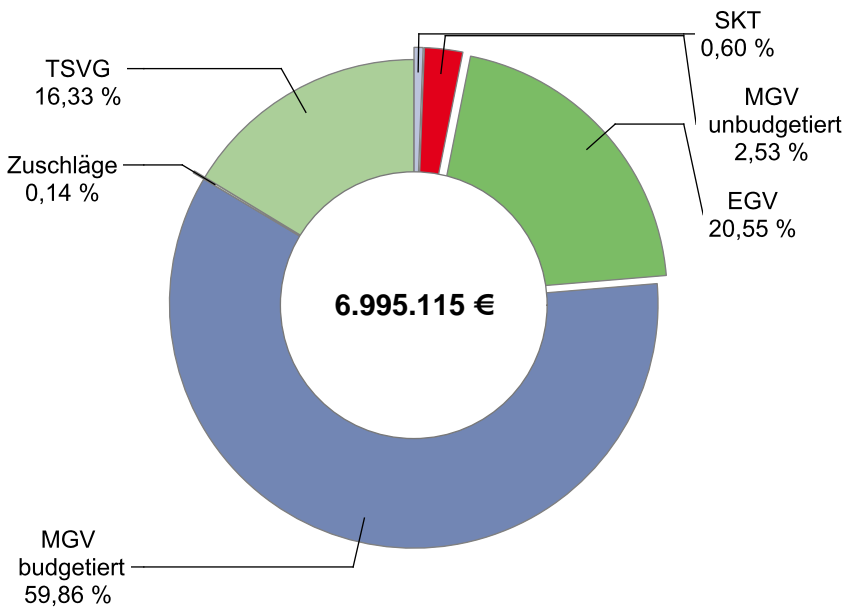


Verteilung des Honorarumsatzes je Arzt in Euro 1. Quartal 2020



Internisten mit SP Pneumologie

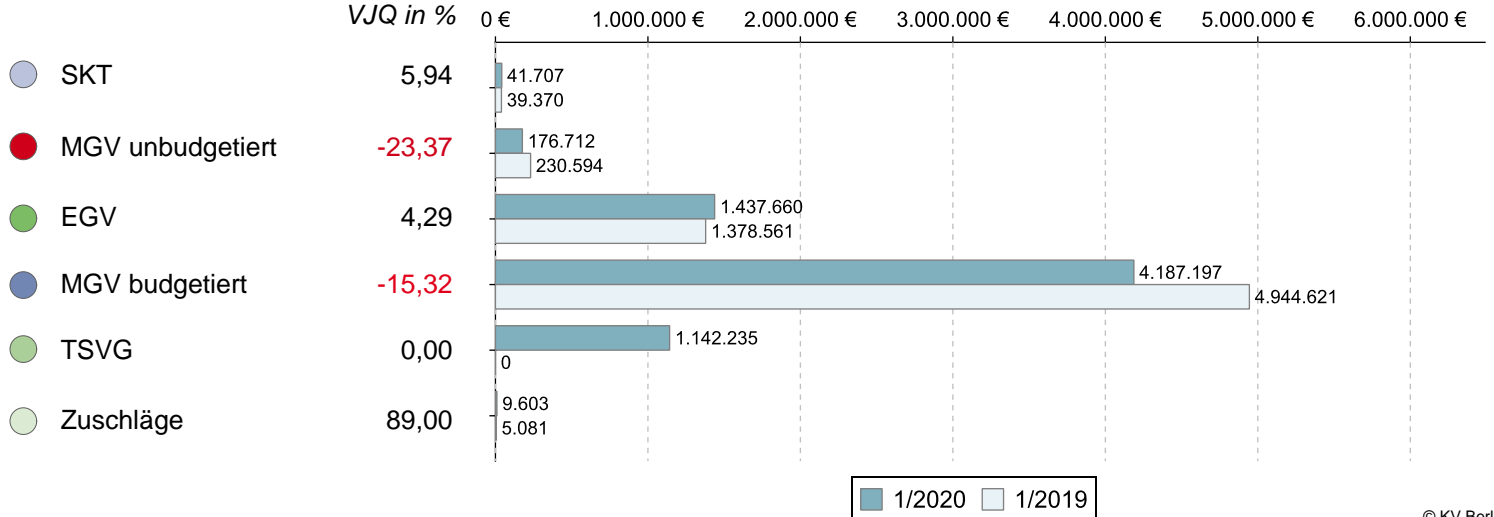
Umsatz der Gruppe nach Leistungsbereich



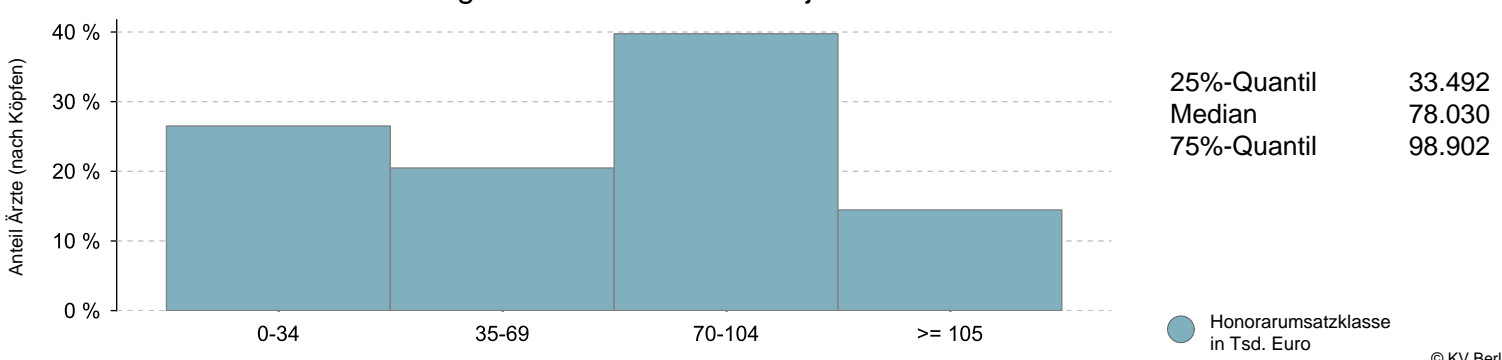
		Veränderung zum VJQ in %
Anzahl Ärzte (nach Köpfen)	83	-5,68
Zulassungs- bzw. Tätigkeitsumfang	66,25	-3,28
Gesamthonorar in €	6.995.115	6,02
Honorar je Arzt in € (nach Zulassungs- bzw. Tätigkeitsumfang)	105.587	9,62
Auszahlungsquote GESAMT in %	89,63	5,57
Auszahlungsquote MGV in %	84,33	3,52
Arztfälle	100.233	1,79

Honoraranteile 1. Quartal 2020 im Vergleich zum Vorjahresquartal

Veränderung zum VJQ in %

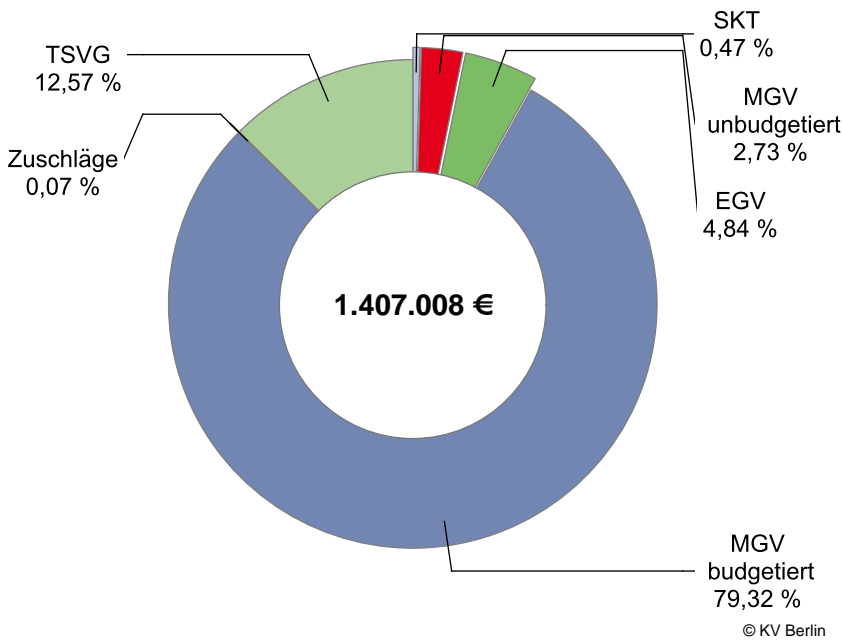


Verteilung des Honorarumsatzes je Arzt in Euro 1. Quartal 2020



Internisten mit SP Rheumatologie

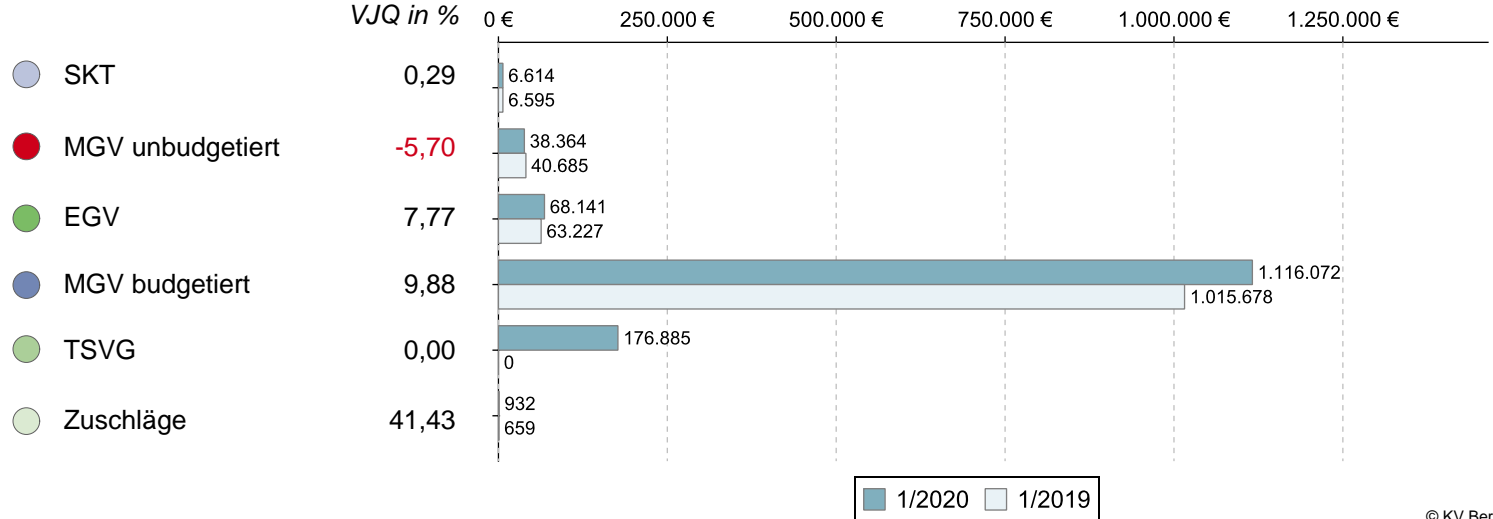
Umsatz der Gruppe nach Leistungsbereich



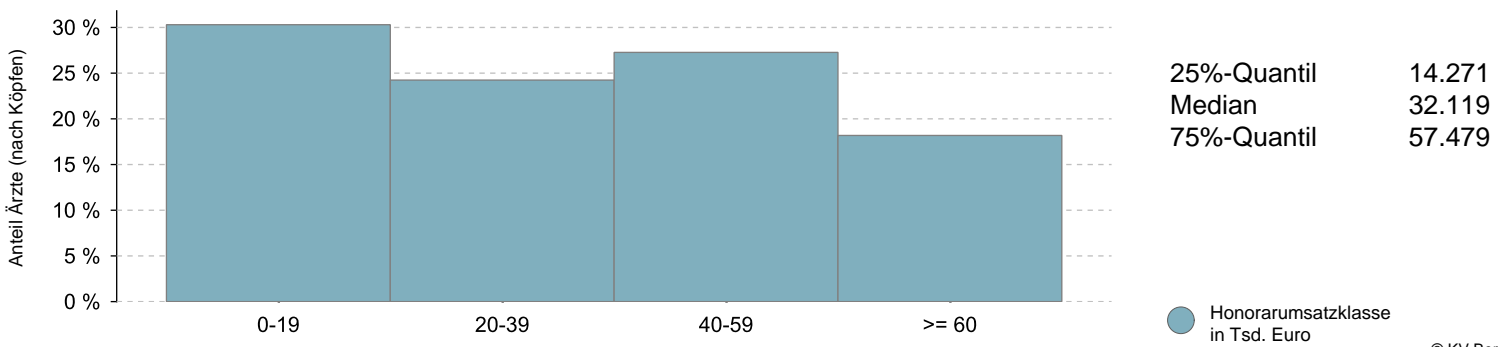
		Veränderung zum VJQ in %
Anzahl Ärzte (nach Köpfen)	33	3,13
Zulassungs- bzw. Tätigkeitsumfang	23,75	0,00
Gesamthonorar in €	1.407.008	24,86
Honorar je Arzt in € (nach Zulassungs- bzw. Tätigkeitsumfang)	59.242	24,86
Auszahlungsquote GESAMT in %	83,82	15,98
Auszahlungsquote MGV in %	80,92	14,08
Arztfälle	23.905	8,71

Honoraranteile 1. Quartal 2020 im Vergleich zum Vorjahresquartal

Veränderung zum VJQ in %

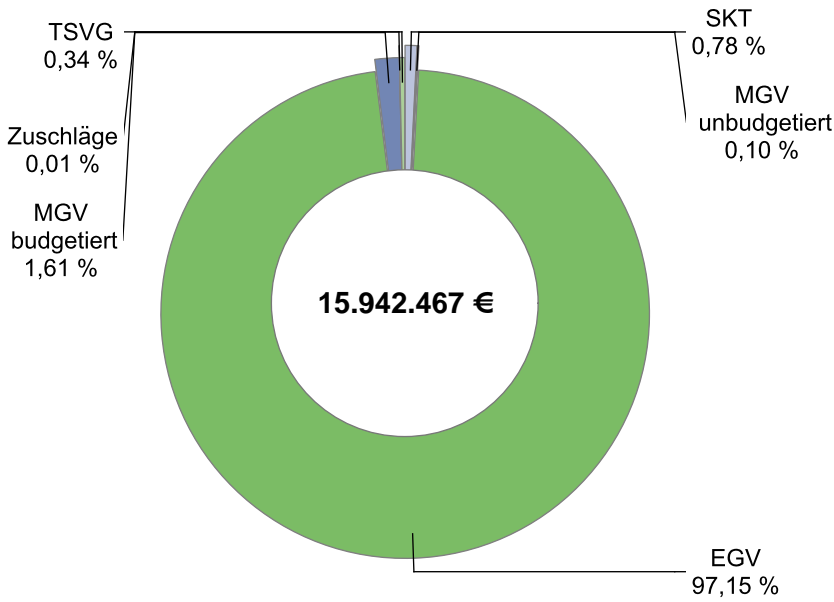


Verteilung des Honorarumsatzes je Arzt in Euro 1. Quartal 2020



Internisten mit SP Nephrologie

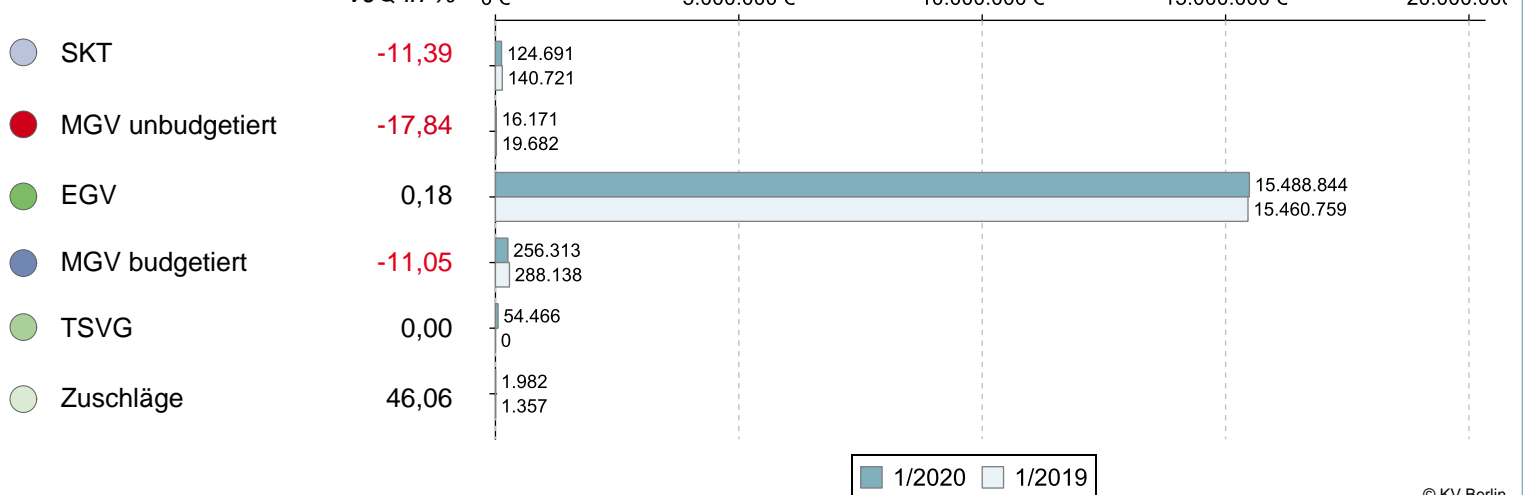
Umsatz der Gruppe nach Leistungsbereich



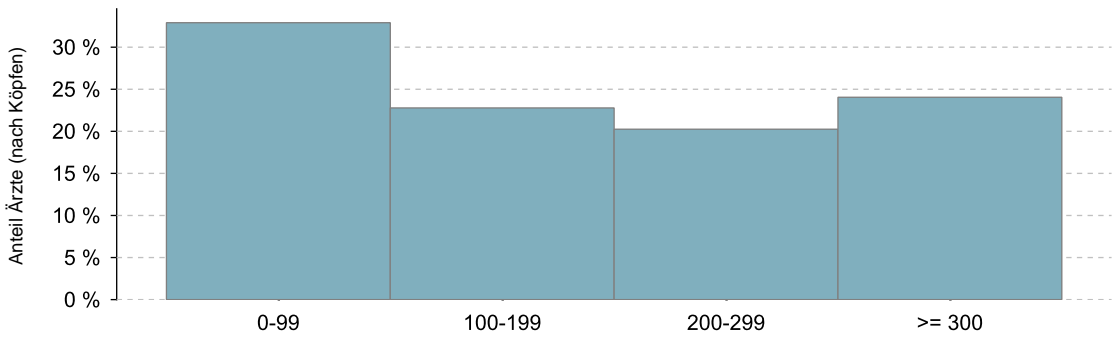
		Veränderung zum VJQ in %
Anzahl Ärzte (nach Köpfen)	79	-1,25
Zulassungs- bzw. Tätigkeitsumfang	59,00	-4,07
Gesamthonorar in €	15.942.467	0,20
Honorar je Arzt in € (nach Zulassungs- bzw. Tätigkeitsumfang)	270.211	4,45
Auszahlungsquote GESAMT in %	98,18	0,21
Auszahlungsquote MGV in %	70,31	4,07
Arztfälle	27.116	-8,62

Honoraranteile 1. Quartal 2020 im Vergleich zum Vorjahresquartal

Veränderung zum VJQ in %



Verteilung des Honorarumsatzes je Arzt in Euro 1. Quartal 2020

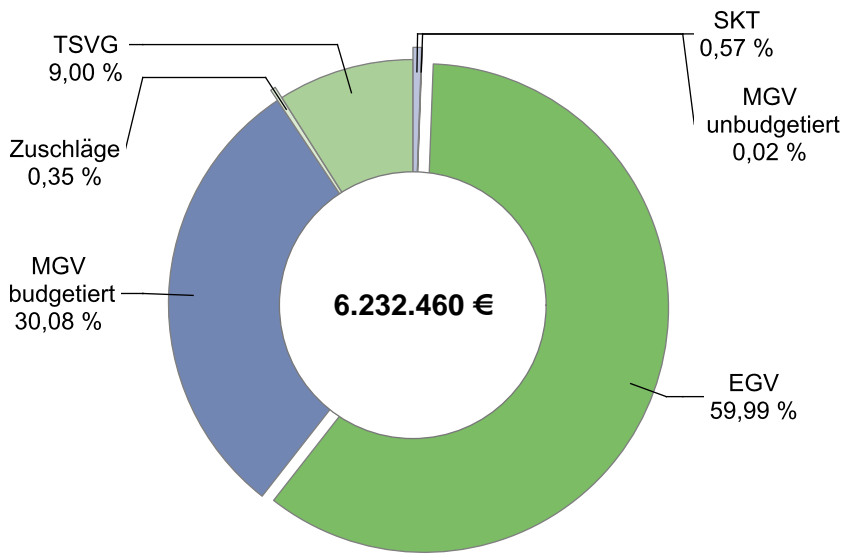


25%-Quantil 35.345
 Median 183.607
 75%-Quantil 293.996

● Honorarumsatzklasse in Tsd. Euro

Kinder- u. Jugendpsychiater

Umsatz der Gruppe nach Leistungsbereich

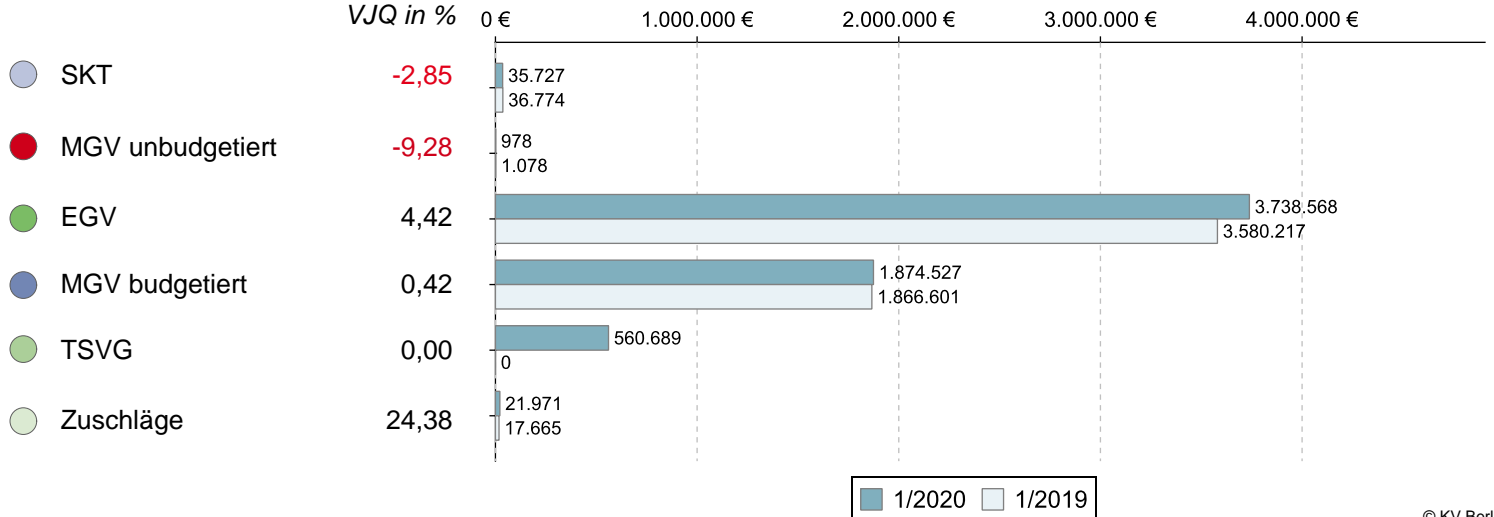


		Veränderung zum VJQ in %
Anzahl Ärzte (nach Köpfen)	76	1,33
Zulassungs- bzw. Tätigkeitsumfang	67,25	-2,89
Gesamthonorar in €	6.232.460	13,27
Honorar je Arzt in € (nach Zulassungs- bzw. Tätigkeitsumfang)	92.676	16,64
Auszahlungsquote GESAMT in %	87,75	9,17
Auszahlungsquote MGV in %	73,15	18,73
Arztfälle	23.799	5,40

© KV Berlin

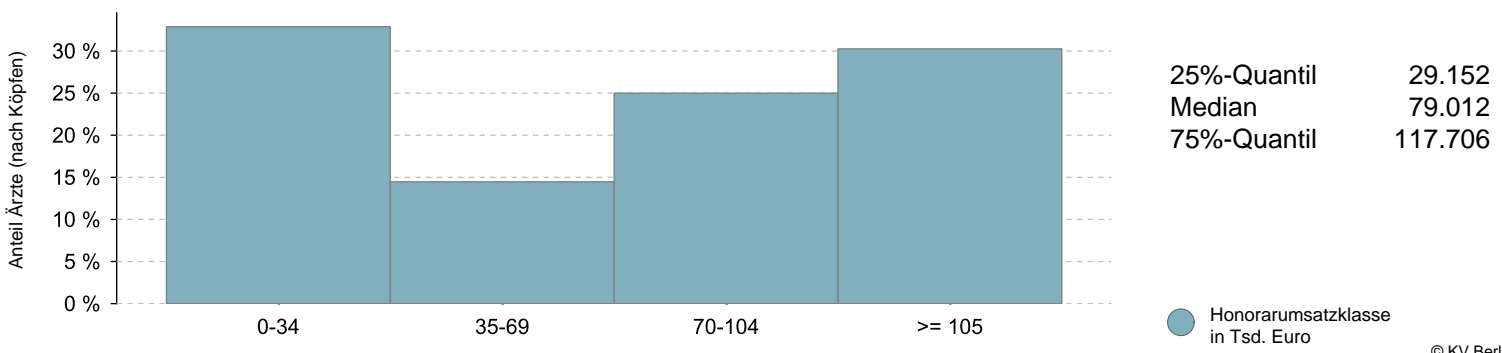
Honoraranteile 1. Quartal 2020 im Vergleich zum Vorjahresquartal

Veränderung zum VJQ in %



© KV Berlin

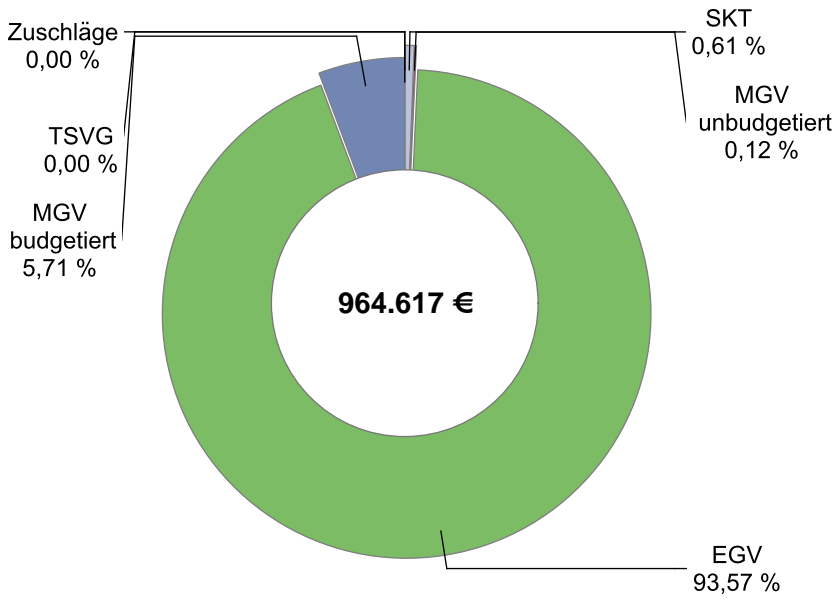
Verteilung des Honorarumsatzes je Arzt in Euro 1. Quartal 2020



© KV Berlin

Mund-Kiefer-Gesichtschirurgen

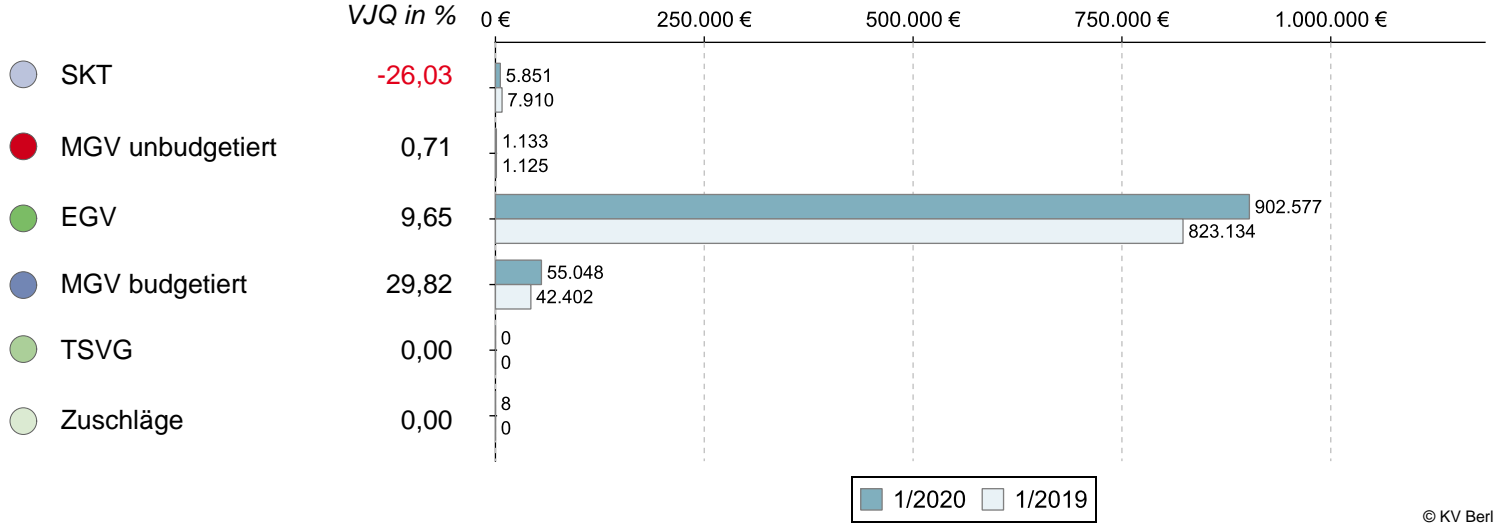
Umsatz der Gruppe nach Leistungsbereich



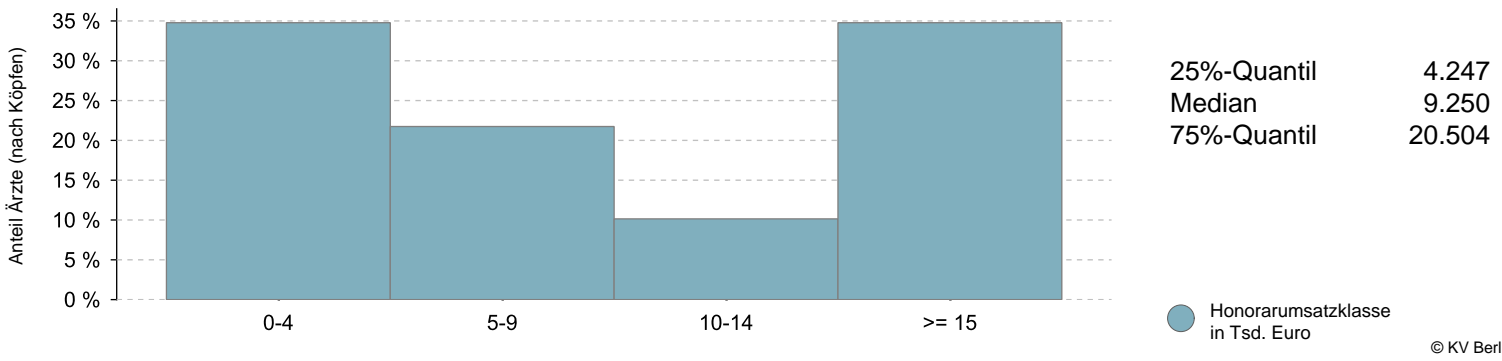
		Veränderung zum VJQ in %
Anzahl Ärzte (nach Köpfen)	69	1,47
Zulassungs- bzw. Tätigkeitsumfang	61,50	2,93
Gesamthonorar in €	964.617	10,30
Honorar je Arzt in € (nach Zulassungs- bzw. Tätigkeitsumfang)	15.685	7,16
Auszahlungsquote GESAMT in %	96,61	0,64
Auszahlungsquote MGV in %	62,42	14,62
Arztfälle	5.363	6,79

Honoraranteile 1. Quartal 2020 im Vergleich zum Vorjahresquartal

Veränderung zum VJQ in %

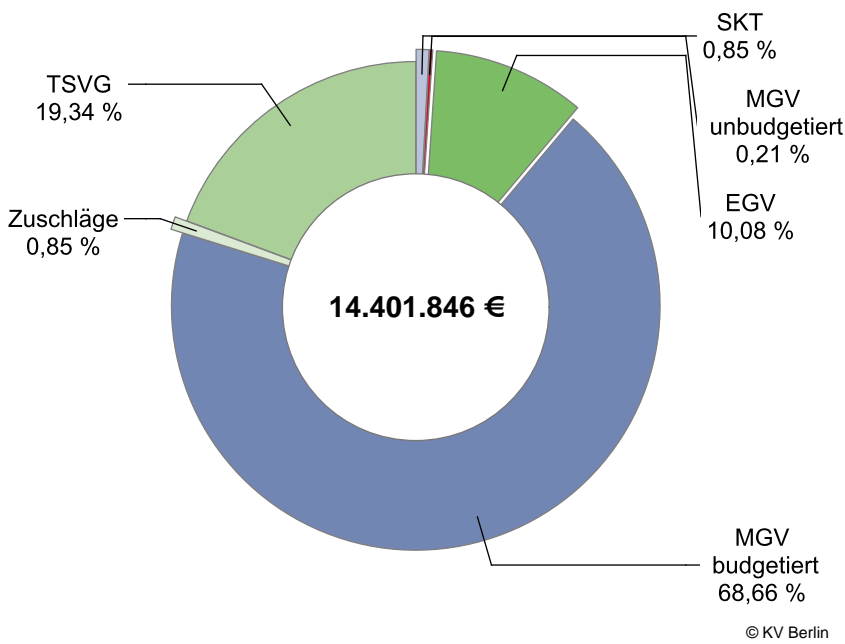


Verteilung des Honorarumsatzes je Arzt in Euro 1. Quartal 2020



Nervenärzte, FA Nervenheil./Neurol.-Psychiatrie

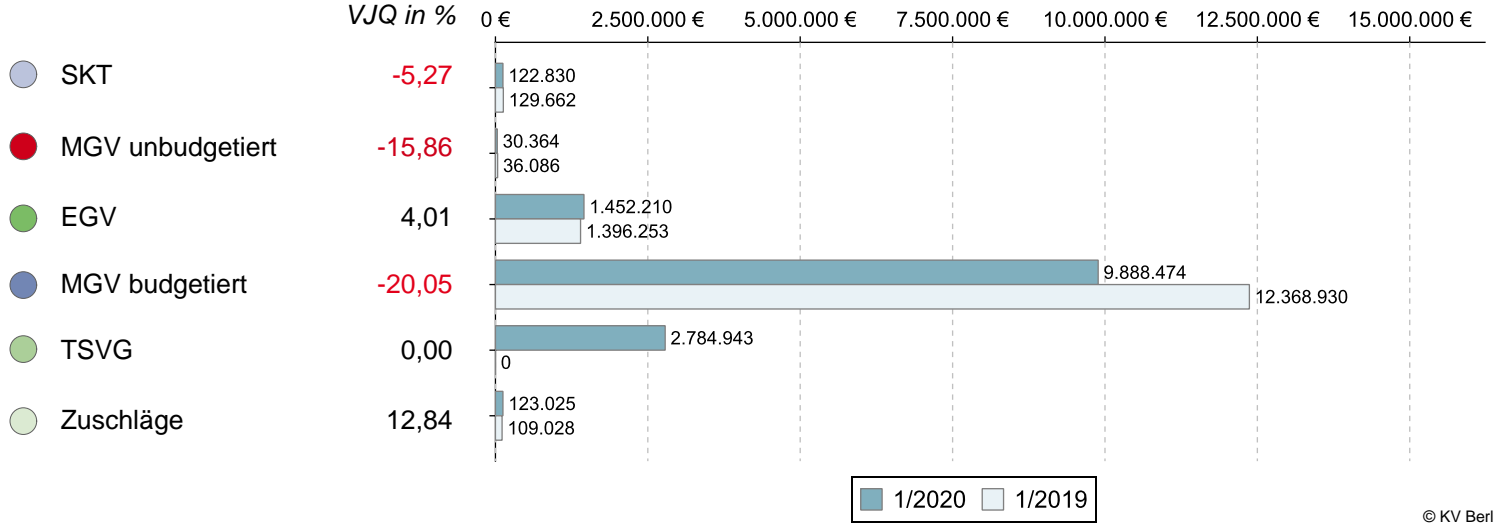
Umsatz der Gruppe nach Leistungsbereich



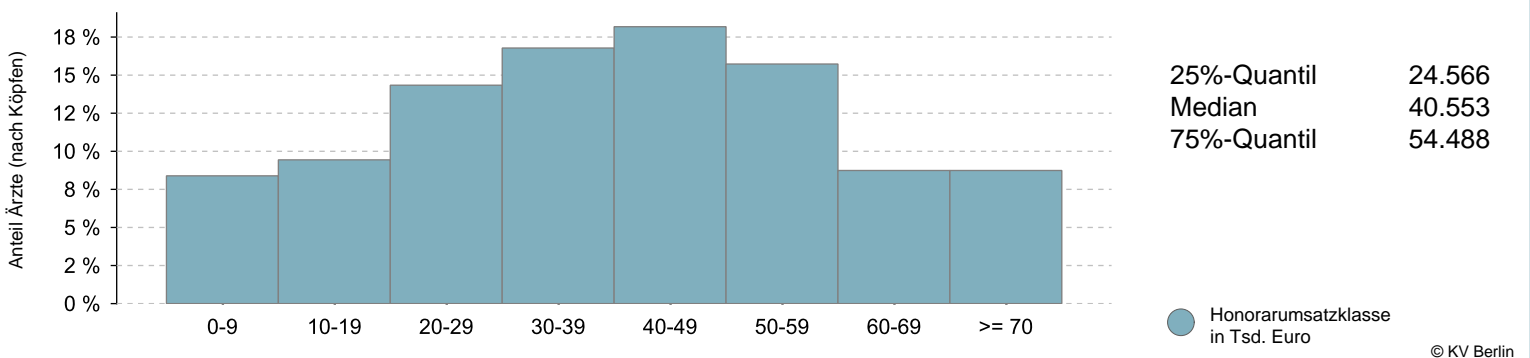
		Veränderung zum VJQ in %
Anzahl Ärzte (nach Köpfen)	286	-1,38
Zulassungs- bzw. Tätigkeitsumfang	238,00	0,85
Gesamthonorar in €	14.401.846	2,58
Honorar je Arzt in € (nach Zulassungs- bzw. Tätigkeitsumfang)	60.512	1,72
Auszahlungsquote GESAMT in %	89,29	3,43
Auszahlungsquote MGV in %	85,06	0,43
Arztfälle	219.901	-1,48

Honoraranteile 1. Quartal 2020 im Vergleich zum Vorjahresquartal

Veränderung zum VJQ in %

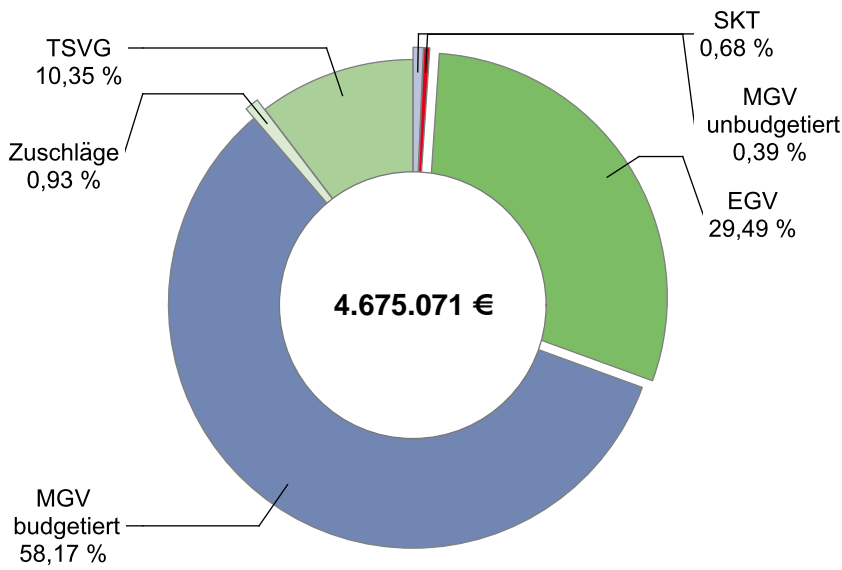


Verteilung des Honorarumsatzes je Arzt in Euro 1. Quartal 2020



FA Psychiatrie / Psychiatrie und Psychotherapie

Umsatz der Gruppe nach Leistungsbereich

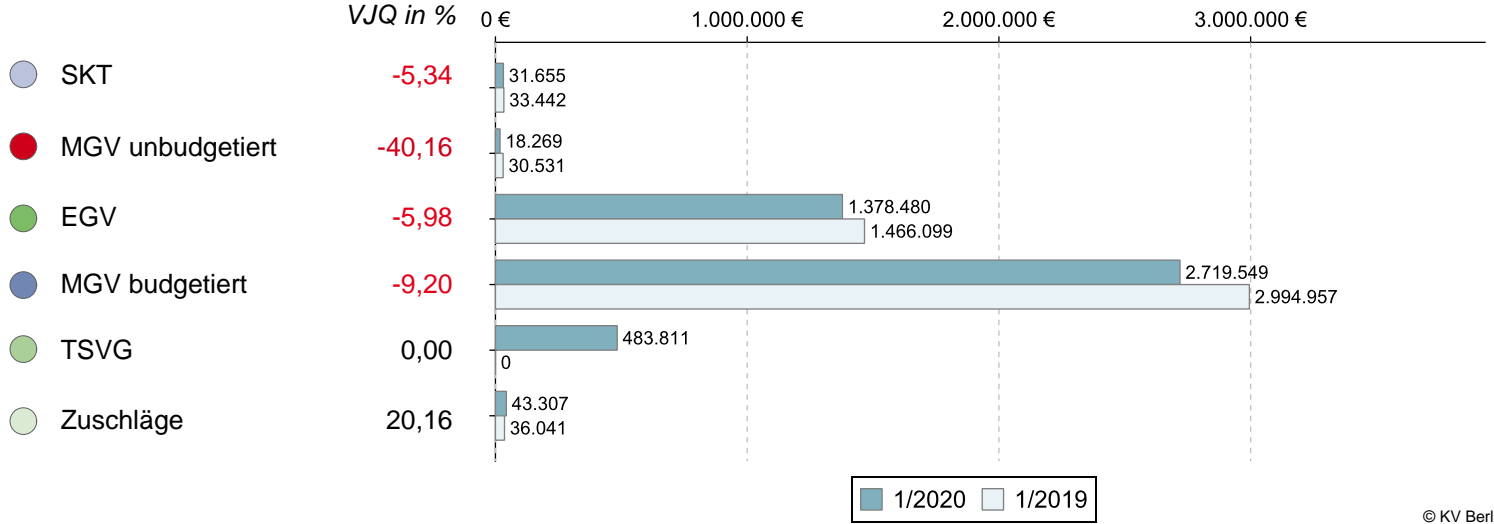


		Veränderung zum VJQ in %
Anzahl Ärzte (nach Köpfen)	111	-9,02
Zulassungs- bzw. Tätigkeitsumfang	95,50	-5,21
Gesamthonorar in €	4.675.071	2,50
Honorar je Arzt in € (nach Zulassungs- bzw. Tätigkeitsumfang)	48.954	8,14
Auszahlungsquote GESAMT in %	86,86	5,27
Auszahlungsquote MGV in %	81,16	4,88
Arztfälle	61.293	-1,29

© KV Berlin

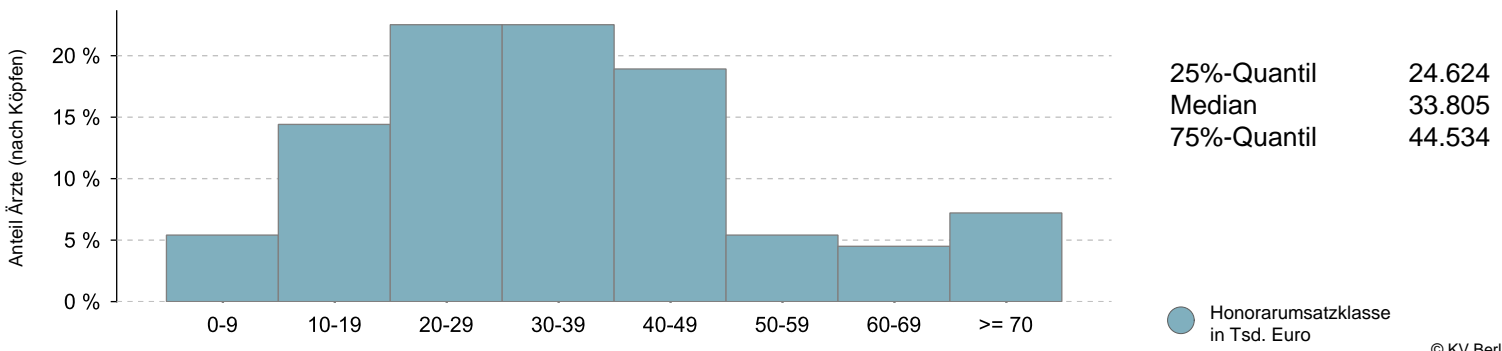
Honoraranteile 1. Quartal 2020 im Vergleich zum Vorjahresquartal

Veränderung zum VJQ in %



© KV Berlin

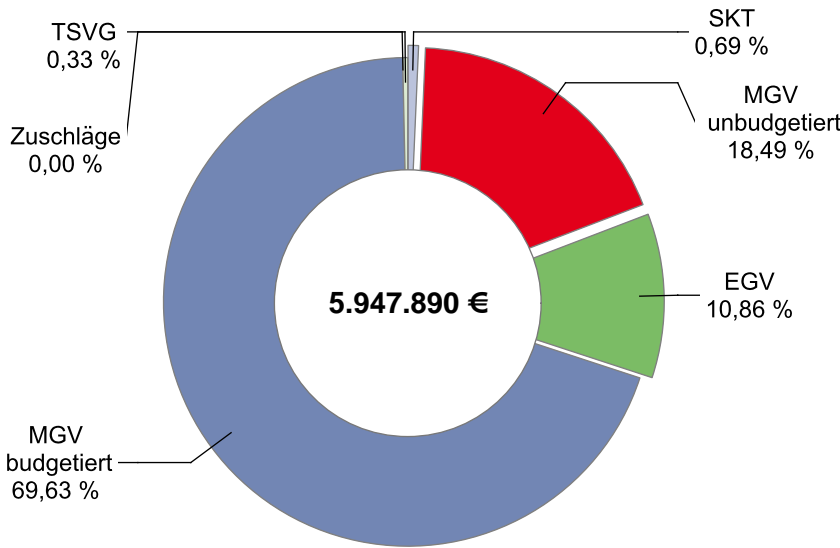
Verteilung des Honorarumsatzes je Arzt in Euro 1. Quartal 2020



© KV Berlin

Nuklearmediziner

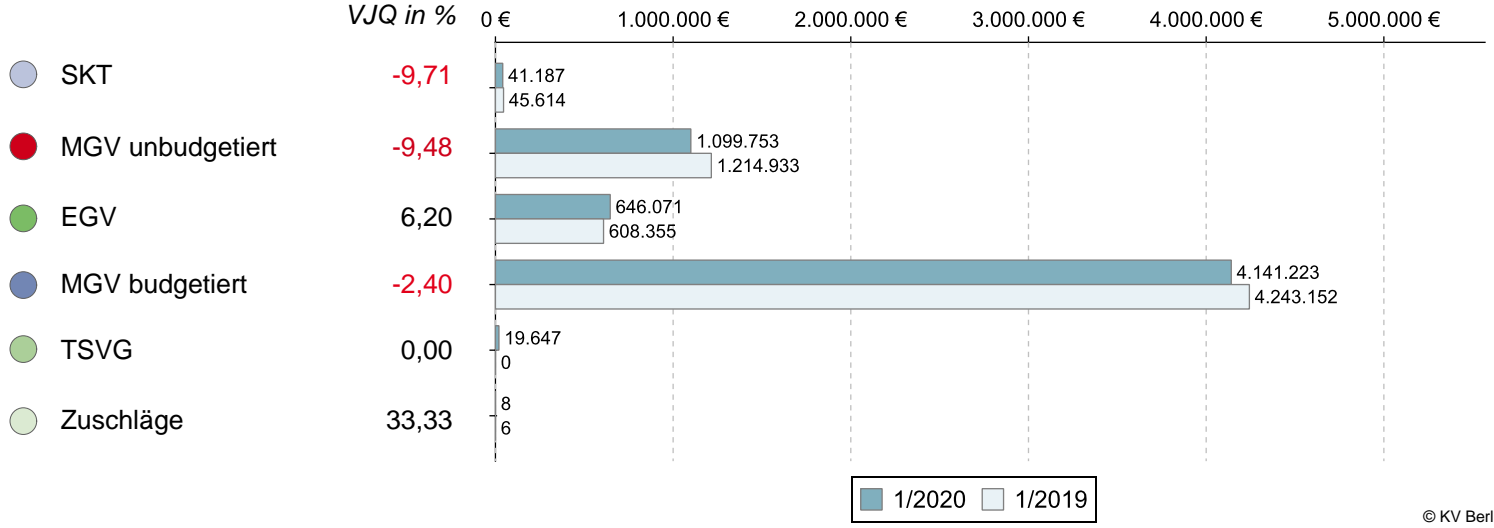
Umsatz der Gruppe nach Leistungsbereich



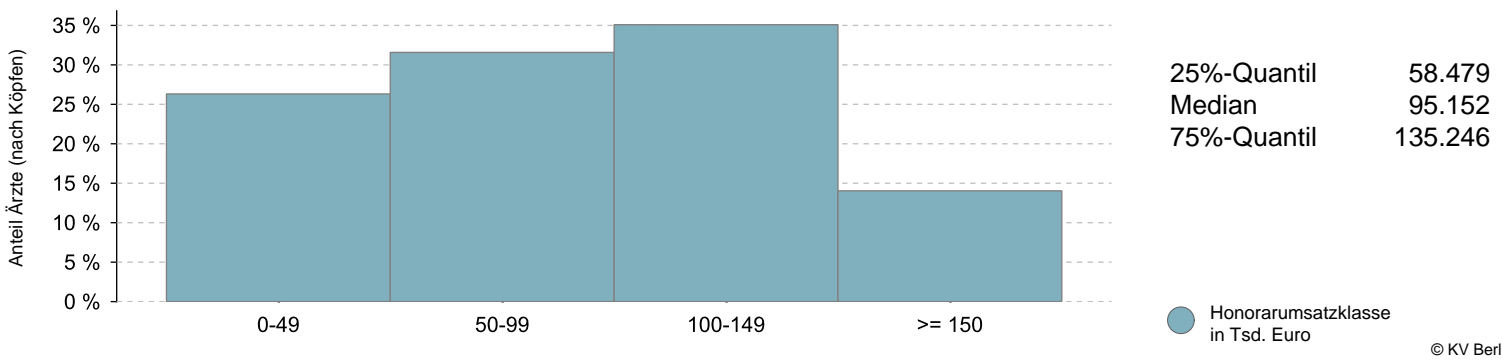
		Veränderung zum VJQ in %
Anzahl Ärzte (nach Köpfen)	57	-3,39
Zulassungs- bzw. Tätigkeitsumfang	50,75	-3,79
Gesamthonorar in €	5.947.890	-2,69
Honorar je Arzt in € (nach Zulassungs- bzw. Tätigkeitsumfang)	117.200	1,15
Auszahlungsquote GESAMT in %	87,79	3,02
Auszahlungsquote MGV in %	86,39	3,15
Arztfälle	56.395	-3,50

Honoraranteile 1. Quartal 2020 im Vergleich zum Vorjahresquartal

Veränderung zum VJQ in %

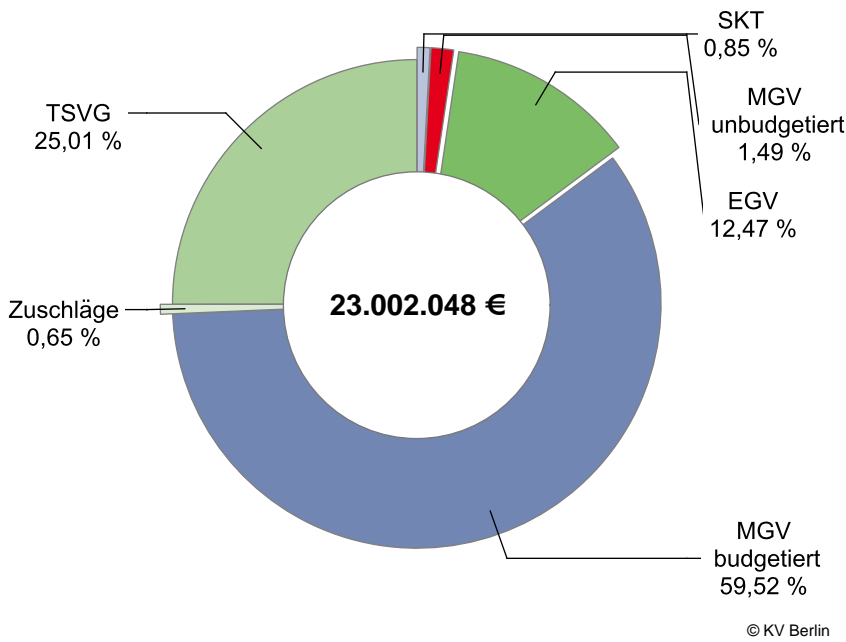


Verteilung des Honorarumsatzes je Arzt in Euro 1. Quartal 2020



Orthopäden

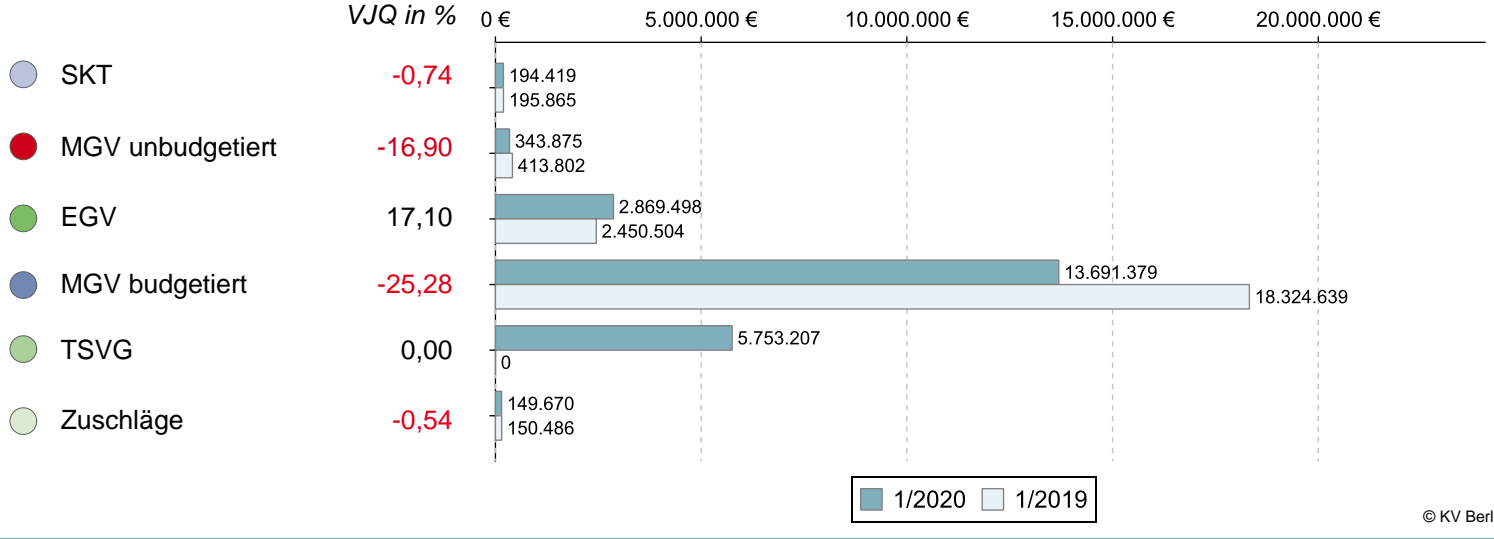
Umsatz der Gruppe nach Leistungsbereich



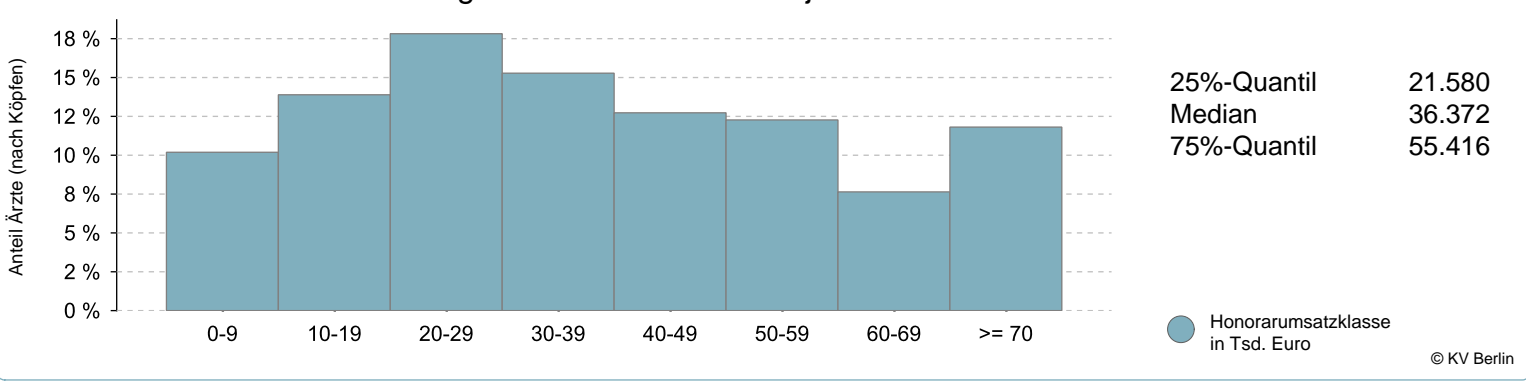
		Veränderung zum VJQ in %
Anzahl Ärzte (nach Köpfen)	432	3,60
Zulassungs- bzw. Tätigkeitsumfang	353,00	3,14
Gesamthonorar in €	23.002.048	6,81
Honorar je Arzt in € (nach Zulassungs- bzw. Tätigkeitsumfang)	65.162	3,56
Auszahlungsquote GESAMT in %	93,19	5,67
Auszahlungsquote MGV in %	88,63	2,88
Arztfälle	477.289	-0,40

Honoraranteile 1. Quartal 2020 im Vergleich zum Vorjahresquartal

Veränderung zum VJQ in %

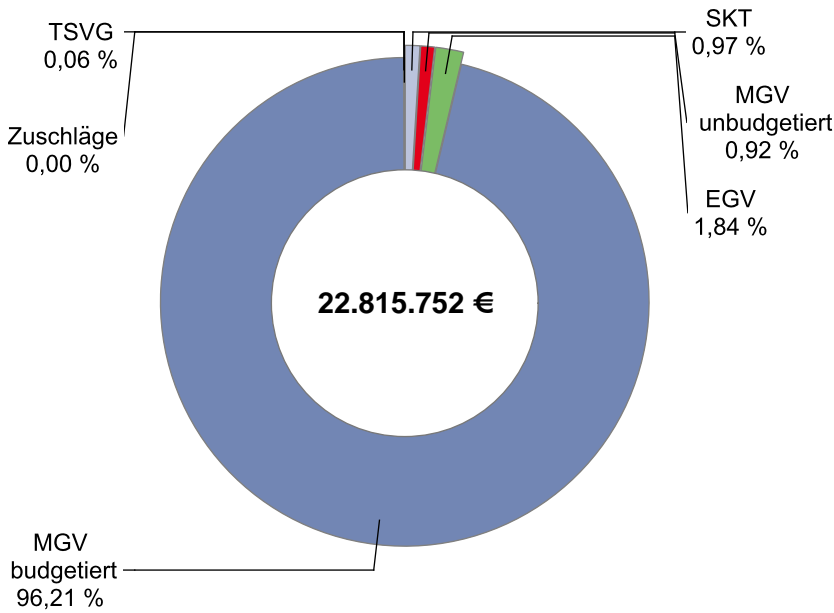


Verteilung des Honorarumsatzes je Arzt in Euro 1. Quartal 2020



Radiologen

Umsatz der Gruppe nach Leistungsbereich

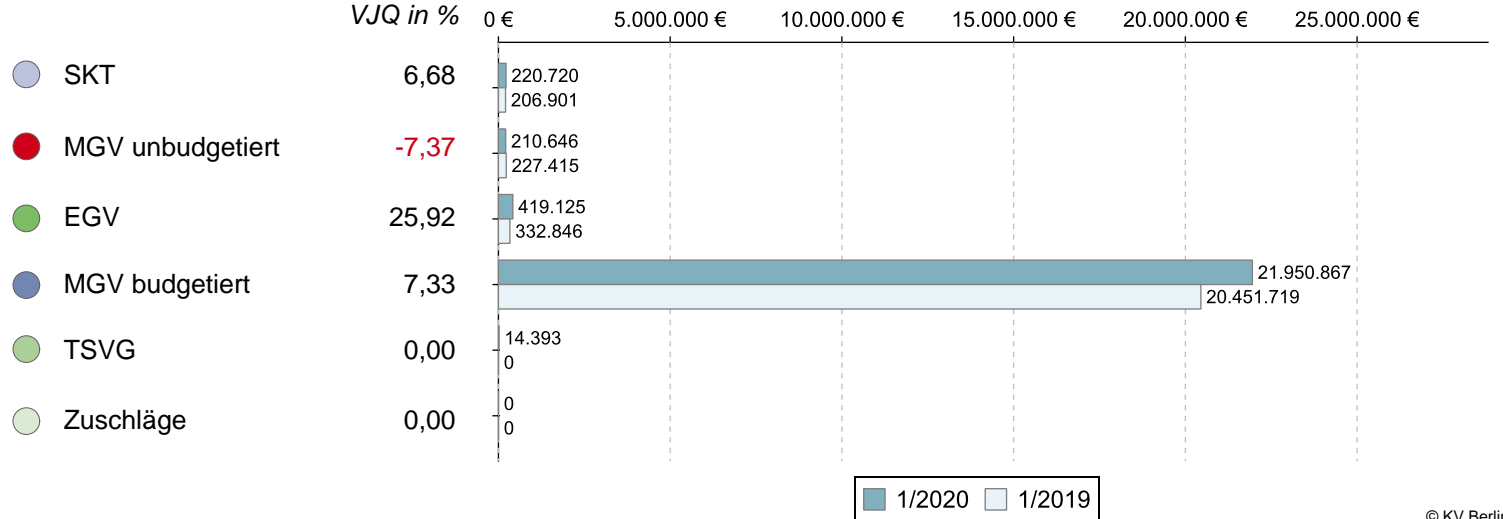


© KV Berlin

		Veränderung zum VJQ in %
Anzahl Ärzte (nach Köpfen)	257	-1,91
Zulassungs- bzw. Tätigkeitsumfang	187,00	-0,66
Gesamthonorar in €	22.815.752	7,53
Honorar je Arzt in € (nach Zulassungs- bzw. Tätigkeitsumfang)	122.009	8,24
Auszahlungsquote GESAMT in %	82,87	1,06
Auszahlungsquote MGV in %	82,45	1,02
Arztfälle	290.419	2,40

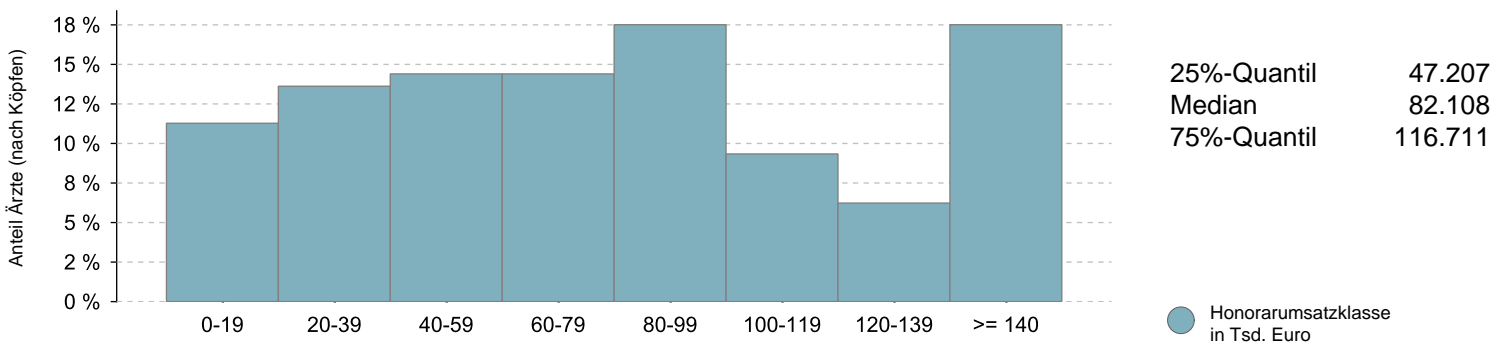
Honoraranteile 1. Quartal 2020 im Vergleich zum Vorjahresquartal

Veränderung zum VJQ in %



© KV Berlin

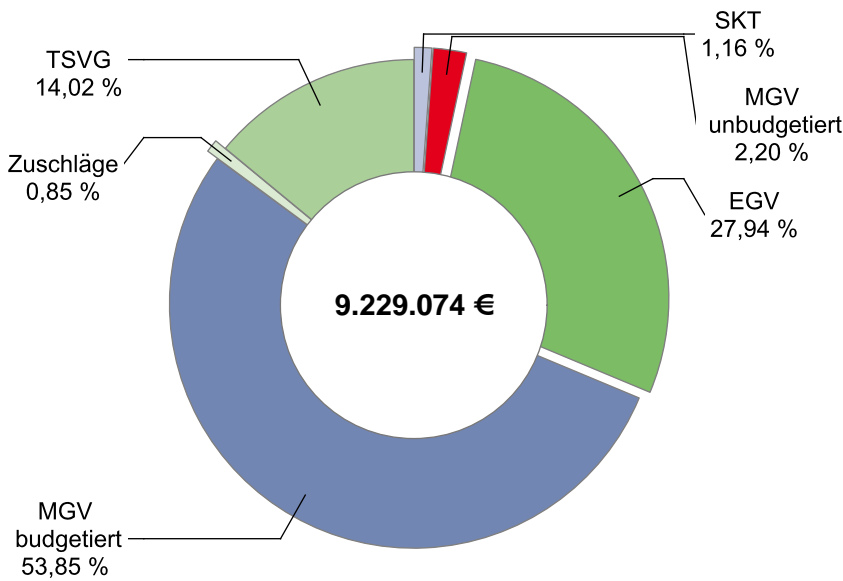
Verteilung des Honorarumsatzes je Arzt in Euro 1. Quartal 2020



© KV Berlin

Urologen

Umsatz der Gruppe nach Leistungsbereich

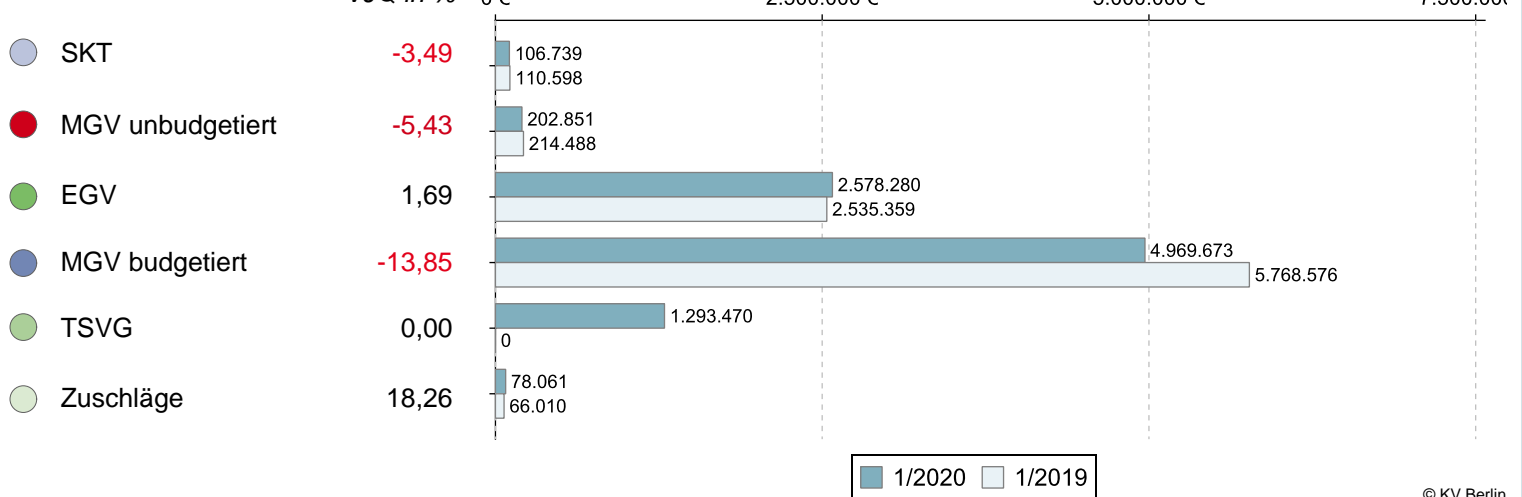


		Veränderung zum VJQ in %
Anzahl Ärzte (nach Köpfen)	181	1,12
Zulassungs- bzw. Tätigkeitsumfang	159,75	0,63
Gesamthonorar in €	9.229.074	6,14
Honorar je Arzt in € (nach Zulassungs- bzw. Tätigkeitsumfang)	57.772	5,48
Auszahlungsquote GESAMT in %	90,21	6,46
Auszahlungsquote MGV in %	83,31	5,68
Arztfälle	209.237	-1,36

© KV Berlin

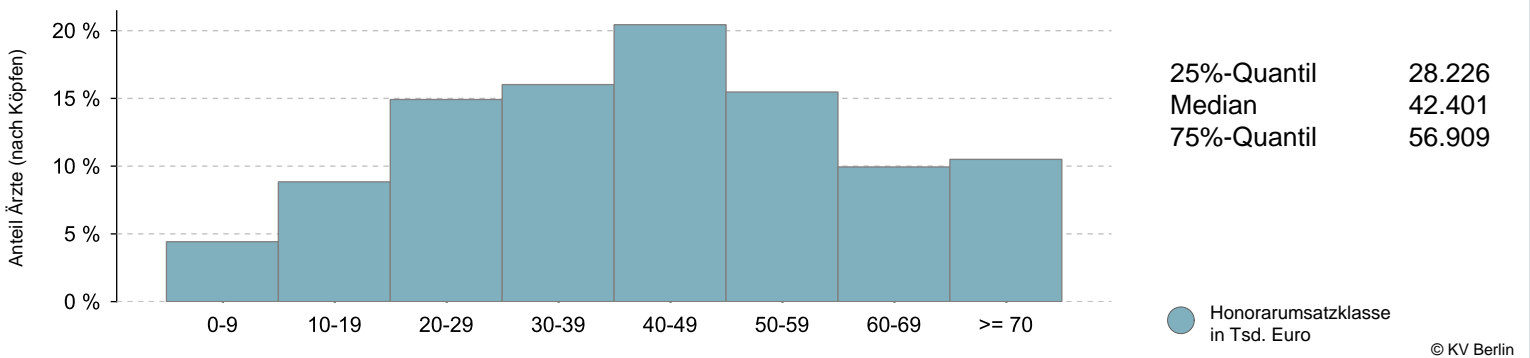
Honoraranteile 1. Quartal 2020 im Vergleich zum Vorjahresquartal

Veränderung zum VJQ in %



© KV Berlin

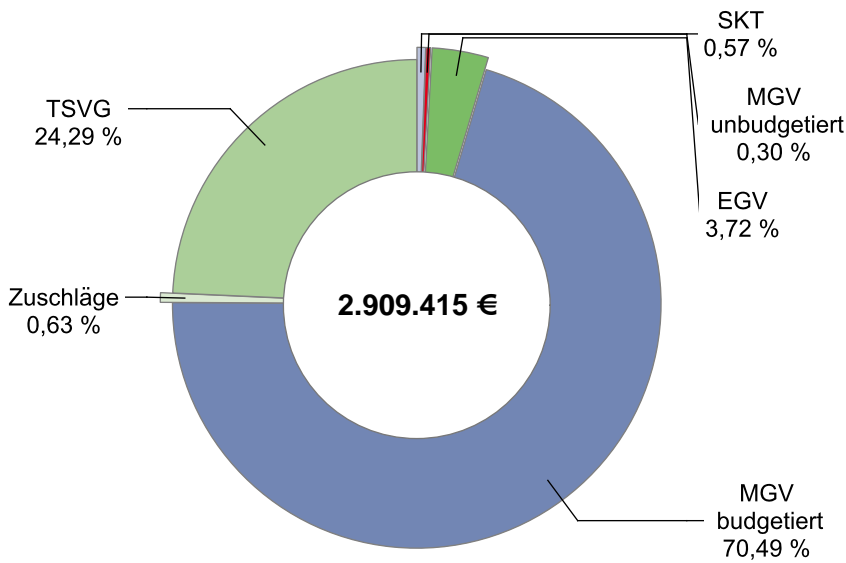
Verteilung des Honorarumsatzes je Arzt in Euro 1. Quartal 2020



© KV Berlin

Ärzte für Physikalische u. Rehabilitative Medizin

Umsatz der Gruppe nach Leistungsbereich

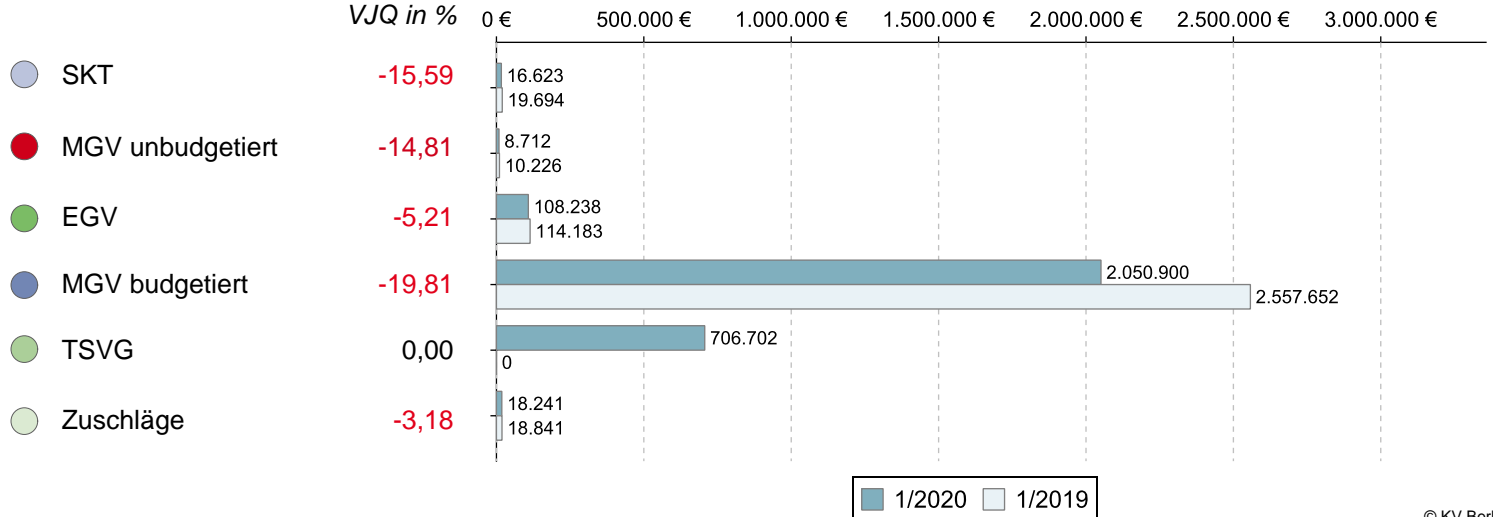


© KV Berlin

		Veränderung zum VJQ in %
Anzahl Ärzte (nach Köpfen)	69	-6,76
Zulassungs- bzw. Tätigkeitsumfang	63,50	-7,30
Gesamthonorar in €	2.909.415	6,94
Honorar je Arzt in € (nach Zulassungs- bzw. Tätigkeitsumfang)	45.818	15,36
Auszahlungsquote GESAMT in %	89,64	14,69
Auszahlungsquote MGV in %	86,96	11,95
Arztfälle	53.822	-6,67

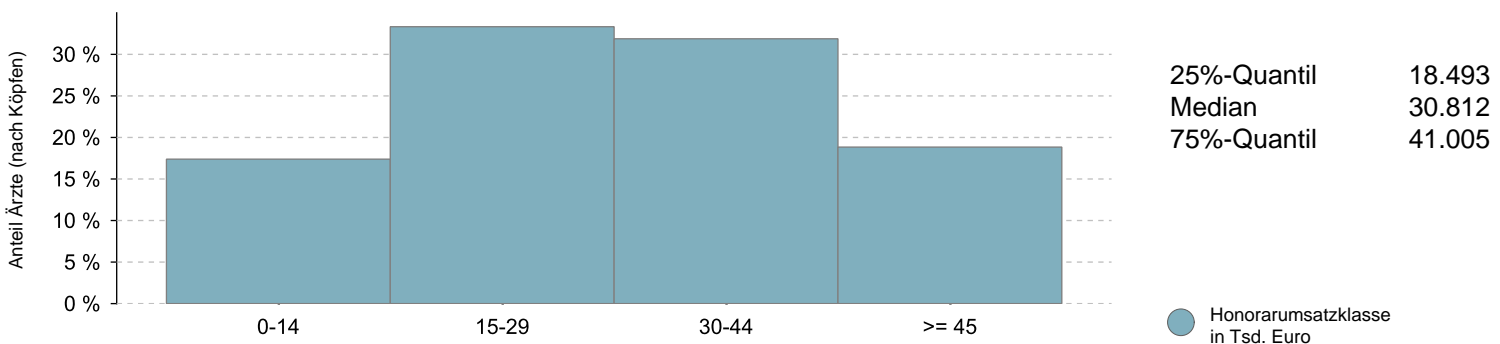
Honoraranteile 1. Quartal 2020 im Vergleich zum Vorjahresquartal

Veränderung zum VJQ in %



© KV Berlin

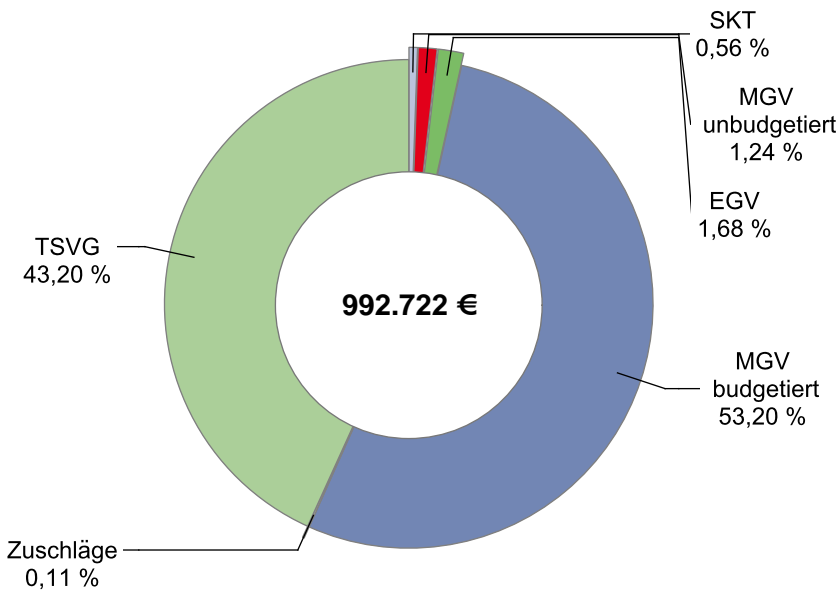
Verteilung des Honorarumsatzes je Arzt in Euro 1. Quartal 2020



© KV Berlin

Internisten mit SP Angiologie

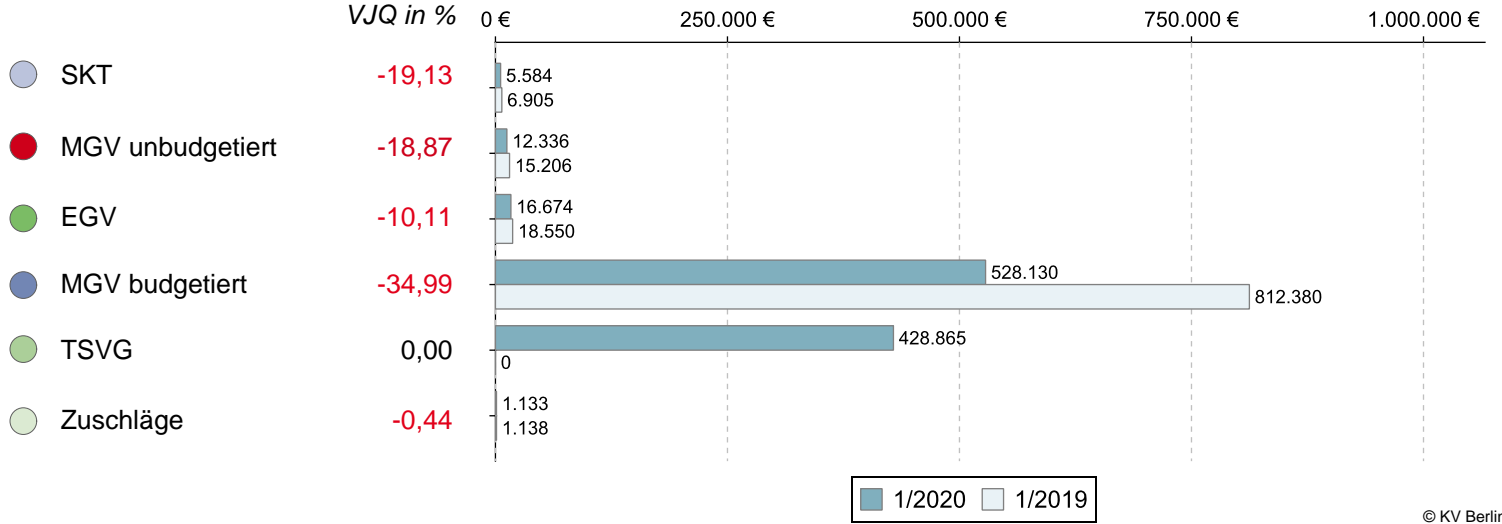
Umsatz der Gruppe nach Leistungsbereich



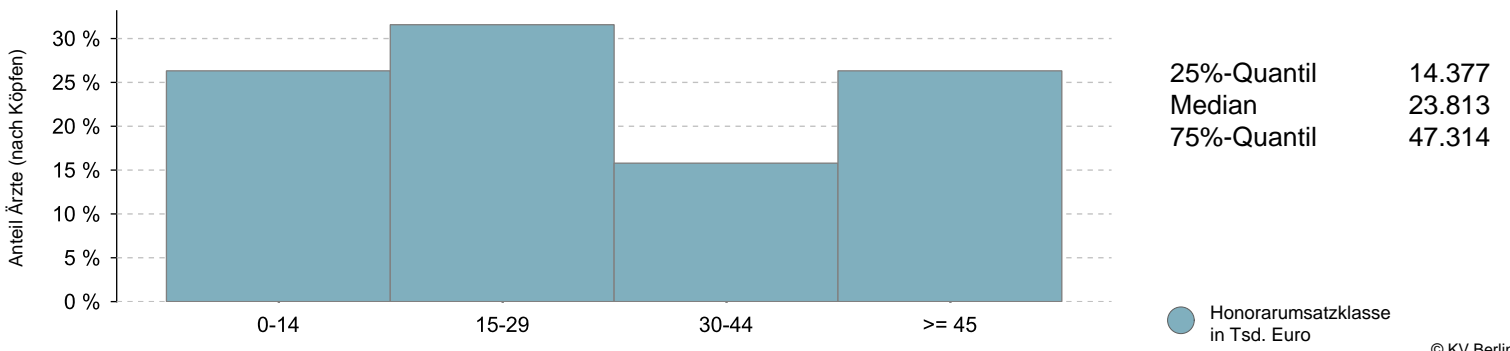
		Veränderung zum VJQ in %
Anzahl Ärzte (nach Köpfen)	19	11,76
Zulassungs- bzw. Tätigkeitsumfang	12,75	-3,77
Gesamthonorar in €	992.722	16,22
Honorar je Arzt in € (nach Zulassungs- bzw. Tätigkeitsumfang)	77.861	20,78
Auszahlungsquote GESAMT in %	92,30	16,51
Auszahlungsquote MGV in %	86,57	10,11
Arztfälle	13.720	-3,75

Honoraranteile 1. Quartal 2020 im Vergleich zum Vorjahresquartal

Veränderung zum VJQ in %

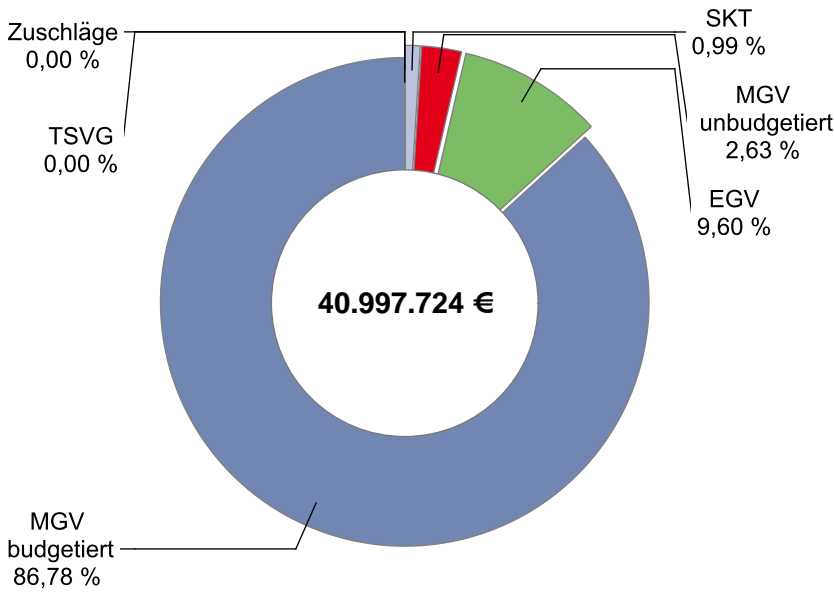


Verteilung des Honorarumsatzes je Arzt in Euro 1. Quartal 2020



Laborärzte

Umsatz der Gruppe nach Leistungsbereich

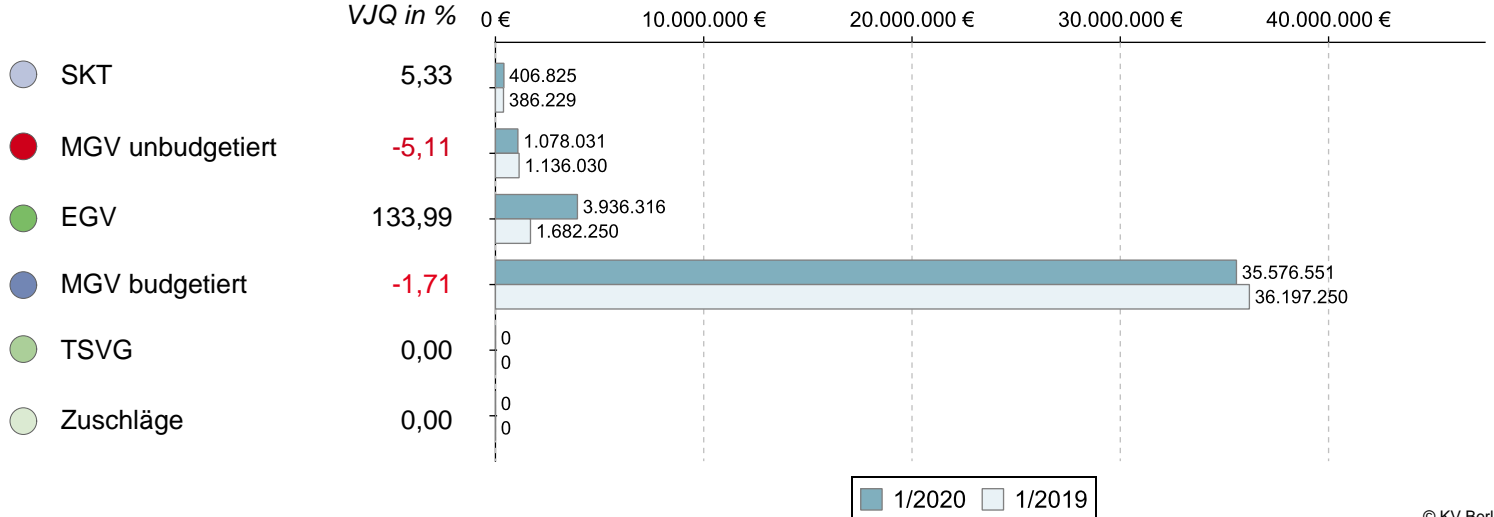


		Veränderung zum VJQ in %
Anzahl Ärzte (nach Köpfen)	110	-4,35
Zulassungs- bzw. Tätigkeitsumfang	78,75	-2,78
Gesamthonorar in €	40.997.724	4,05
Honorar je Arzt in € (nach Zulassungs- bzw. Tätigkeitsumfang)	520.606	7,02
Auszahlungsquote GESAMT in %	89,58	3,68
Auszahlungsquote MGV in %	88,58	3,29
Arztfälle	2.013.847	-6,60

© KV Berlin

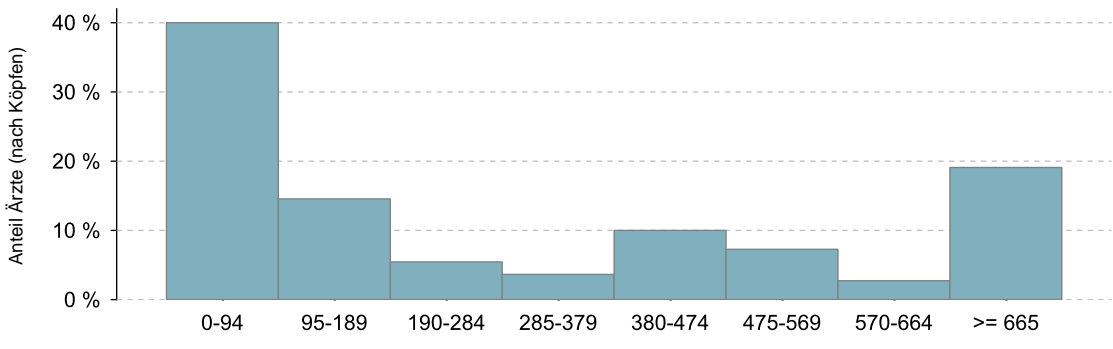
Honoraranteile 1. Quartal 2020 im Vergleich zum Vorjahresquartal

Veränderung zum VJQ in %



© KV Berlin

Verteilung des Honorarumsatzes je Arzt in Euro 1. Quartal 2020



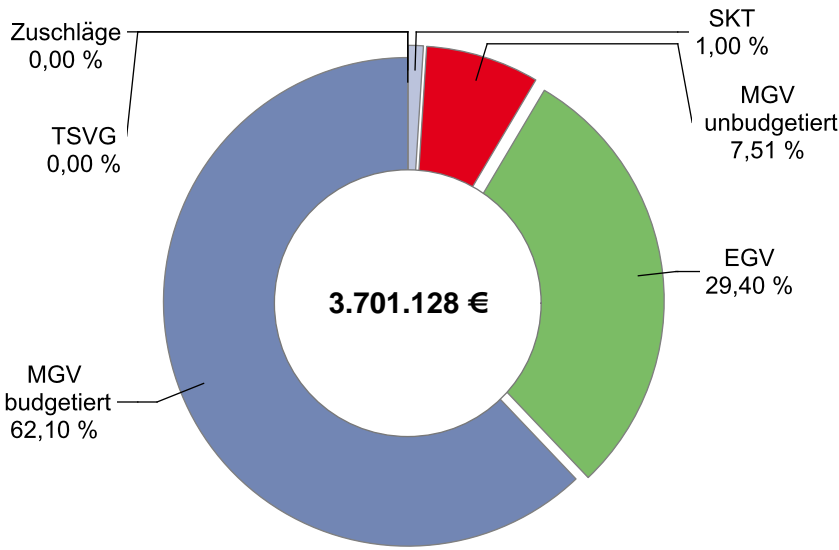
25%-Quantil 39.430
 Median 159.658
 75%-Quantil 525.274

Honorarumsatzklasse in Tsd. Euro

© KV Berlin

Pathologen

Umsatz der Gruppe nach Leistungsbereich

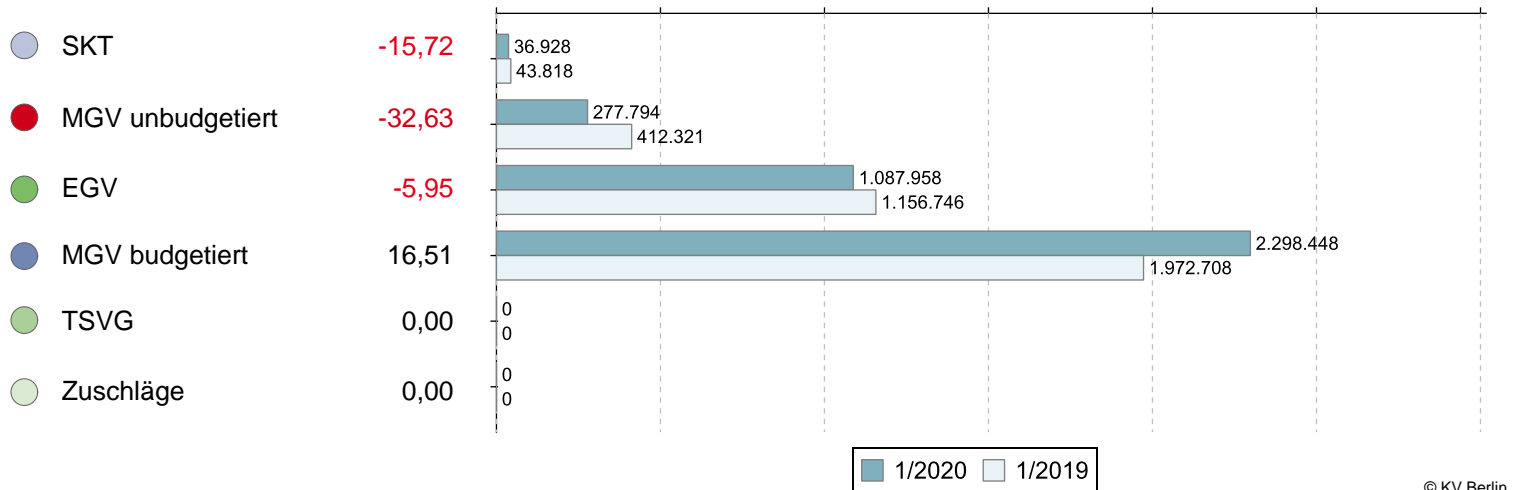


		Veränderung zum VJQ in %
Anzahl Ärzte (nach Köpfen)	76	5,56
Zulassungs- bzw. Tätigkeitsumfang	55,00	0,00
Gesamthonorar in €	3.701.128	3,22
Honorar je Arzt in € (nach Zulassungs- bzw. Tätigkeitsumfang)	67.293	3,22
Auszahlungsquote GESAMT in %	82,76	7,65
Auszahlungsquote MGV in %	76,96	11,76
Arztfälle	112.391	-32,35

© KV Berlin

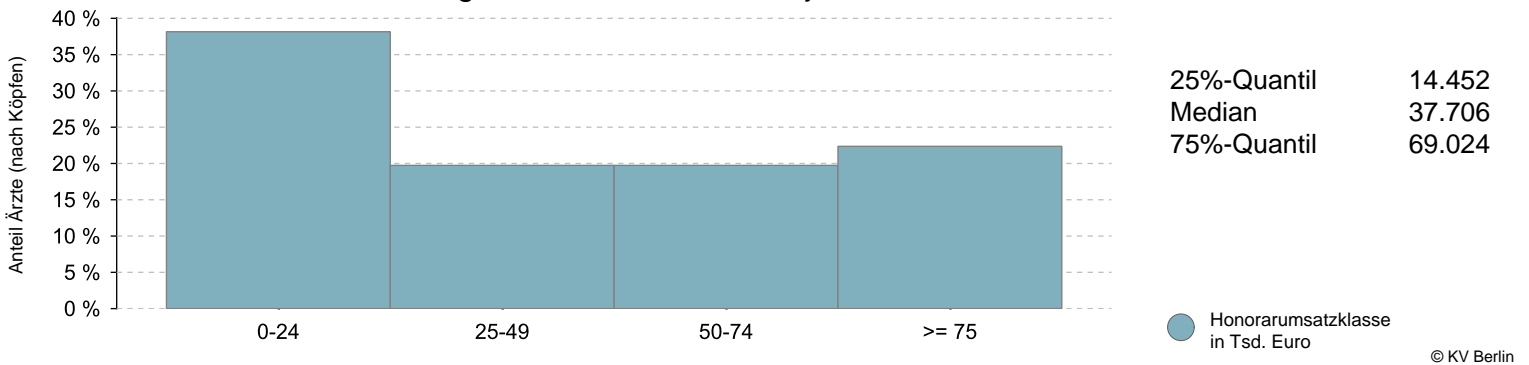
Honoraranteile 1. Quartal 2020 im Vergleich zum Vorjahresquartal

Veränderung zum VJQ in %



© KV Berlin

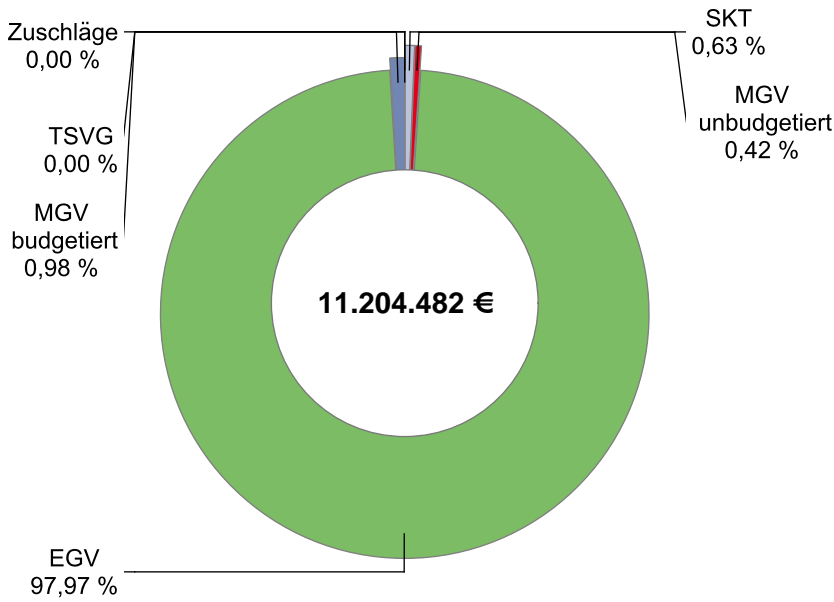
Verteilung des Honorarumsatzes je Arzt in Euro 1. Quartal 2020



© KV Berlin

Strahlentherapeuten

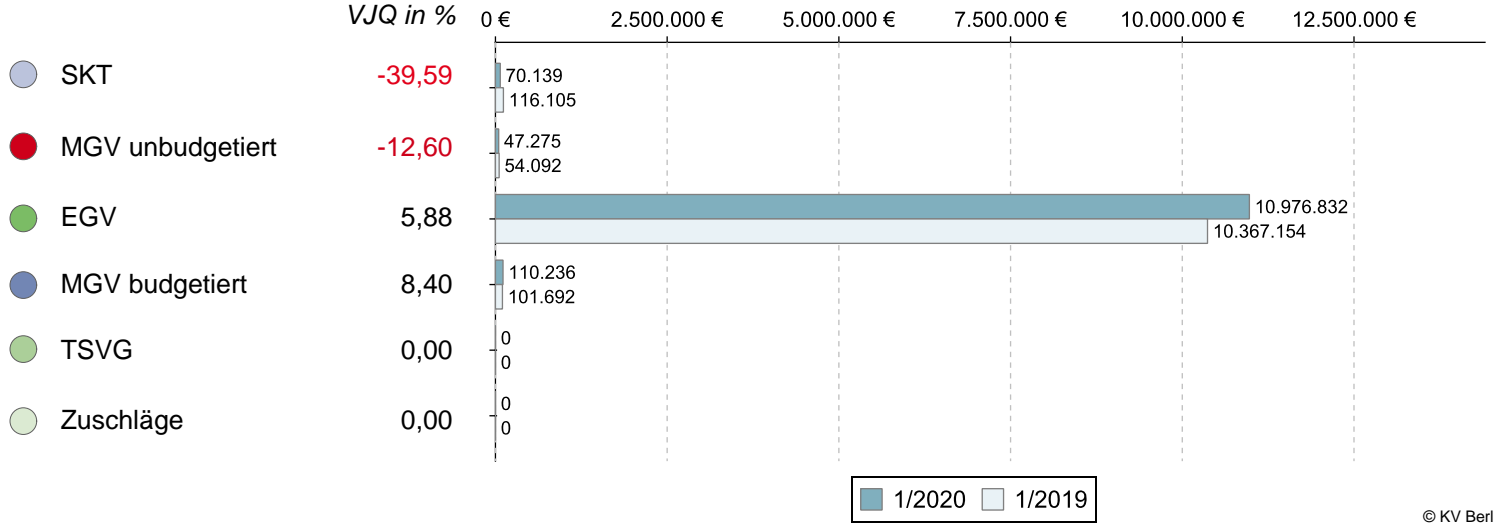
Umsatz der Gruppe nach Leistungsbereich



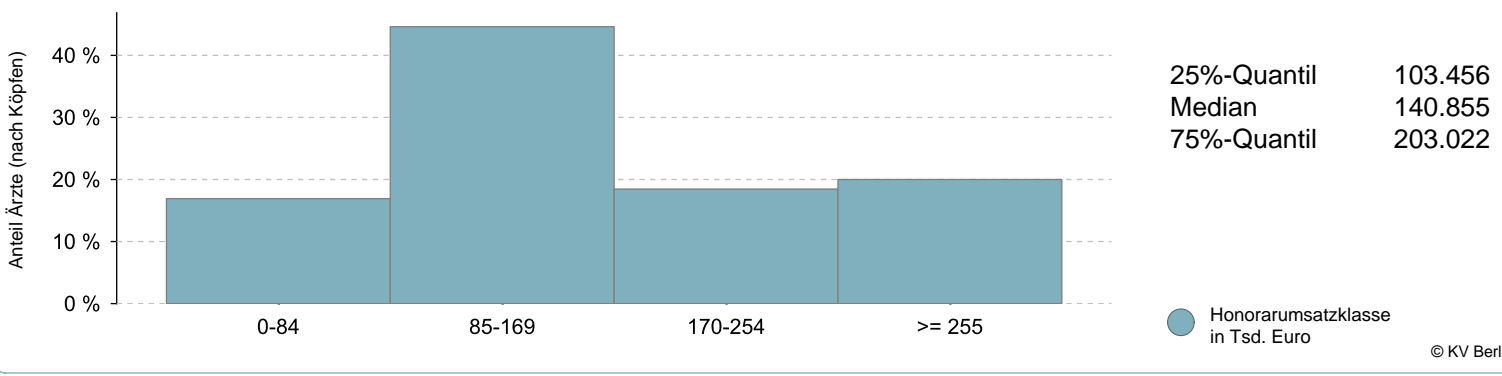
		Veränderung zum VJQ in %
Anzahl Ärzte (nach Köpfen)	65	1,56
Zulassungs- bzw. Tätigkeitsumfang	47,50	-2,06
Gesamthonorar in €	11.204.482	5,31
Honorar je Arzt in € (nach Zulassungs- bzw. Tätigkeitsumfang)	235.884	7,53
Auszahlungsquote GESAMT in %	99,93	0,02
Auszahlungsquote MGV in %	95,44	1,27
Arztfälle	18.747	-1,15

Honoraranteile 1. Quartal 2020 im Vergleich zum Vorjahresquartal

Veränderung zum VJQ in %

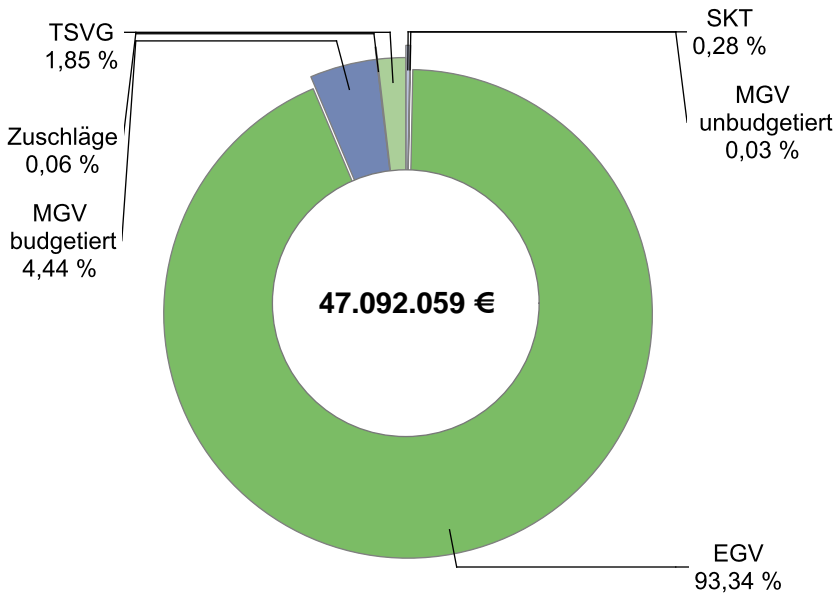


Verteilung des Honorarumsatzes je Arzt in Euro 1. Quartal 2020



Psychologische Psychotherapeuten

Umsatz der Gruppe nach Leistungsbereich

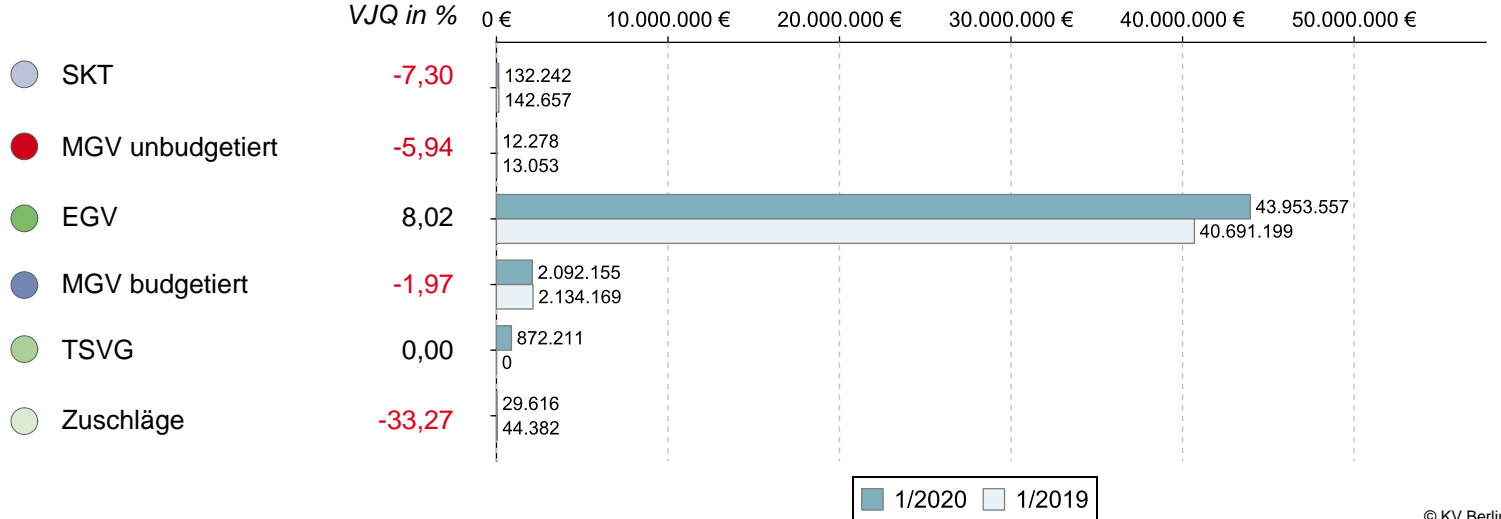


© KV Berlin

		Veränderung zum VJQ in %
Anzahl Ärzte (nach Köpfen)	2.054	6,48
Zulassungs- bzw. Tätigkeitsumfang	1.416,75	0,18
Gesamthonorar in €	47.092.059	9,45
Honorar je Arzt in € (nach Zulassungs- bzw. Tätigkeitsumfang)	33.239	9,26
Auszahlungsquote GESAMT in %	88,21	1,31
Auszahlungsquote MGV in %	70,82	19,69
Arztfälle	83.288	5,38

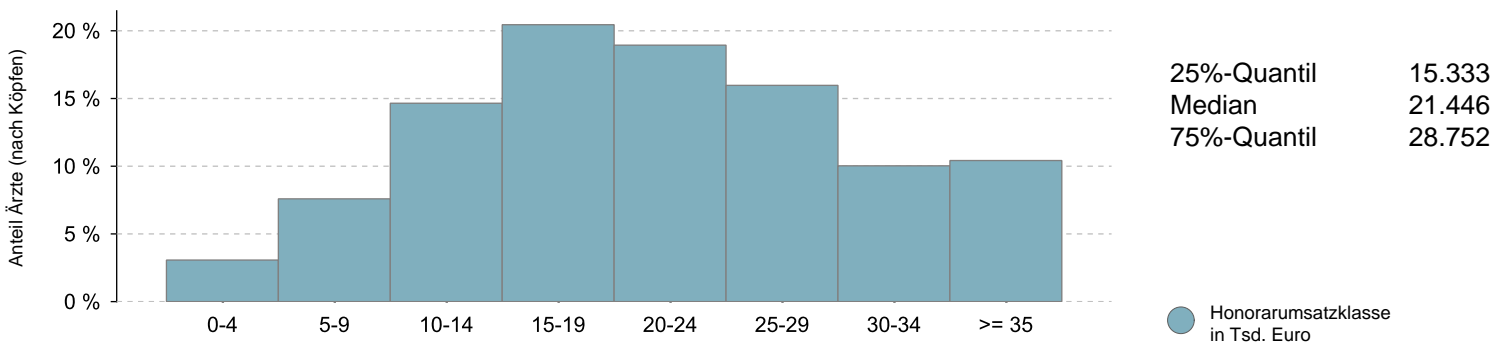
Honoraranteile 1. Quartal 2020 im Vergleich zum Vorjahresquartal

Veränderung zum VJQ in %



© KV Berlin

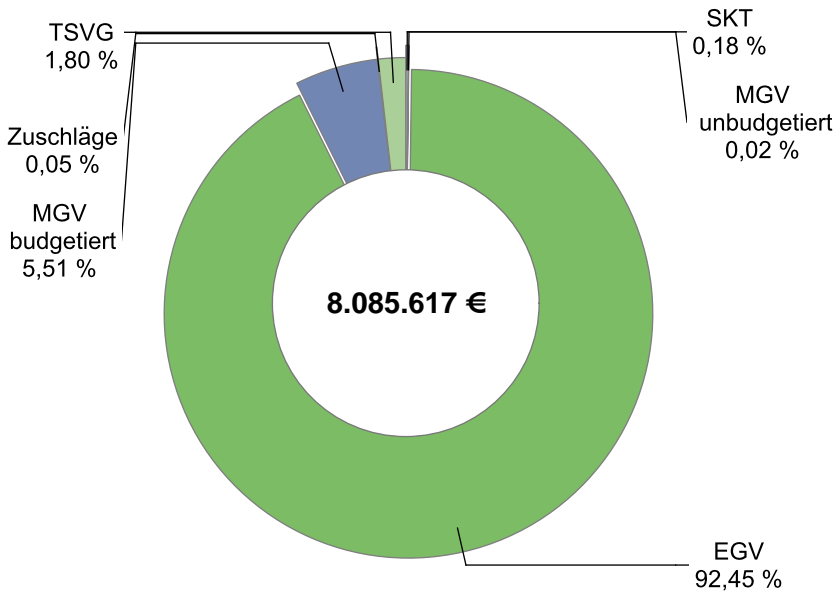
Verteilung des Honorarumsatzes je Arzt in Euro 1. Quartal 2020



© KV Berlin

Kinder- und Jugendlichenpsychotherapeuten

Umsatz der Gruppe nach Leistungsbereich

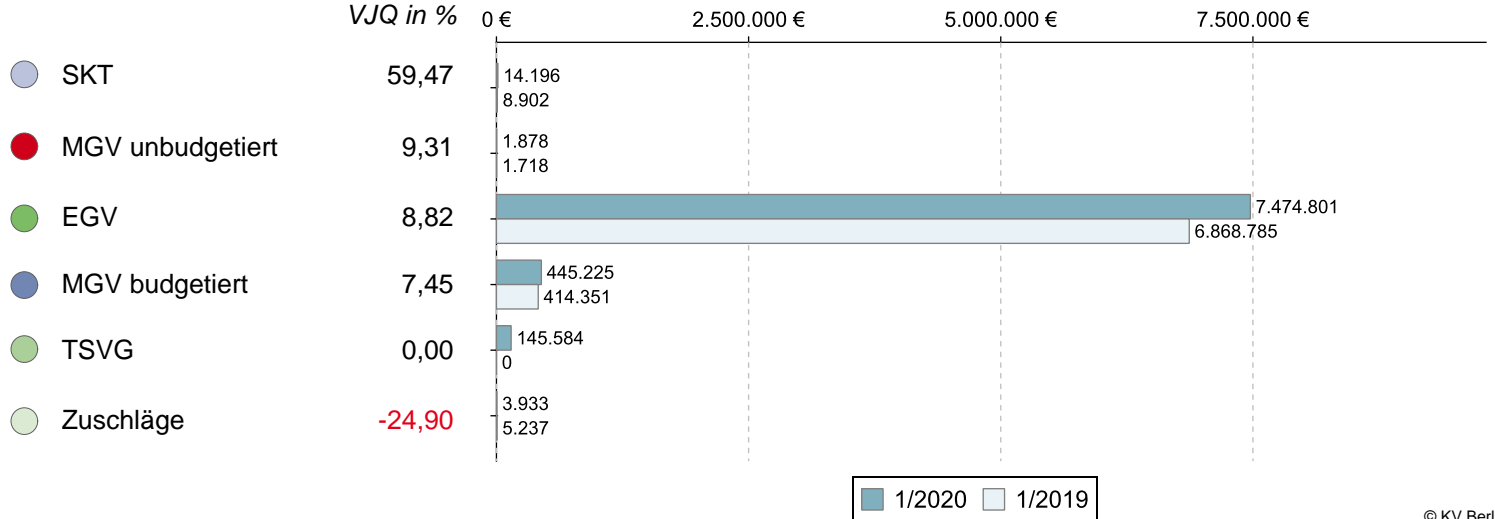


© KV Berlin

		Veränderung zum VJQ in %
Anzahl Ärzte (nach Köpfen)	364	10,64
Zulassungs- bzw. Tätigkeitsumfang	265,00	1,24
Gesamthonorar in €	8.085.617	10,78
Honorar je Arzt in € (nach Zulassungs- bzw. Tätigkeitsumfang)	30.512	9,42
Auszahlungsquote GESAMT in %	87,75	1,35
Auszahlungsquote MGV in %	71,17	20,40
Arztfälle	10.363	7,60

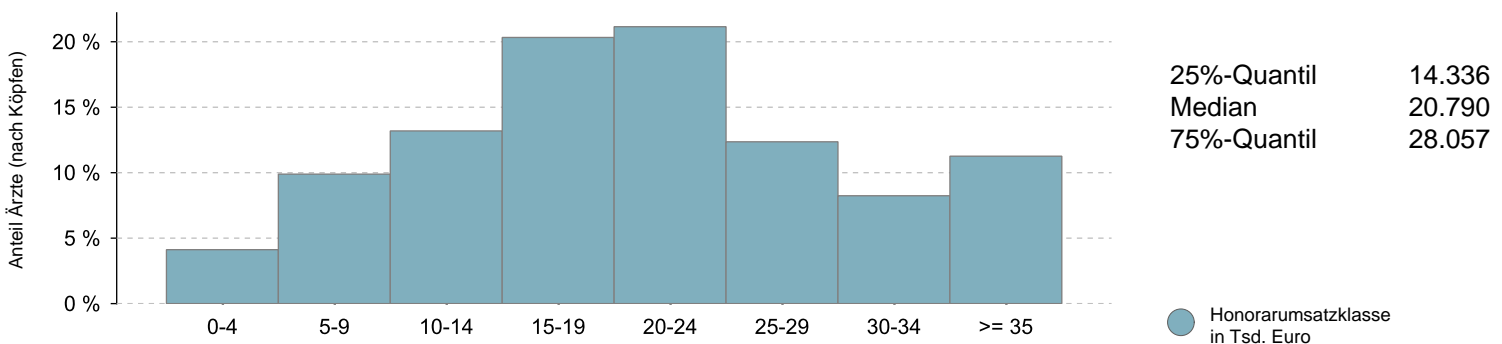
Honoraranteile 1. Quartal 2020 im Vergleich zum Vorjahresquartal

Veränderung zum VJQ in %



© KV Berlin

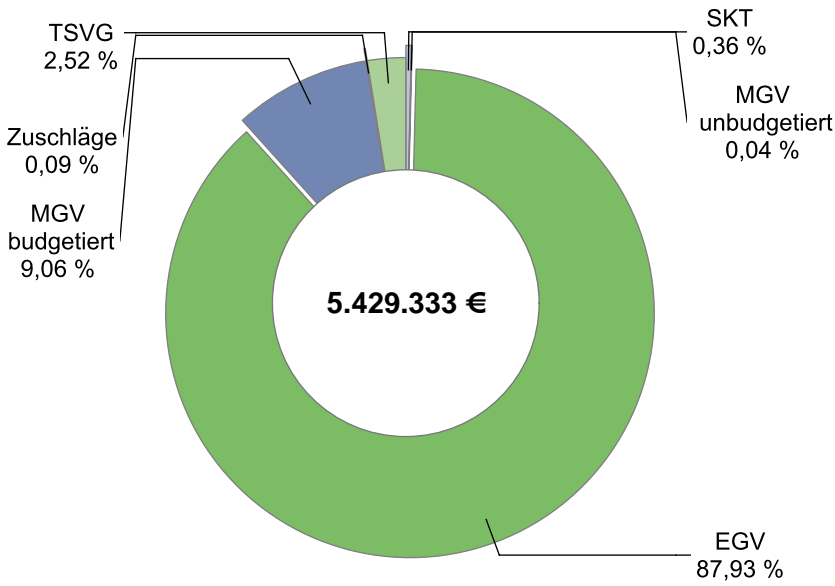
Verteilung des Honorarumsatzes je Arzt in Euro 1. Quartal 2020



© KV Berlin

FA f. Psychosomatische Medizin und Psychotherapie

Umsatz der Gruppe nach Leistungsbereich

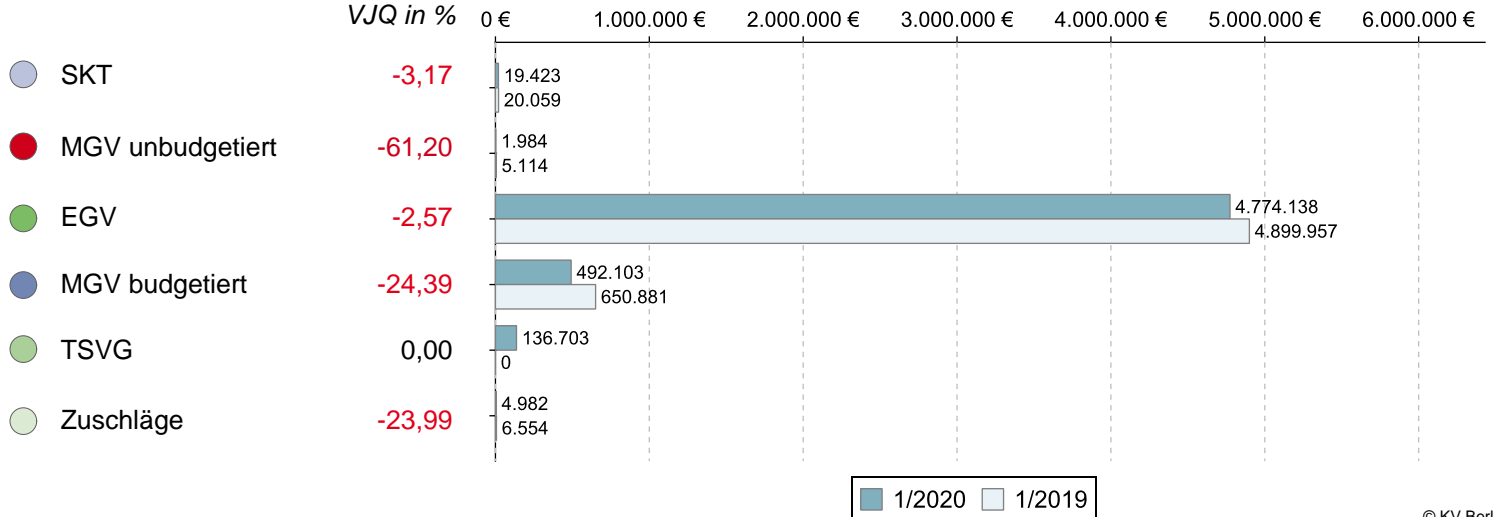


© KV Berlin

		Veränderung zum VJQ in %
Anzahl Ärzte (nach Köpfen)	214	-3,17
Zulassungs- bzw. Tätigkeitsumfang	174,50	-6,43
Gesamthonorar in €	5.429.333	-2,74
Honorar je Arzt in € (nach Zulassungs- bzw. Tätigkeitsumfang)	31.114	3,95
Auszahlungsquote GESAMT in %	89,18	-0,25
Auszahlungsquote MGV in %	86,02	0,22
Arztfälle	9.726	-0,81

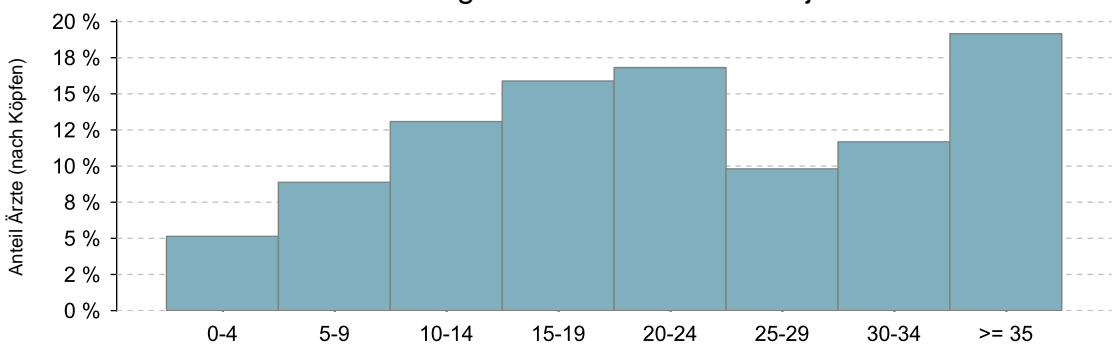
Honoraranteile 1. Quartal 2020 im Vergleich zum Vorjahresquartal

Veränderung zum VJQ in %



© KV Berlin

Verteilung des Honorarumsatzes je Arzt in Euro 1. Quartal 2020



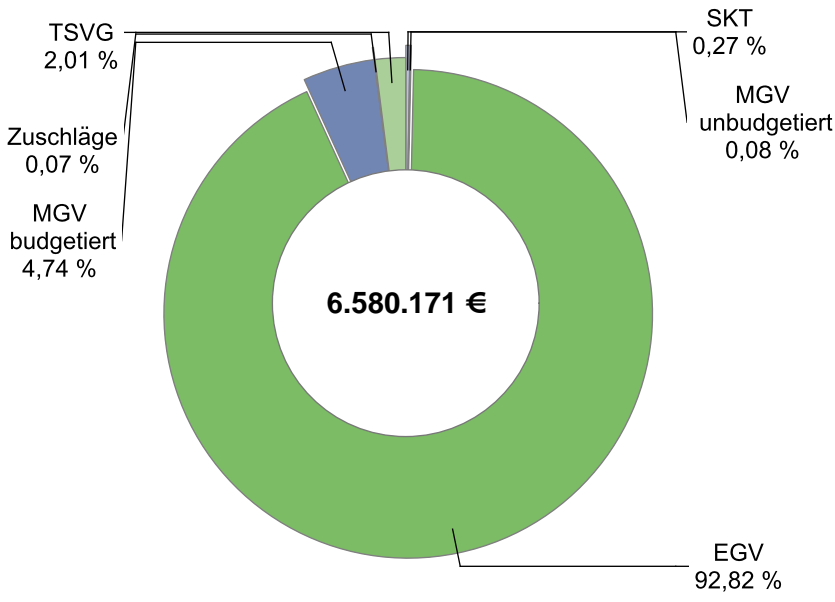
25%-Quantil 14.528
 Median 21.937
 75%-Quantil 32.167

● Honorarumsatzklasse in Tsd. Euro

© KV Berlin

Ausschließlich psychotherapeutisch tätige Ärzte (90%)

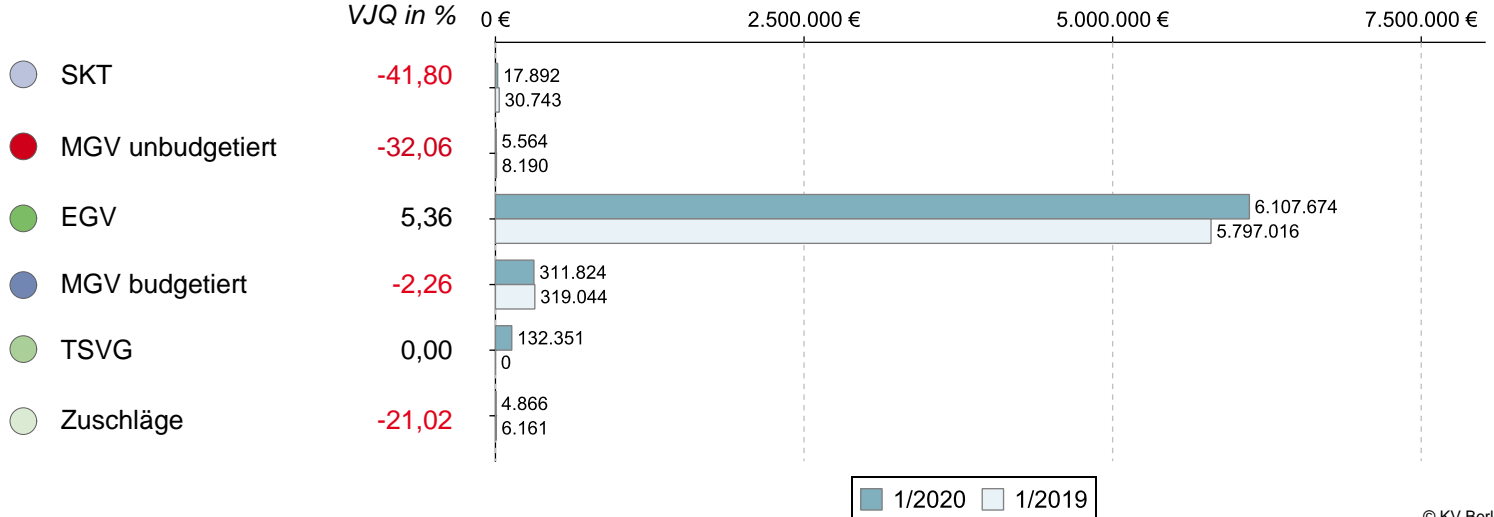
Umsatz der Gruppe nach Leistungsbereich



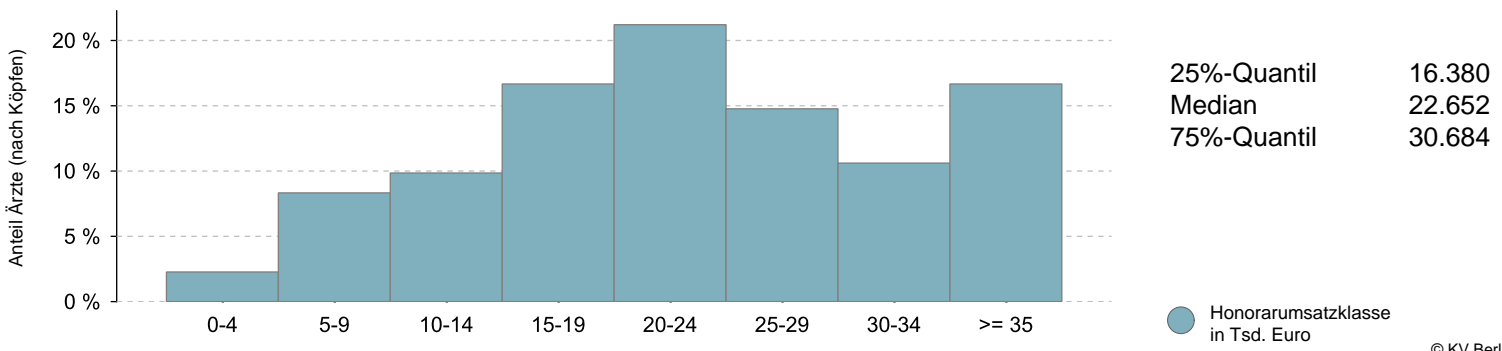
		Veränderung zum VJQ in %
Anzahl Ärzte (nach Köpfen)	264	1,93
Zulassungs- bzw. Tätigkeitsumfang	207,50	-3,15
Gesamthonorar in €	6.580.171	6,80
Honorar je Arzt in € (nach Zulassungs- bzw. Tätigkeitsumfang)	31.712	10,28
Auszahlungsquote GESAMT in %	88,28	1,33
Auszahlungsquote MGV in %	71,16	18,98
Arztfälle	12.555	5,63

Honoraranteile 1. Quartal 2020 im Vergleich zum Vorjahresquartal

Veränderung zum VJQ in %



Verteilung des Honorarumsatzes je Arzt in Euro 1. Quartal 2020



Abkürzungsverzeichnis

EBM	--	Einheitlicher Bewertungsmaßstab
EGV	--	Einzelleistungsvergütung
FA	--	Facharzt
MGV	--	morbiditätsbedingte Gesamtvergütung
SKT	--	Sonstige Kostenträger
SP	--	Schwerpunkt
VJQ	--	Vorjahresquartal
TSVG	--	Terminservice- und Versorgungsgesetz

Glossar

Arzt: Anzahl im Sinne von Köpfen, d.h. jeder Arzt bzw. psychologische Psychotherapeut, der unter seiner lebenslangen Arztnummer im jeweiligen Quartal Leistungen abgerechnet hat, wird – unabhängig von seinem Zulassungs- bzw. Tätigkeitsumfang – berücksichtigt. Damit bleiben Ärzte, die im Quartal keine Leistungen abgerechnet haben, unberücksichtigt. Dies gilt auch für Ärzte in Instituten sowie für Ärzte, die ausschließlich im ärztlichen Bereitschaftsdienst oder im Rahmen des Leichenschauendienstes tätig waren.

Auszahlungsquote: Die Kennzahl gibt das Verhältnis des jeweils erzielten Honorars der Arztgruppe zu den zur Abrechnung eingereichten Leistungen nach sachlich-rechnerischer Richtigstellung, bewertet in Euro, wieder.

Auszahlungsquote GESAMT: Hier werden sämtliche Leistungen (MGV, EGV, SKT und Zuschläge) berücksichtigt.

Auszahlungsquote MGV: Hier werden nur die Leistungen der MGV berücksichtigt.

Einzelleistungsvergütung: Einzelne ärztliche Leistungen werden außerhalb der MGV ohne Mengengrenzung mit dem jeweils festgelegten Preis bezahlt. Hierunter fallen z. B. die antrags- und genehmigungspflichtigen Leistungen der Richtlinienpsychotherapie nach EBM-Abschnitt 35.2, Gesundheits- und Früherkennungsuntersuchungen nach EBM-Abschnitt 1.7.1 oder ambulante Operationen nach EBM-Abschnitt 31.2. Leistungen die unter TSVG ausgewiesen werden, werden hier nicht ausgewiesen.

Fachärztlicher Versorgungsbereich: Hierunter fallen sämtliche Fachärzte, die nicht in § 73 Abs. 1a Nr. 1. bis 5. SGB V aufgeführt sind. Es werden keine Institute, Ärzte, die nur im ärztlichen Bereitschaftsdienst oder im Leichenschauendienst tätig sind, berücksichtigt.

Fall: Der Fall umfasst die Behandlung desselben Versicherten durch denselben an der vertragsärztlichen Versorgung teilnehmenden Arzt in einem Kalendervierteljahr zu Lasten derselben Krankenkasse, abhängig von der Hauptbetriebsstätte.

Gesamthonorar: siehe Honorar.

Hausärztlicher Versorgungsbereich: Hierunter fallen sämtliche Fachärzte, die in § 73 Abs. 1a Nr. 1. bis 5. SGB V aufgeführt sind. Es werden keine Institute, Ärzte, die nur im ärztlichen Bereitschaftsdienst oder im Leichenschauendienst tätig sind, berücksichtigt.

Häufigkeitsverteilung - Verteilung des Honorarumsatzes je Arzt: Dieses Diagramm gibt die Häufigkeitsverteilung der Honorare je Arzt der Arztgruppe wieder. Es wird dargestellt, wie viele Ärzte in Prozent ein bestimmtes Honorar erlösen bzw. sich in einer bestimmten Honorarumsatzklasse befinden. Dabei wurde sich aus datenschutzrelevanten Gründen darauf verständigt, dass eine Honorarumsatzklasse zumindest die Breite von 5.000 EUR aufweisen muss. Bei der Wertermittlung wird nicht der Zulassungs- bzw. Tätigkeitsumfang berücksichtigt, sondern der einzelne Arzt (nach Köpfen).

Honorar: Das Honorar umfasst die Vergütung von Leistungen der morbiditätsbedingten Gesamtvergütung, welche zum vollen oder quotierten Preis honoriert werden. Des Weiteren sind Leistungen enthalten, die außerhalb der morbiditätsbedingten Gesamtvergütung und aus regionalen Sonderverträgen vergütet werden. Zudem sind die Honoraranteile der sonstigen Kostenträger, die Zuschläge, die Kostenpauschalen (Leistungen aus Kapitel 40 des EBM) und die Laborleistungen enthalten. Bei den ausgewiesenen Honoraren im Quartalsbericht handelt es sich um Bruttohonorar, hiervon sind die Praxiskosten (Personal, Miete und Steuern) abzuziehen.

Median: In einer nach aufsteigender Größe sortierten Wertetabelle stellt der Median den mittleren Wert dar. Jeweils die Hälfte aller Werte liegt ober- bzw. unterhalb des Medians.

Morbiditätsbedingte Gesamtvergütung: Die morbiditätsbedingte Gesamtvergütung (MGV) wird von den Krankenkassen mit befreiender Wirkung (= keine Nachschusspflicht der Krankenkassen) für den überwiegenden Teil der kurativen vertragsärztlichen Versorgung bezahlt. Damit ist diese Zahlung unabhängig davon, ob die Versicherten im Quartal einen Arzt aufsuchen oder nicht, ob die Versicherten gesund sind oder wie krank sie sind. Die Krankenkassen zahlen die MGV an diejenige KV, in deren Bezirk der Versicherte seinen Hauptwohnsitz hat; Behandlungen außerhalb der Hauptwohnsitz-KV werden unter den KVen im sogenannten „Fremdkassenzahlungsausgleich“ (einem Clearingverfahren innerhalb der KVen) verrechnet. Für weitere Informationen zur MGV vgl. auch: Jäckel, Markus, Morbiditätsbedingte Gesamtvergütung, in: KV Berlin Blatt 05/2017 (64. Jg., 2017, H. 5, S. 12-21).

MGV budgetiert: Leistungen, die innerhalb der MGV vergütet werden und einer mengenbegrenzenden Maßnahme unterliegen und somit ggf. mit einem quotierten Preis honoriert werden. Hierzu gehören z. B. alle Leistungen, die gegen das Regelleistungsvolumen bzw. qualifikationsgebundene Zusatzvolumen quotiert werden.

MGV unbudgetiert: Leistungen, die innerhalb der MGV vergütet werden, aber keiner mengenbegrenzenden Maßnahme unterliegen und somit zum vollen Preis vergütet werden. Dies umfasst z. B. die Kostenpauschalen (Leistungen aus Kapitel 40 des EBM) oder Leistungen im organisierten Notdienst (ab 2016).

Quartal: Die Werte je Quartal beinhalten die Leistungen des Abrechnungsquartals sowie nachgereichte Leistungen aus den letzten drei zurückliegenden Quartalen, die zuvor noch nicht zur Abrechnung eingereicht wurden.

Quartil: Quartile teilen eine Datenmenge in vier gleich große Teile. Wobei ein Quartil je 25 % der gesamten Datenmenge darstellt. Das 1. Quartil stellt den Wert dar, wonach 25 % der Werte kleiner und 75 % größer sind als das 1. Quartil. Das 3. Quartil stellt den Wert dar, wonach 25 % der Werte größer und 75 % kleiner sind als das 3. Quartil.

Sonstige Kostenträger: Sonstige Kostenträger sind Einrichtungen, Arbeitgeber oder Institutionen, die außerhalb der gesetzlichen Krankenversicherung für eine bestimmte Gruppe von Personen die Kosten für medizinische Leistungen übernehmen. Solche Kostenträger sind zum Beispiel die Bundespolizei und die Bundeswehr.

Tätigkeitsumfang: Wenn die Anzahl Ärzte unter Berücksichtigung des Tätigkeitsumfangs bzw. Zulassungsumfangs erfasst wird, dann ist dies in Summe nichts anderes als der kumulierte Wert aller besetzten Arzt-sitze. Dabei werden zugelassene, angestellte und ermächtigte Ärzte berücksichtigt, die im Betrachtungs-quartal Leistungen gegenüber der KV abgerechnet haben. Der Tätigkeitsumfang je Arzt kann zwischen 0,25, 0,50 und 1,00 variieren. Beispiel: Ein Arzt ist mit einem hälftigen Versorgungsumfang zur vertragsärztlichen Tätigkeit zugelassen. In diesem Fall wird er mit dem Faktor 0,5 bei der Kumulation des Tätigkeitsumfangs berücksichtigt.

TSVG: Ärztliche Leistungen die in einer TSVG-Konstellationen vergütet werden, werden außerhalb der MGV ohne Mengenbegrenzung zum vollen Punktwert vergütet. Ausgenommen hiervon sind Leistungen die laut 452. Beschluss des Bewertungsausschusses genannt sind. Leistungen die gemäß Honorarvertrag der KV Berlin der Einzelleistungsvergütung unterliegen ausgenommen TSVG-Zuschläge, werden hier nicht berücksichtigt und unter EGV ausgewiesen.

Zulassungsumfang: siehe Tätigkeitsumfang

Zuschläge: Bestimmte Leistungen werden gemäß § 5 Abs. 9 und § 6 Abs. 1 Punkt 12 HVM mit einem Zuschlag gefördert. Zuschläge werden u.a. für Besuche, Kindernotdienst und Leistungen der Kinder- und Jugendärzte in der pädiatrischen Versorgung gezahlt.

Zugewiesenes RLV-/QZV-Volumen: Praxen die hausärztliche und fachärztliche RLV-/QZV-Leistungen abrechnen oder ein zugewiesenes RLV-/QZV-Volumen für den fachärztlichen und hausärztlichen Bereich haben, werden in der Darstellung getrennt nach dem hausärztlichen und fachärztlichen Versorgungsbereich betrachtet. Es ist möglich dass eine Praxis ihr RLV-/QZV-Volumen im fachärztlichen Bereich überschreitet und im hausärztlichen Bereich unterschreitet. Das RLV-/QZV-Volumen des fachärztlichen und hausärztlichen Bereichs sind nicht miteinander verrechnungsfähig, daher muss die Praxis in diesem Fall immer doppelt betrachtet werden. Somit kann eine Praxis sowohl in der Übersicht für den hausärztlichen wie den fachärztlichen Versorgungsbereich ausgewiesen werden. Praxen die kein zugewiesenes RLV-/QZV-Volumen haben oder RLV-/QZV-Leistungen abgerechnet haben, werden hier nicht berücksichtigt.