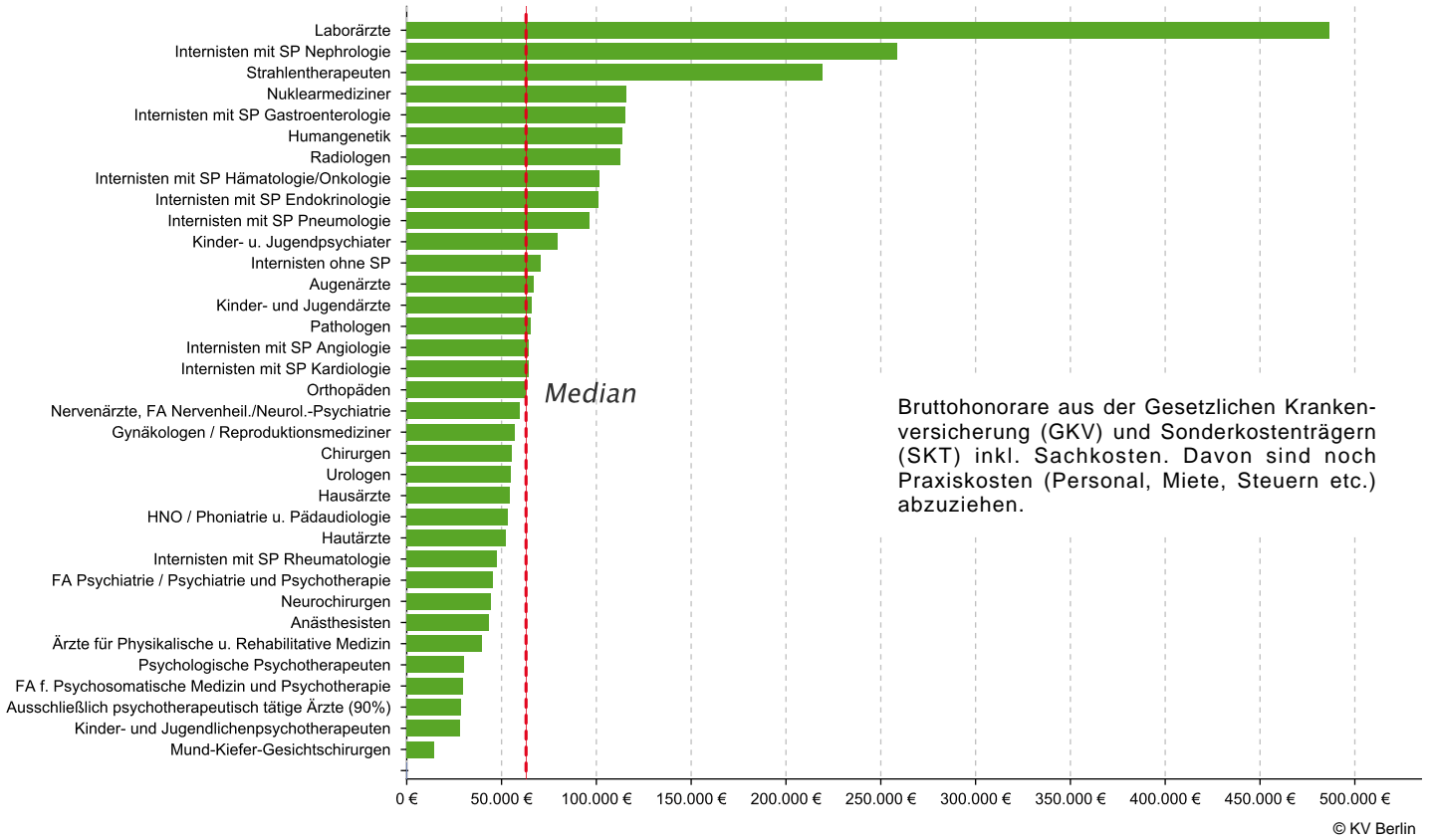


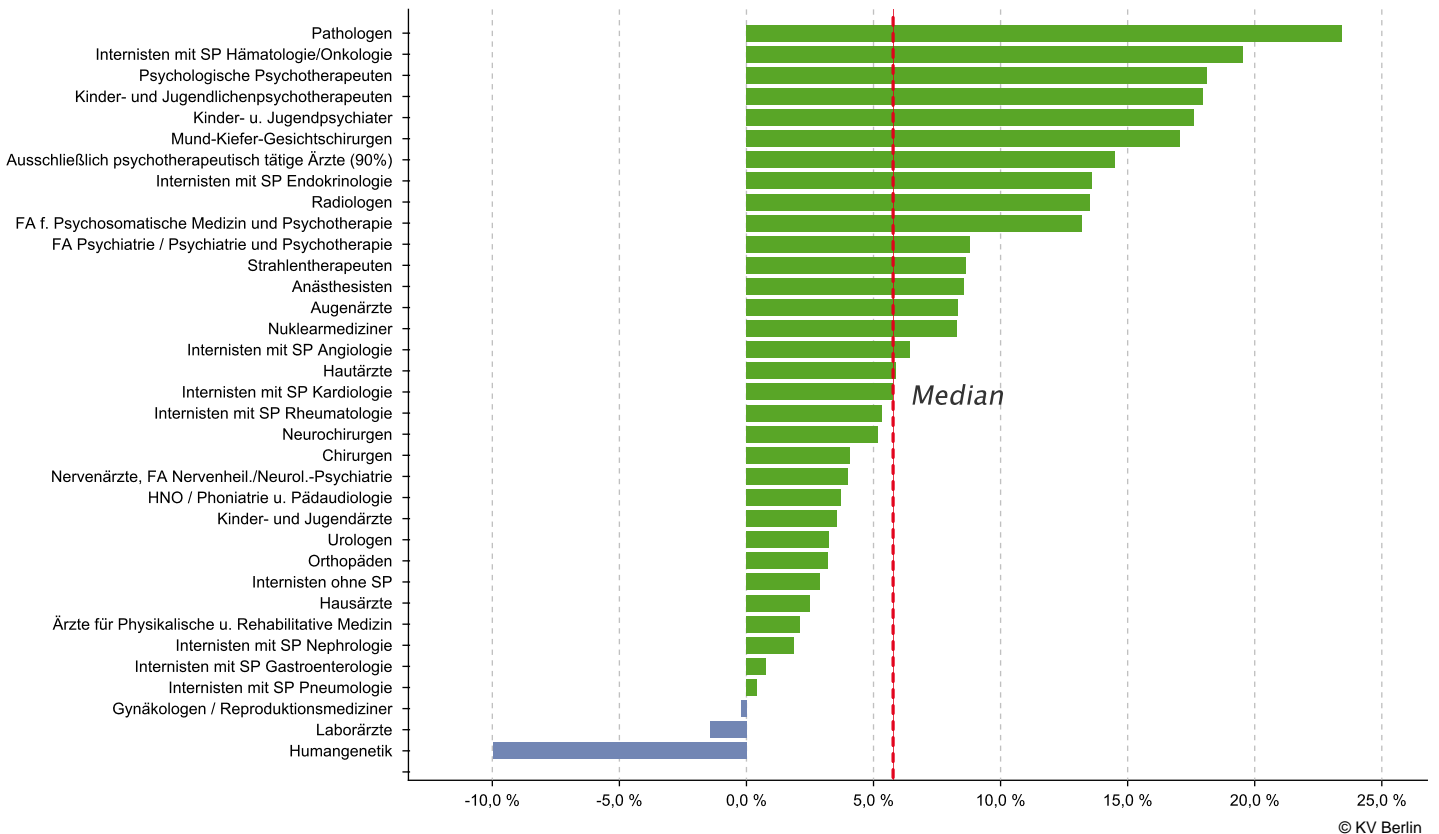
Honorarbericht

Honorarbericht für das Quartal 1/2019 der Kassenärztlichen Vereinigung Berlin

Durchschnittliches Honorar je Arzt und Arztgruppe nach Zulassungs- bzw. Tätigkeitsumfang



Veränderung zum Vorjahresquartal in %

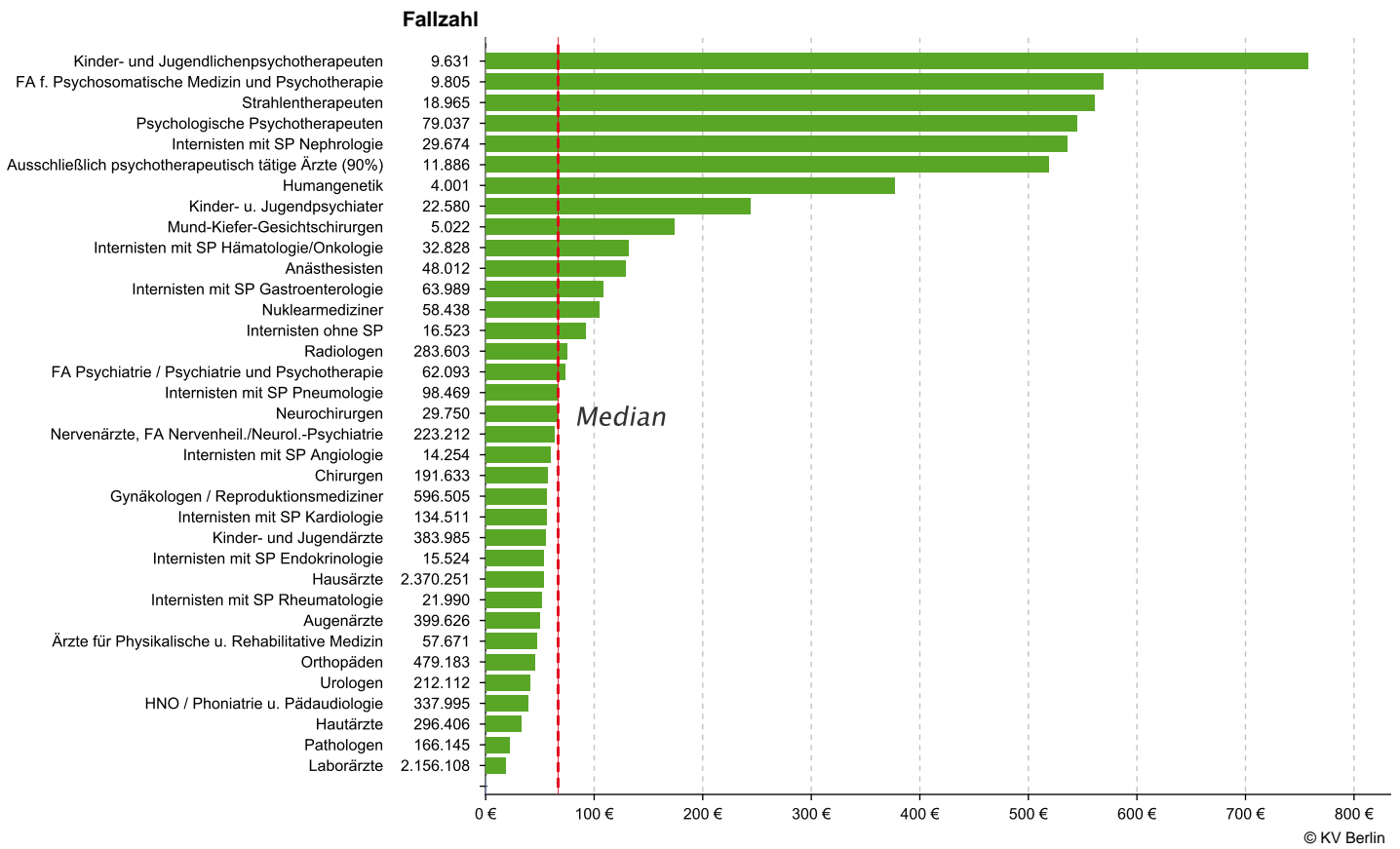


Tab. 1 | Honorarveränderung je Arztgruppe zum Vorjahresquartal

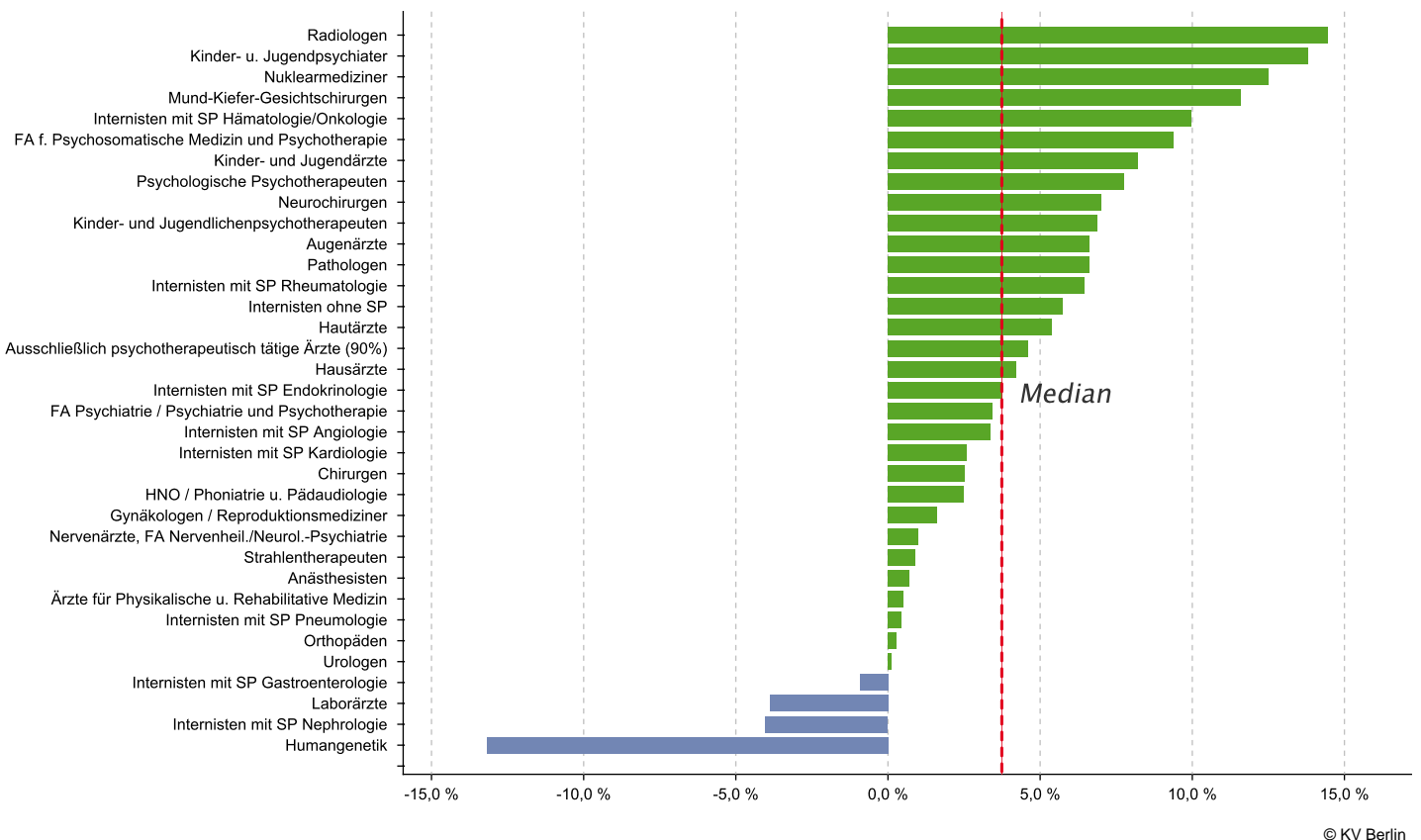
Arztgruppe	Honorar je Arzt* 1/2018	Honorar je Arzt* 1/2019	+/- VJQ in %
Laborärzte	493.495 €	486.441 €	-1,43 %
Internisten mit SP Nephrologie	253.943 €	258.710 €	1,88 %
Strahlentherapeuten	201.903 €	219.362 €	8,65 %
Nuklearmediziner	107.014 €	115.868 €	8,27 %
Internisten mit SP Gastroenterologie	114.520 €	115.383 €	0,75 %
Humangenetik	126.384 €	113.799 €	-9,96 %
Radiologen	99.312 €	112.716 €	13,50 %
Internisten mit SP Hämatologie/Onkologie	85.217 €	101.881 €	19,55 %
Internisten mit SP Endokrinologie	89.190 €	101.328 €	13,61 %
Internisten mit SP Pneumologie	95.944 €	96.324 €	0,40 %
Kinder- u. Jugendpsychiater	67.552 €	79.456 €	17,62 %
Internisten ohne SP	68.751 €	70.753 €	2,91 %
Augenärzte	62.006 €	67.180 €	8,34 %
Kinder- und Jugendärzte	63.624 €	65.882 €	3,55 %
Pathologen	52.811 €	65.193 €	23,45 %
Internisten mit SP Angiologie	60.561 €	64.466 €	6,45 %
Internisten mit SP Kardiologie	60.922 €	64.436 €	5,77 %
Orthopäden	60.966 €	62.923 €	3,21 %
Nervenärzte, FA Nervenheil./Neurol.-Psychiatrie	57.214 €	59.491 €	3,98 %
Gynäkologen / Reproduktionsmediziner	57.288 €	57.156 €	-0,23 %
Chirurgen	53.262 €	55.435 €	4,08 %
Urologen	53.043 €	54.772 €	3,26 %
Hausärzte	53.003 €	54.321 €	2,49 %
HNO / Phoniatrie u. Pädaudiologie	51.204 €	53.107 €	3,72 %
Hautärzte	49.183 €	52.070 €	5,87 %
Internisten mit SP Rheumatologie	45.045 €	47.446 €	5,33 %
FA Psychiatrie / Psychiatrie und Psychotherapie	41.608 €	45.271 €	8,80 %
Neurochirurgen	42.221 €	44.405 €	5,17 %
Anästhesisten	39.960 €	43.372 €	8,54 %
Ärzte für Physikalische u. Rehabilitative Medizin	38.895 €	39.717 €	2,11 %
Psychologische Psychotherapeuten	25.756 €	30.423 €	18,12 %
FA f. Psychosomatische Medizin und Psychotherapie	26.444 €	29.933 €	13,19 %
Ausschließlich psychotherapeutisch tätige Ärzte (90%)	25.112 €	28.757 €	14,51 %
Kinder- und Jugendlichenpsychotherapeuten	23.641 €	27.885 €	17,95 %
Mund-Kiefer-Gesichtschirurgen	12.504 €	14.637 €	17,06 %

* nach Zulassungs- bzw. Tätigkeitsumfang

Honorar je Fall



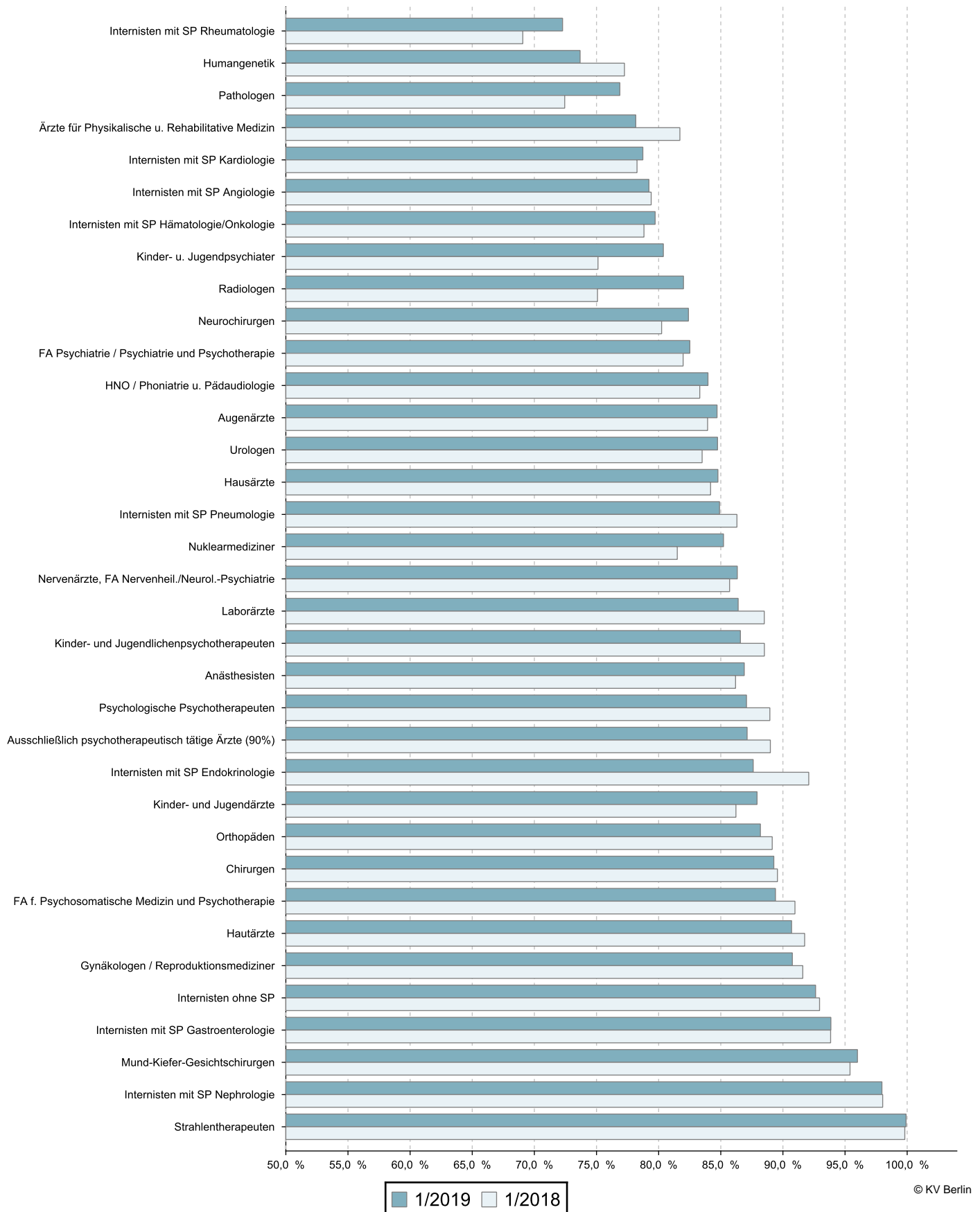
Veränderung zum Vorjahresquartal in %



Tab. 2 | Veränderung Honorar je Fall zum Vorjahresquartal

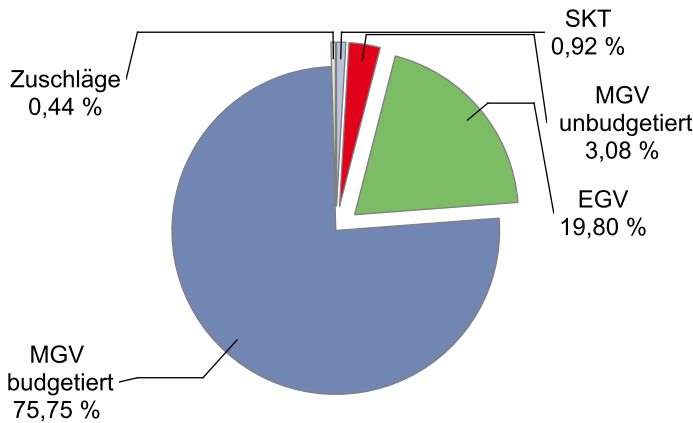
Arztgruppe	Honorar je Fall 1/2018	Honorar je Fall 1/2019	+/- VJQ in %
Kinder- und Jugendlichenpsychotherapeuten	709,15 €	757,86 €	6,87 %
FA f. Psychosomatische Medizin und Psychotherapie	520,47 €	569,36 €	9,39 %
Strahlentherapeuten	555,94 €	560,98 €	0,91 %
Psychologische Psychotherapeuten	505,25 €	544,37 €	7,74 %
Internisten mit SP Nephrologie	558,69 €	536,18 €	-4,03 %
Ausschließlich psychotherapeutisch tätige Ärzte (90%)	495,59 €	518,35 €	4,59 %
Humangenetik	434,04 €	376,87 €	-13,17 %
Kinder- u. Jugendpsychiater	214,13 €	243,68 €	13,80 %
Mund-Kiefer-Gesichtschirurgen	156,08 €	174,15 €	11,58 %
Internisten mit SP Hämatologie/Onkologie	119,24 €	131,12 €	9,96 %
Anästhesisten	127,85 €	128,73 €	0,69 %
Internisten mit SP Gastroenterologie	109,19 €	108,19 €	-0,92 %
Nuklearmediziner	92,97 €	104,59 €	12,50 %
Internisten ohne SP	87,07 €	92,06 €	5,73 %
Radiologen	65,38 €	74,82 €	14,44 %
FA Psychiatrie / Psychiatrie und Psychotherapie	71,03 €	73,46 €	3,42 %
Internisten mit SP Pneumologie	66,72 €	67,01 €	0,43 %
Neurochirurgen	62,42 €	66,79 €	7,00 %
Nervenärzte, FA Nervenheil./Neurol.-Psychiatrie	62,29 €	62,90 €	0,98 %
Internisten mit SP Angiologie	57,97 €	59,93 €	3,38 %
Chirurgen	55,37 €	56,77 €	2,53 %
Gynäkologen / Reproduktionsmediziner	55,33 €	56,22 €	1,61 %
Internisten mit SP Kardiologie	54,52 €	55,93 €	2,59 %
Kinder- und Jugendärzte	51,01 €	55,20 €	8,21 %
Internisten mit SP Endokrinologie	51,91 €	53,85 €	3,74 %
Hausärzte	51,43 €	53,59 €	4,20 %
Internisten mit SP Rheumatologie	48,14 €	51,24 €	6,44 %
Augenärzte	46,71 €	49,80 €	6,62 %
Ärzte für Physikalische u. Rehabilitative Medizin	46,93 €	47,17 €	0,51 %
Orthopäden	44,82 €	44,94 €	0,27 %
Urologen	40,94 €	40,99 €	0,12 %
HNO / Phoniatrie u. Pädaudiologie	37,87 €	38,81 €	2,48 %
Hautärzte	31,34 €	33,03 €	5,39 %
Pathologen	20,24 €	21,58 €	6,62 %
Laborärzte	19,01 €	18,27 €	-3,89 %

Auszahlungsquote Gesamthonorar in % zum Vorjahresquartal



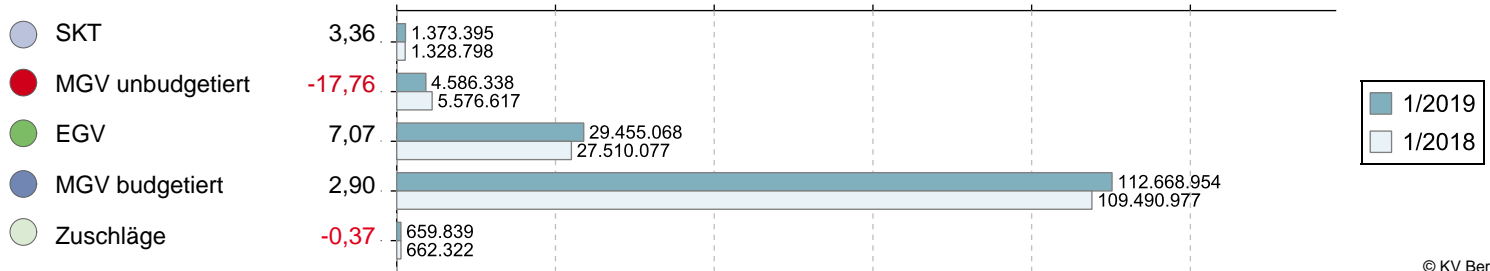
Hausärztlicher Versorgungsbereich (ohne Institute)

Umsatz der Gruppe nach Leistungsbereich



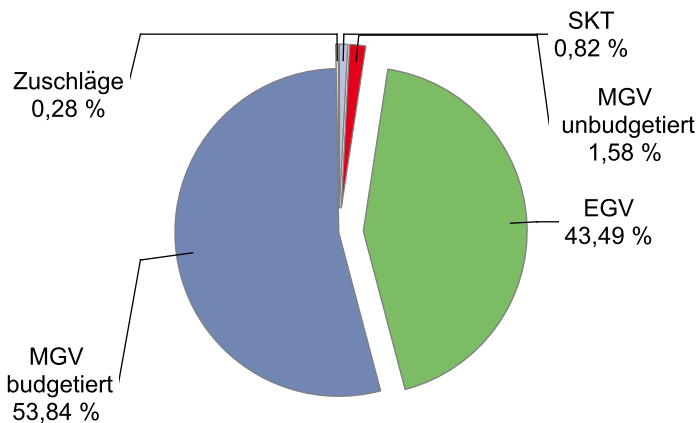
		Veränderung zum VJQ in %
Anzahl Ärzte (nach Köpfen)	2.971	0,24
Zulassungs- bzw. Tätigkeitsumfang	2.679,75	0,19
Gesamthonorar in €	148.743.594	2,89
Honorar je Arzt in € (nach Zulassungs- bzw. Tätigkeitsumfang)	55.507	2,70
Auszahlungsquote GESAMT in %	85,22	0,88
Auszahlungsquote MGV in %	81,88	0,84
Arztfälle	2.755.204	-1,82

Veränderung zum VJQ in %



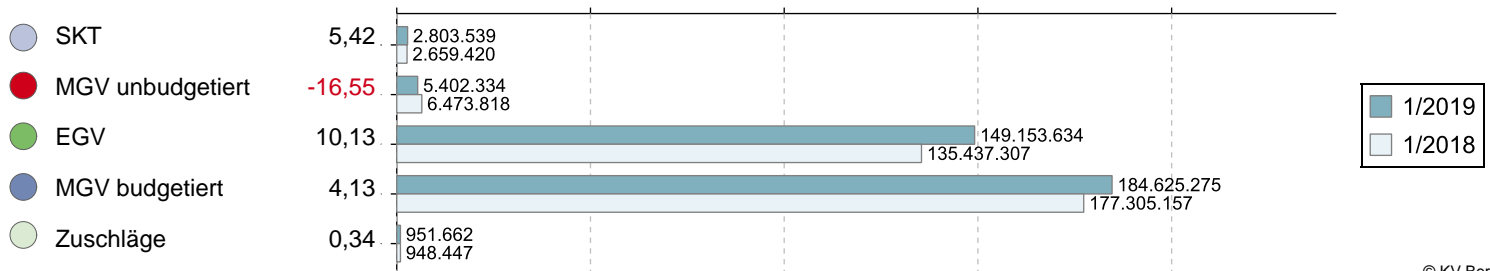
Fachärztlicher Versorgungsbereich (ohne Institute)

Umsatz der Gruppe nach Leistungsbereich

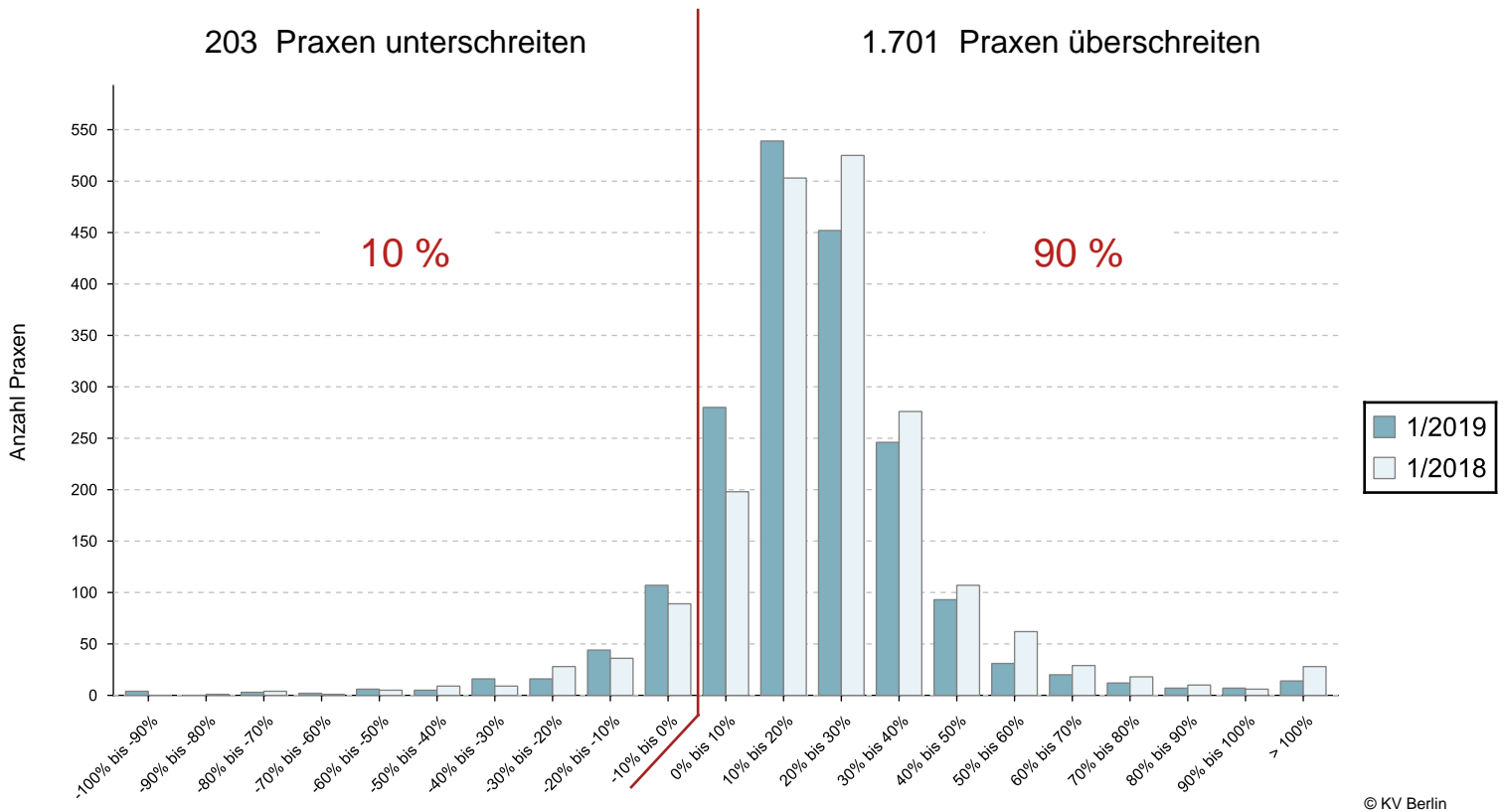


		Veränderung zum VJQ in %
Anzahl Ärzte (nach Köpfen)	7.112	3,25
Zulassungs- bzw. Tätigkeitsumfang	5.648,50	-0,54
Gesamthonorar in €	342.936.443	6,23
Honorar je Arzt in € (nach Zulassungs- bzw. Tätigkeitsumfang)	60.713	6,81
Auszahlungsquote GESAMT in %	86,94	0,03
Auszahlungsquote MGV in %	81,15	0,00
Arztfälle	6.186.213	2,38

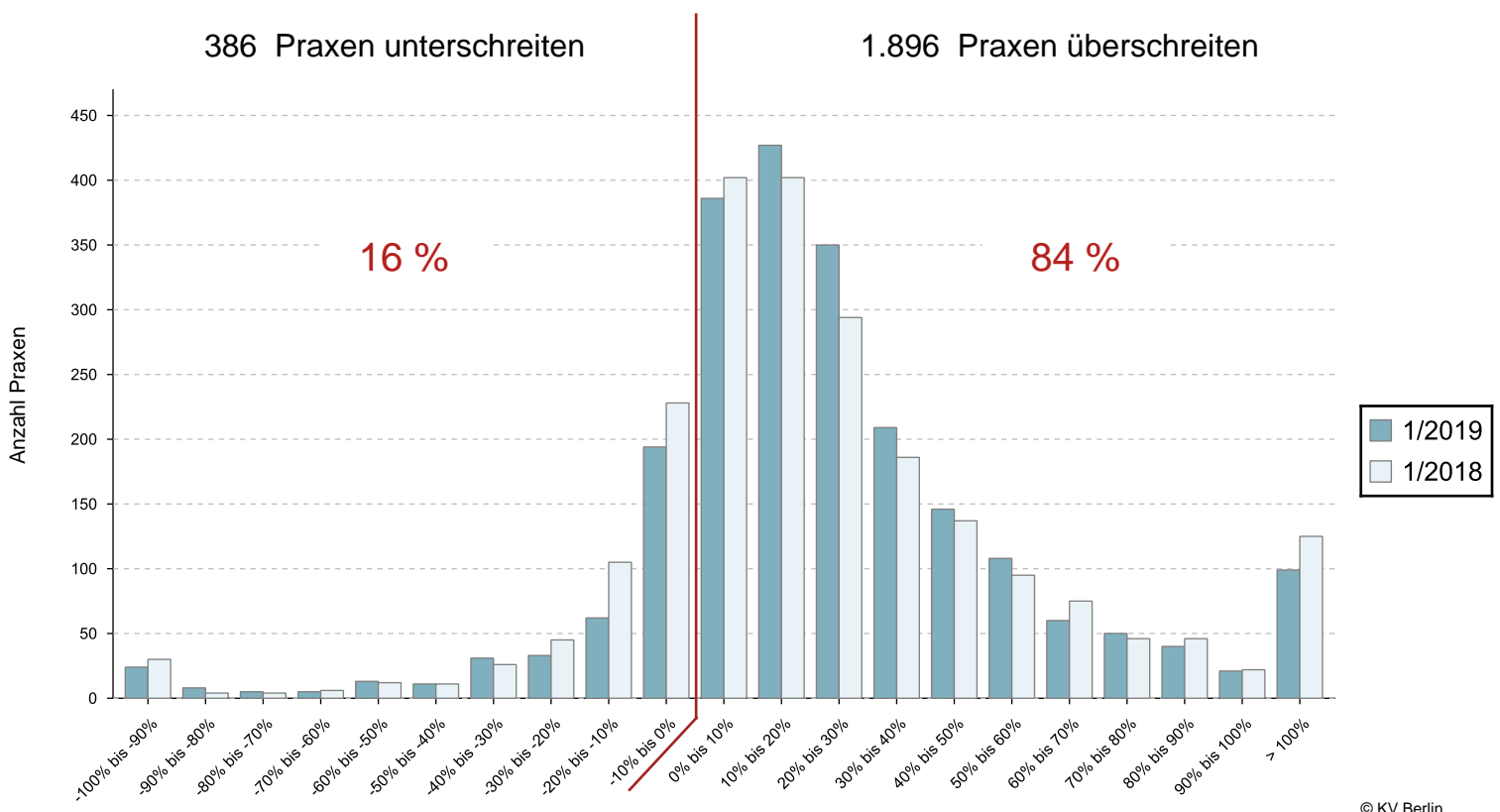
Veränderung zum VJQ in %



Anzahl Praxen, die ihr zugewiesenes hausärztliches RLV-/QZV-Volumen über-/unterschreiten*



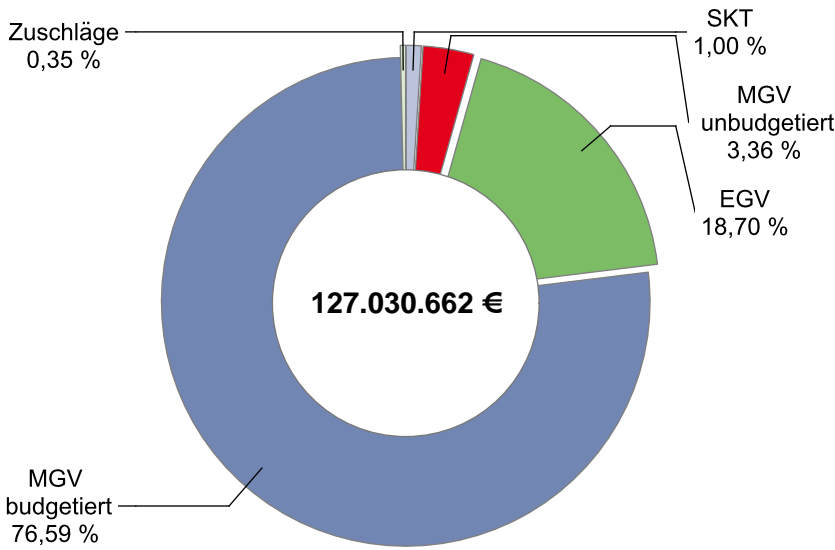
Anzahl Praxen, die ihr zugewiesenes fachärztliches RLV-/QZV-Volumen über-/unterschreiten*



*Siehe Glossar 'zugewiesenes RLV-/QZV-Volumen'

Hausärzte

Umsatz der Gruppe nach Leistungsbereich

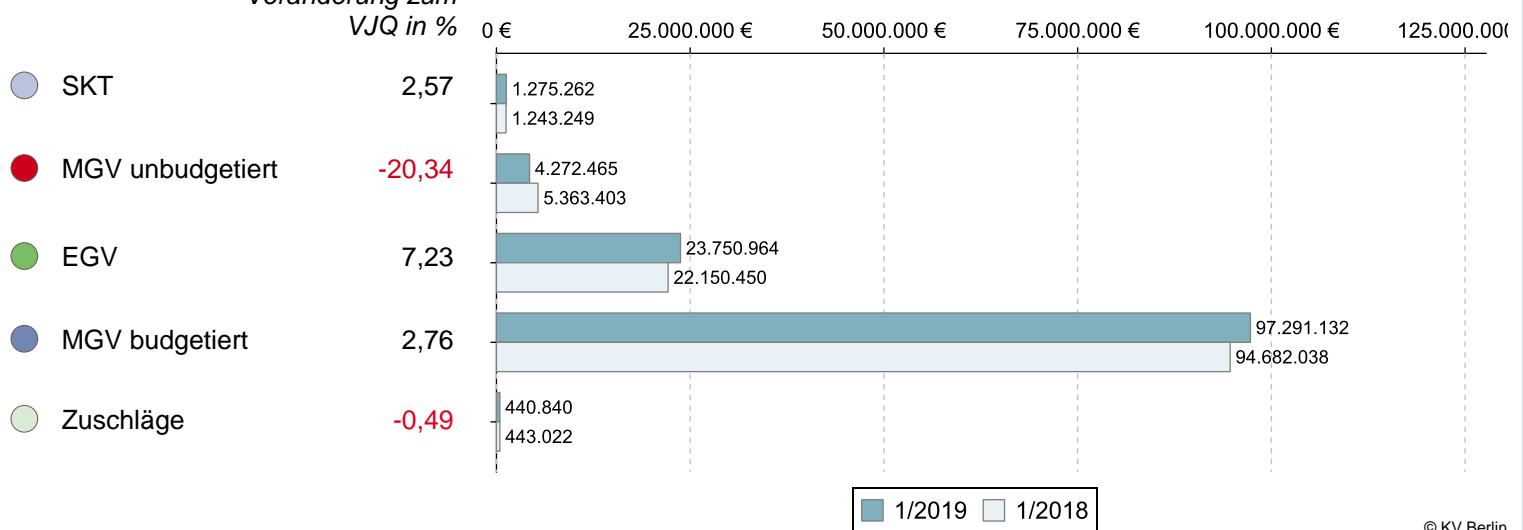


© KV Berlin

		Veränderung zum VJQ in %
Anzahl Ärzte (nach Köpfen)	2.572	0,08
Zulassungs- bzw. Tätigkeitsumfang	2.338,50	0,05
Gesamthonorar in €	127.030.662	2,54
Honorar je Arzt in € (nach Zulassungs- bzw. Tätigkeitsumfang)	54.321	2,49
Auszahlungsquote GESAMT in %	84,77	0,70
Auszahlungsquote MGV in %	81,66	0,60
Arztfälle	2.370.251	-1,60

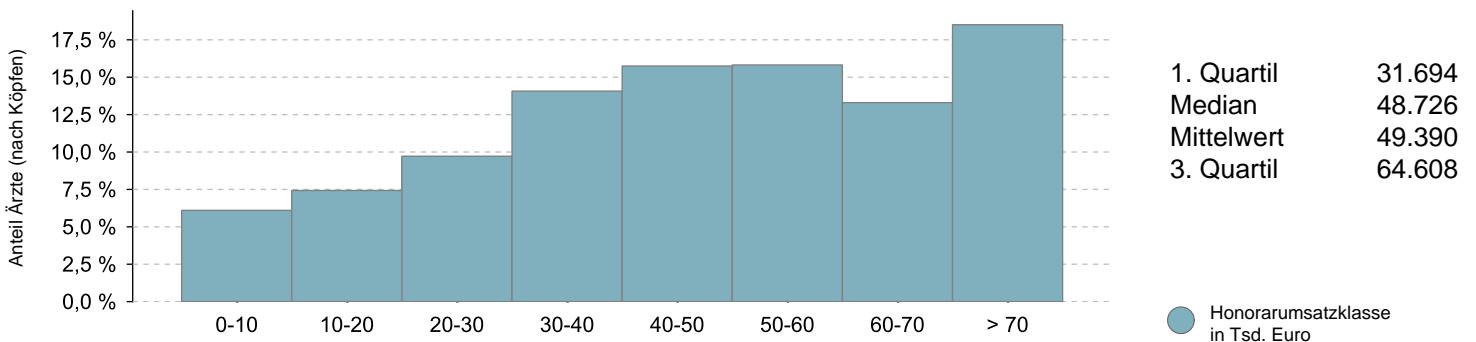
Honoraranteile 1. Quartal 2019 im Vergleich zum Vorjahresquartal

Veränderung zum VJQ in %



© KV Berlin

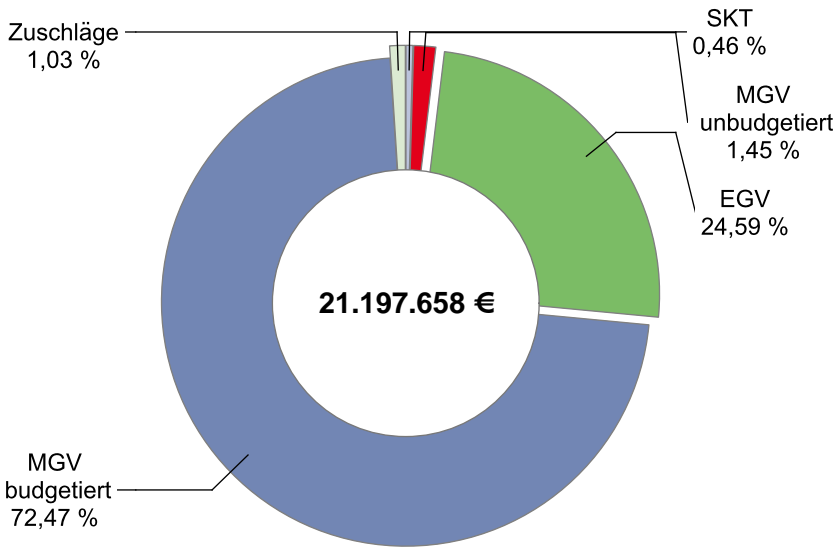
Verteilung des Honorarumsatzes je Arzt in Euro 1. Quartal 2019



© KV Berlin

Kinder- und Jugendärzte

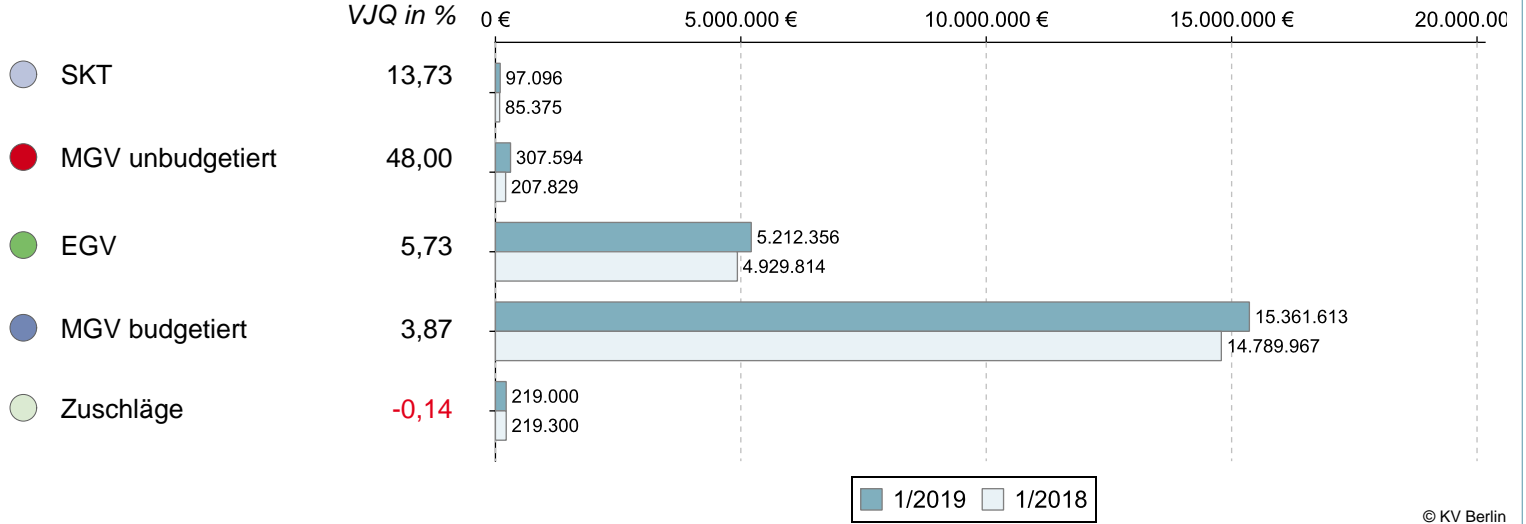
Umsatz der Gruppe nach Leistungsbereich



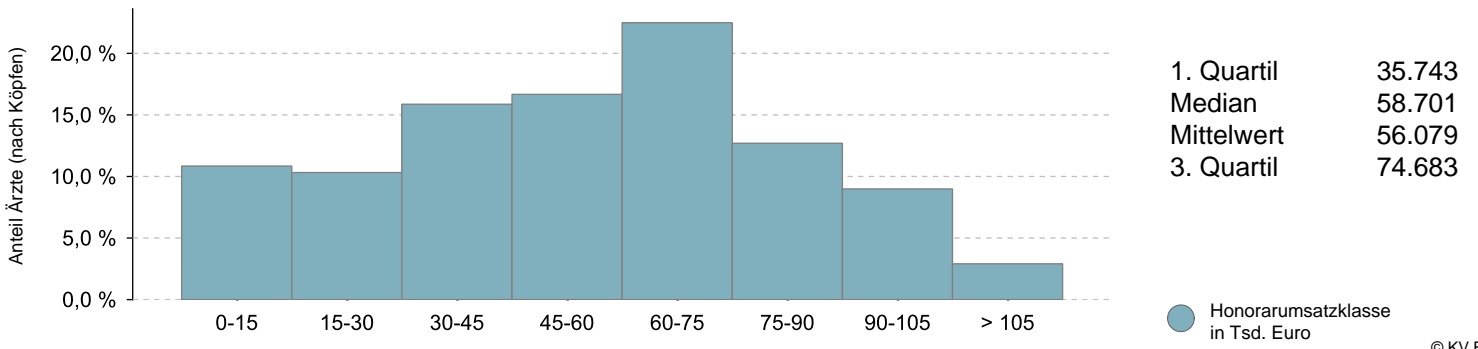
		Veränderung zum VJQ in %
Anzahl Ärzte (nach Köpfen)	378	1,34
Zulassungs- bzw. Tätigkeitsumfang	321,75	1,18
Gesamthonorar in €	21.197.658	4,77
Honorar je Arzt in € (nach Zulassungs- bzw. Tätigkeitsumfang)	65.882	3,55
Auszahlungsquote GESAMT in %	87,92	1,97
Auszahlungsquote MGV in %	83,39	2,48
Arztfälle	383.985	-3,19

Honoraranteile 1. Quartal 2019 im Vergleich zum Vorjahresquartal

Veränderung zum VJQ in %

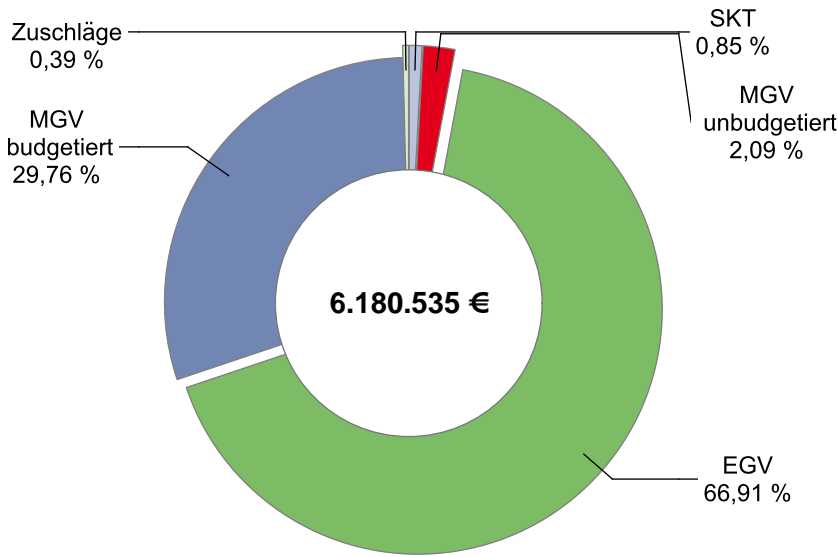


Verteilung des Honorarumsatzes je Arzt in Euro 1. Quartal 2019



Anästhesisten

Umsatz der Gruppe nach Leistungsbereich

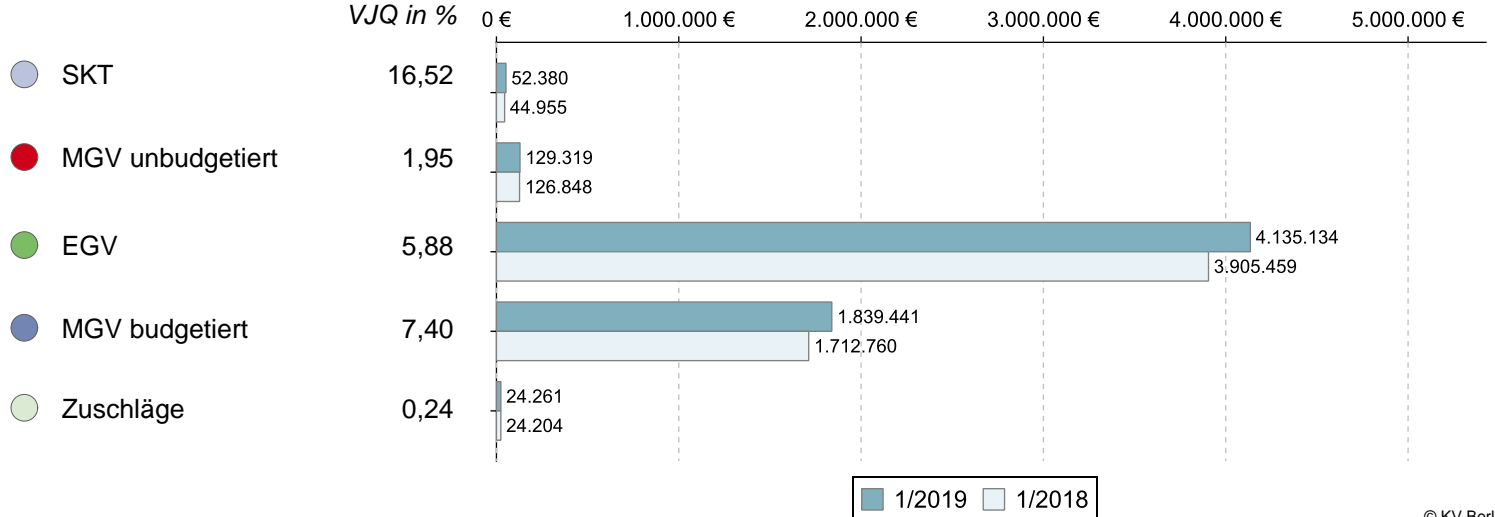


© KV Berlin

		Veränderung zum VJQ in %
Anzahl Ärzte (nach Köpfen)	176	2,92
Zulassungs- bzw. Tätigkeitsumfang	142,50	-2,06
Gesamthonorar in €	6.180.535	6,30
Honorar je Arzt in € (nach Zulassungs- bzw. Tätigkeitsumfang)	43.372	8,54
Auszahlungsquote GESAMT in %	86,89	0,81
Auszahlungsquote MGV in %	76,40	2,08
Arztfälle	48.012	5,57

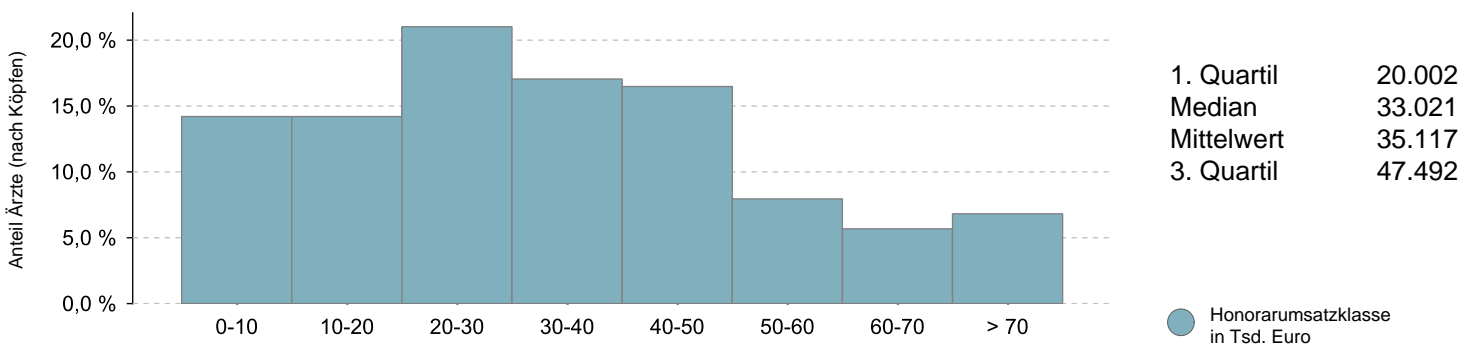
Honoraranteile 1. Quartal 2019 im Vergleich zum Vorjahresquartal

Veränderung zum VJQ in %



© KV Berlin

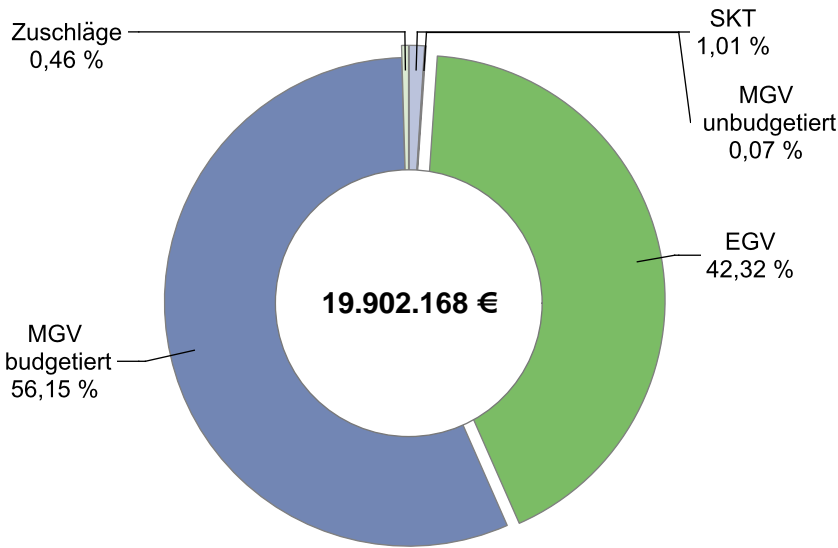
Verteilung des Honorarumsatzes je Arzt in Euro 1. Quartal 2019



© KV Berlin

Augenärzte

Umsatz der Gruppe nach Leistungsbereich

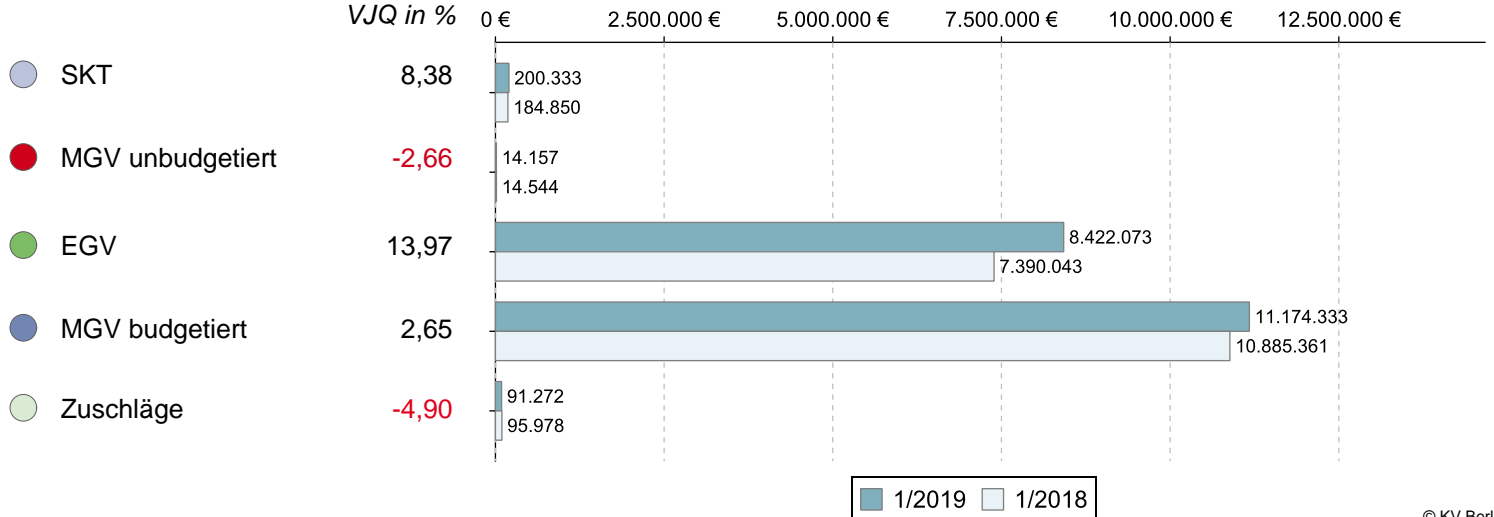


		Veränderung zum VJQ in %
Anzahl Ärzte (nach Köpfen)	331	-0,60
Zulassungs- bzw. Tätigkeitsumfang	296,25	-1,09
Gesamthonorar in €	19.902.168	7,17
Honorar je Arzt in € (nach Zulassungs- bzw. Tätigkeitsumfang)	67.180	8,34
Auszahlungsquote GESAMT in %	84,70	0,91
Auszahlungsquote MGV in %	75,21	0,33
Arztfälle	399.626	0,52

© KV Berlin

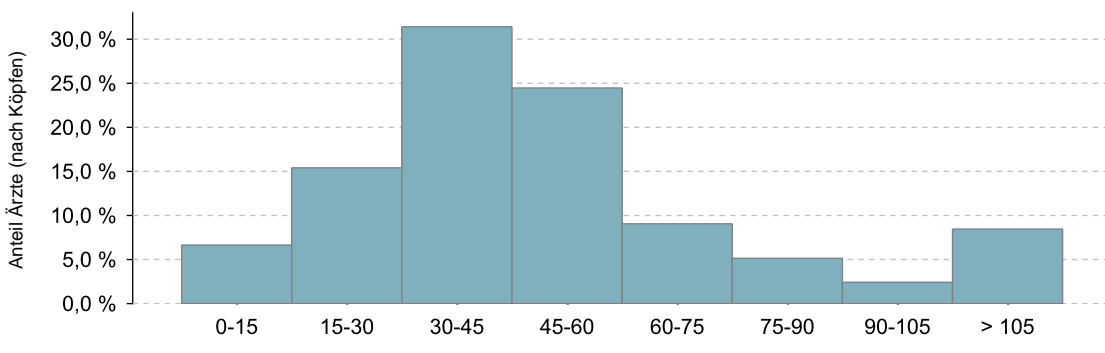
Honoraranteile 1. Quartal 2019 im Vergleich zum Vorjahresquartal

Veränderung zum VJQ in %



© KV Berlin

Verteilung des Honorarumsatzes je Arzt in Euro 1. Quartal 2019



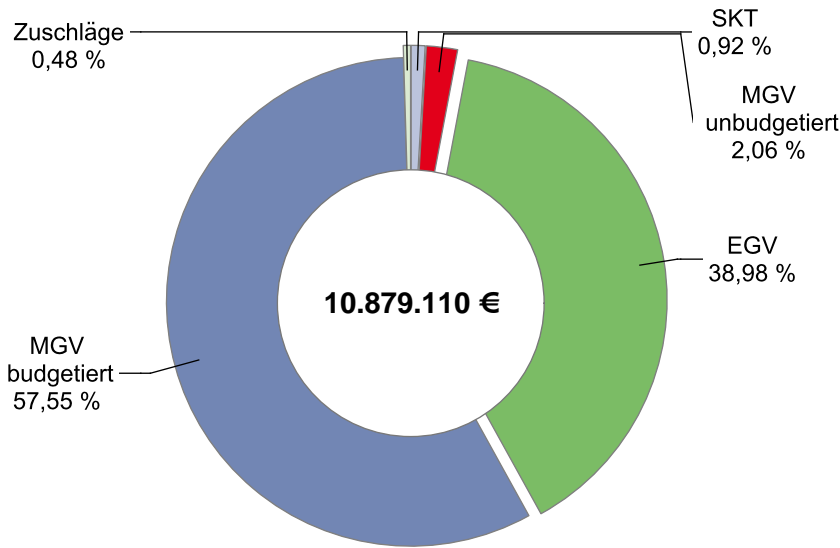
1. Quartil	33.712
Median	44.895
Mittelwert	60.127
3. Quartil	60.687

● Honorarumsatzklasse in Tsd. Euro

© KV Berlin

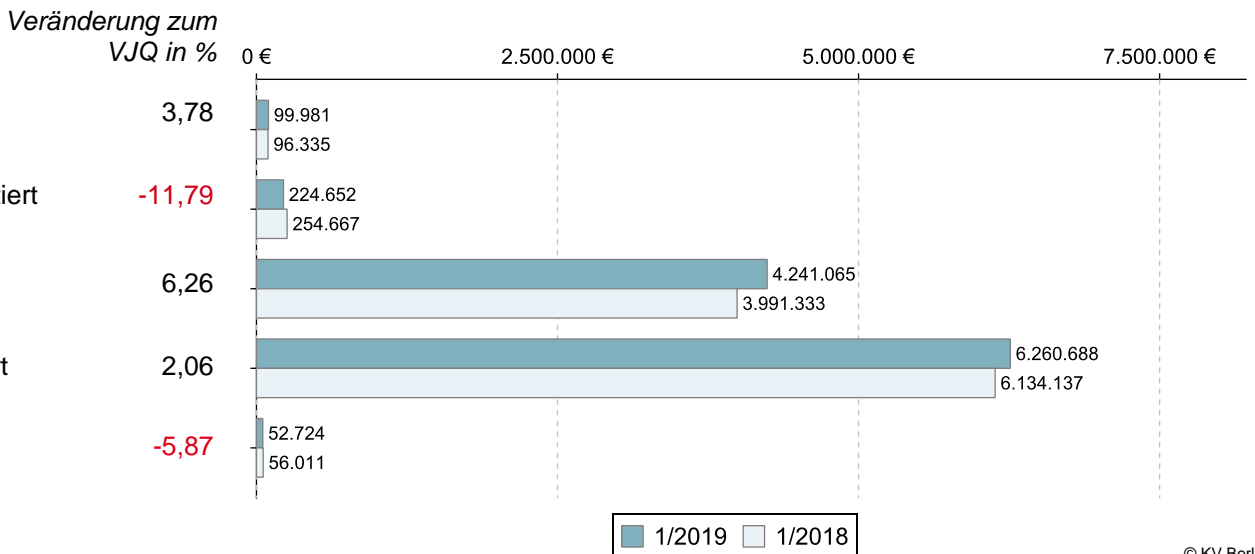
Chirurgen

Umsatz der Gruppe nach Leistungsbereich

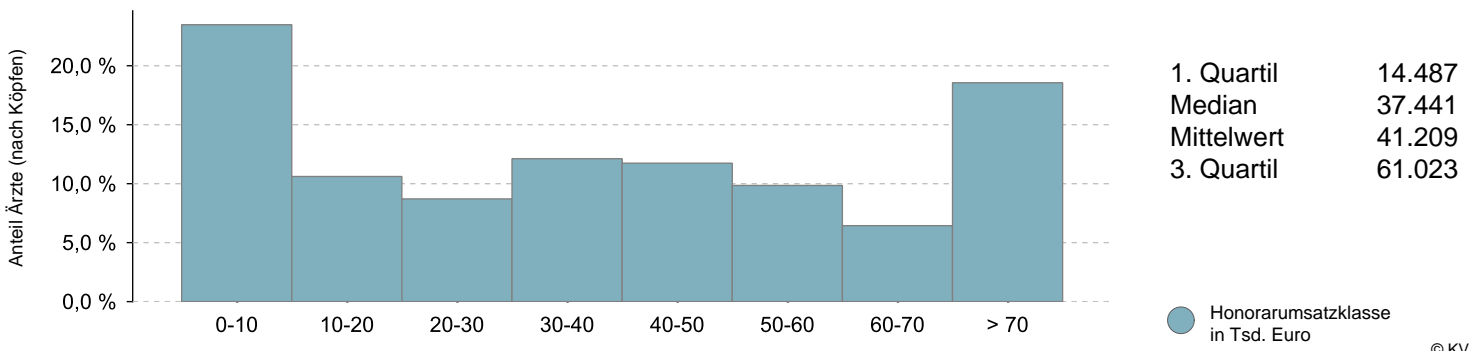


		Veränderung zum VJQ in %
Anzahl Ärzte (nach Köpfen)	264	1,93
Zulassungs- bzw. Tätigkeitsumfang	196,25	-0,76
Gesamthonorar in €	10.879.110	3,29
Honorar je Arzt in € (nach Zulassungs- bzw. Tätigkeitsumfang)	55.435	4,08
Auszahlungsquote GESAMT in %	89,27	-0,32
Auszahlungsquote MGV in %	82,95	-0,41
Arztfälle	191.633	0,75

Honoraranteile 1. Quartal 2019 im Vergleich zum Vorjahresquartal

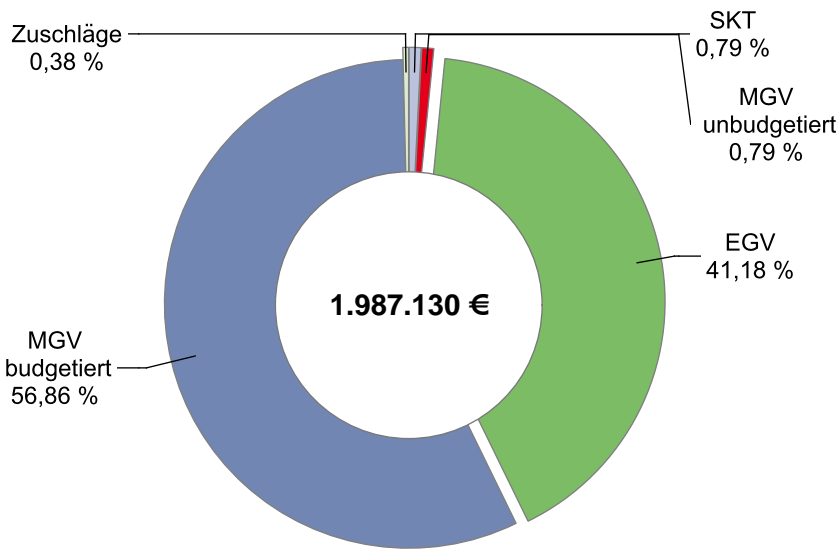


Verteilung des Honorarumsatzes je Arzt in Euro 1. Quartal 2019



Neurochirurgen

Umsatz der Gruppe nach Leistungsbereich

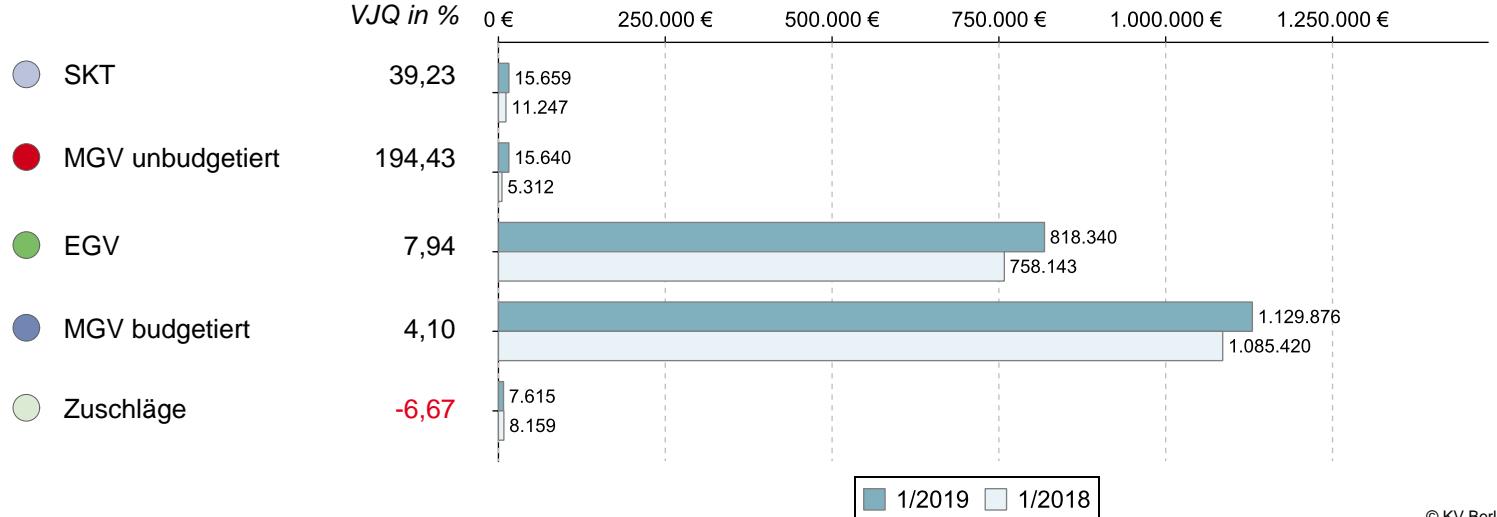


© KV Berlin

		Veränderung zum VJQ in %
Anzahl Ärzte (nach Köpfen)	66	4,76
Zulassungs- bzw. Tätigkeitsumfang	44,75	1,13
Gesamthonorar in €	1.987.130	6,36
Honorar je Arzt in € (nach Zulassungs- bzw. Tätigkeitsumfang)	44.405	5,17
Auszahlungsquote GESAMT in %	82,40	2,69
Auszahlungsquote MGV in %	72,62	3,80
Arztfälle	29.750	-0,61

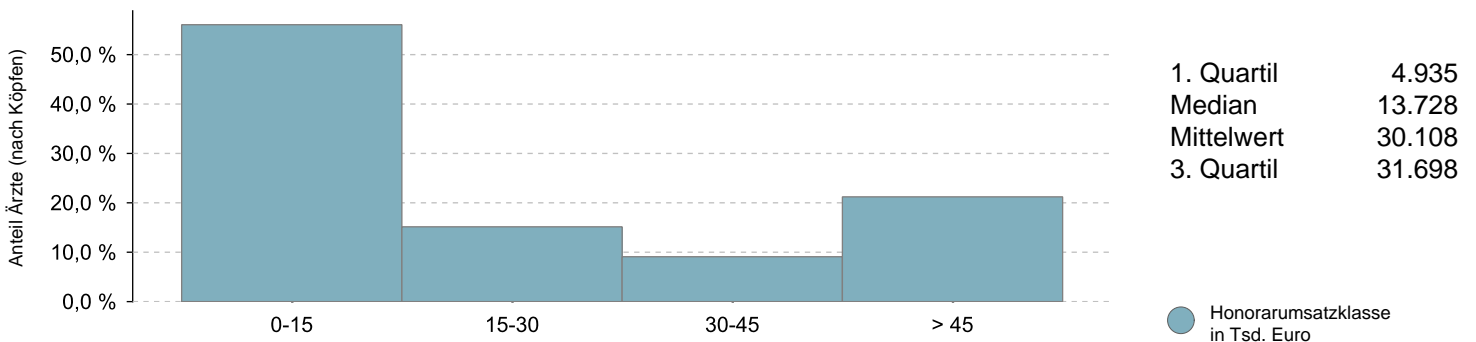
Honoraranteile 1. Quartal 2019 im Vergleich zum Vorjahresquartal

Veränderung zum VJQ in %



© KV Berlin

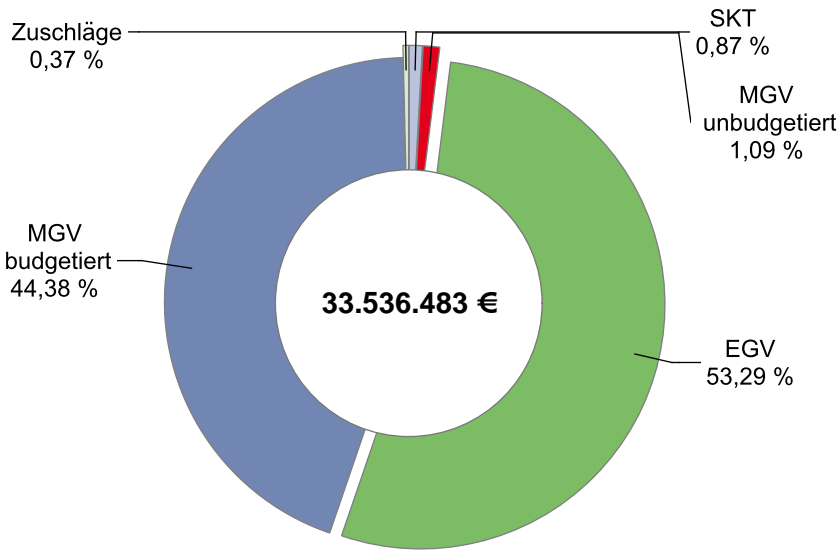
Verteilung des Honorarumsatzes je Arzt in Euro 1. Quartal 2019



© KV Berlin

Gynäkologen / Reproduktionsmediziner

Umsatz der Gruppe nach Leistungsbereich

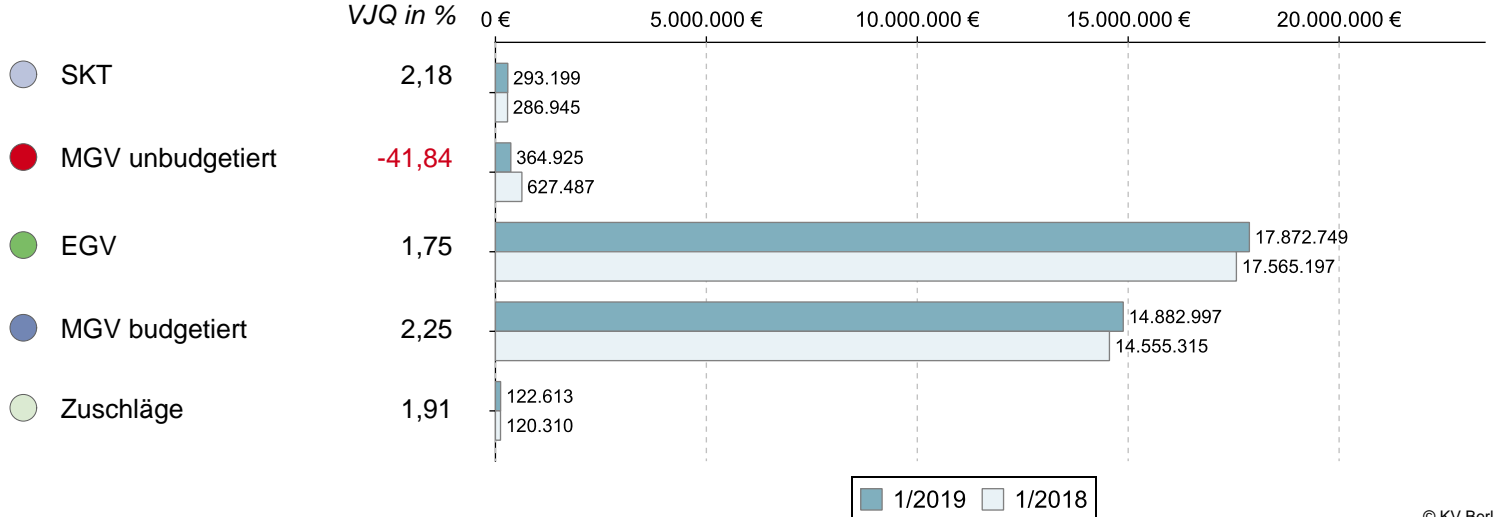


		Veränderung zum VJQ in %
Anzahl Ärzte (nach Köpfen)	681	1,64
Zulassungs- bzw. Tätigkeitsumfang	586,75	1,38
Gesamthonorar in €	33.536.483	1,15
Honorar je Arzt in € (nach Zulassungs- bzw. Tätigkeitsumfang)	57.156	-0,23
Auszahlungsquote GESAMT in %	90,76	-0,92
Auszahlungsquote MGV in %	81,51	-1,85
Arztfälle	596.505	-0,46

© KV Berlin

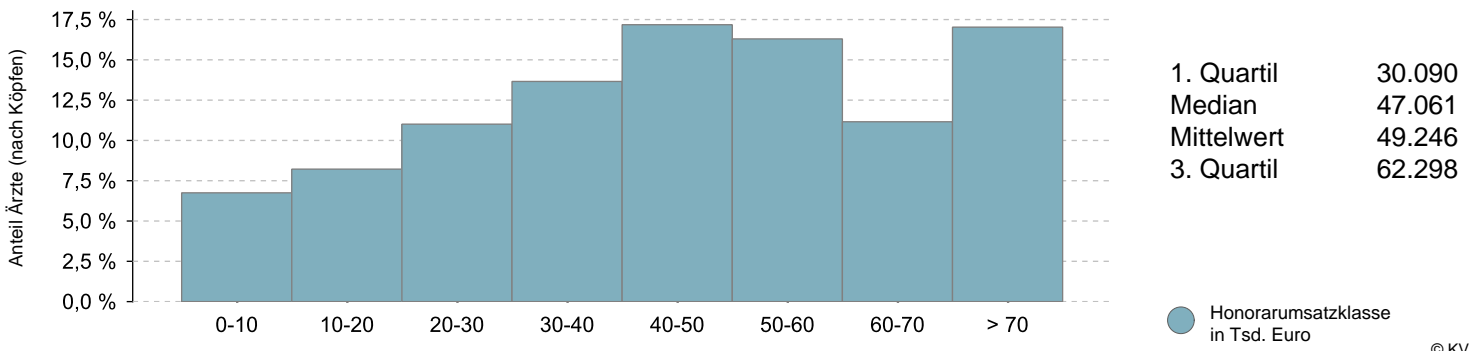
Honoraranteile 1. Quartal 2019 im Vergleich zum Vorjahresquartal

Veränderung zum VJQ in %



© KV Berlin

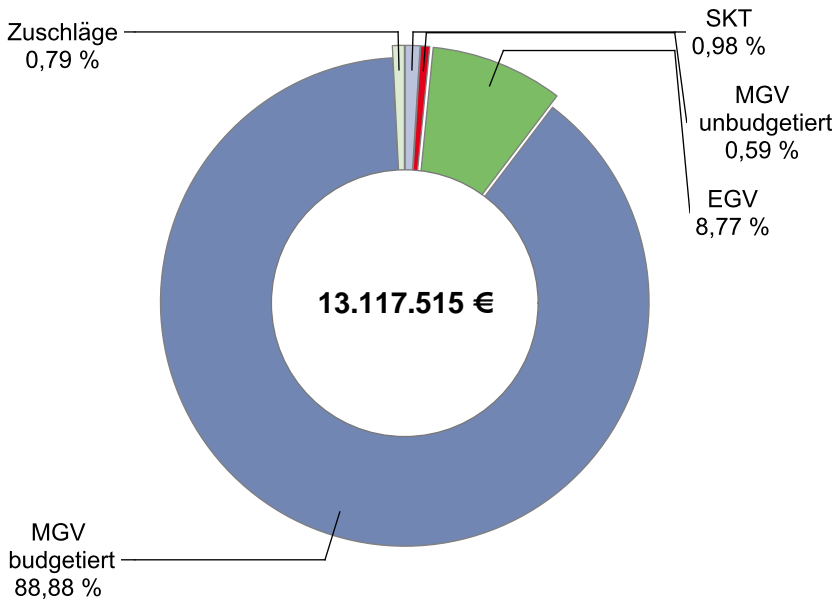
Verteilung des Honorarumsatzes je Arzt in Euro 1. Quartal 2019



© KV Berlin

HNO / Phoniatrie u. Pädaudiologie

Umsatz der Gruppe nach Leistungsbereich

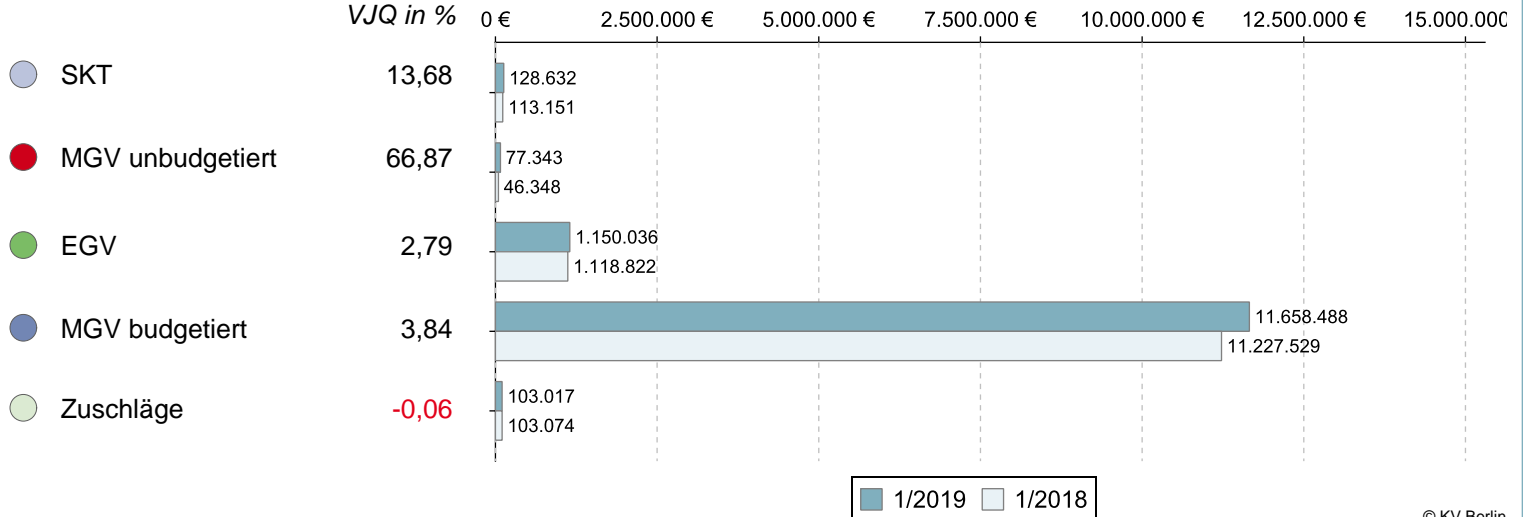


		Veränderung zum VJQ in %
Anzahl Ärzte (nach Köpfen)	281	0,72
Zulassungs- bzw. Tätigkeitsumfang	247,00	0,30
Gesamthonorar in €	13.117.515	4,03
Honorar je Arzt in € (nach Zulassungs- bzw. Tätigkeitsumfang)	53.107	3,72
Auszahlungsquote GESAMT in %	83,97	0,79
Auszahlungsquote MGV in %	81,83	0,85
Arztfälle	337.995	1,51

© KV Berlin

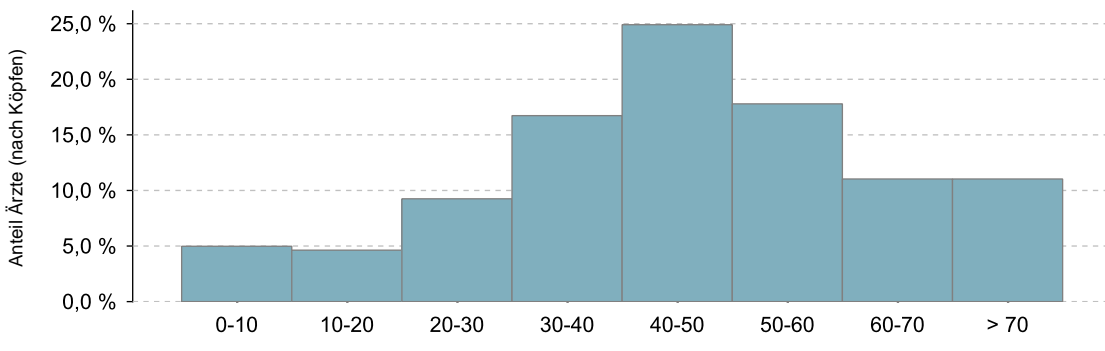
Honoraranteile 1. Quartal 2019 im Vergleich zum Vorjahresquartal

Veränderung zum VJQ in %



© KV Berlin

Verteilung des Honorarumsatzes je Arzt in Euro 1. Quartal 2019



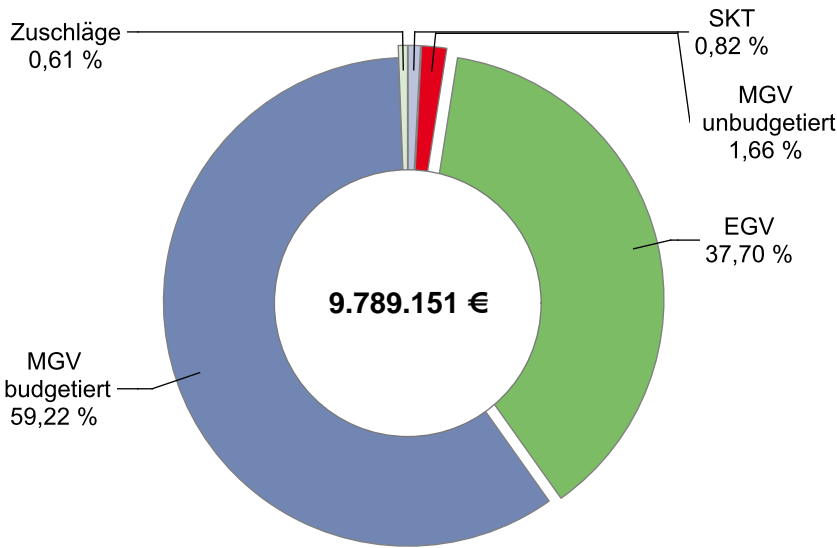
1. Quartil	33.556
Median	45.456
Mittelwert	46.682
3. Quartil	57.677

Honorarumsatzklasse in Tsd. Euro

© KV Berlin

Hautärzte

Umsatz der Gruppe nach Leistungsbereich

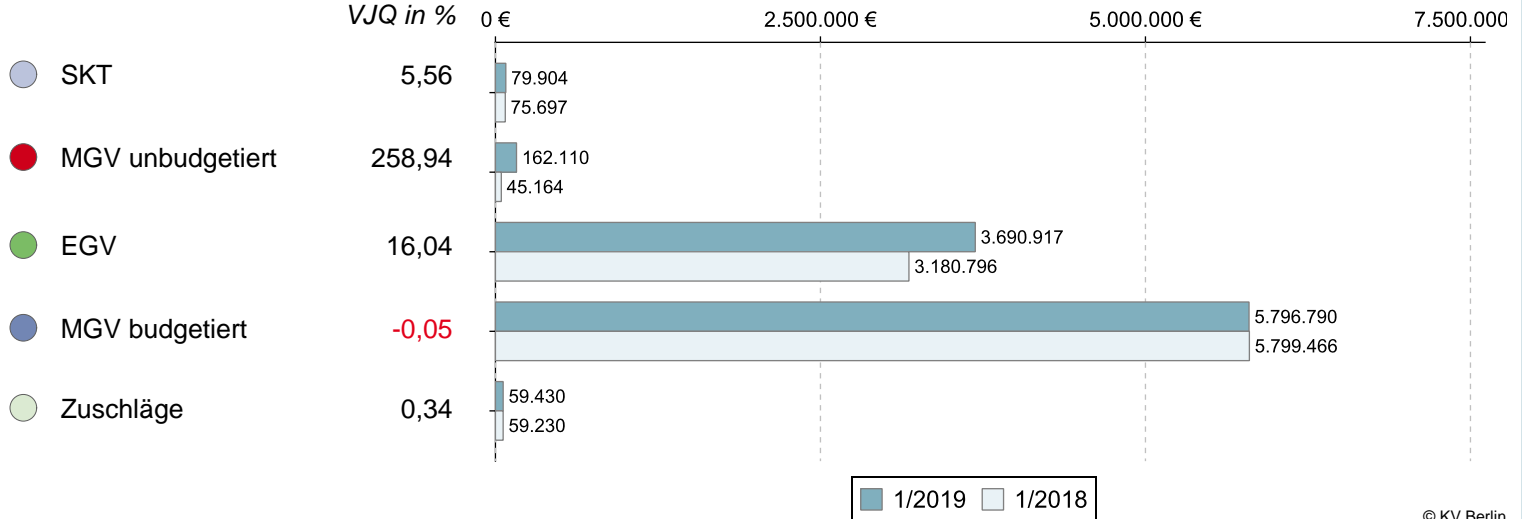


		Veränderung zum VJQ in %
Anzahl Ärzte (nach Köpfen)	217	1,40
Zulassungs- bzw. Tätigkeitsumfang	188,00	0,94
Gesamthonorar in €	9.789.151	6,86
Honorar je Arzt in € (nach Zulassungs- bzw. Tätigkeitsumfang)	52.070	5,87
Auszahlungsquote GESAMT in %	90,70	-1,14
Auszahlungsquote MGV in %	84,90	-2,82
Arztfälle	296.406	1,41

© KV Berlin

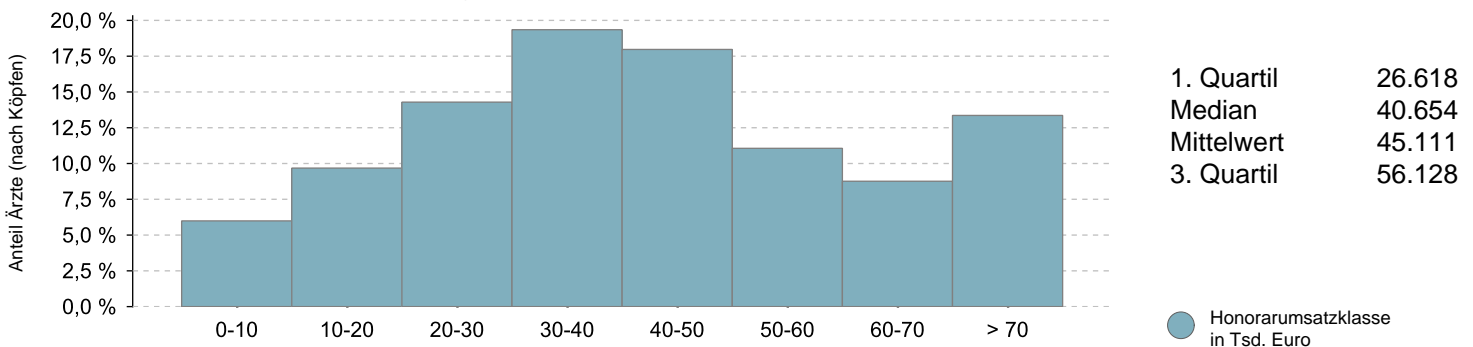
Honoraranteile 1. Quartal 2019 im Vergleich zum Vorjahresquartal

Veränderung zum VJQ in %



© KV Berlin

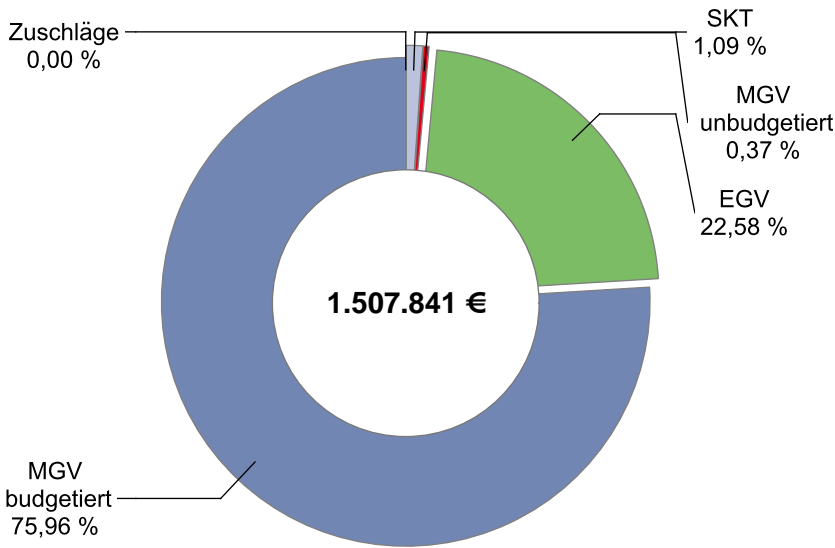
Verteilung des Honorarumsatzes je Arzt in Euro 1. Quartal 2019



© KV Berlin

Humangenetik

Umsatz der Gruppe nach Leistungsbereich

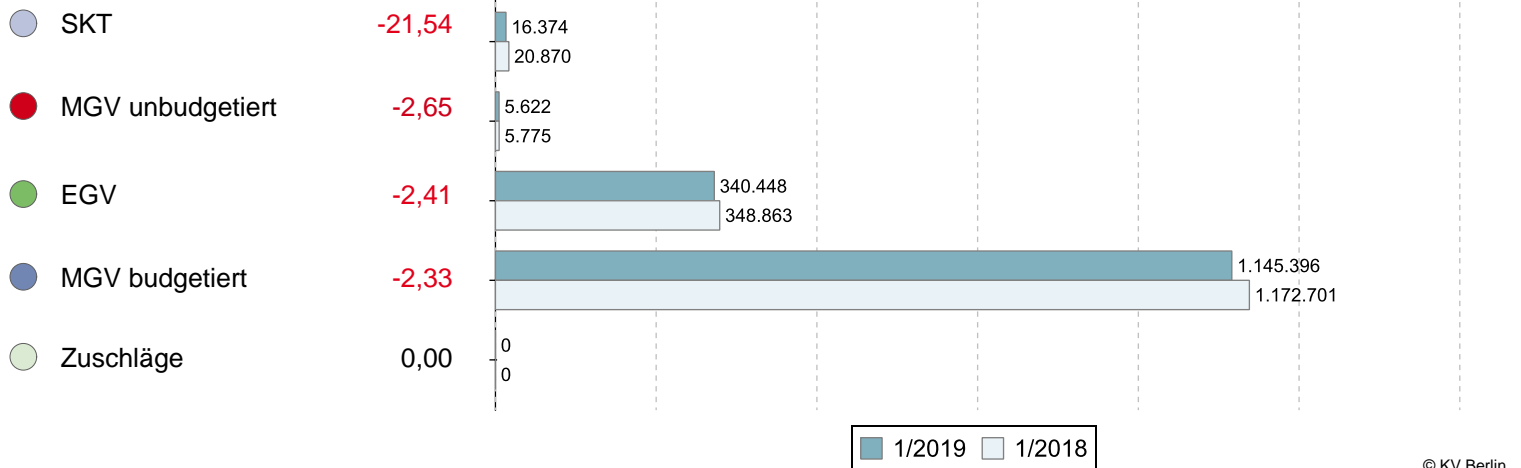


		Veränderung zum VJQ in %
Anzahl Ärzte (nach Köpfen)	19	5,56
Zulassungs- bzw. Tätigkeitsumfang	13,25	8,16
Gesamthonorar in €	1.507.841	-2,61
Honorar je Arzt in € (nach Zulassungs- bzw. Tätigkeitsumfang)	113.799	-9,96
Auszahlungsquote GESAMT in %	73,68	-4,62
Auszahlungsquote MGV in %	68,12	-5,52
Arztfälle	4.001	12,17

© KV Berlin

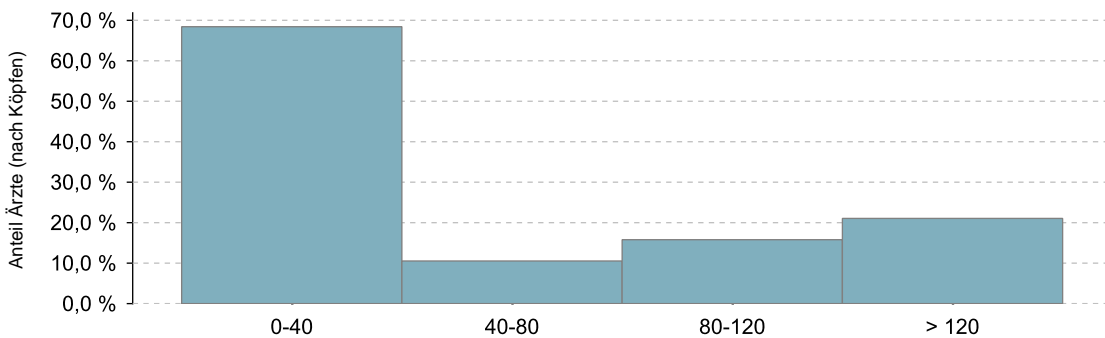
Honoraranteile 1. Quartal 2019 im Vergleich zum Vorjahresquartal

Veränderung zum VJQ in %



© KV Berlin

Verteilung des Honorarumsatzes je Arzt in Euro 1. Quartal 2019



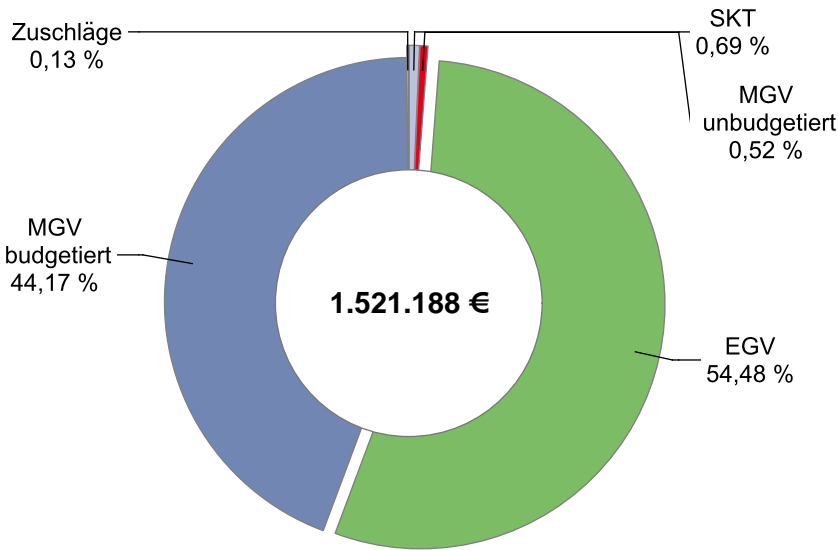
1. Quartil	8.802
Median	28.293
Mittelwert	79.360
3. Quartil	110.071

Honorarumsatzklasse in Tsd. Euro

© KV Berlin

Internisten ohne SP

Umsatz der Gruppe nach Leistungsbereich

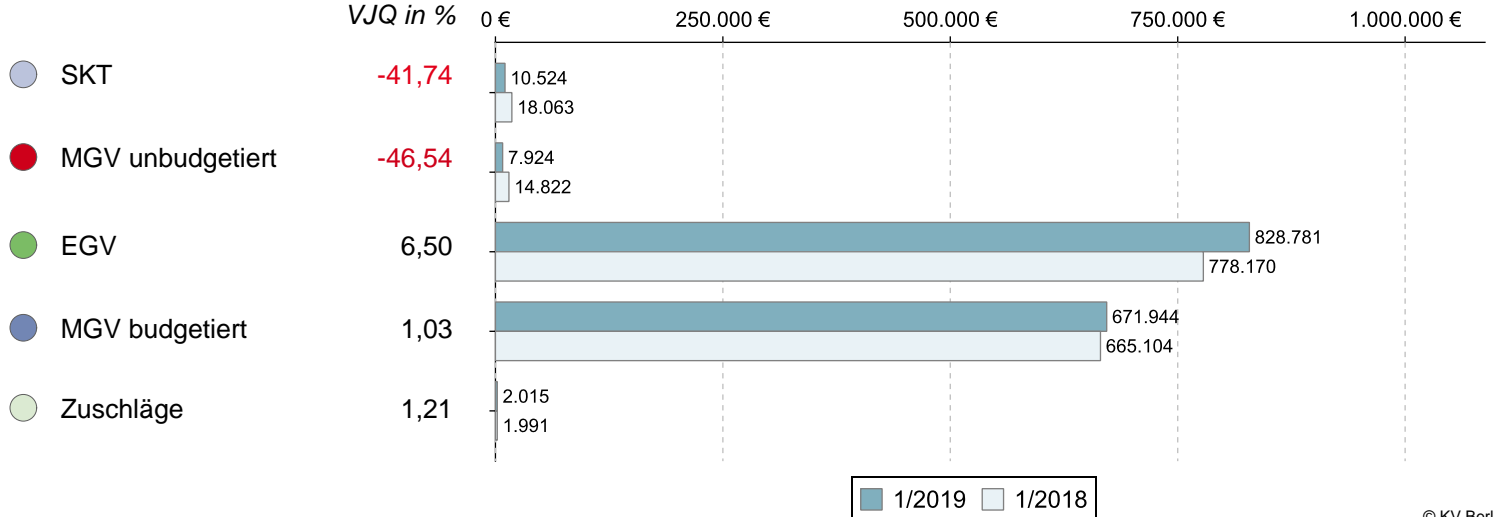


		Veränderung zum VJQ in %
Anzahl Ärzte (nach Köpfen)	32	-8,57
Zulassungs- bzw. Tätigkeitsumfang	21,50	0,00
Gesamthonorar in €	1.521.188	2,91
Honorar je Arzt in € (nach Zulassungs- bzw. Tätigkeitsumfang)	70.753	2,91
Auszahlungsquote GESAMT in %	92,63	-0,34
Auszahlungsquote MGV in %	86,08	-1,01
Arztfälle	16.523	-2,67

© KV Berlin

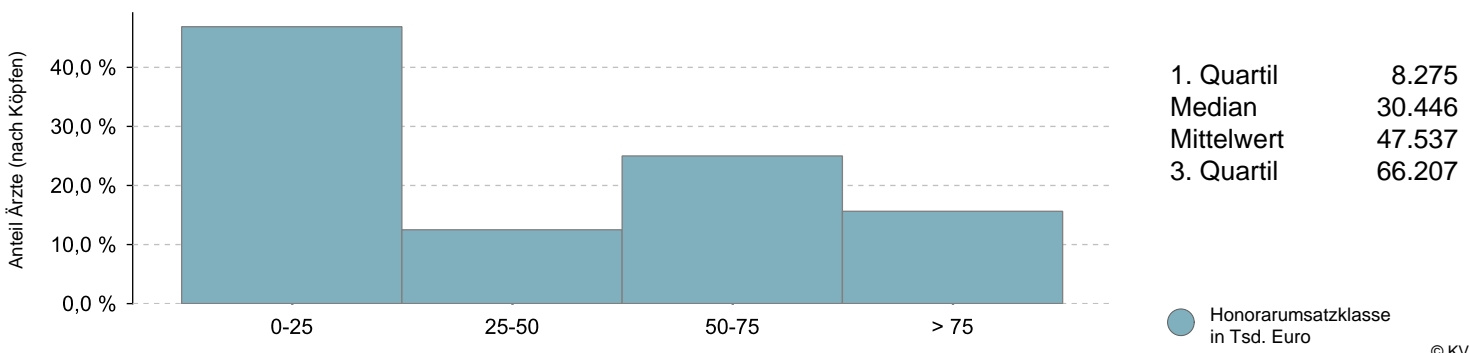
Honoraranteile 1. Quartal 2019 im Vergleich zum Vorjahresquartal

Veränderung zum VJQ in %



© KV Berlin

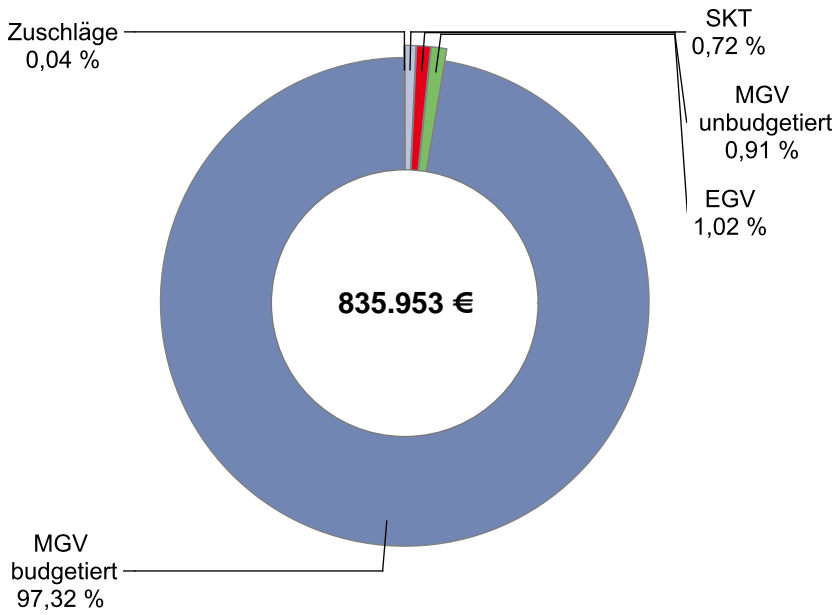
Verteilung des Honorarumsatzes je Arzt in Euro 1. Quartal 2019



© KV Berlin

Internisten mit SP Endokrinologie

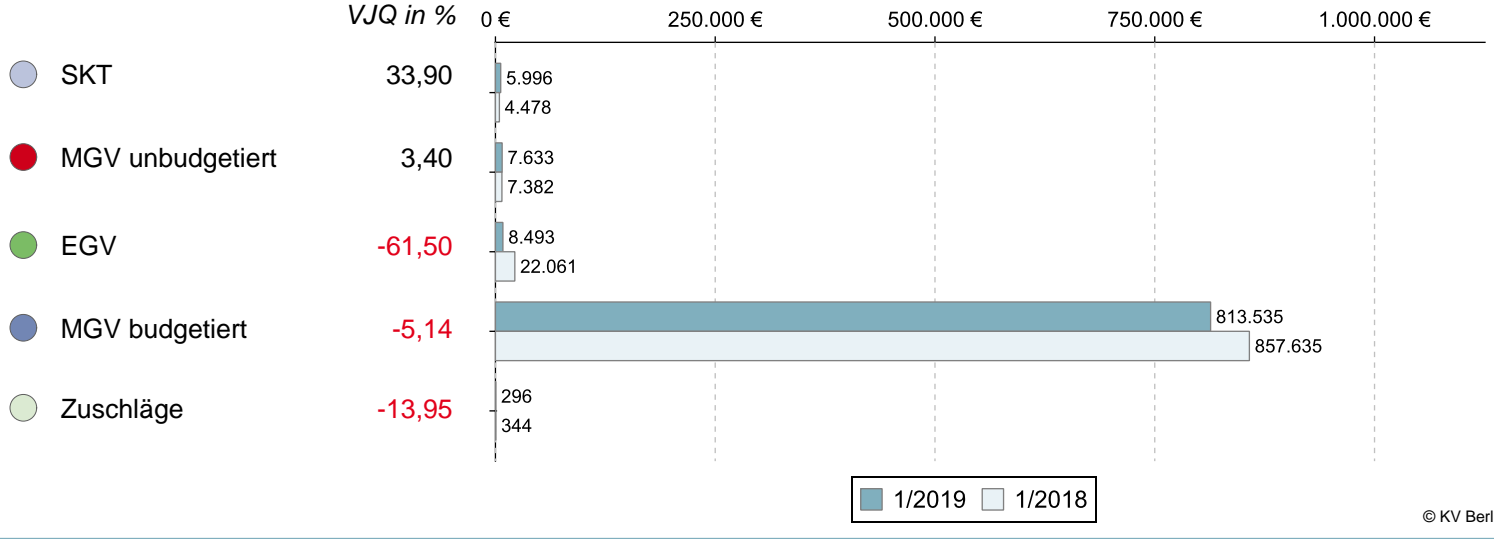
Umsatz der Gruppe nach Leistungsbereich



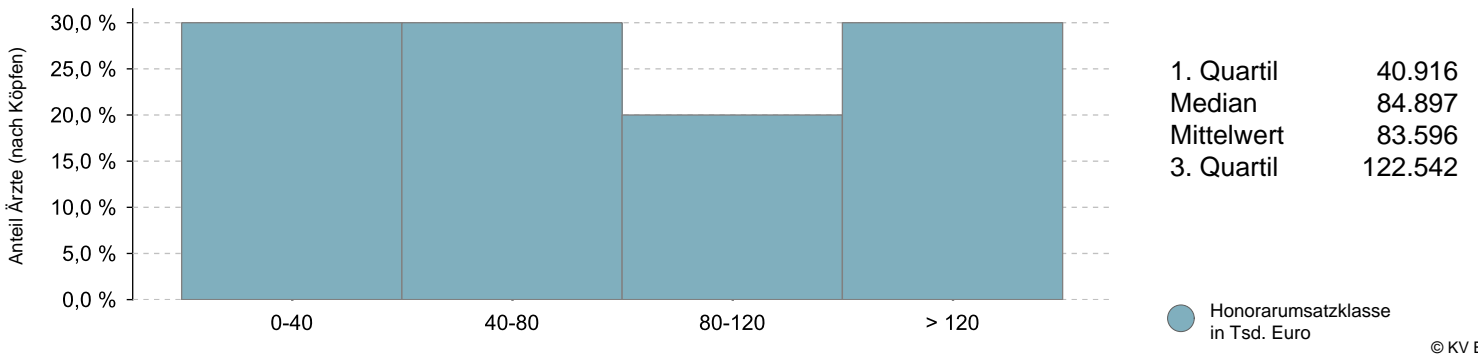
		Veränderung zum VJQ in %
Anzahl Ärzte (nach Köpfen)	10	-16,67
Zulassungs- bzw. Tätigkeitsumfang	8,25	-17,50
Gesamthonorar in €	835.953	-6,27
Honorar je Arzt in € (nach Zulassungs- bzw. Tätigkeitsumfang)	101.328	13,61
Auszahlungsquote GESAMT in %	87,61	-4,85
Auszahlungsquote MGV in %	87,44	-4,79
Arztfälle	15.524	-9,65

Honoraranteile 1. Quartal 2019 im Vergleich zum Vorjahresquartal

Veränderung zum VJQ in %

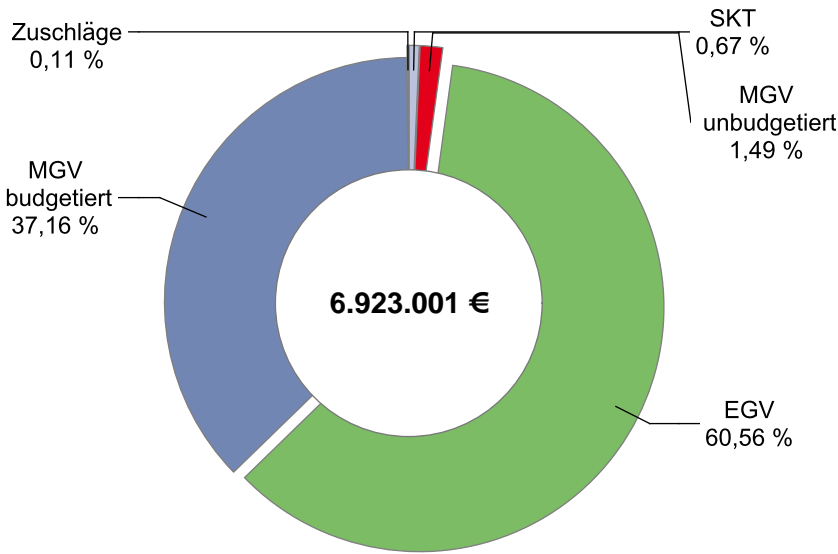


Verteilung des Honorarumsatzes je Arzt in Euro 1. Quartal 2019



Internisten mit SP Gastroenterologie

Umsatz der Gruppe nach Leistungsbereich

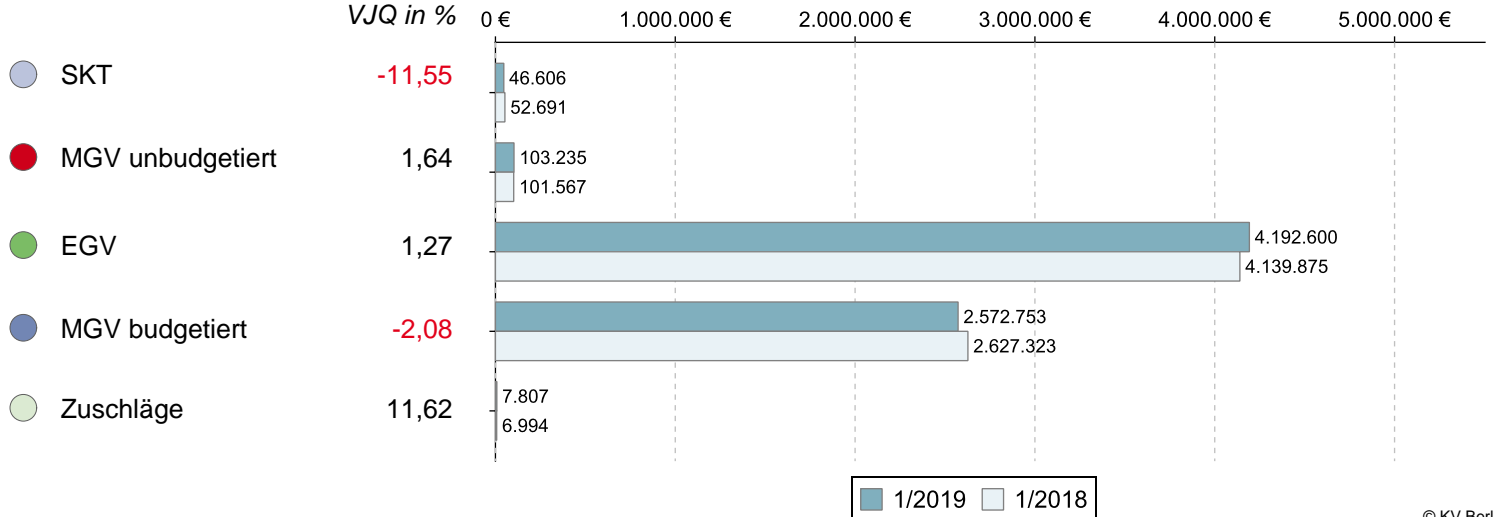


© KV Berlin

		Veränderung zum VJQ in %
Anzahl Ärzte (nach Köpfen)	85	1,19
Zulassungs- bzw. Tätigkeitsumfang	60,00	-0,83
Gesamthonorar in €	6.923.001	-0,08
Honorar je Arzt in € (nach Zulassungs- bzw. Tätigkeitsumfang)	115.383	0,75
Auszahlungsquote GESAMT in %	93,86	0,02
Auszahlungsquote MGV in %	85,79	0,02
Arztfälle	63.989	0,84

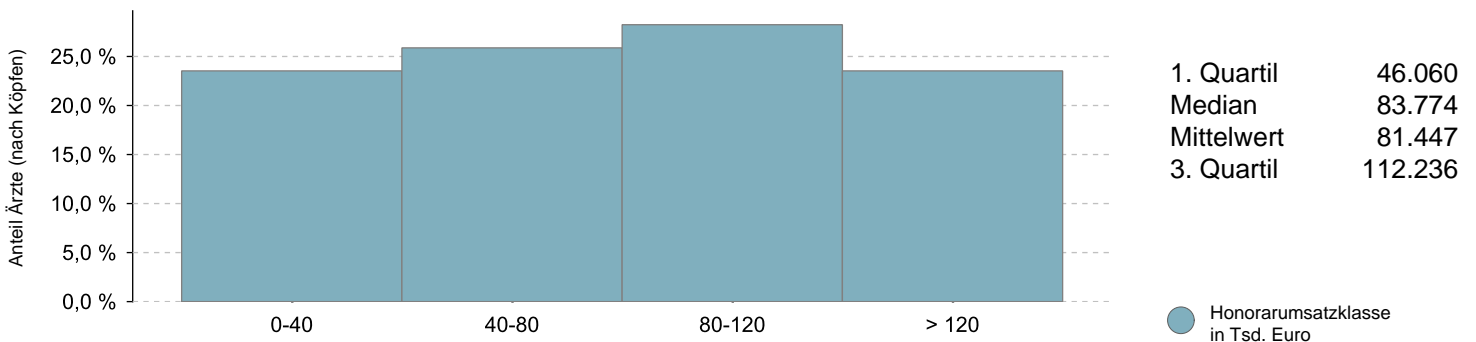
Honoraranteile 1. Quartal 2019 im Vergleich zum Vorjahresquartal

Veränderung zum VJQ in %



© KV Berlin

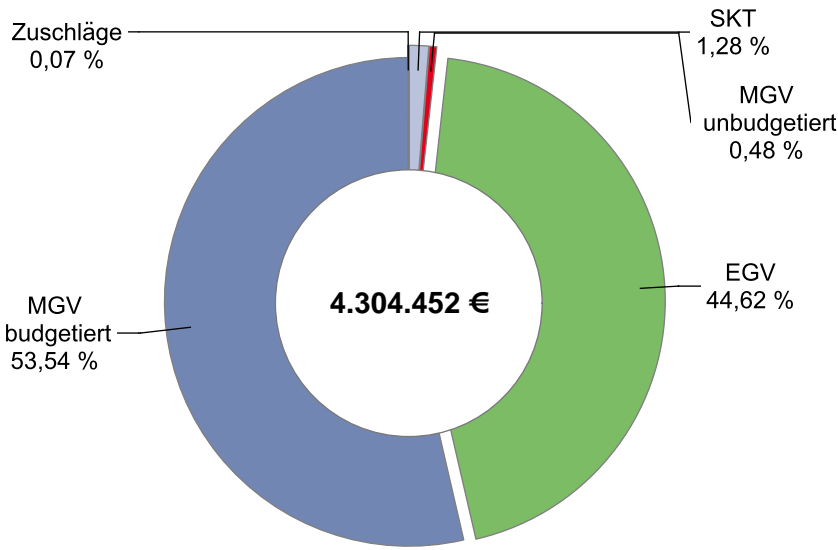
Verteilung des Honorarumsatzes je Arzt in Euro 1. Quartal 2019



© KV Berlin

Internisten mit SP Hämatologie/Onkologie

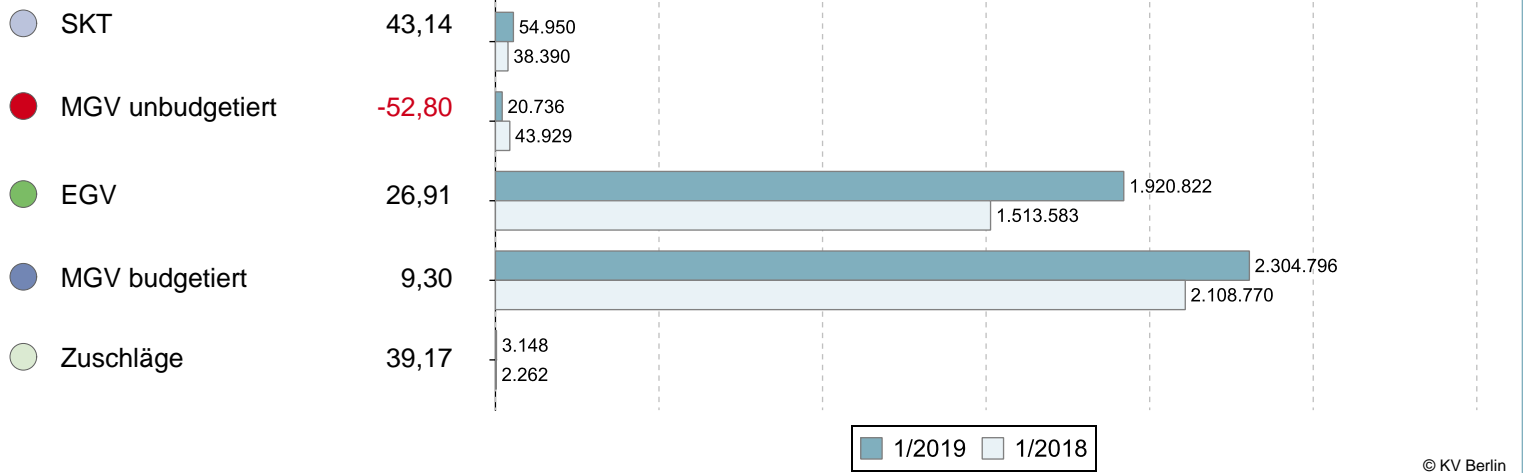
Umsatz der Gruppe nach Leistungsbereich



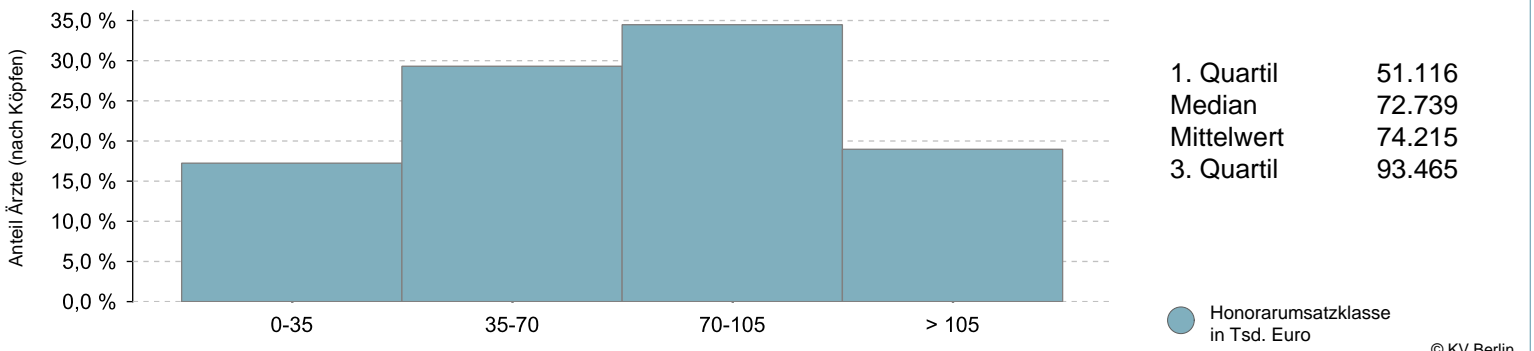
		Veränderung zum VJQ in %
Anzahl Ärzte (nach Köpfen)	58	-1,69
Zulassungs- bzw. Tätigkeitsumfang	42,25	-2,87
Gesamthonorar in €	4.304.452	16,12
Honorar je Arzt in € (nach Zulassungs- bzw. Tätigkeitsumfang)	101.881	19,55
Auszahlungsquote GESAMT in %	79,72	1,14
Auszahlungsquote MGV in %	70,77	-0,24
Arztfälle	32.828	5,60

Honoraranteile 1. Quartal 2019 im Vergleich zum Vorjahresquartal

Veränderung zum VJQ in %

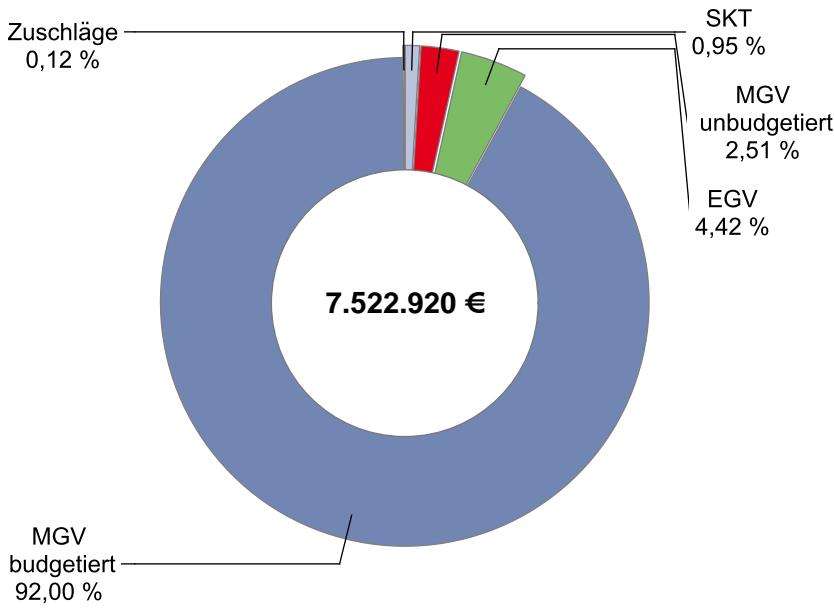


Verteilung des Honorarumsatzes je Arzt in Euro 1. Quartal 2019



Internisten mit SP Kardiologie

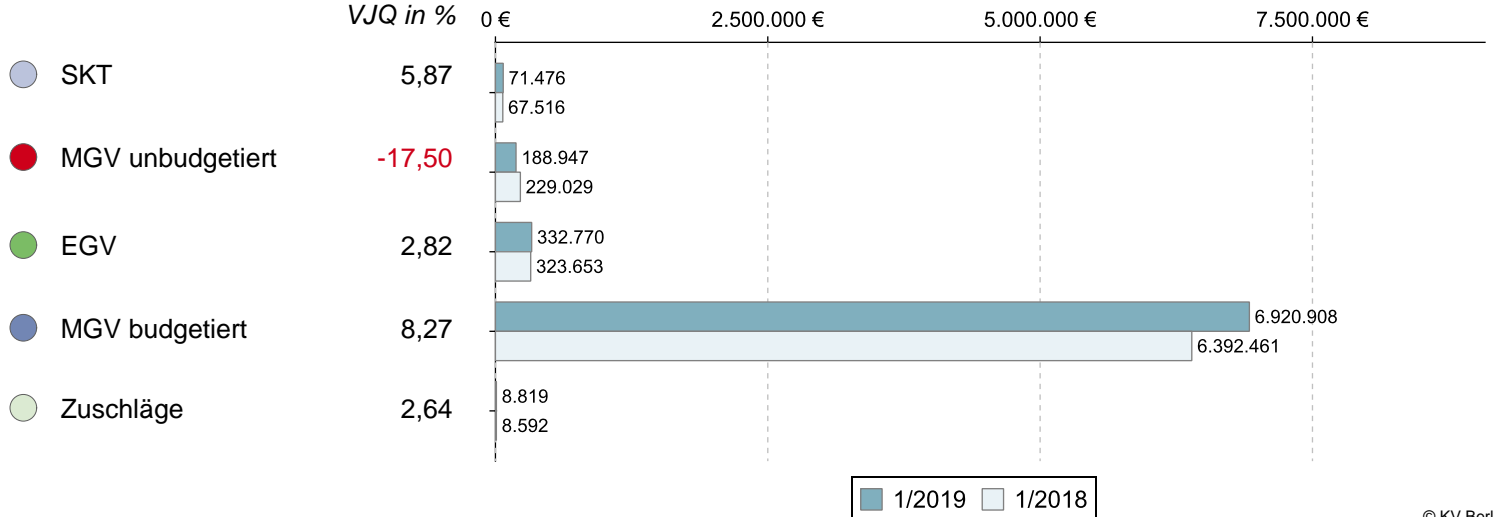
Umsatz der Gruppe nach Leistungsbereich



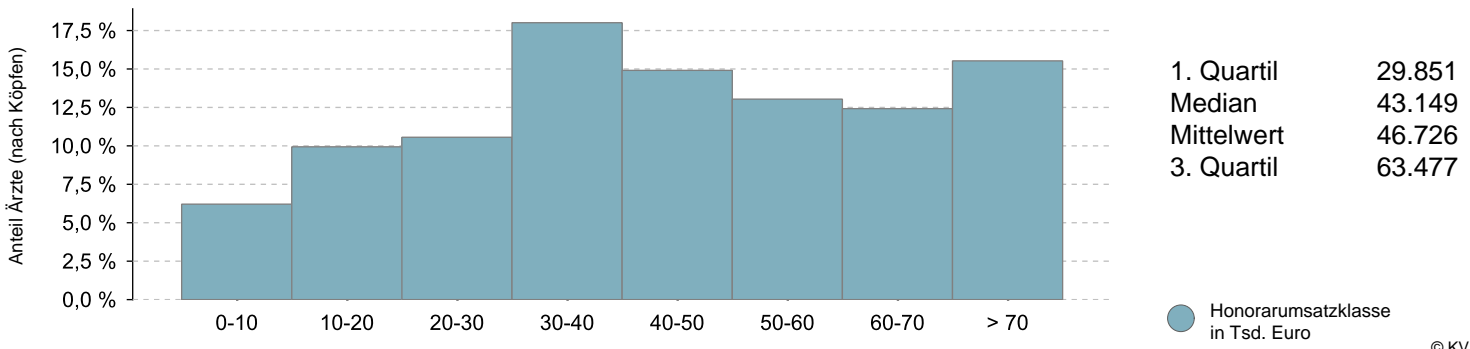
		Veränderung zum VJQ in %
Anzahl Ärzte (nach Köpfen)	161	4,55
Zulassungs- bzw. Tätigkeitsumfang	116,75	1,30
Gesamthonorar in €	7.522.920	7,15
Honorar je Arzt in € (nach Zulassungs- bzw. Tätigkeitsumfang)	64.436	5,77
Auszahlungsquote GESAMT in %	78,73	0,60
Auszahlungsquote MGV in %	77,74	0,67
Arztfälle	134.511	4,45

Honoraranteile 1. Quartal 2019 im Vergleich zum Vorjahresquartal

Veränderung zum VJQ in %

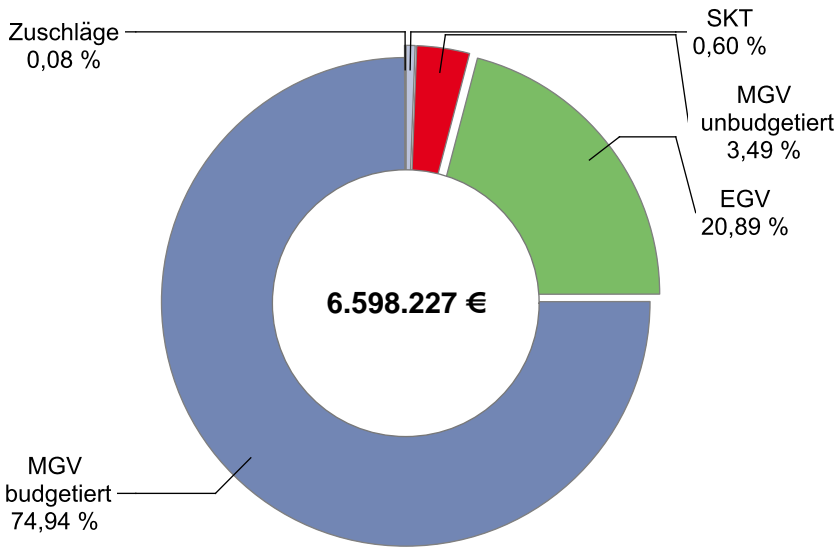


Verteilung des Honorarumsatzes je Arzt in Euro 1. Quartal 2019



Internisten mit SP Pneumologie

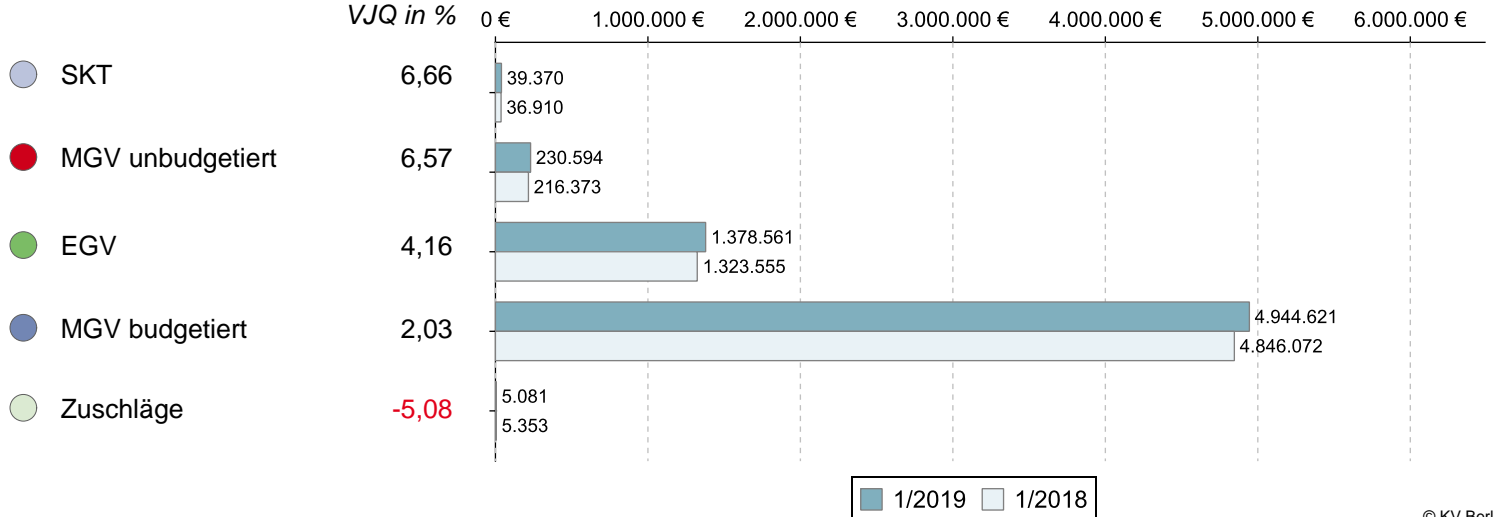
Umsatz der Gruppe nach Leistungsbereich



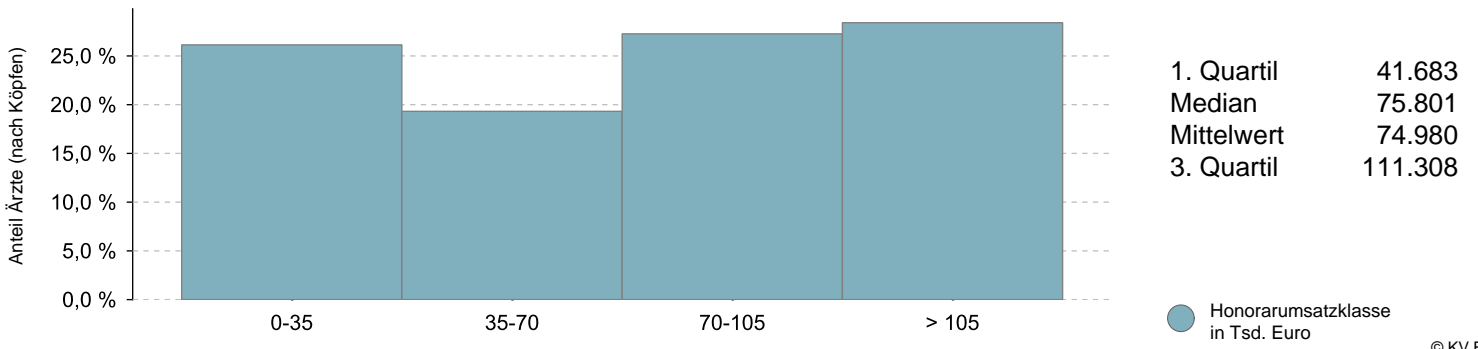
		Veränderung zum VJQ in %
Anzahl Ärzte (nach Köpfen)	88	7,32
Zulassungs- bzw. Tätigkeitsumfang	68,50	2,24
Gesamthonorar in €	6.598.227	2,64
Honorar je Arzt in € (nach Zulassungs- bzw. Tätigkeitsumfang)	96.324	0,40
Auszahlungsquote GESAMT in %	84,90	-1,62
Auszahlungsquote MGV in %	81,46	-2,04
Arztfälle	98.469	2,20

Honoraranteile 1. Quartal 2019 im Vergleich zum Vorjahresquartal

Veränderung zum VJQ in %

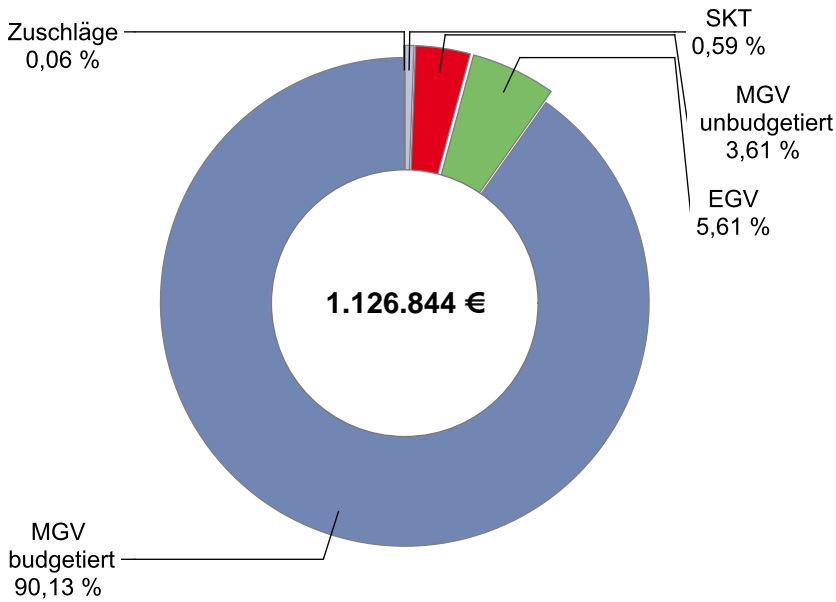


Verteilung des Honorarumsatzes je Arzt in Euro 1. Quartal 2019



Internisten mit SP Rheumatologie

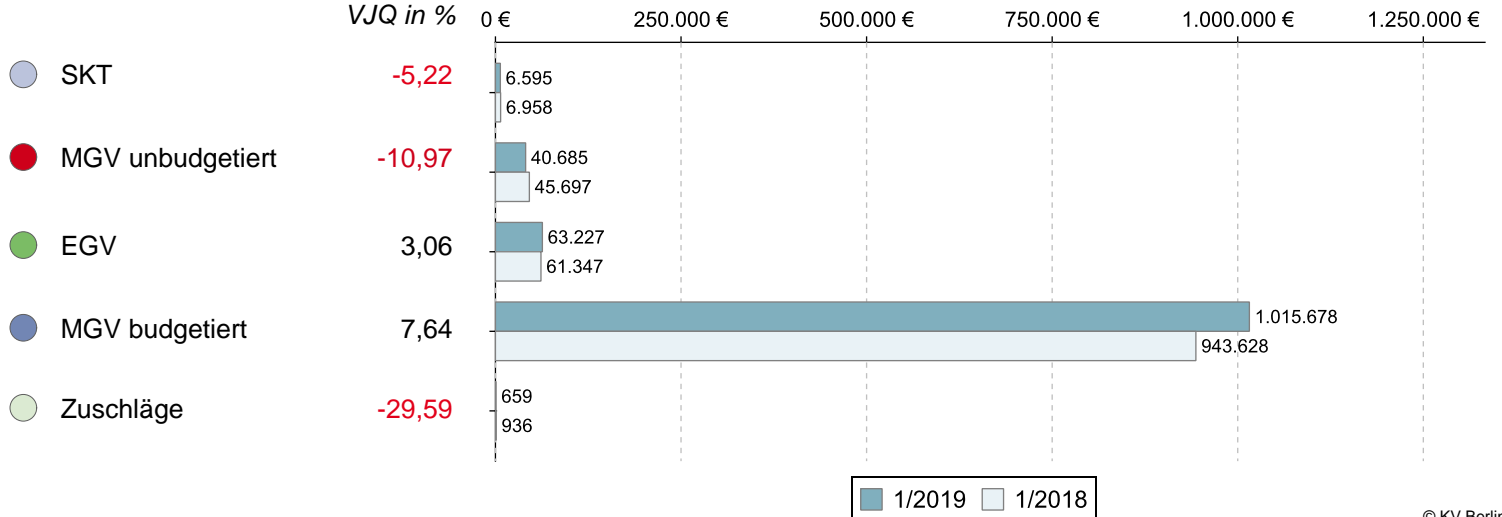
Umsatz der Gruppe nach Leistungsbereich



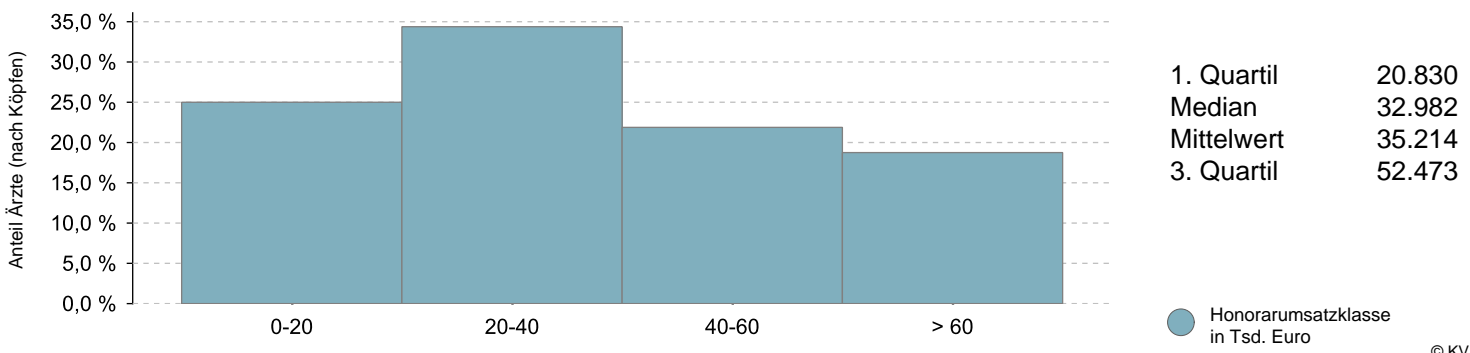
		Veränderung zum VJQ in %
Anzahl Ärzte (nach Köpfen)	32	0,00
Zulassungs- bzw. Tätigkeitsumfang	23,75	1,06
Gesamthonorar in €	1.126.844	6,45
Honorar je Arzt in € (nach Zulassungs- bzw. Tätigkeitsumfang)	47.446	5,33
Auszahlungsquote GESAMT in %	72,27	4,63
Auszahlungsquote MGV in %	70,93	4,99
Arztfälle	21.990	0,00

Honoraranteile 1. Quartal 2019 im Vergleich zum Vorjahresquartal

Veränderung zum VJQ in %

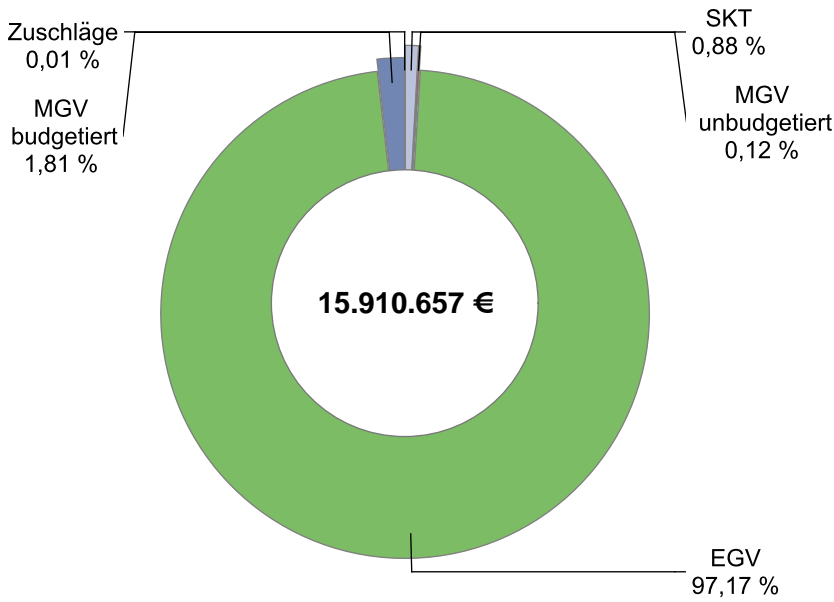


Verteilung des Honorarumsatzes je Arzt in Euro 1. Quartal 2019



Internisten mit SP Nephrologie

Umsatz der Gruppe nach Leistungsbereich

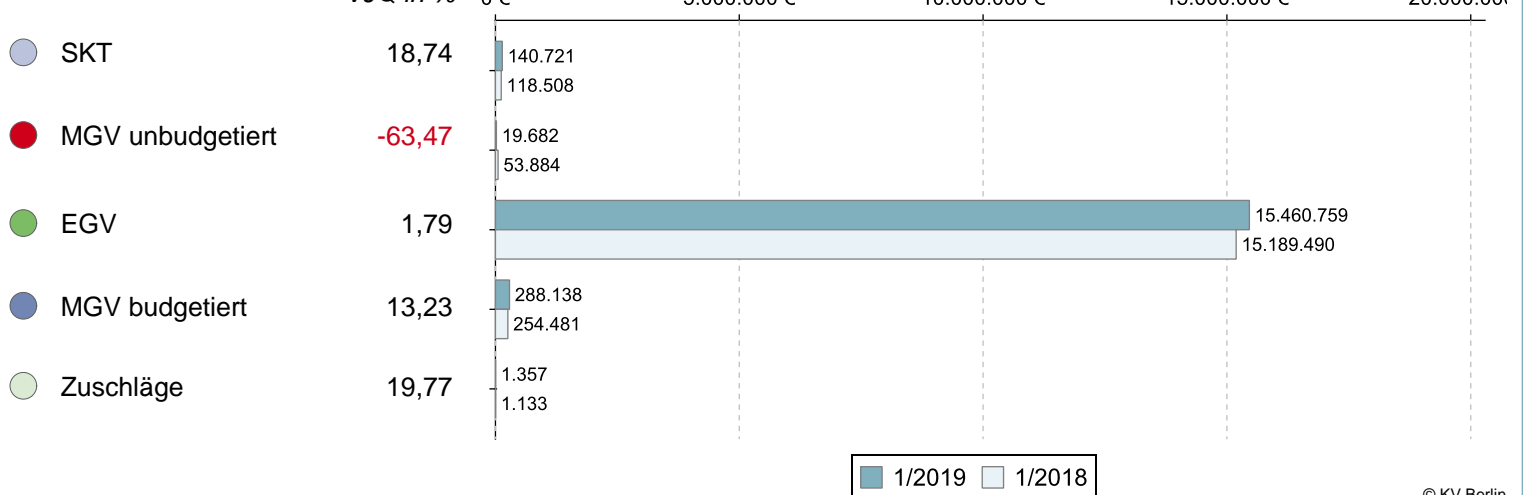


© KV Berlin

		Veränderung zum VJQ in %
Anzahl Ärzte (nach Köpfen)	80	3,90
Zulassungs- bzw. Tätigkeitsumfang	61,50	0,00
Gesamthonorar in €	15.910.657	1,88
Honorar je Arzt in € (nach Zulassungs- bzw. Tätigkeitsumfang)	258.710	1,88
Auszahlungsquote GESAMT in %	97,97	-0,06
Auszahlungsquote MGV in %	67,56	-5,62
Arztfälle	29.674	6,15

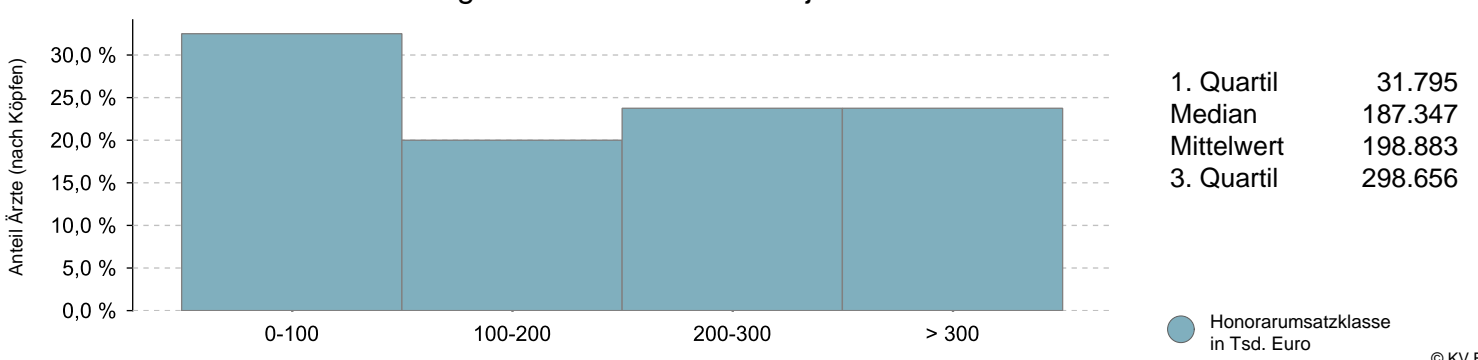
Honoraranteile 1. Quartal 2019 im Vergleich zum Vorjahresquartal

Veränderung zum VJQ in %



© KV Berlin

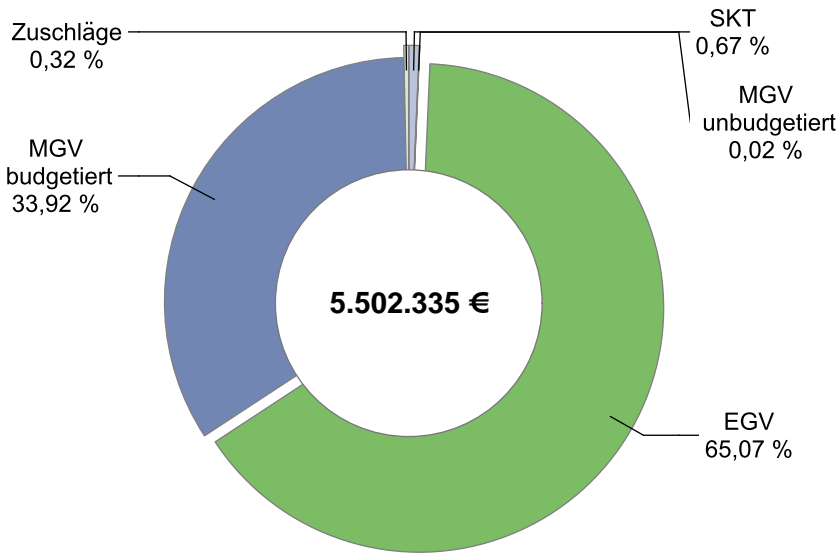
Verteilung des Honorarumsatzes je Arzt in Euro 1. Quartal 2019



© KV Berlin

Kinder- u. Jugendpsychiater

Umsatz der Gruppe nach Leistungsbereich

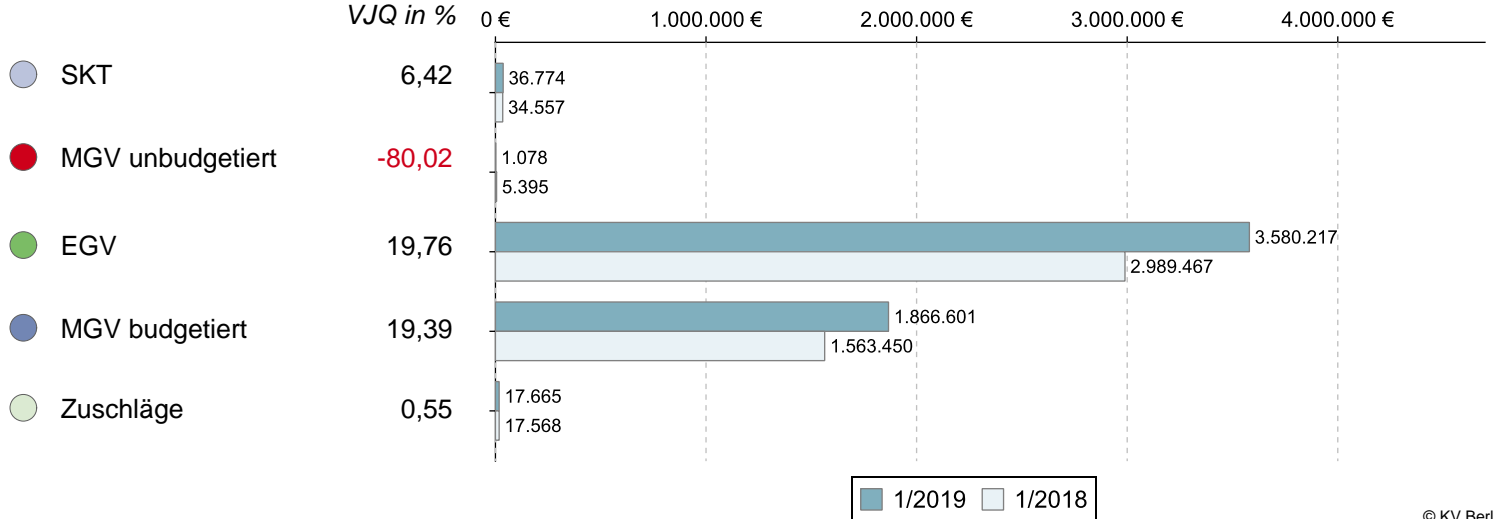


© KV Berlin

		Veränderung zum VJQ in %
Anzahl Ärzte (nach Köpfen)	75	4,17
Zulassungs- bzw. Tätigkeitsumfang	69,25	1,47
Gesamthonorar in €	5.502.335	19,35
Honorar je Arzt in € (nach Zulassungs- bzw. Tätigkeitsumfang)	79.456	17,62
Auszahlungsquote GESAMT in %	80,38	7,00
Auszahlungsquote MGV in %	61,61	16,16
Arztfälle	22.580	4,87

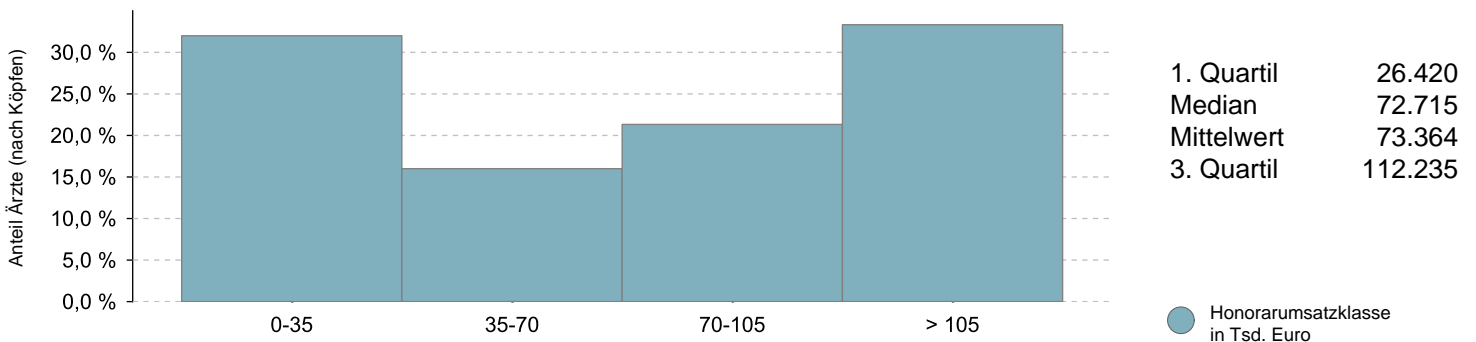
Honoraranteile 1. Quartal 2019 im Vergleich zum Vorjahresquartal

Veränderung zum VJQ in %



© KV Berlin

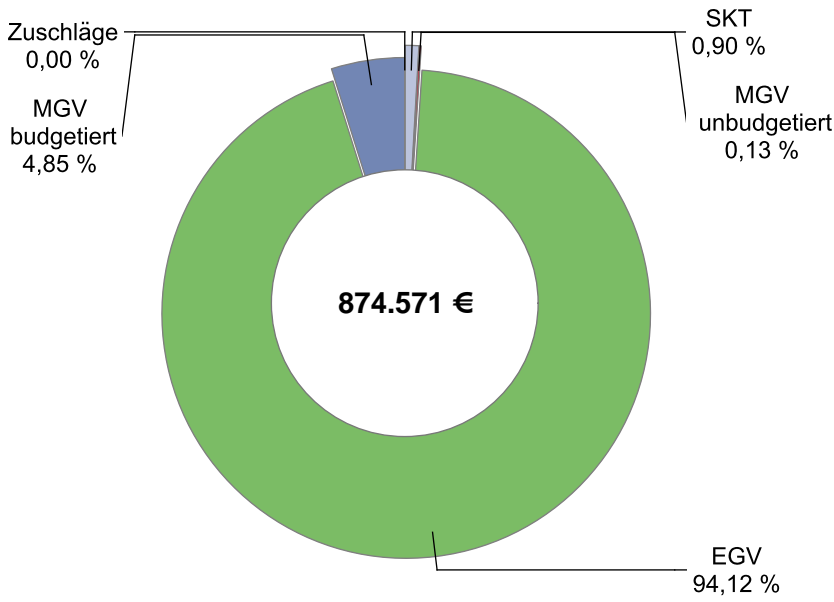
Verteilung des Honorarumsatzes je Arzt in Euro 1. Quartal 2019



© KV Berlin

Mund-Kiefer-Gesichtschirurgen

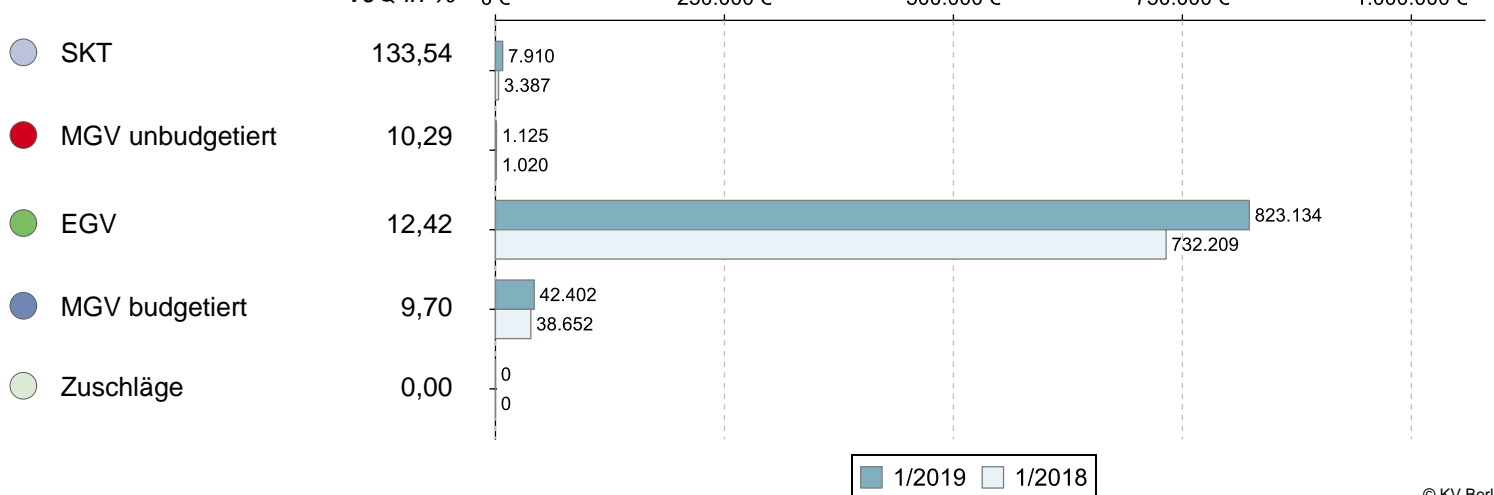
Umsatz der Gruppe nach Leistungsbereich



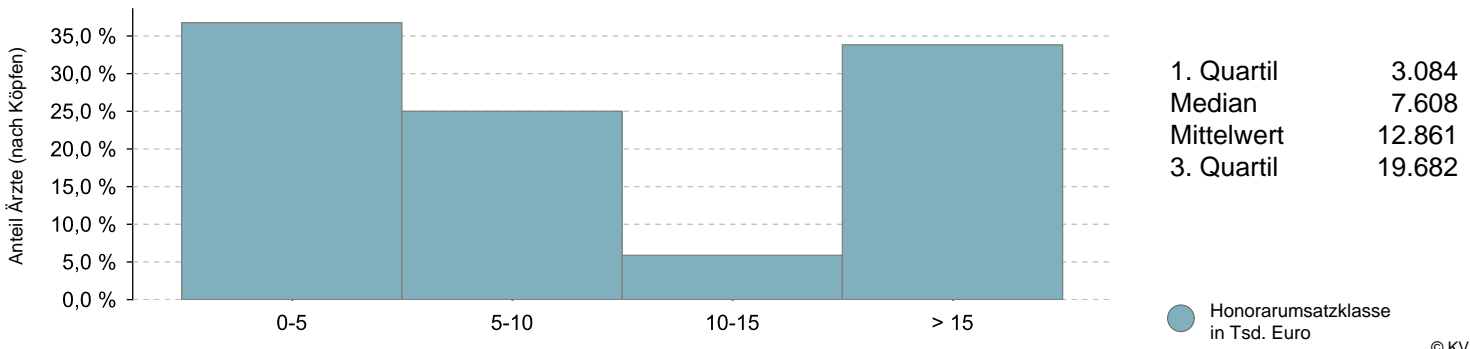
		Veränderung zum VJQ in %
Anzahl Ärzte (nach Köpfen)	68	0,00
Zulassungs- bzw. Tätigkeitsumfang	59,75	-3,63
Gesamthonorar in €	874.571	12,81
Honorar je Arzt in € (nach Zulassungs- bzw. Tätigkeitsumfang)	14.637	17,06
Auszahlungsquote GESAMT in %	96,00	0,63
Auszahlungsquote MGV in %	54,46	5,83
Arztfälle	5.022	1,11

Honoraranteile 1. Quartal 2019 im Vergleich zum Vorjahresquartal

Veränderung zum VJQ in %

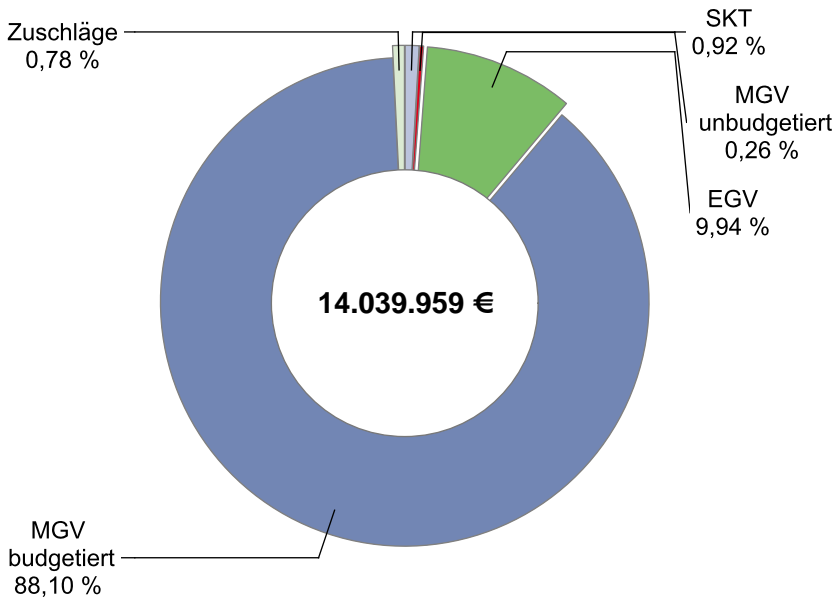


Verteilung des Honorarumsatzes je Arzt in Euro 1. Quartal 2019



Nervenärzte, FA Nervenheil./Neurol.-Psychiatrie

Umsatz der Gruppe nach Leistungsbereich

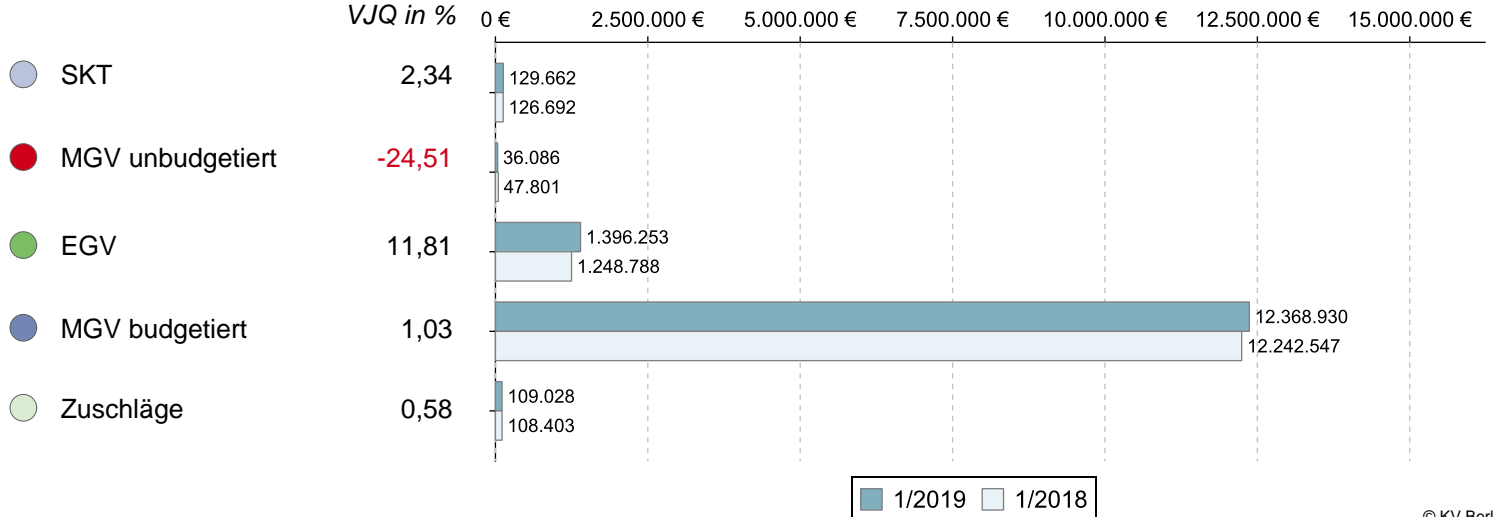


		Veränderung zum VJQ in %
Anzahl Ärzte (nach Köpfen)	290	0,00
Zulassungs- bzw. Tätigkeitsumfang	236,00	-1,97
Gesamthonorar in €	14.039.959	1,93
Honorar je Arzt in € (nach Zulassungs- bzw. Tätigkeitsumfang)	59.491	3,98
Auszahlungsquote GESAMT in %	86,33	0,72
Auszahlungsquote MGV in %	84,70	0,53
Arztfälle	223.212	0,95

© KV Berlin

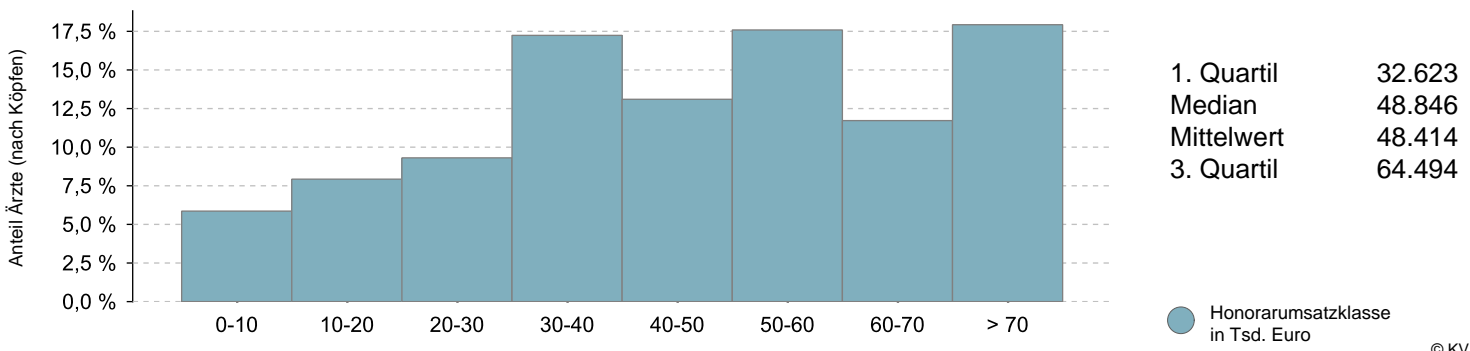
Honoraranteile 1. Quartal 2019 im Vergleich zum Vorjahresquartal

Veränderung zum VJQ in %



© KV Berlin

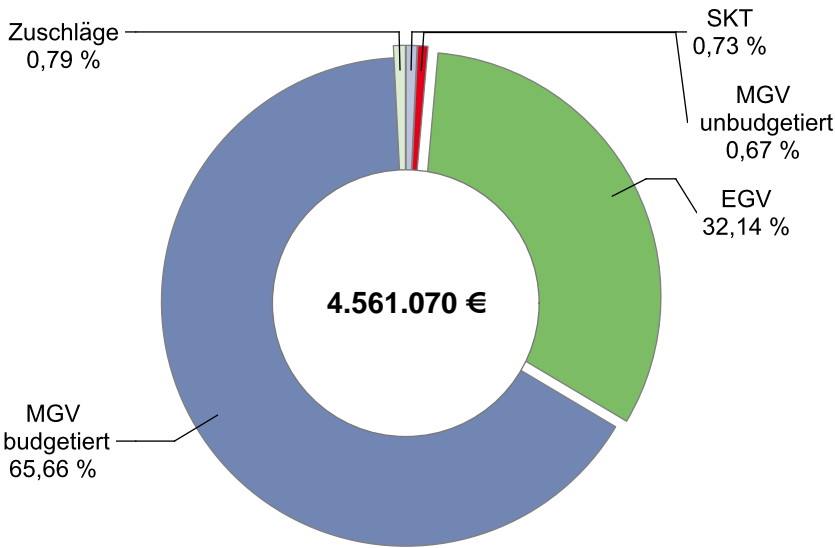
Verteilung des Honorarumsatzes je Arzt in Euro 1. Quartal 2019



© KV Berlin

FA Psychiatrie / Psychiatrie und Psychotherapie

Umsatz der Gruppe nach Leistungsbereich

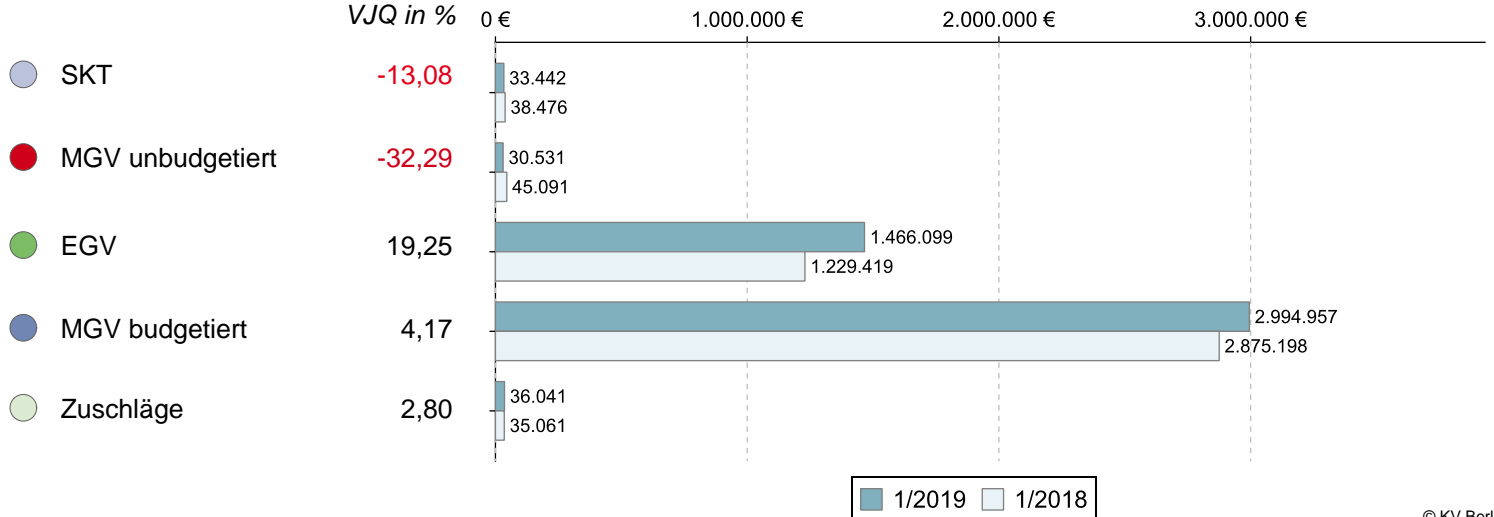


		Veränderung zum VJQ in %
Anzahl Ärzte (nach Köpfen)	122	1,67
Zulassungs- bzw. Tätigkeitsumfang	100,75	-0,74
Gesamthonorar in €	4.561.070	8,00
Honorar je Arzt in € (nach Zulassungs- bzw. Tätigkeitsumfang)	45.271	8,80
Auszahlungsquote GESAMT in %	82,51	0,66
Auszahlungsquote MGV in %	77,38	0,53
Arztfälle	62.093	4,44

© KV Berlin

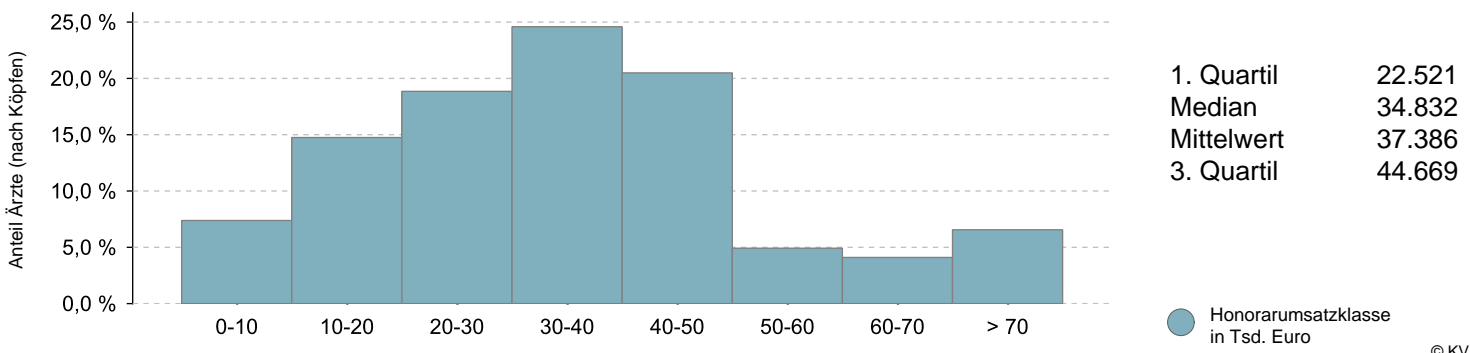
Honoraranteile 1. Quartal 2019 im Vergleich zum Vorjahresquartal

Veränderung zum VJQ in %



© KV Berlin

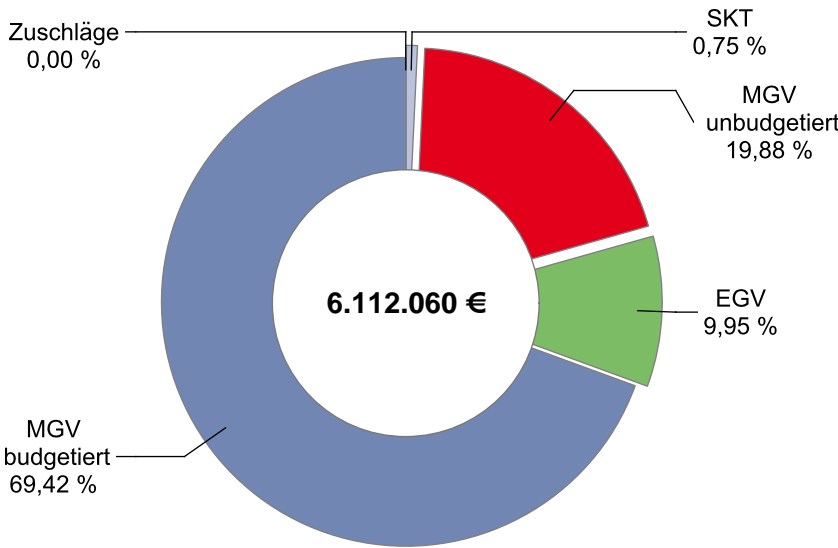
Verteilung des Honorarumsatzes je Arzt in Euro 1. Quartal 2019



© KV Berlin

Nuklearmediziner

Umsatz der Gruppe nach Leistungsbereich

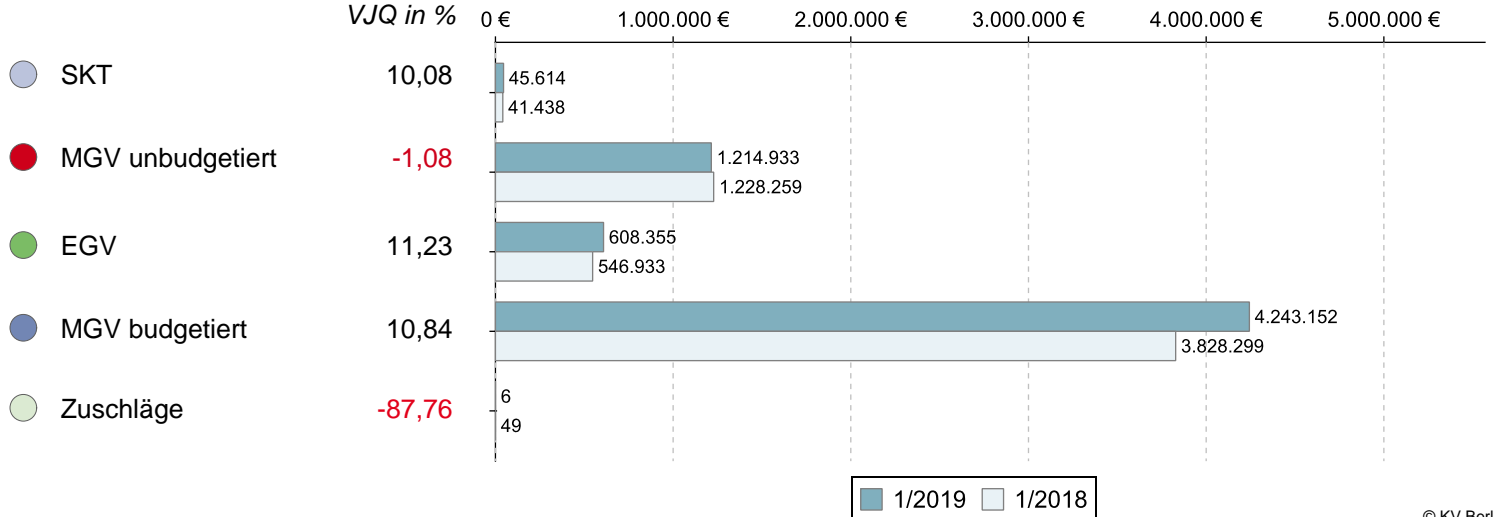


© KV Berlin

		Veränderung zum VJQ in %
Anzahl Ärzte (nach Köpfen)	59	1,72
Zulassungs- bzw. Tätigkeitsumfang	52,75	0,00
Gesamthonorar in €	6.112.060	8,27
Honorar je Arzt in € (nach Zulassungs- bzw. Tätigkeitsumfang)	115.868	8,27
Auszahlungsquote GESAMT in %	85,22	4,56
Auszahlungsquote MGV in %	83,75	4,95
Arztfälle	58.438	-3,76

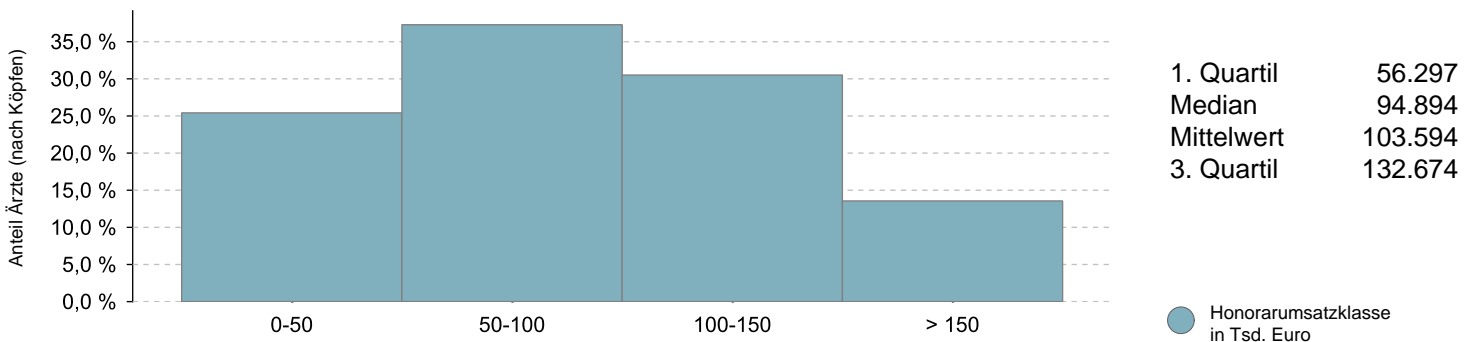
Honoraranteile 1. Quartal 2019 im Vergleich zum Vorjahresquartal

Veränderung zum VJQ in %



© KV Berlin

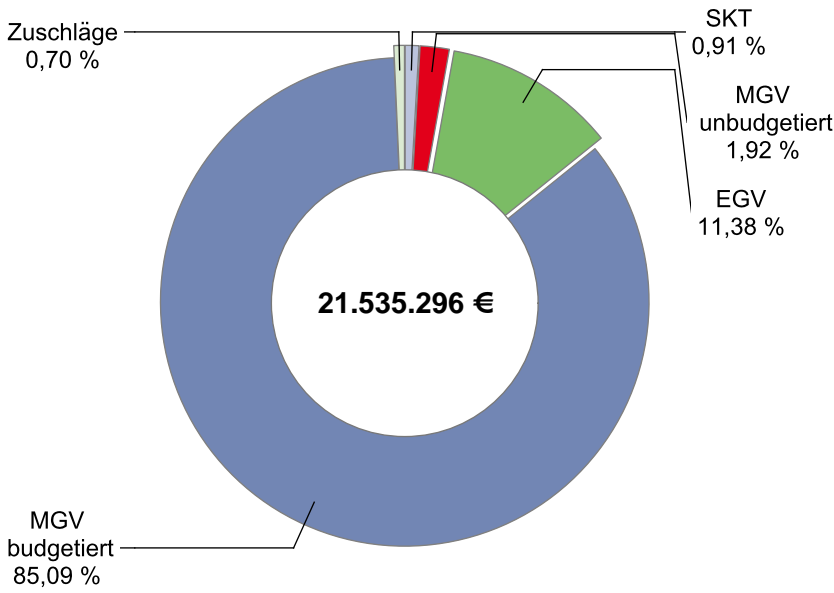
Verteilung des Honorarumsatzes je Arzt in Euro 1. Quartal 2019



© KV Berlin

Orthopäden

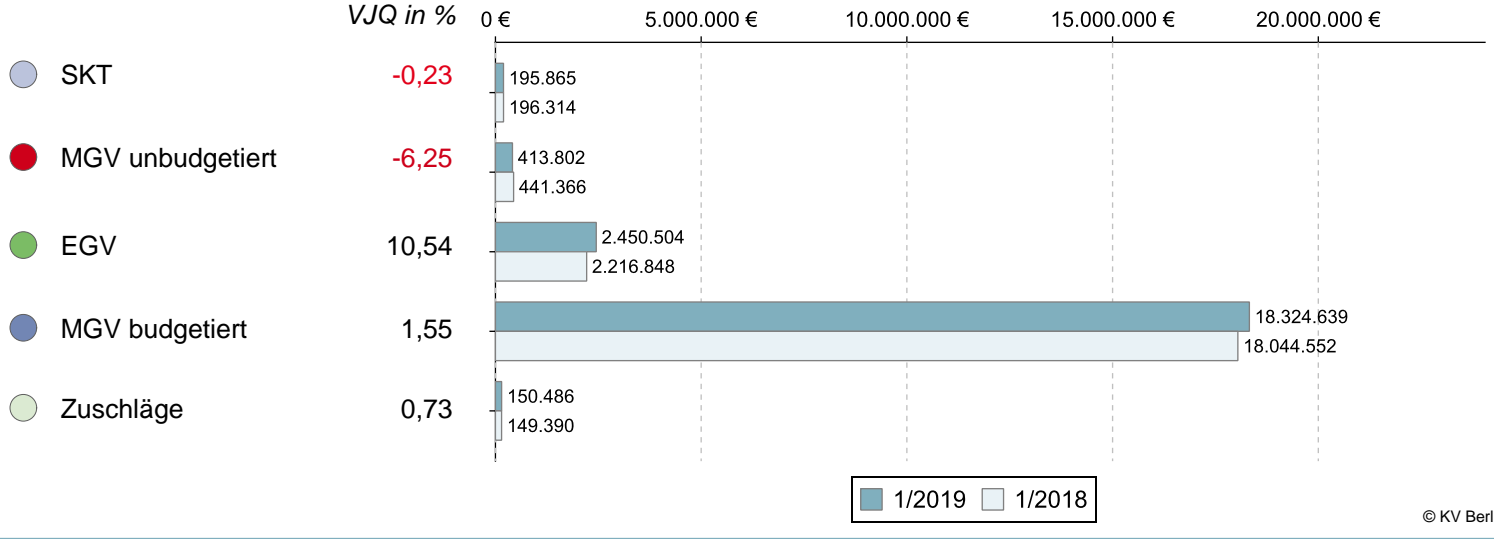
Umsatz der Gruppe nach Leistungsbereich



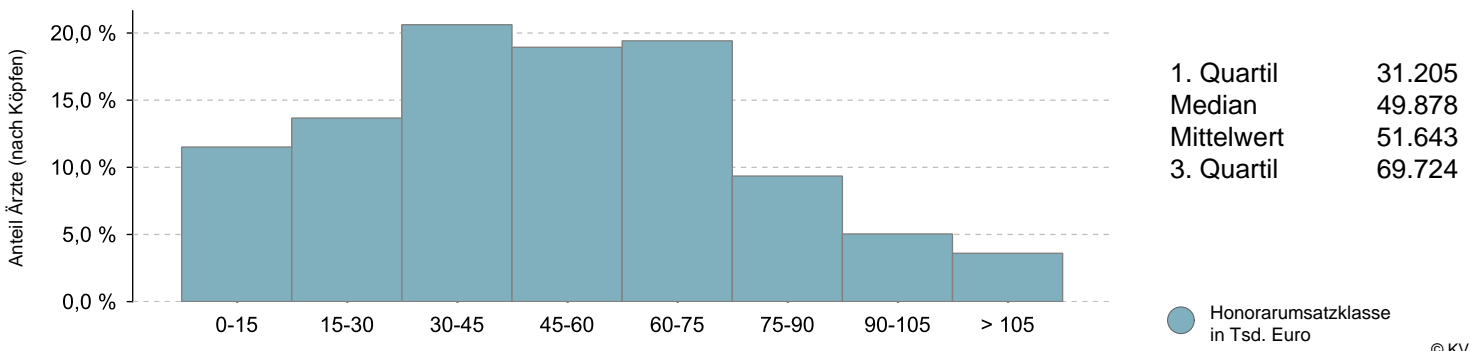
		Veränderung zum VJQ in %
Anzahl Ärzte (nach Köpfen)	417	3,47
Zulassungs- bzw. Tätigkeitsumfang	342,25	-0,87
Gesamthonorar in €	21.535.296	2,31
Honorar je Arzt in € (nach Zulassungs- bzw. Tätigkeitsumfang)	62.923	3,21
Auszahlungsquote GESAMT in %	88,19	-1,07
Auszahlungsquote MGV in %	86,15	-1,27
Arztfälle	479.183	2,04

Honoraranteile 1. Quartal 2019 im Vergleich zum Vorjahresquartal

Veränderung zum VJQ in %

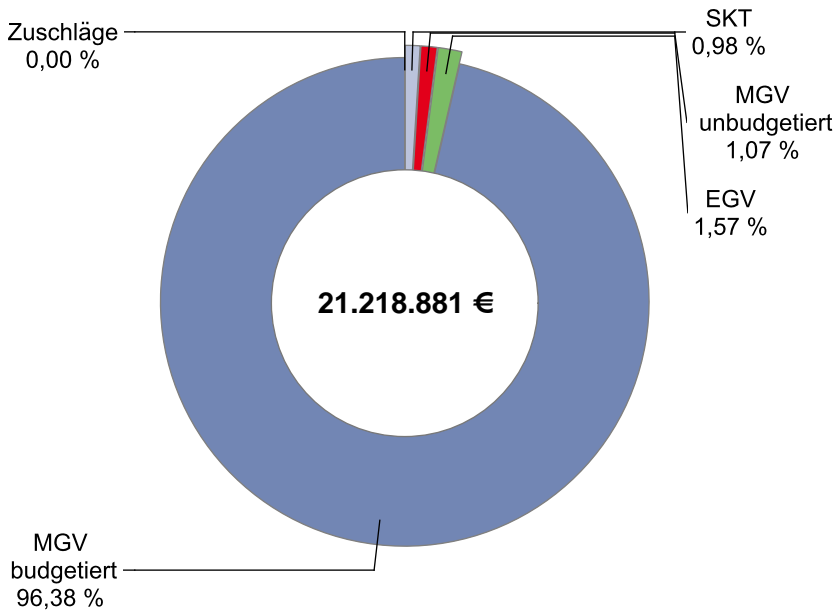


Verteilung des Honorarumsatzes je Arzt in Euro 1. Quartal 2019



Radiologen

Umsatz der Gruppe nach Leistungsbereich

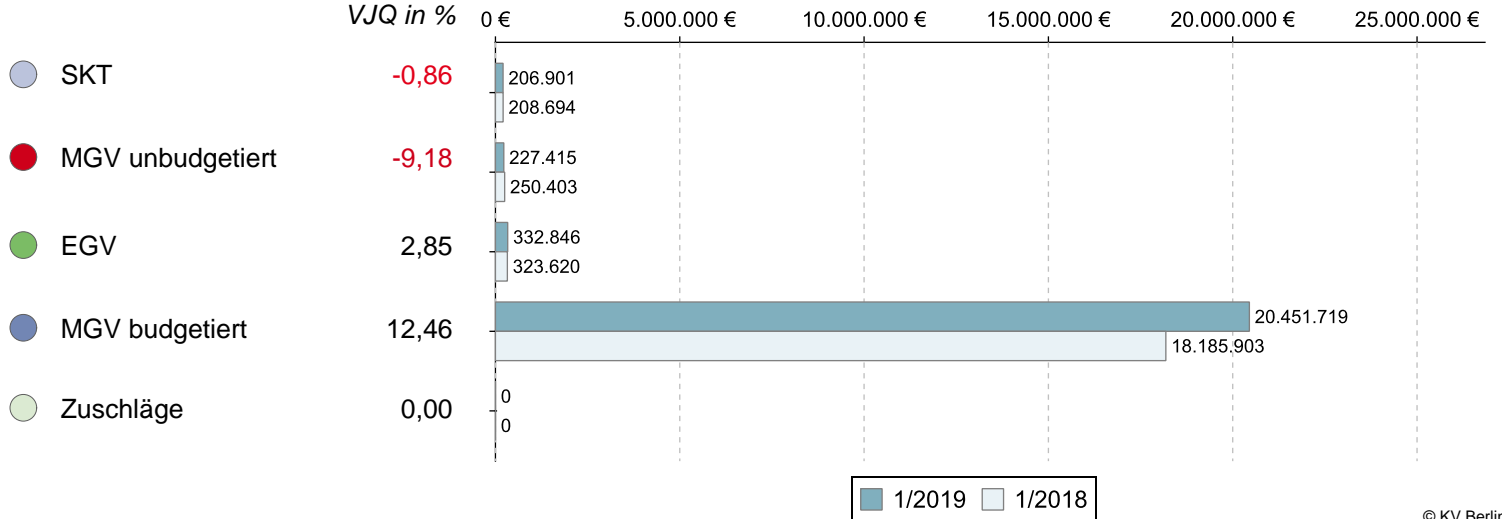


© KV Berlin

		Veränderung zum VJQ in %
Anzahl Ärzte (nach Köpfen)	262	1,55
Zulassungs- bzw. Tätigkeitsumfang	188,25	-1,44
Gesamthonorar in €	21.218.881	11,86
Honorar je Arzt in € (nach Zulassungs- bzw. Tätigkeitsumfang)	112.716	13,50
Auszahlungsquote GESAMT in %	82,00	9,22
Auszahlungsquote MGV in %	81,62	9,48
Arztfälle	283.603	-2,25

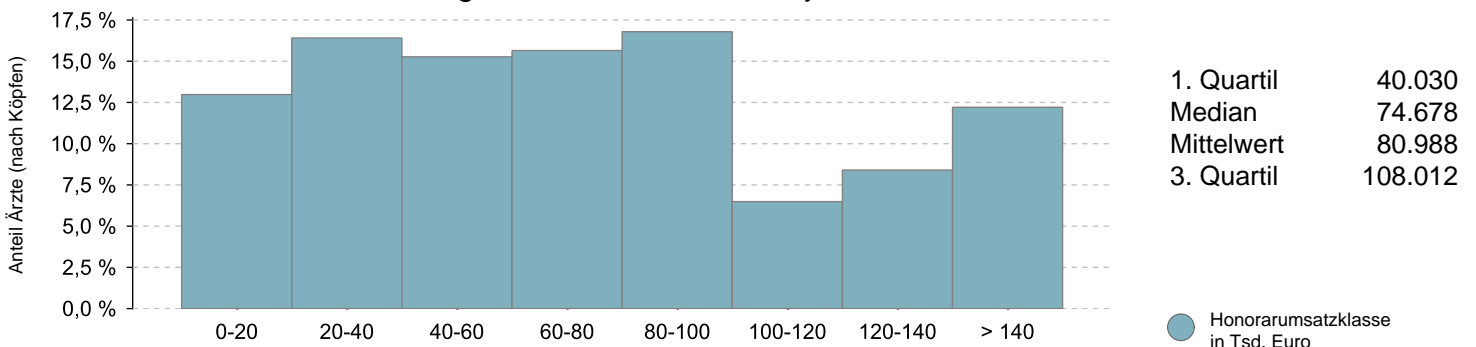
Honoraranteile 1. Quartal 2019 im Vergleich zum Vorjahresquartal

Veränderung zum VJQ in %



© KV Berlin

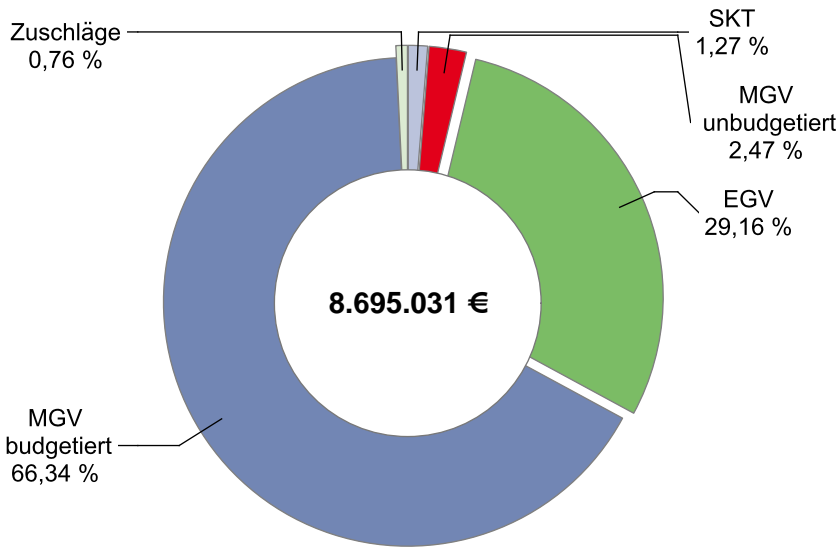
Verteilung des Honorarumsatzes je Arzt in Euro 1. Quartal 2019



© KV Berlin

Urologen

Umsatz der Gruppe nach Leistungsbereich

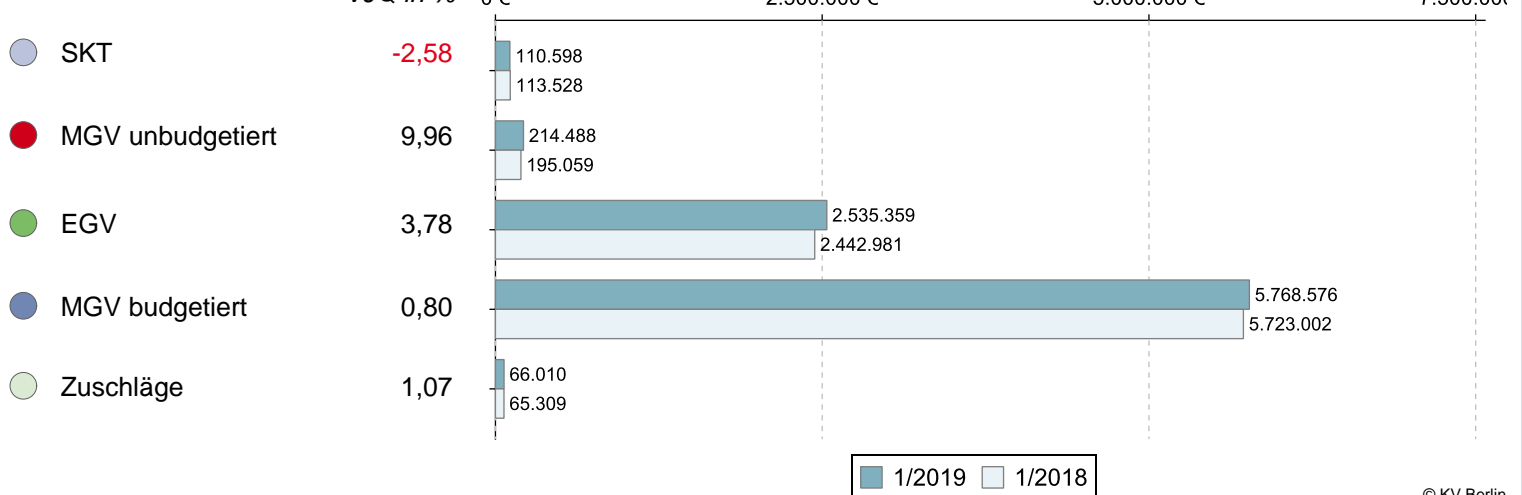


		Veränderung zum VJQ in %
Anzahl Ärzte (nach Köpfen)	179	-0,56
Zulassungs- bzw. Tätigkeitsumfang	158,75	-1,40
Gesamthonorar in €	8.695.031	1,82
Honorar je Arzt in € (nach Zulassungs- bzw. Tätigkeitsumfang)	54.772	3,26
Auszahlungsquote GESAMT in %	84,74	1,49
Auszahlungsquote MGV in %	78,83	1,73
Arztfälle	212.112	1,69

© KV Berlin

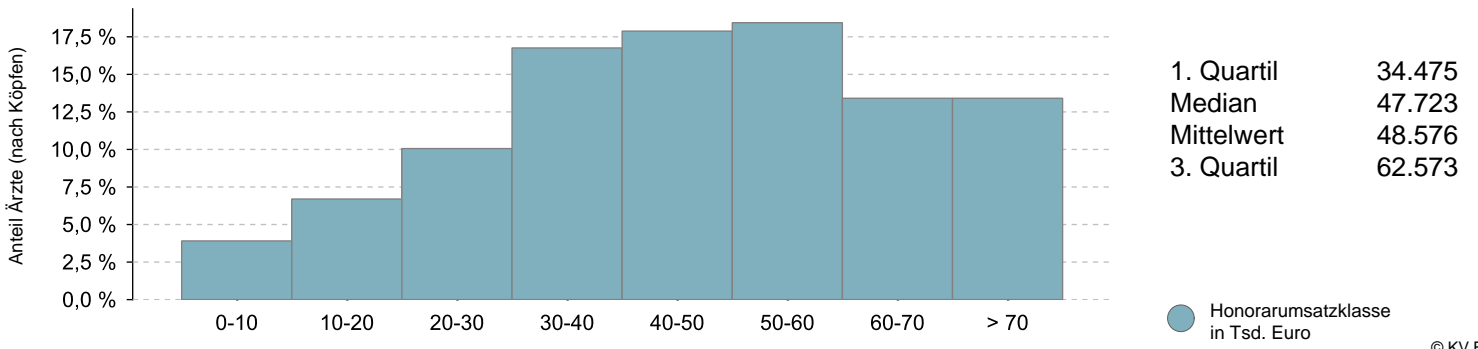
Honoraranteile 1. Quartal 2019 im Vergleich zum Vorjahresquartal

Veränderung zum VJQ in %



© KV Berlin

Verteilung des Honorarumsatzes je Arzt in Euro 1. Quartal 2019



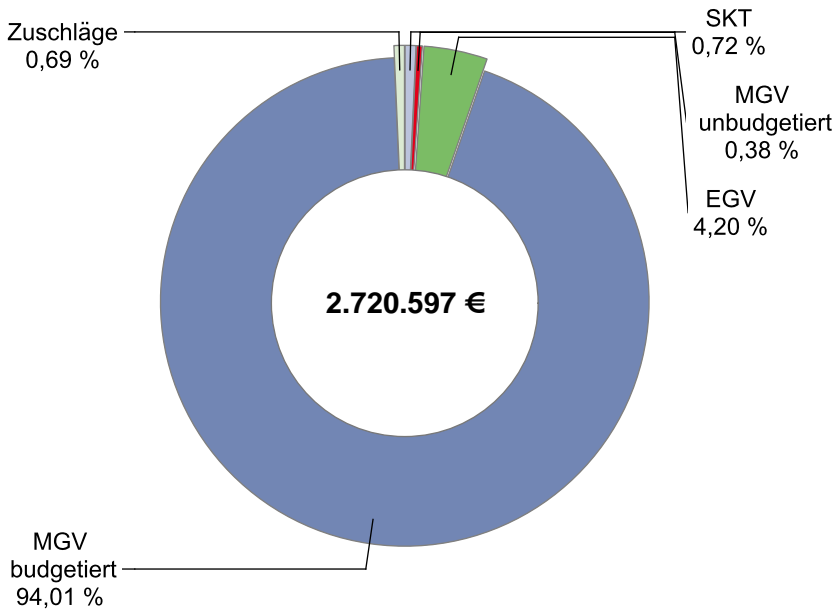
1. Quartil	34.475
Median	47.723
Mittelwert	48.576
3. Quartil	62.573

● Honorarumsatzklasse in Tsd. Euro

© KV Berlin

Ärzte für Physikalische u. Rehabilitative Medizin

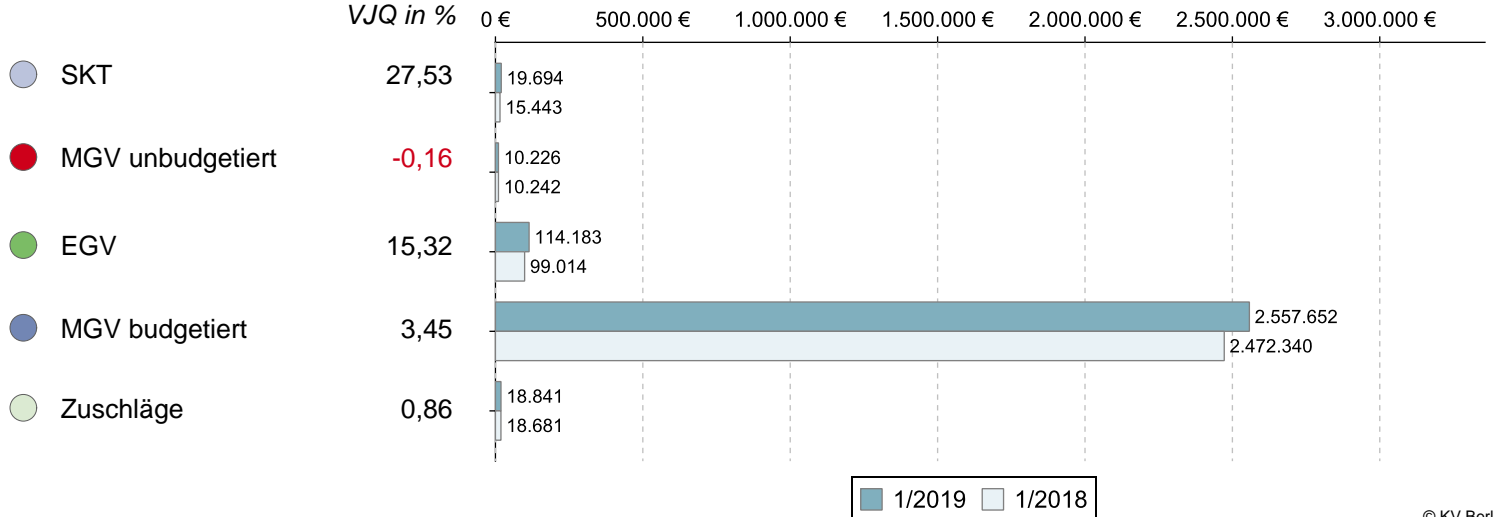
Umsatz der Gruppe nach Leistungsbereich



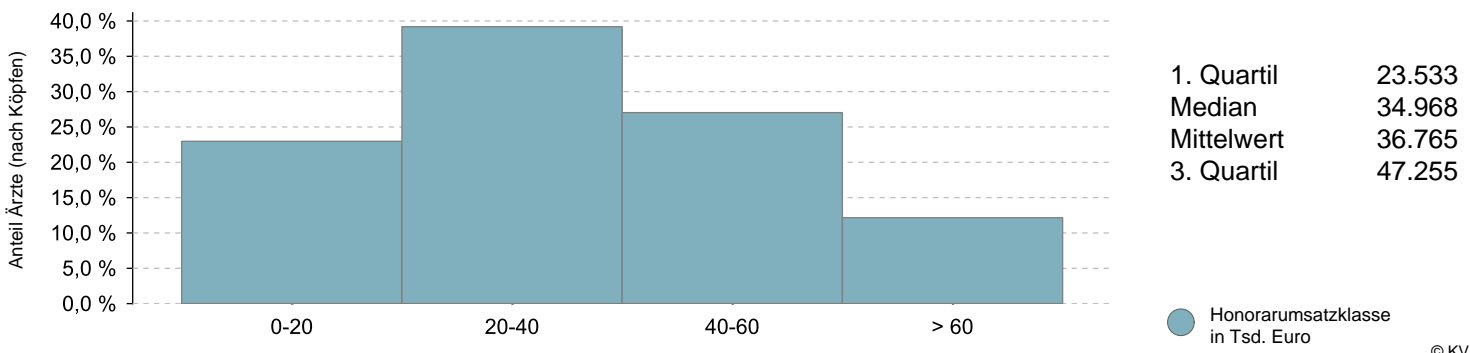
		Veränderung zum VJQ in %
Anzahl Ärzte (nach Köpfen)	74	0,00
Zulassungs- bzw. Tätigkeitsumfang	68,50	1,86
Gesamthonorar in €	2.720.597	4,01
Honorar je Arzt in € (nach Zulassungs- bzw. Tätigkeitsumfang)	39.717	2,11
Auszahlungsquote GESAMT in %	78,16	-4,34
Auszahlungsquote MGV in %	77,68	-4,75
Arztfälle	57.671	3,47

Honoraranteile 1. Quartal 2019 im Vergleich zum Vorjahresquartal

Veränderung zum VJQ in %

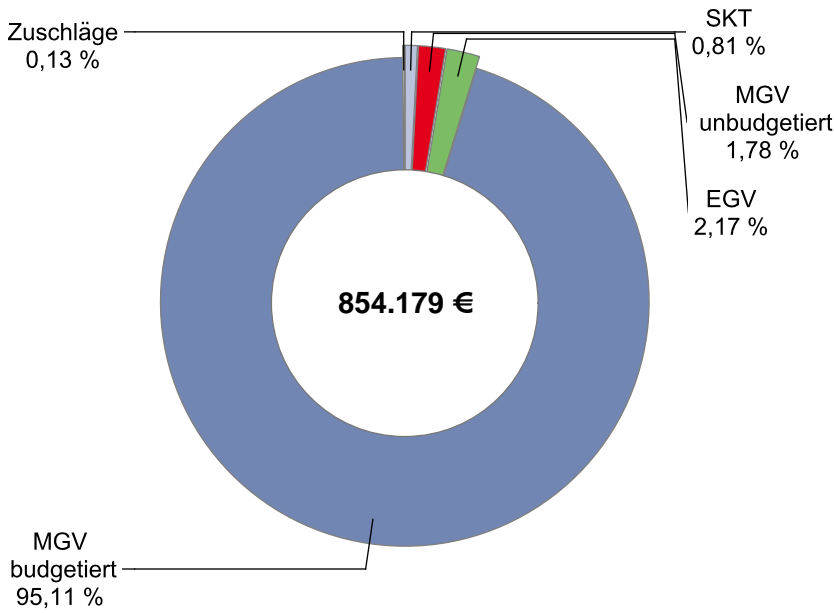


Verteilung des Honorarumsatzes je Arzt in Euro 1. Quartal 2019



Internisten mit SP Angiologie

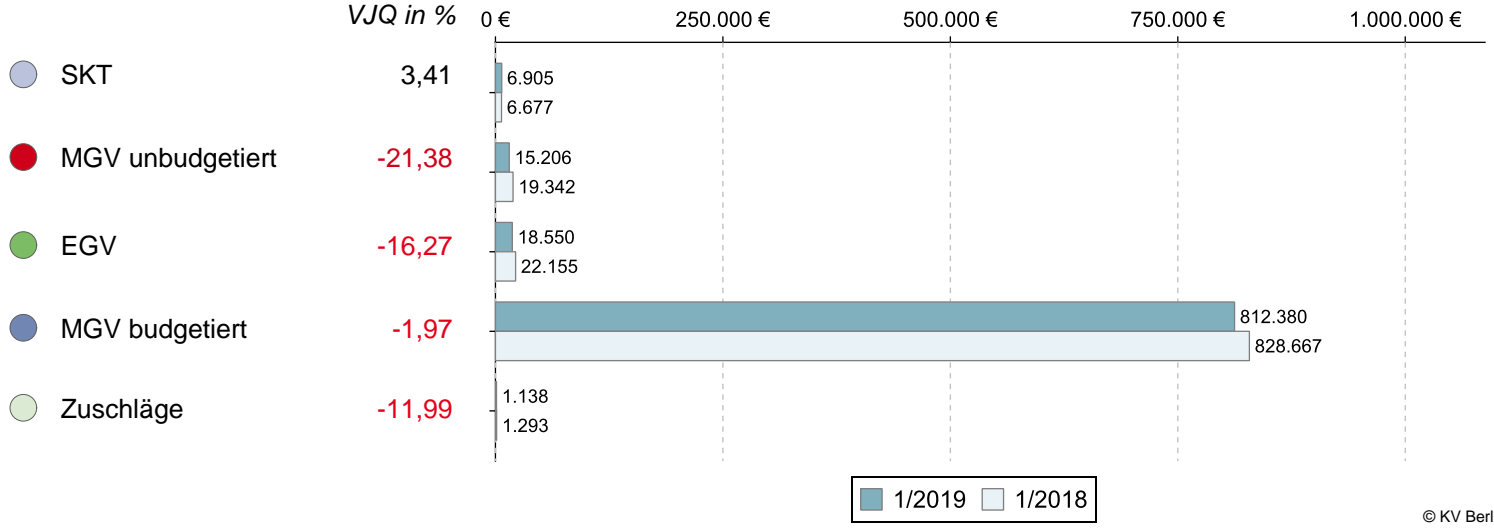
Umsatz der Gruppe nach Leistungsbereich



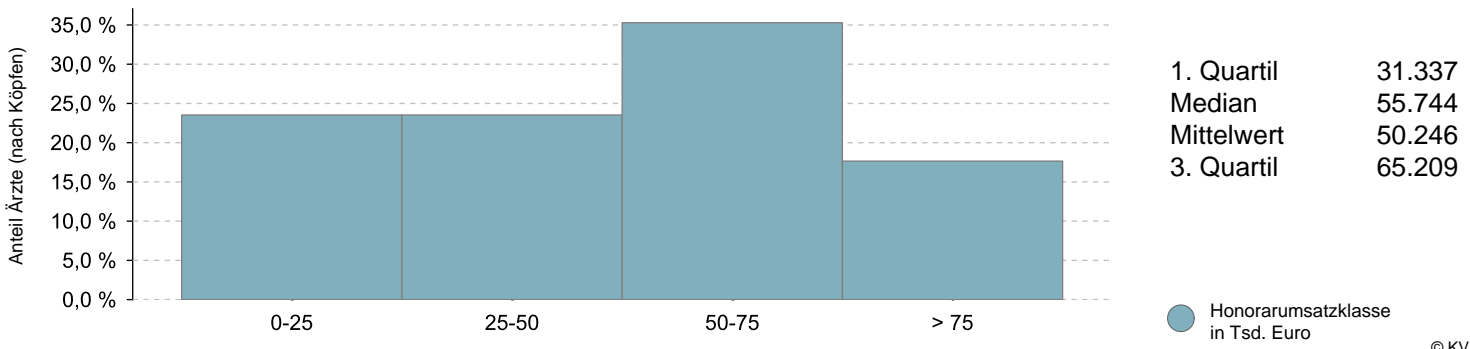
		Veränderung zum VJQ in %
Anzahl Ärzte (nach Köpfen)	17	-10,53
Zulassungs- bzw. Tätigkeitsumfang	13,25	-8,62
Gesamthonorar in €	854.179	-2,73
Honorar je Arzt in € (nach Zulassungs- bzw. Tätigkeitsumfang)	64.466	6,45
Auszahlungsquote GESAMT in %	79,22	-0,23
Auszahlungsquote MGV in %	78,62	-0,15
Arztfälle	14.254	-5,90

Honoraranteile 1. Quartal 2019 im Vergleich zum Vorjahresquartal

Veränderung zum VJQ in %

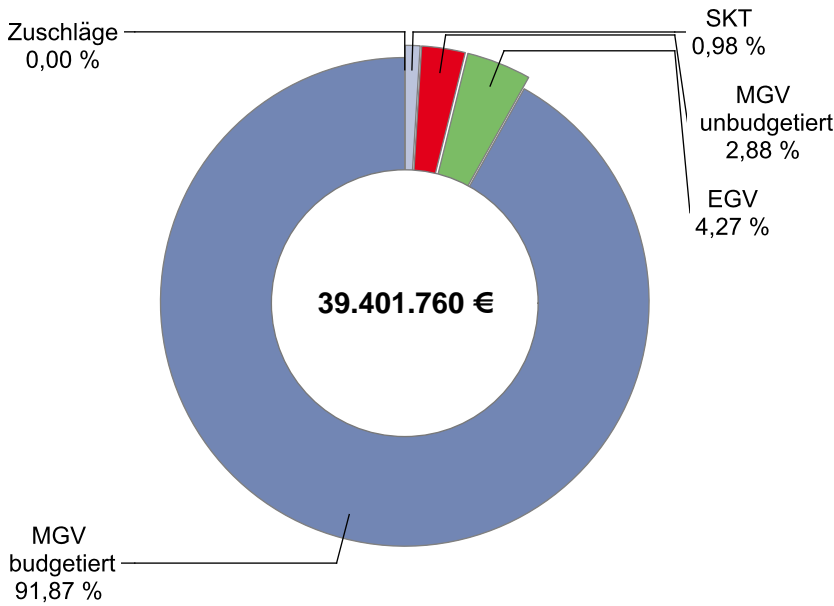


Verteilung des Honorarumsatzes je Arzt in Euro 1. Quartal 2019



Laborärzte

Umsatz der Gruppe nach Leistungsbereich

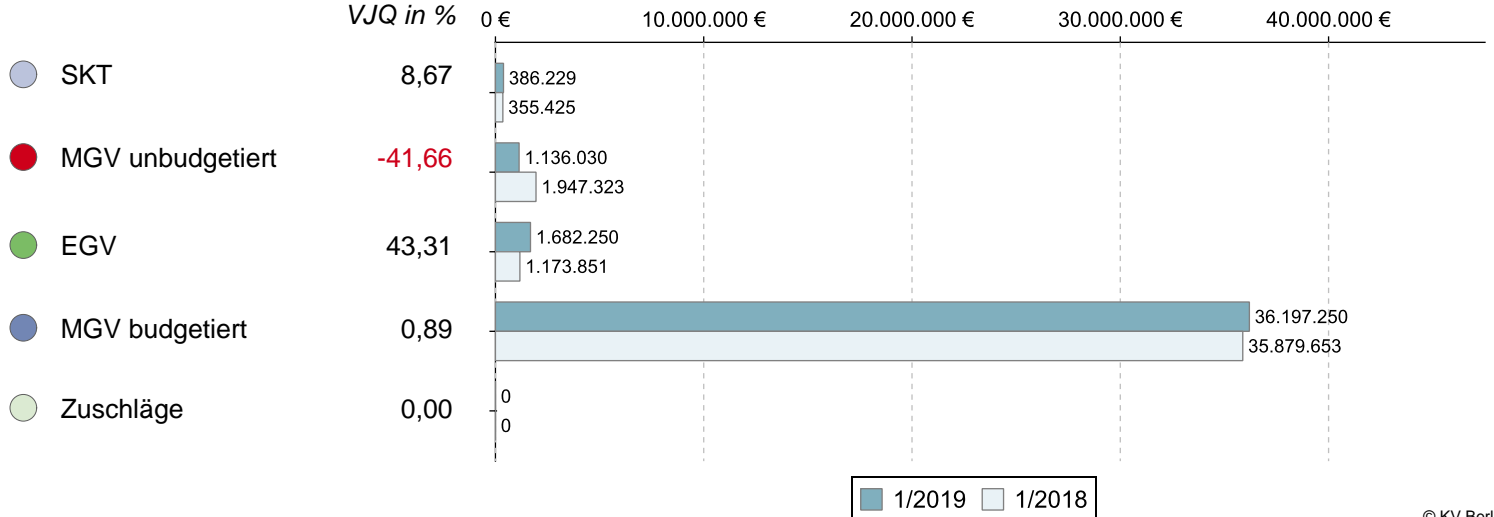


		Veränderung zum VJQ in %
Anzahl Ärzte (nach Köpfen)	115	6,48
Zulassungs- bzw. Tätigkeitsumfang	81,00	1,57
Gesamthonorar in €	39.401.760	0,12
Honorar je Arzt in € (nach Zulassungs- bzw. Tätigkeitsumfang)	486.441	-1,43
Auszahlungsquote GESAMT in %	86,40	-2,37
Auszahlungsquote MGV in %	85,76	-2,66
Arztfälle	2.156.108	4,13

© KV Berlin

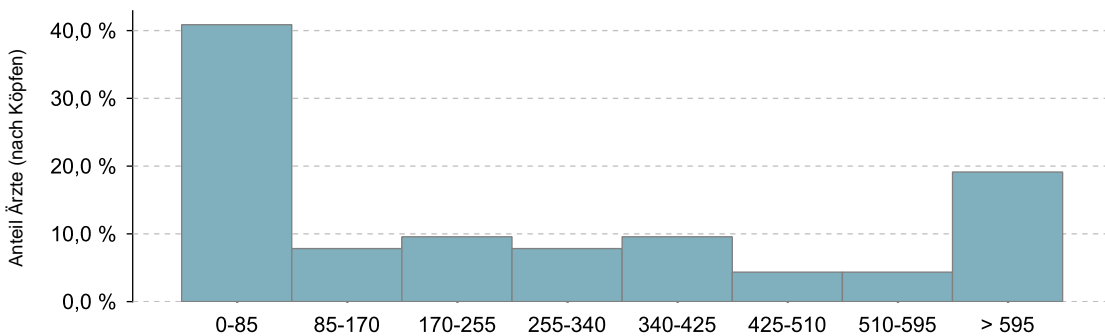
Honoraranteile 1. Quartal 2019 im Vergleich zum Vorjahresquartal

Veränderung zum VJQ in %



© KV Berlin

Verteilung des Honorarumsatzes je Arzt in Euro 1. Quartal 2019



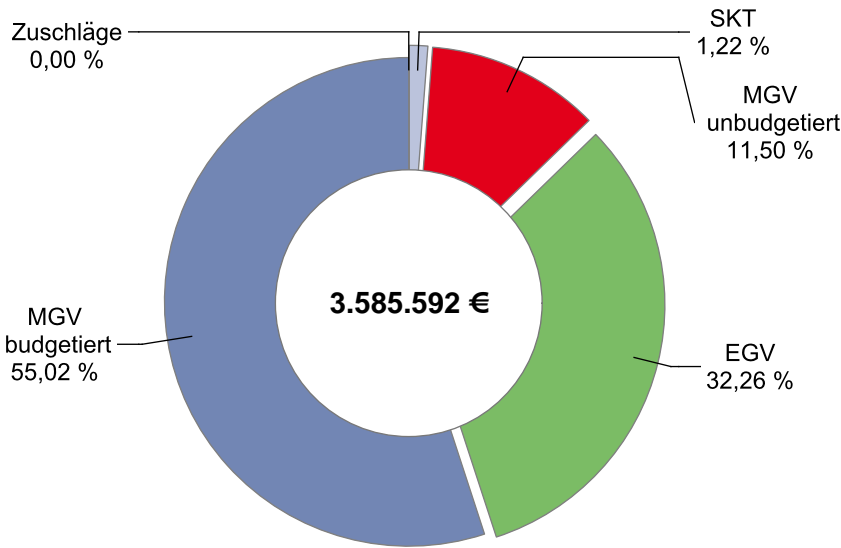
1. Quartil	26.864
Median	202.982
Mittelwert	342.624
3. Quartil	507.847

Honorarumsatzklasse in Tsd. Euro

© KV Berlin

Pathologen

Umsatz der Gruppe nach Leistungsbereich

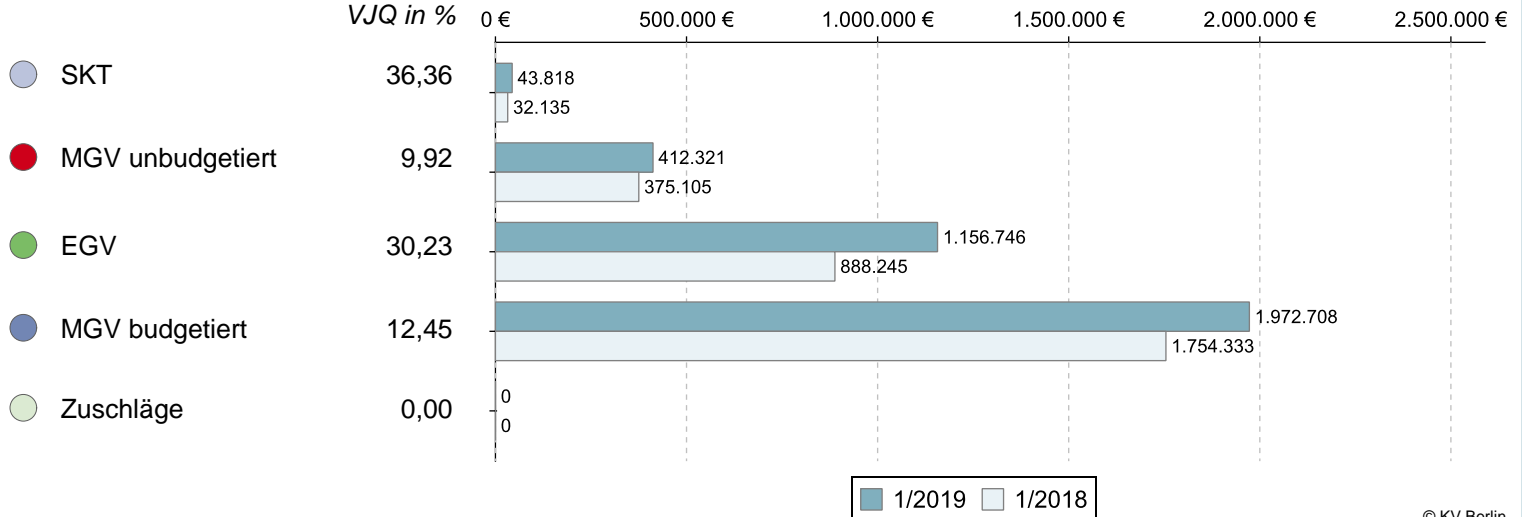


		Veränderung zum VJQ in %
Anzahl Ärzte (nach Köpfen)	72	2,86
Zulassungs- bzw. Tätigkeitsumfang	55,00	-4,76
Gesamthonorar in €	3.585.592	17,57
Honorar je Arzt in € (nach Zulassungs- bzw. Tätigkeitsumfang)	65.193	23,45
Auszahlungsquote GESAMT in %	76,88	6,13
Auszahlungsquote MGV in %	68,86	6,38
Arztfälle	166.145	10,28

© KV Berlin

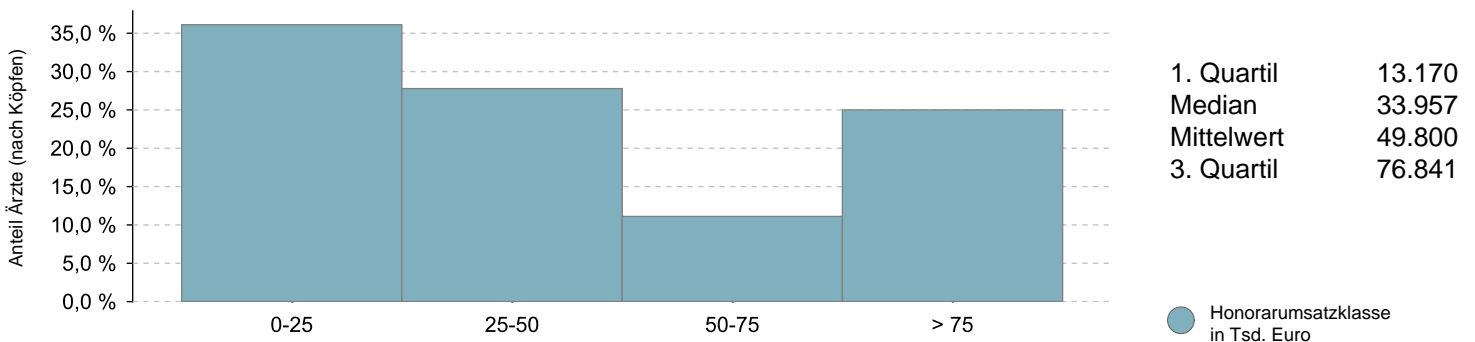
Honoraranteile 1. Quartal 2019 im Vergleich zum Vorjahresquartal

Veränderung zum VJQ in %



© KV Berlin

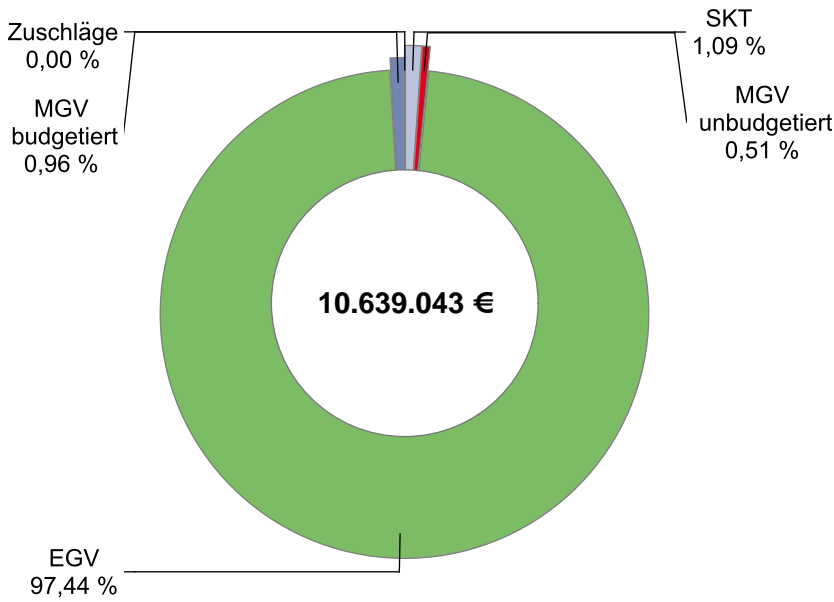
Verteilung des Honorarumsatzes je Arzt in Euro 1. Quartal 2019



© KV Berlin

Strahlentherapeuten

Umsatz der Gruppe nach Leistungsbereich

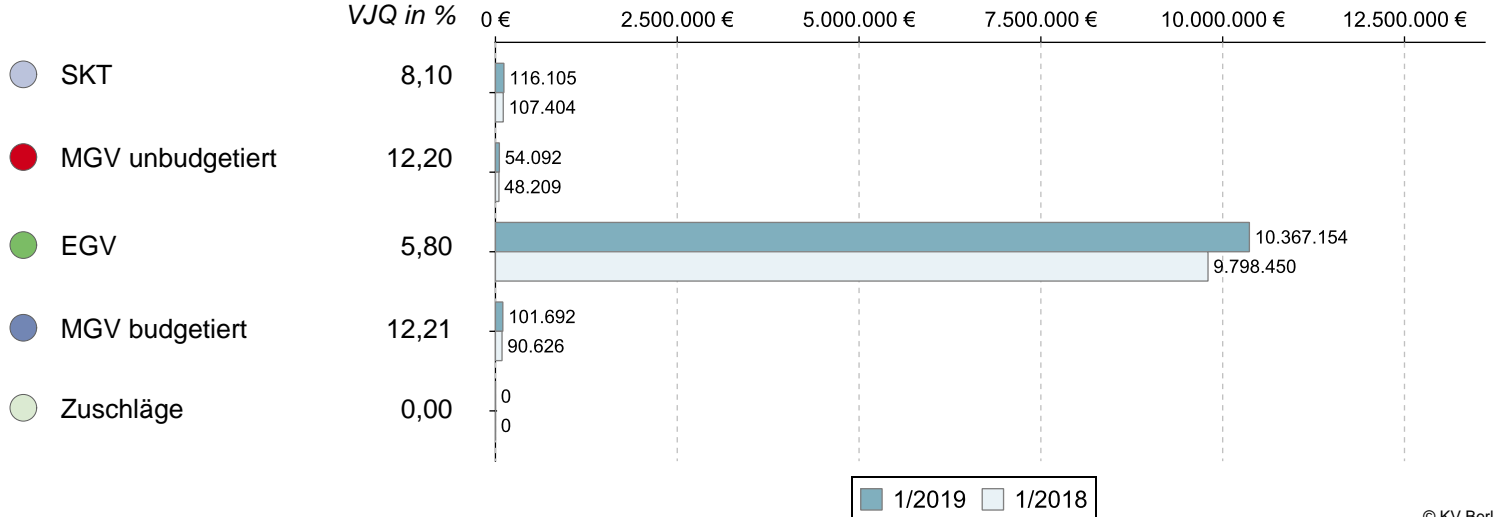


© KV Berlin

		Veränderung zum VJQ in %
Anzahl Ärzte (nach Köpfen)	64	6,67
Zulassungs- bzw. Tätigkeitsumfang	48,50	-2,51
Gesamthonorar in €	10.639.043	5,92
Honorar je Arzt in € (nach Zulassungs- bzw. Tätigkeitsumfang)	219.362	8,65
Auszahlungsquote GESAMT in %	99,91	0,10
Auszahlungsquote MGV in %	94,24	7,42
Arztfälle	18.965	4,96

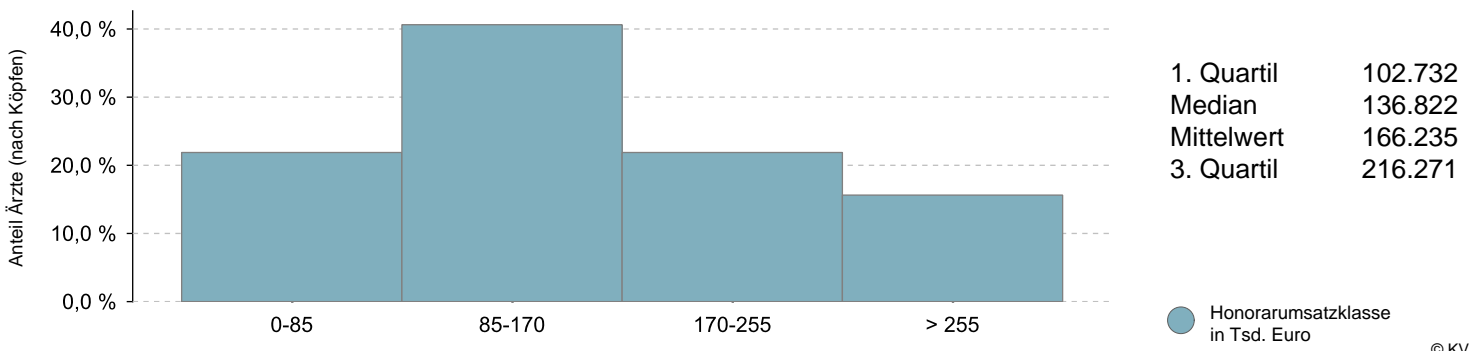
Honoraranteile 1. Quartal 2019 im Vergleich zum Vorjahresquartal

Veränderung zum VJQ in %



© KV Berlin

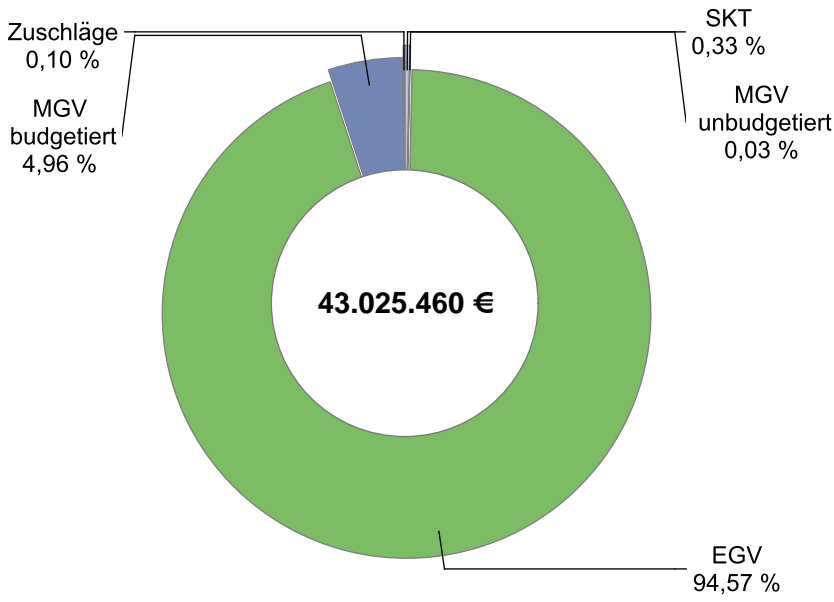
Verteilung des Honorarumsatzes je Arzt in Euro 1. Quartal 2019



© KV Berlin

Psychologische Psychotherapeuten

Umsatz der Gruppe nach Leistungsbereich

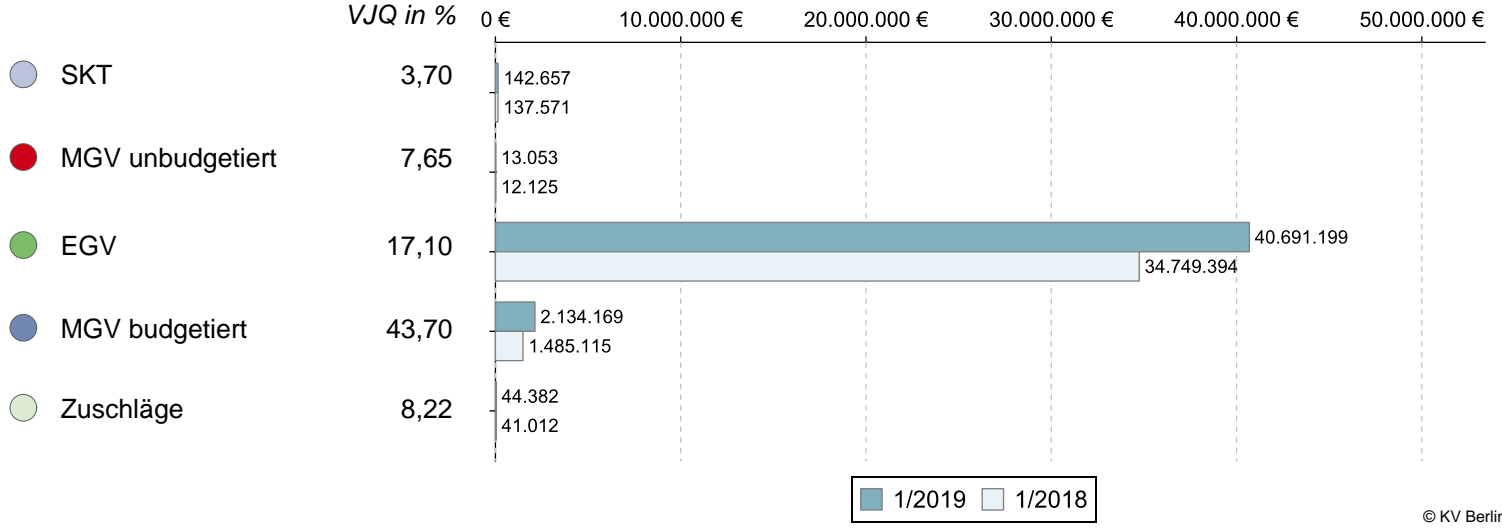


© KV Berlin

		Veränderung zum VJQ in %
Anzahl Ärzte (nach Köpfen)	1.929	7,53
Zulassungs- bzw. Tätigkeitsumfang	1.414,25	0,00
Gesamthonorar in €	43.025.460	18,12
Honorar je Arzt in € (nach Zulassungs- bzw. Tätigkeitsumfang)	30.423	18,12
Auszahlungsquote GESAMT in %	87,07	-2,11
Auszahlungsquote MGV in %	59,17	-15,54
Arztfälle	79.037	9,63

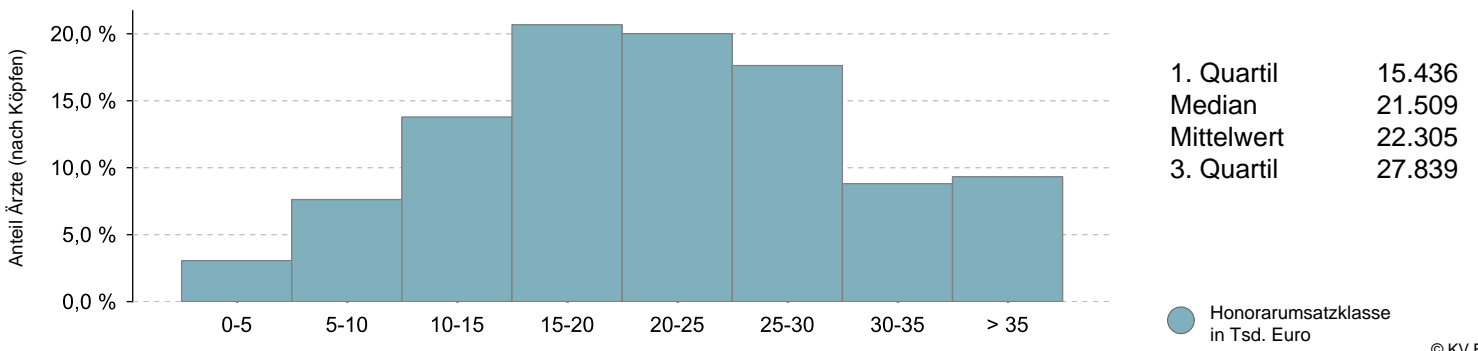
Honoraranteile 1. Quartal 2019 im Vergleich zum Vorjahresquartal

Veränderung zum VJQ in %



© KV Berlin

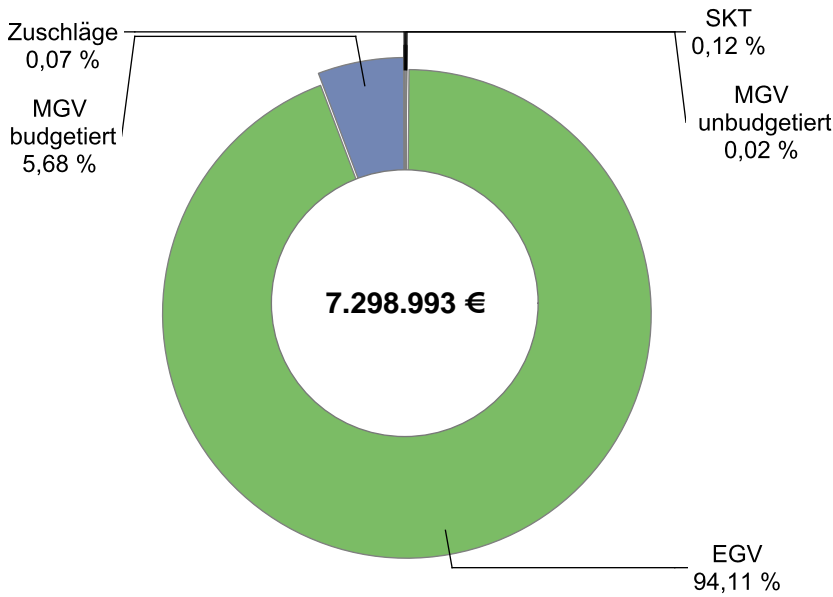
Verteilung des Honorarumsatzes je Arzt in Euro 1. Quartal 2019



© KV Berlin

Kinder- und Jugendlichenpsychotherapeuten

Umsatz der Gruppe nach Leistungsbereich

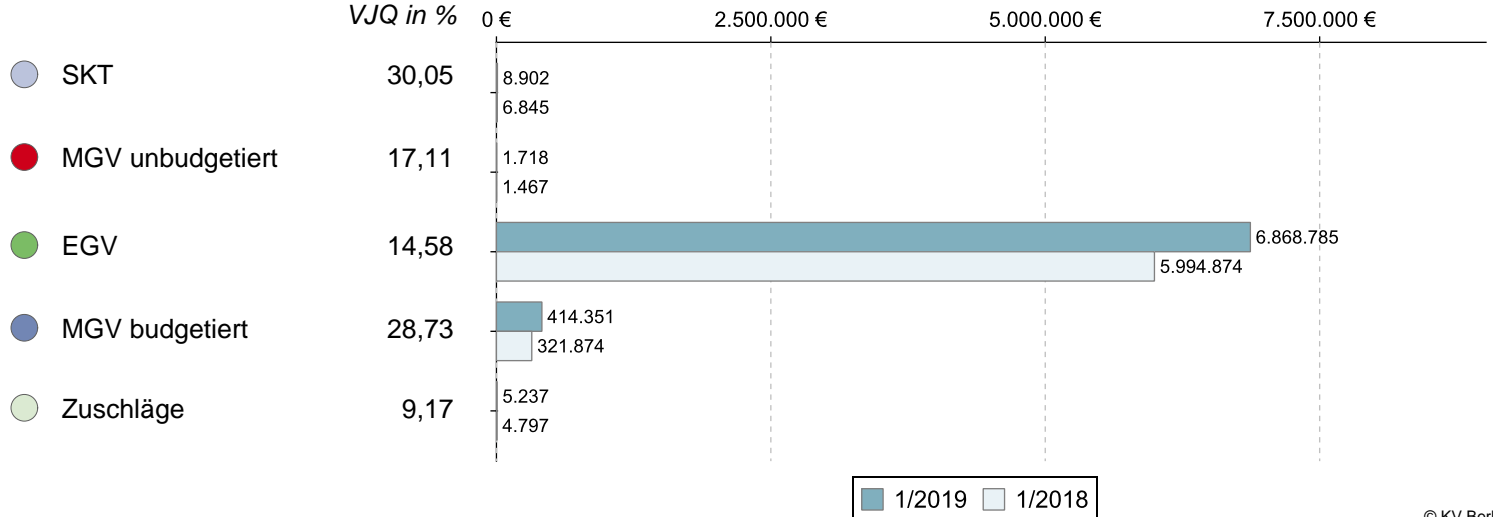


© KV Berlin

		Veränderung zum VJQ in %
Anzahl Ärzte (nach Köpfen)	329	4,44
Zulassungs- bzw. Tätigkeitsumfang	261,75	-2,24
Gesamthonorar in €	7.298.993	15,31
Honorar je Arzt in € (nach Zulassungs- bzw. Tätigkeitsumfang)	27.885	17,95
Auszahlungsquote GESAMT in %	86,58	-2,18
Auszahlungsquote MGV in %	59,11	-16,50
Arztfälle	9.631	7,90

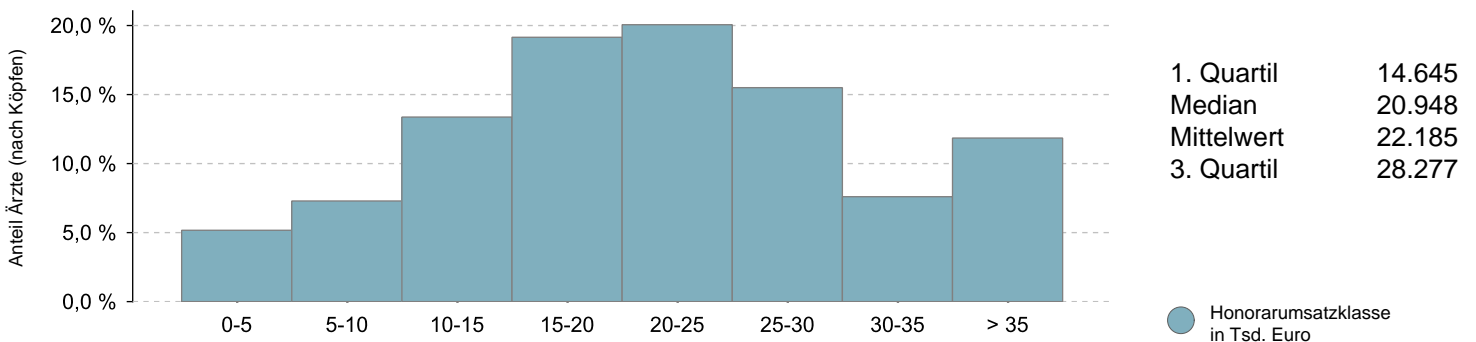
Honoraranteile 1. Quartal 2019 im Vergleich zum Vorjahresquartal

Veränderung zum VJQ in %



© KV Berlin

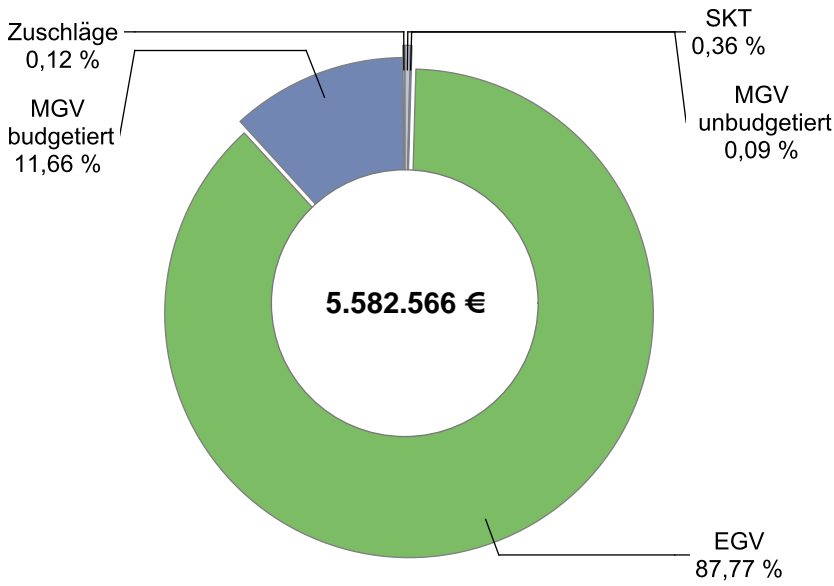
Verteilung des Honorarumsatzes je Arzt in Euro 1. Quartal 2019



© KV Berlin

FA f. Psychosomatische Medizin und Psychotherapie

Umsatz der Gruppe nach Leistungsbereich

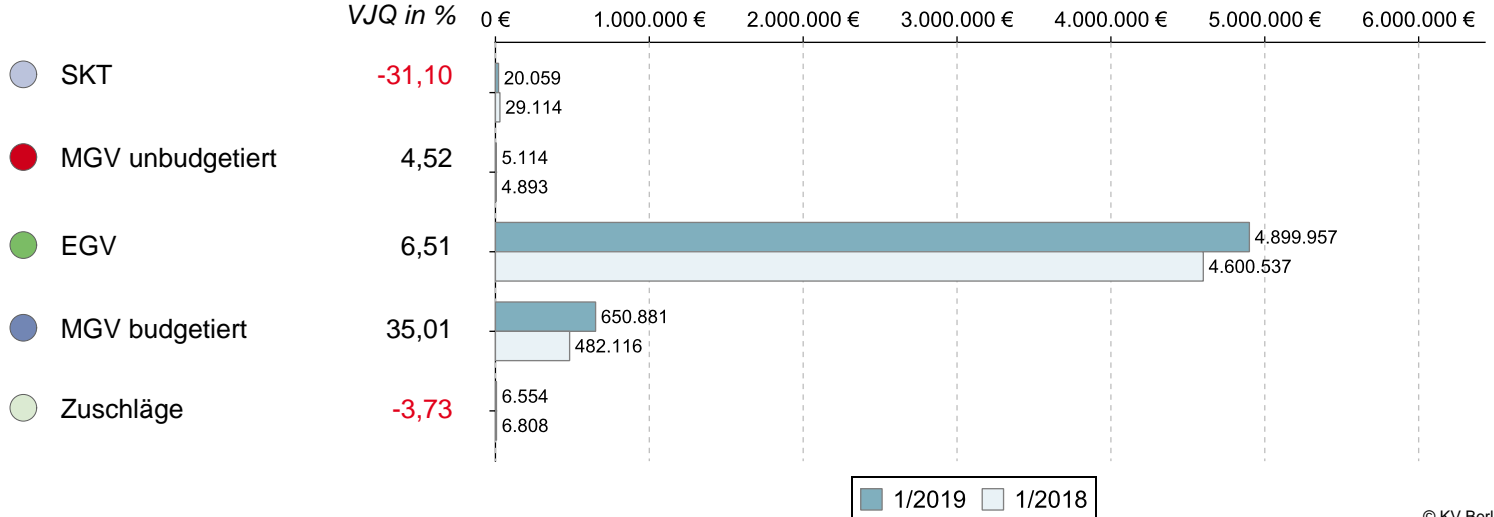


© KV Berlin

		Veränderung zum VJQ in %
Anzahl Ärzte (nach Köpfen)	221	-0,90
Zulassungs- bzw. Tätigkeitsumfang	186,50	-3,74
Gesamthonorar in €	5.582.566	8,96
Honorar je Arzt in € (nach Zulassungs- bzw. Tätigkeitsumfang)	29.933	13,19
Auszahlungsquote GESAMT in %	89,40	-1,73
Auszahlungsquote MGV in %	85,83	-9,89
Arztfälle	9.805	-0,40

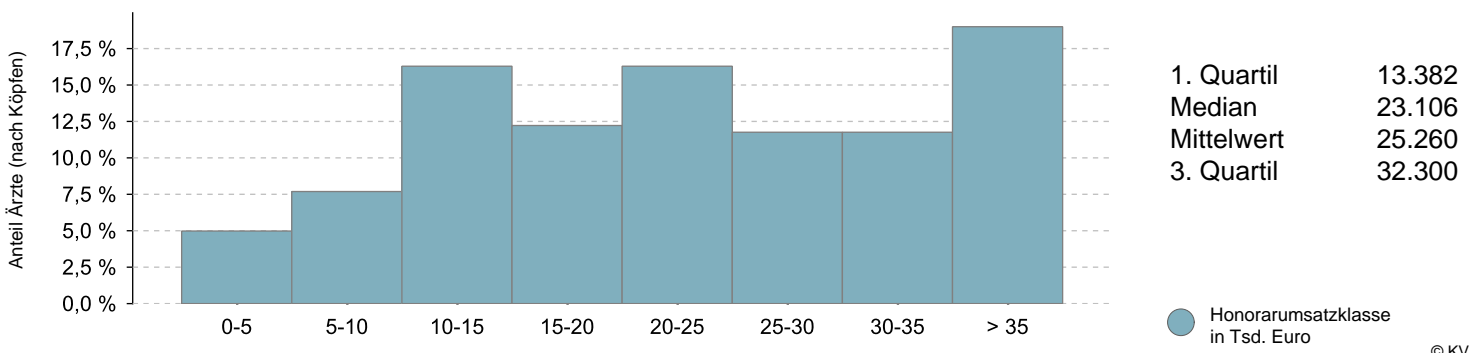
Honoraranteile 1. Quartal 2019 im Vergleich zum Vorjahresquartal

Veränderung zum VJQ in %



© KV Berlin

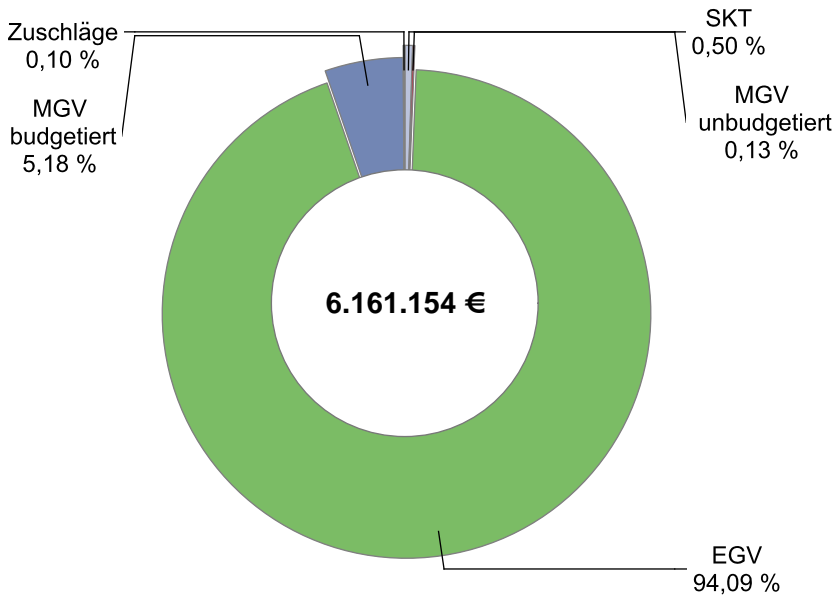
Verteilung des Honorarumsatzes je Arzt in Euro 1. Quartal 2019



© KV Berlin

Ausschließlich psychotherapeutisch tätige Ärzte (90%)

Umsatz der Gruppe nach Leistungsbereich

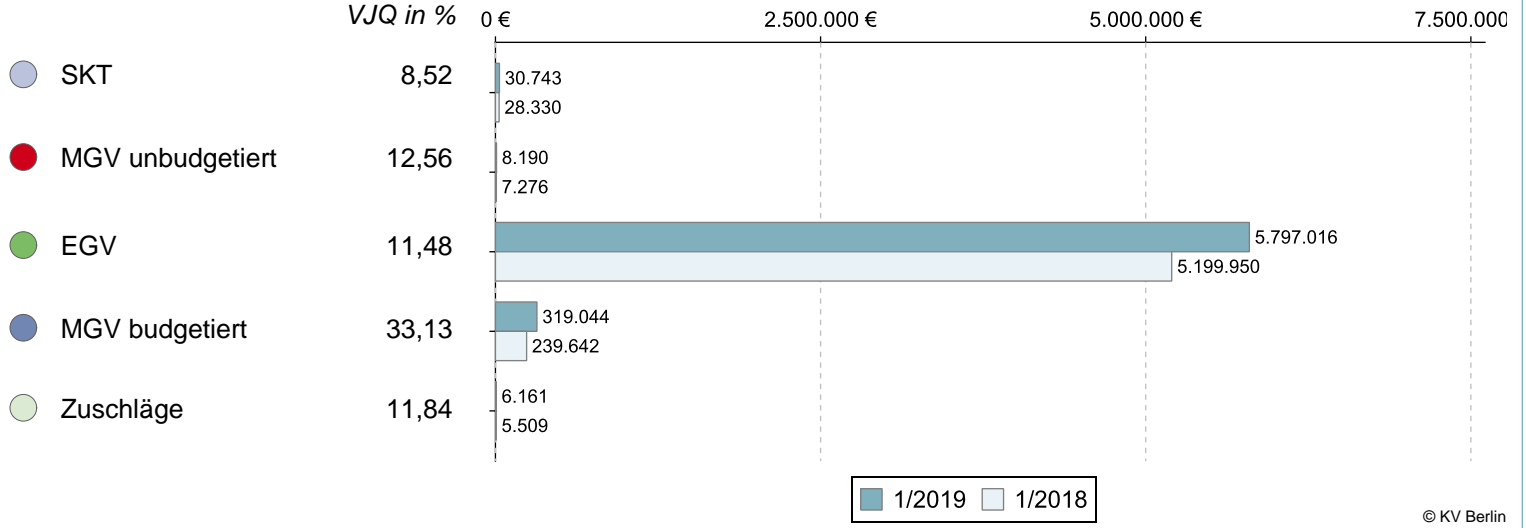


© KV Berlin

		Veränderung zum VJQ in %
Anzahl Ärzte (nach Köpfen)	259	1,57
Zulassungs- bzw. Tätigkeitsumfang	214,25	-1,83
Gesamthonorar in €	6.161.154	12,42
Honorar je Arzt in € (nach Zulassungs- bzw. Tätigkeitsumfang)	28.757	14,51
Auszahlungsquote GESAMT in %	87,12	-2,10
Auszahlungsquote MGV in %	59,81	-16,64
Arztfälle	11.886	7,48

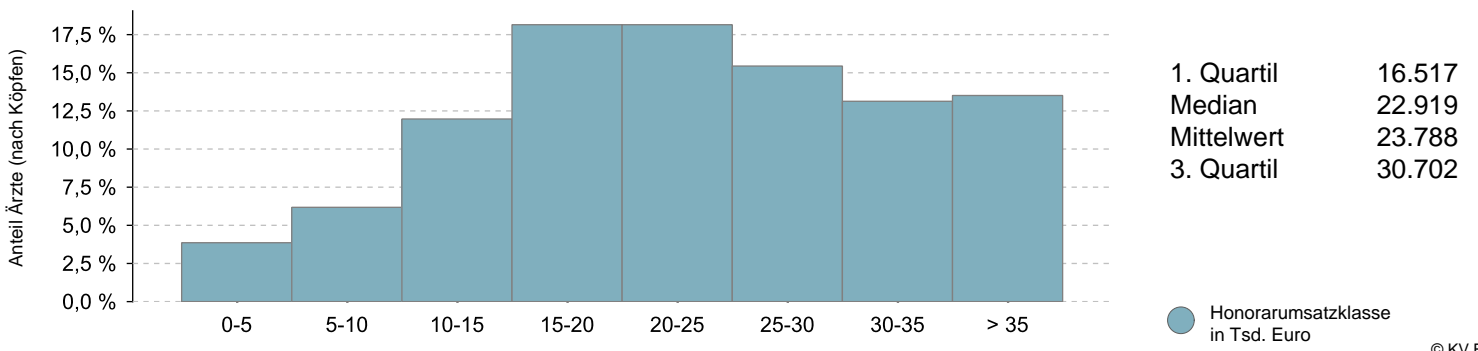
Honoraranteile 1. Quartal 2019 im Vergleich zum Vorjahresquartal

Veränderung zum VJQ in %



© KV Berlin

Verteilung des Honorarumsatzes je Arzt in Euro 1. Quartal 2019



© KV Berlin

Abkürzungsverzeichnis

EBM	--	Einheitlicher Bewertungsmaßstab
EGV	--	Einzelleistungsvergütung
FA	--	Facharzt
MGV	--	morbiditätsbedingte Gesamtvergütung
SKT	--	Sonstige Kostenträger
SP	--	Schwerpunkt
VJQ	--	Vorjahresquartal

Glossar

Arzt: Anzahl im Sinne von Köpfen, d.h. jeder Arzt bzw. psychologische Psychotherapeut, der unter seiner lebenslangen Arztnummer im jeweiligen Quartal Leistungen abgerechnet hat, wird – unabhängig von seinem Zulassungs- bzw. Tätigkeitsumfang – berücksichtigt. Damit bleiben Ärzte, die im Quartal keine Leistungen abgerechnet haben, unberücksichtigt. Dies gilt auch für Ärzte in Instituten sowie für Ärzte, die ausschließlich im ärztlichen Bereitschaftsdienst oder im Rahmen des Leichenschauendienstes tätig waren.

Auszahlungsquote: Die Kennzahl gibt das Verhältnis des jeweils erzielten Honorars der Arztgruppe zu den zur Abrechnung eingereichten Leistungen nach sachlich-rechnerischer Richtigstellung, bewertet in Euro, wieder.

Auszahlungsquote GESAMT: Hier werden sämtliche Leistungen (MGV, EGV, SKT und Zuschläge) berücksichtigt.

Auszahlungsquote MGV: Hier werden nur die Leistungen der MGV berücksichtigt.

Einzelleistungsvergütung: Einzelne ärztliche Leistungen werden außerhalb der MGV ohne Mengengrenzung mit dem jeweils festgelegten Preis bezahlt. Hierunter fallen z. B. die antrags- und genehmigungspflichtigen Leistungen der Richtlinienpsychotherapie nach EBM-Abschnitt 35.2, Gesundheits- und Früherkennungsuntersuchungen nach EBM-Abschnitt 1.7.1 oder ambulante Operationen nach EBM-Abschnitt 31.2.

Fachärztlicher Versorgungsbereich: Hierunter fallen sämtliche Fachärzte, die nicht in § 73 Abs. 1a Nr. 1. bis 5. SGB V aufgeführt sind. Es werden keine Institute, Ärzte, die nur im ärztlichen Bereitschaftsdienst oder im Leichenschauendienst tätig sind, berücksichtigt.

Fall: Der Fall umfasst die Behandlung desselben Versicherten durch denselben an der vertragsärztlichen Versorgung teilnehmenden Arzt in einem Kalendervierteljahr zu Lasten derselben Krankenkasse, abhängig von der Hauptbetriebsstätte.

Gesamthonorar: siehe Honorar.

Hausärztlicher Versorgungsbereich: Hierunter fallen sämtliche Fachärzte, die in § 73 Abs. 1a Nr. 1. bis 5. SGB V aufgeführt sind. Es werden keine Institute, Ärzte, die nur im ärztlichen Bereitschaftsdienst oder im Leichenschauendienst tätig sind, berücksichtigt.

Häufigkeitsverteilung - Verteilung des Honorarumsatzes je Arzt: Dieses Diagramm gibt die Häufigkeitsverteilung der Honorare je Arzt der Arztgruppe wieder. Es wird dargestellt, wie viele Ärzte in Prozent ein bestimmtes Honorar erlösen bzw. sich in einer bestimmten Honorarumsatzklasse befinden. Dabei wurde sich aus datenschutzrelevanten Gründen darauf verständigt, dass eine Honorarumsatzklasse zumindest die Breite von 5.000 EUR aufweisen muss. Bei der Wertermittlung wird nicht der Zulassungs- bzw. Tätigkeitsumfang berücksichtigt, sondern der einzelne Arzt (nach Köpfen).

Honorar: Das Honorar umfasst die Vergütung von Leistungen der morbiditätsbedingten Gesamtvergütung, welche zum vollen oder quotierten Preis honoriert werden. Des Weiteren sind Leistungen enthalten, die außerhalb der morbiditätsbedingten Gesamtvergütung und aus regionalen Sonderverträgen vergütet werden. Zudem sind die Honoraranteile der sonstigen Kostenträger, die Zuschläge, die Kostenpauschalen (Leistungen aus Kapitel 40 des EBM) und die Laborleistungen enthalten. Bei den ausgewiesenen Honoraren im Quartalsbericht handelt es sich um Bruttohonorar, hiervon sind die Praxiskosten (Personal, Miete und Steuern) abzuziehen.

Median: In einer nach aufsteigender Größe sortierten Wertetabelle stellt der Median den mittleren Wert dar. Jeweils die Hälfte aller Werte liegt ober- bzw. unterhalb des Medians.

Morbiditätsbedingte Gesamtvergütung: Die morbiditätsbedingte Gesamtvergütung (MGV) wird von den Krankenkassen mit befreiender Wirkung (= keine Nachschusspflicht der Krankenkassen) für den überwiegenden Teil der kurativen vertragsärztlichen Versorgung bezahlt. Damit ist diese Zahlung unabhängig davon, ob die Versicherten im Quartal einen Arzt aufsuchen oder nicht, ob die Versicherten gesund sind oder wie krank sie sind. Die Krankenkassen zahlen die MGV an diejenige KV, in deren Bezirk der Versicherte seinen Hauptwohnsitz hat; Behandlungen außerhalb der Hauptwohnsitz-KV werden unter den KVen im sogenannten „Fremdkassenzahlungsausgleich“ (einem Clearingverfahren innerhalb der KVen) verrechnet. Für weitere Informationen zur MGV vgl. auch: Jäckel, Markus, Morbiditätsbedingte Gesamtvergütung, in: KV Berlin Blatt 05/2017 (64. Jg., 2017, H. 5, S. 12-21).

MGV budgetiert: Leistungen, die innerhalb der MGV vergütet werden und einer mengenbegrenzenden Maßnahme unterliegen und somit ggf. mit einem quotierten Preis honoriert werden. Hierzu gehören z. B. alle Leistungen, die gegen das Regelleistungsvolumen bzw. qualifikationsgebundene Zusatzvolumen quotiert werden.

MGV unbudgetiert: Leistungen, die innerhalb der MGV vergütet werden, aber keiner mengenbegrenzenden Maßnahme unterliegen und somit zum vollen Preis vergütet werden. Dies umfasst z. B. die Kostenpauschalen (Leistungen aus Kapitel 40 des EBM) oder Leistungen im organisierten Notdienst (ab 2016).

Quartal: Die Werte je Quartal beinhalten die Leistungen des Abrechnungsquartals sowie nachgereichte Leistungen aus den letzten drei zurückliegenden Quartalen, die zuvor noch nicht zur Abrechnung eingereicht wurden.

Quartil: Quartile teilen eine Datenmenge in vier gleich große Teile. Wobei ein Quartil je 25 % der gesamten Datenmenge darstellt. Das 1. Quartil stellt den Wert dar, wonach 25 % der Werte kleiner und 75 % größer sind als das 1. Quartil. Das 3. Quartil stellt den Wert dar, wonach 25 % der Werte größer und 75 % kleiner sind als das 3. Quartil.

Sonstige Kostenträger: Sonstige Kostenträger sind Einrichtungen, Arbeitgeber oder Institutionen, die außerhalb der gesetzlichen Krankenversicherung für eine bestimmte Gruppe von Personen die Kosten für medizinische Leistungen übernehmen. Solche Kostenträger sind zum Beispiel die Bundespolizei und die Bundeswehr.

Tätigkeitsumfang: Wenn die Anzahl Ärzte unter Berücksichtigung des Tätigkeitsumfangs bzw. Zulassungsumfangs erfasst wird, dann ist dies in Summe nichts anderes als der kumulierte Wert aller besetzten Arzt-sitze. Dabei werden zugelassene, angestellte und ermächtigte Ärzte berücksichtigt, die im Betrachtungsquartal Leistungen gegenüber der KV abgerechnet haben. Der Tätigkeitsumfang je Arzt kann zwischen 0,25, 0,50 und 1,00 variieren. Beispiel: Ein Arzt ist mit einem hälftigen Versorgungsumfang zur vertragsärztlichen Tätigkeit zugelassen. In diesem Fall wird er mit dem Faktor 0,5 bei der Kumulation des Tätigkeitsumfangs berücksichtigt.

Zulassungsumfang: siehe Tätigkeitsumfang

Zuschläge: Bestimmte Leistungen werden gemäß § 3 Abs. 4 Honorarvertrag mit einem Zuschlag gefördert. Zuschläge werden u.a. für Besuche, bestimmte Anästhesien, Kindernotdienst und Leistungen der Kinder- und Jugendärzte in der pädiatrischen Versorgung gezahlt.

Zugewiesenes RLV-/QZV-Volumen: Praxen die hausärztliche und fachärztliche RLV-/QZV-Leistungen abrechnen oder ein zugewiesenes RLV-/QZV-Volumen für den fachärztlichen und hausärztlichen Bereich haben, werden in der Darstellung getrennt nach dem hausärztlichen und fachärztlichen Versorgungsbereich betrachtet. Es ist möglich dass eine Praxis ihr RLV-/QZV-Volumen im fachärztlichen Bereich überschreitet und im hausärztlichen Bereich unterschreitet. Das RLV-/QZV-Volumen des fachärztlichen und hausärztlichen Bereichs sind nicht miteinander verrechnungsfähig, daher muss die Praxis in diesem Fall immer doppelt betrachtet werden. Somit kann eine Praxis sowohl in der Übersicht für den hausärztlichen wie den fachärztlichen Versorgungsbereich ausgewiesen werden. Praxen die kein zugewiesenes RLV-/QZV-Volumen haben oder RLV-/QZV-Leistungen abgerechnet haben, werden hier nicht berücksichtigt.

Impressum

Der „Honorarbericht“ ist eine Information der Kassenärztlichen Vereinigung (KV) Berlin. Herausgeber: Dr. med. Margret Stennes (V.i.S.d.P.), Kassenärztliche Vereinigung Berlin, Masurenallee 6 A, 14057 Berlin. Tel. 030 / 31003-0, www.kvberlin.de. Redaktion: HA Abrechnung und Honorarverteilung, Abtlg. IT-Produktion, Stabsstelle Presse- und Öffentlichkeitsarbeit.