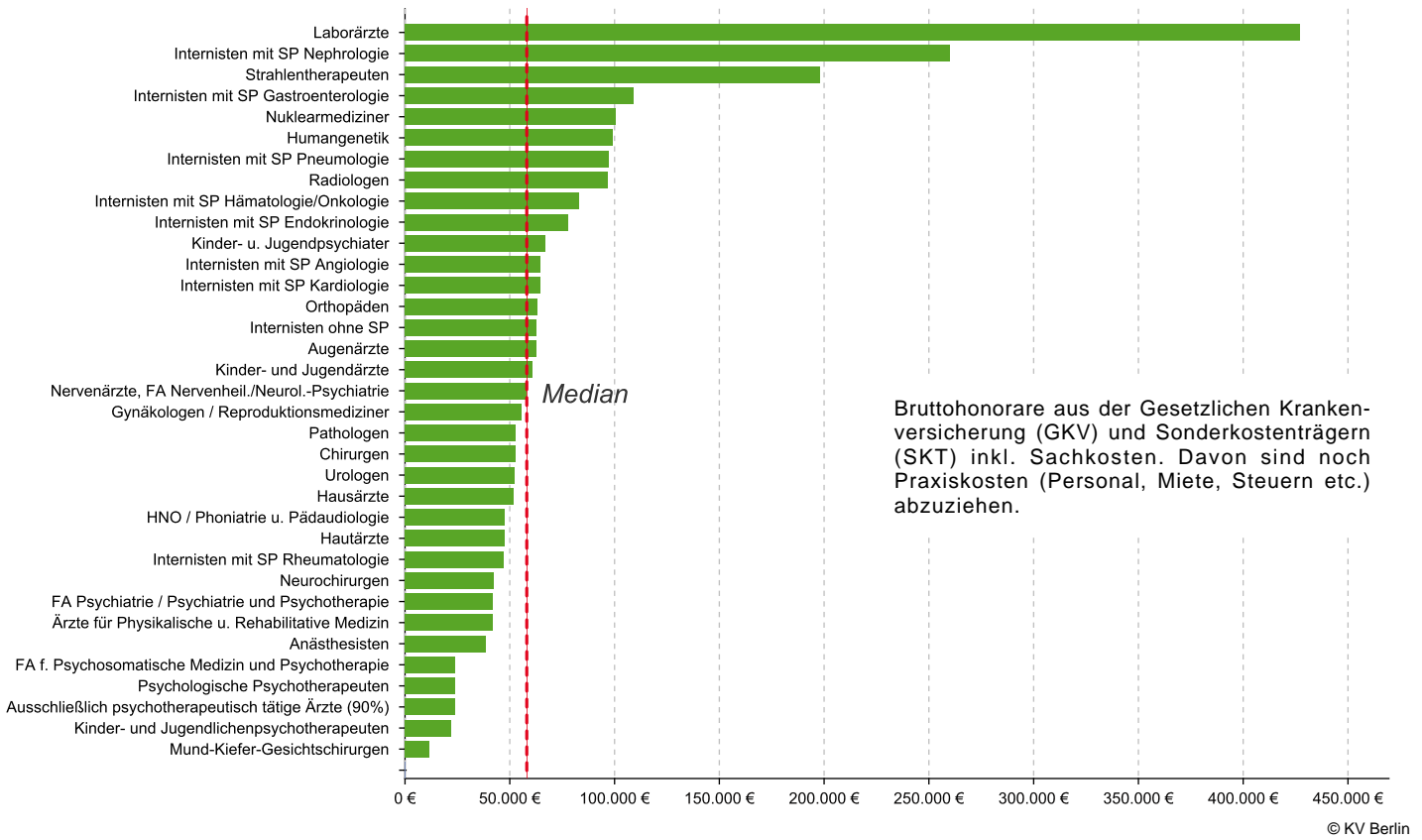


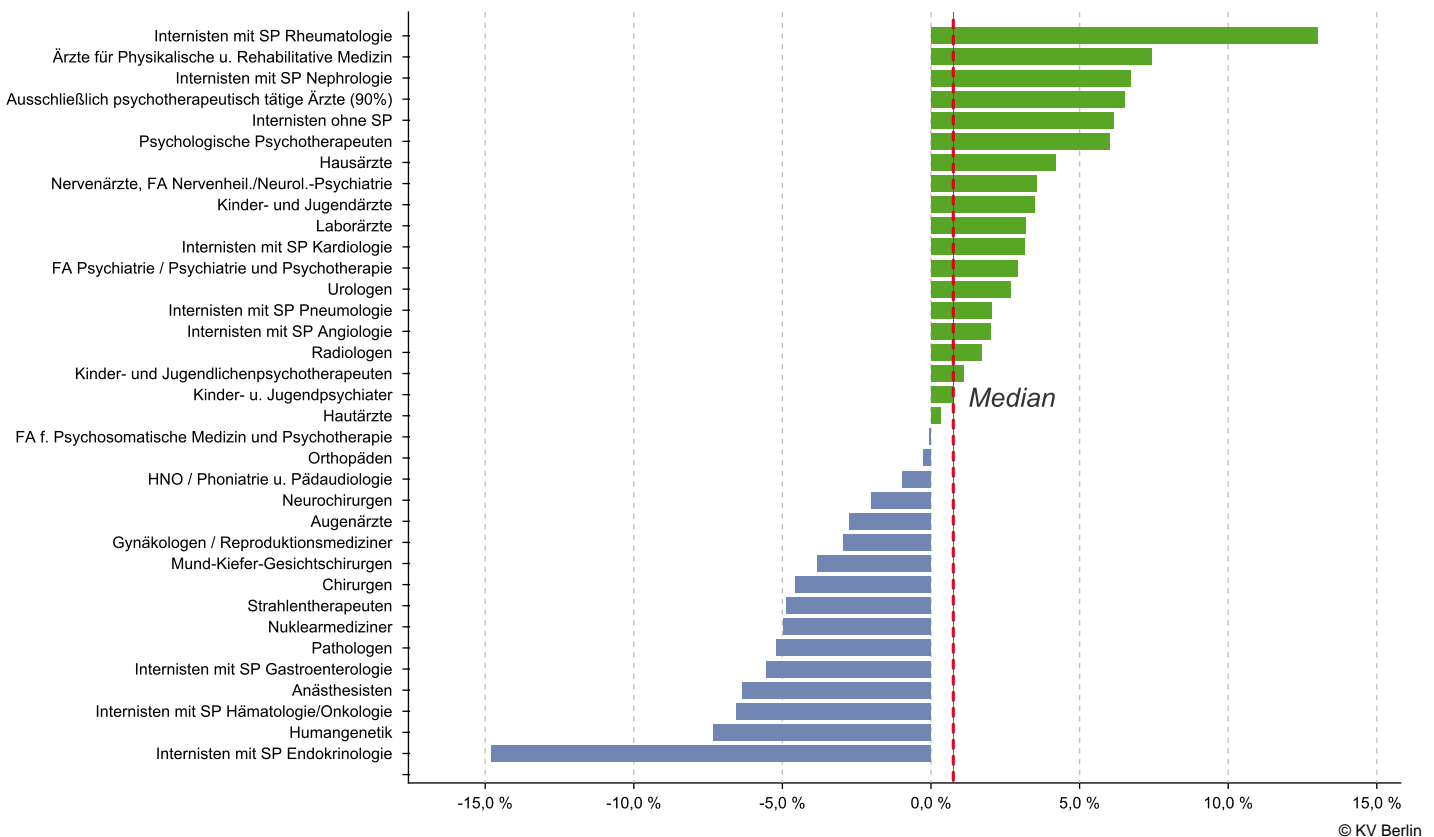
Honorarbericht

Honorarbericht für das Quartal 2/2017 der Kassenärztlichen Vereinigung Berlin

Durchschnittliches Honorar je Arzt und Arztgruppe nach Zulassungs- bzw. Tätigkeitsumfang



Veränderung zum Vorjahresquartal in %



© KV Berlin

© KV Berlin

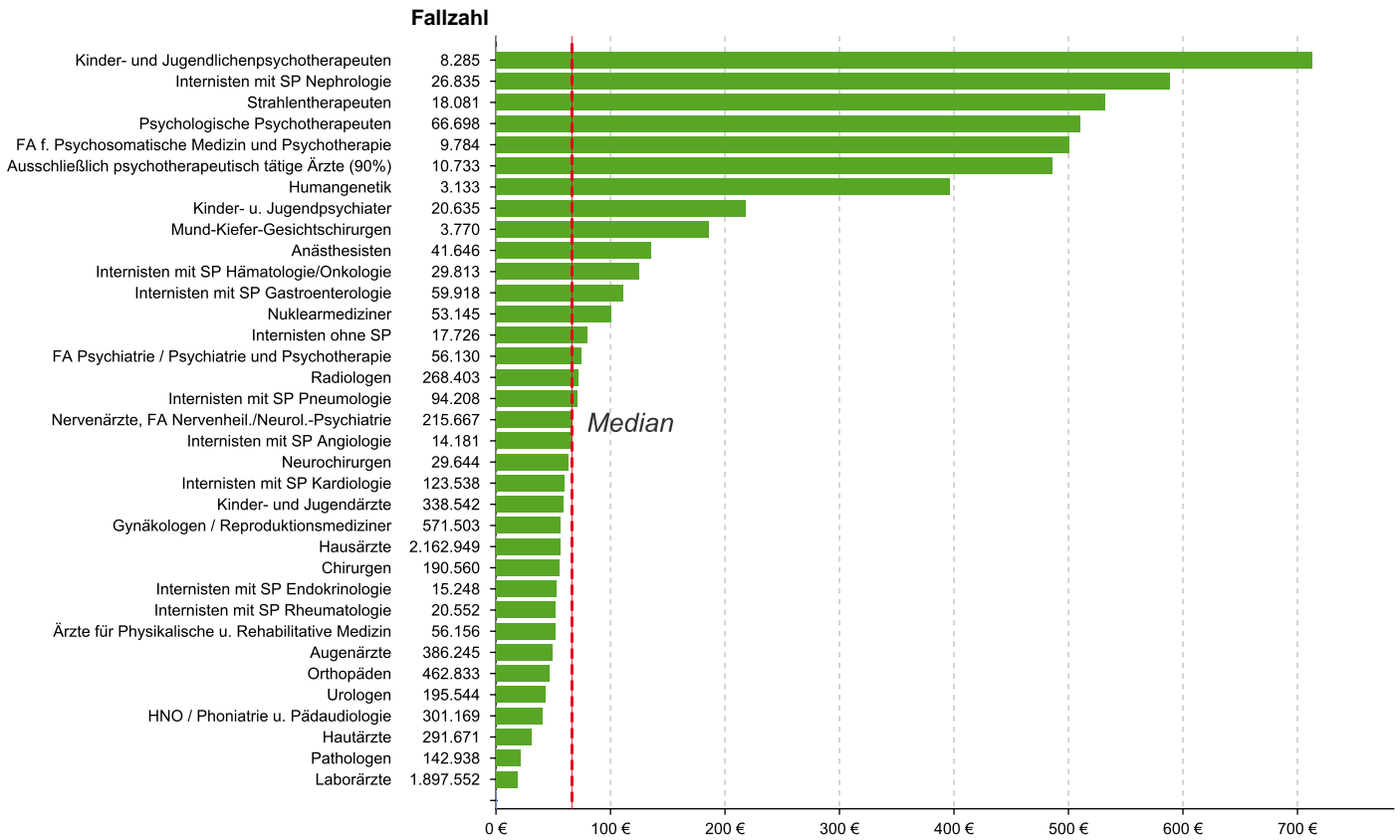
Tab. 1 | Honorarveränderung je Arztgruppe zum Vorjahresquartal

Arztgruppe	Honorar je Arzt* 2/2016	Honorar je Arzt* 2/2017	+/- VJQ in %
Laborärzte	413.687 €	426.857 €	3,18 %
Internisten mit SP Nephrologie	243.603 €	259.969 €	6,72 %
Strahlentherapeuten	208.273 €	198.138 €	-4,87 %
Internisten mit SP Gastroenterologie	115.538 €	109.155 €	-5,52 %
Nuklearmediziner	105.668 €	100.426 €	-4,96 %
Humangenetik	107.094 €	99.246 €	-7,33 %
Internisten mit SP Pneumologie	95.425 €	97.373 €	2,04 %
Radiologen	95.191 €	96.820 €	1,71 %
Internisten mit SP Hämatologie/Onkologie	88.777 €	82.968 €	-6,54 %
Internisten mit SP Endokrinologie	91.328 €	77.813 €	-14,80 %
Kinder- u. Jugendpsychiater	66.627 €	67.129 €	0,75 %
Internisten mit SP Angiologie	63.294 €	64.562 €	2,00 %
Internisten mit SP Kardiologie	62.546 €	64.502 €	3,13 %
Orthopäden	63.276 €	63.112 €	-0,26 %
Internisten ohne SP	58.915 €	62.527 €	6,13 %
Augenärzte	64.221 €	62.465 €	-2,73 %
Kinder- und Jugendärzte	58.818 €	60.873 €	3,49 %
Nervenärzte, FA Nervenheil./Neurol.-Psychiatrie	56.107 €	58.098 €	3,55 %
Gynäkologen / Reproduktionsmediziner	57.438 €	55.753 €	-2,93 %
Pathologen	55.667 €	52.775 €	-5,20 %
Chirurgen	55.266 €	52.744 €	-4,56 %
Urologen	50.828 €	52.197 €	2,69 %
Hausärzte	49.582 €	51.665 €	4,20 %
HNO / Phoniatrie u. Pädaudiologie	48.159 €	47.690 €	-0,97 %
Hautärzte	47.246 €	47.401 €	0,33 %
Internisten mit SP Rheumatologie	41.597 €	47.015 €	13,02 %
Neurochirurgen	43.388 €	42.520 €	-2,00 %
FA Psychiatrie / Psychiatrie und Psychotherapie	40.709 €	41.888 €	2,90 %
Ärzte für Physikalische u. Rehabilitative Medizin	38.865 €	41.753 €	7,43 %
Anästhesisten	41.203 €	38.585 €	-6,35 %
FA f. Psychosomatische Medizin und Psychotherapie	24.083 €	24.068 €	-0,06 %
Psychologische Psychotherapeuten	22.657 €	24.018 €	6,01 %
Ausschließlich psychotherapeutisch tätige Ärzte (90%)	22.351 €	23.809 €	6,52 %
Kinder- und Jugendlichenpsychotherapeuten	21.978 €	22.221 €	1,11 %
Mund-Kiefer-Gesichtschirurgen	12.120 €	11.658 €	-3,81 %

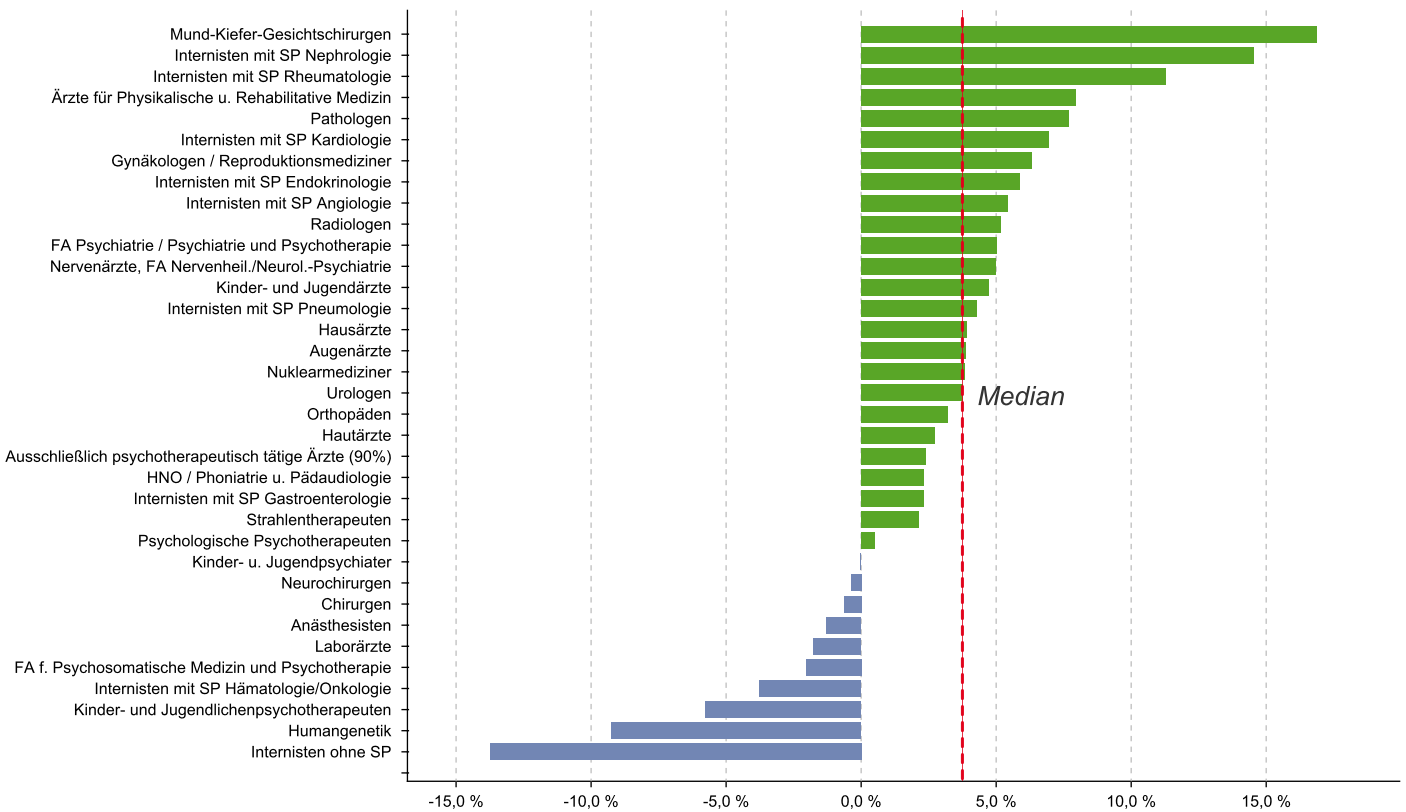
© KV Berlin

* nach Zulassungs- bzw. Tätigkeitsumfang

Honorar je Fall



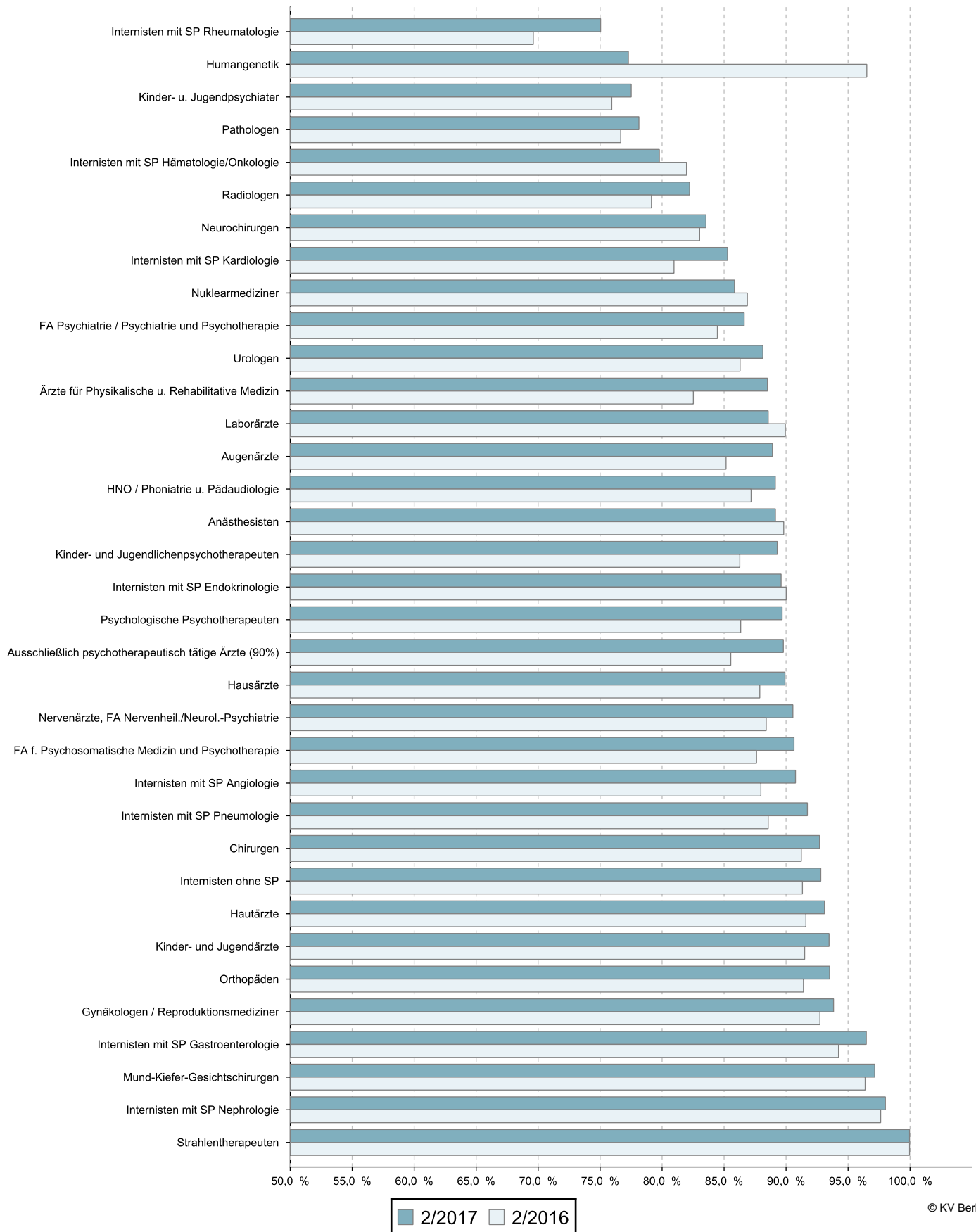
Veränderung zum Vorjahresquartal in %



Tab. 2 | Veränderung Honorar je Fall zum Vorjahresquartal

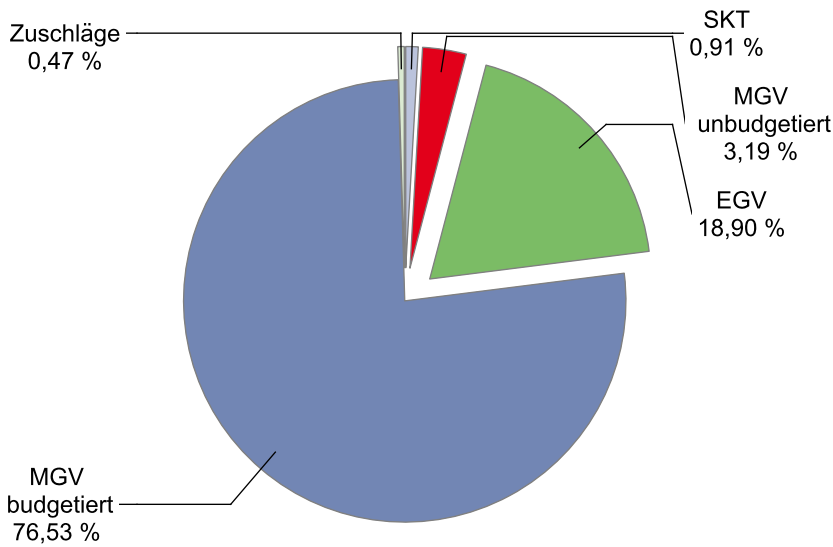
Arztgruppe	Honorar je Fall 2/2016	Honorar je Fall 2/2017	+/- VJQ in %
Kinder- und Jugendlichenpsychotherapeuten	756,33 €	712,77 €	-5,76 %
Internisten mit SP Nephrologie	513,80 €	588,53 €	14,54 %
Strahlentherapeuten	520,36 €	531,48 €	2,14 %
Psychologische Psychotherapeuten	507,30 €	509,81 €	0,49 %
FA f. Psychosomatische Medizin und Psychotherapie	511,01 €	500,59 €	-2,04 %
Ausschließlich psychotherapeutisch tätige Ärzte (90%)	474,44 €	485,80 €	2,39 %
Humangenetik	436,28 €	395,97 €	-9,24 %
Kinder- u. Jugendpsychiater	218,00 €	217,96 €	-0,02 %
Mund-Kiefer-Gesichtschirurgen	158,75 €	185,55 €	16,88 %
Anästhesisten	136,57 €	134,81 €	-1,29 %
Internisten mit SP Hämatologie/Onkologie	129,41 €	124,54 €	-3,76 %
Internisten mit SP Gastroenterologie	108,63 €	111,13 €	2,30 %
Nuklearmediziner	96,92 €	100,62 €	3,82 %
Internisten ohne SP	92,01 €	79,37 €	-13,74 %
FA Psychiatrie / Psychiatrie und Psychotherapie	70,52 €	74,07 €	5,03 %
Radiologen	67,91 €	71,42 €	5,17 %
Internisten mit SP Pneumologie	67,65 €	70,54 €	4,27 %
Nervenärzte, FA Nervenheil./Neurol.-Psychiatrie	63,20 €	66,34 €	4,97 %
Internisten mit SP Angiologie	62,61 €	66,01 €	5,43 %
Neurochirurgen	63,35 €	63,11 €	-0,38 %
Internisten mit SP Kardiologie	55,66 €	59,52 €	6,93 %
Kinder- und Jugendärzte	55,80 €	58,44 €	4,73 %
Gynäkologen / Reproduktionsmediziner	53,06 €	56,41 €	6,31 %
Hausärzte	53,90 €	56,00 €	3,90 %
Chirurgen	55,36 €	55,01 €	-0,63 %
Internisten mit SP Endokrinologie	49,41 €	52,31 €	5,87 %
Internisten mit SP Rheumatologie	46,77 €	52,04 €	11,27 %
Ärzte für Physikalische u. Rehabilitative Medizin	47,87 €	51,67 €	7,94 %
Augenärzte	47,13 €	48,96 €	3,88 %
Orthopäden	44,98 €	46,43 €	3,22 %
Urologen	41,55 €	43,11 €	3,75 %
HNO / Phoniatrie u. Pädaudiologie	39,11 €	40,02 €	2,33 %
Hautärzte	30,06 €	30,88 €	2,73 %
Pathologen	19,55 €	21,05 €	7,67 %
Laborärzte	19,35 €	19,01 €	-1,76 %

Auszahlungsquote Gesamthonorar in % zum Vorjahresquartal



Hausärztlicher Versorgungsbereich (ohne Institute)

Umsatz der Gruppe nach Leistungsbereich

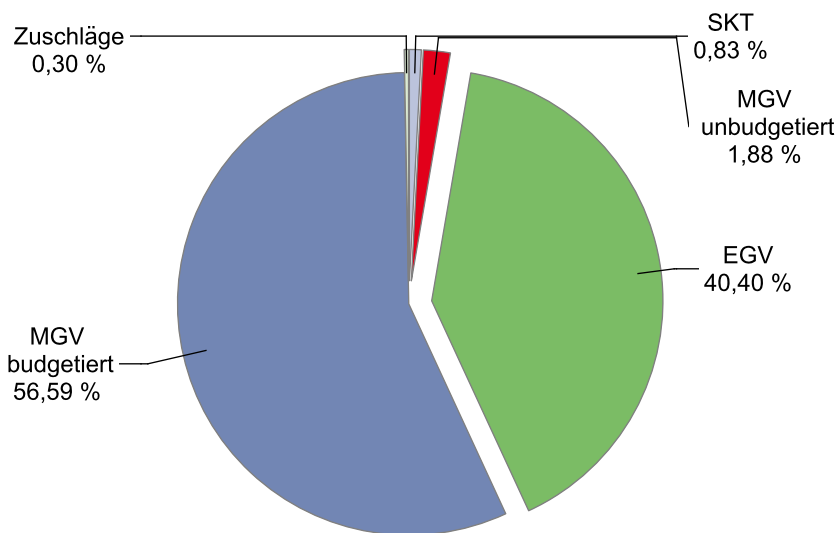


© KV Berlin

		Veränderung zum VJQ in %
Anzahl Ärzte (nach Köpfen)	2.982	1,67
Zulassungs- bzw. Tätigkeitsumfang	2.689,75	-0,14
Gesamthonorar in €	141.374.759	3,54
Honorar je Arzt in € (nach Zulassungs- bzw. Tätigkeitsumfang)	52.561	3,69
Auszahlungsquote GESAMT in %	90,40	2,30
Auszahlungsquote MGV in %	88,47	2,79
Arztfälle	2.502.443	-0,74

Fachärztlicher Versorgungsbereich (ohne Institute)

Umsatz der Gruppe nach Leistungsbereich

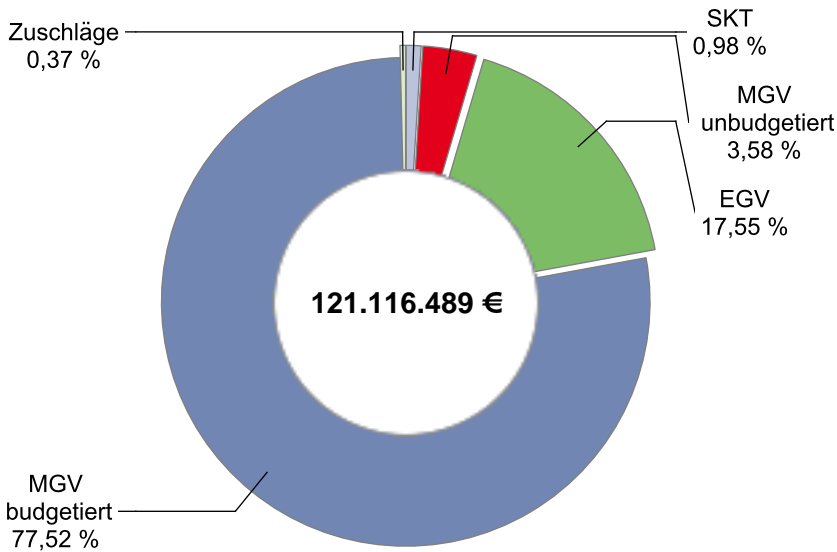


© KV Berlin

		Veränderung zum VJQ in %
Anzahl Ärzte (nach Köpfen)	6.816	2,34
Zulassungs- bzw. Tätigkeitsumfang	5.712,00	-0,27
Gesamthonorar in €	315.026.208	0,97
Honorar je Arzt in € (nach Zulassungs- bzw. Tätigkeitsumfang)	55.152	1,25
Auszahlungsquote GESAMT in %	89,86	1,82
Auszahlungsquote MGV in %	86,14	3,22
Arztfälle	5.702.992	-0,38

Hausärzte

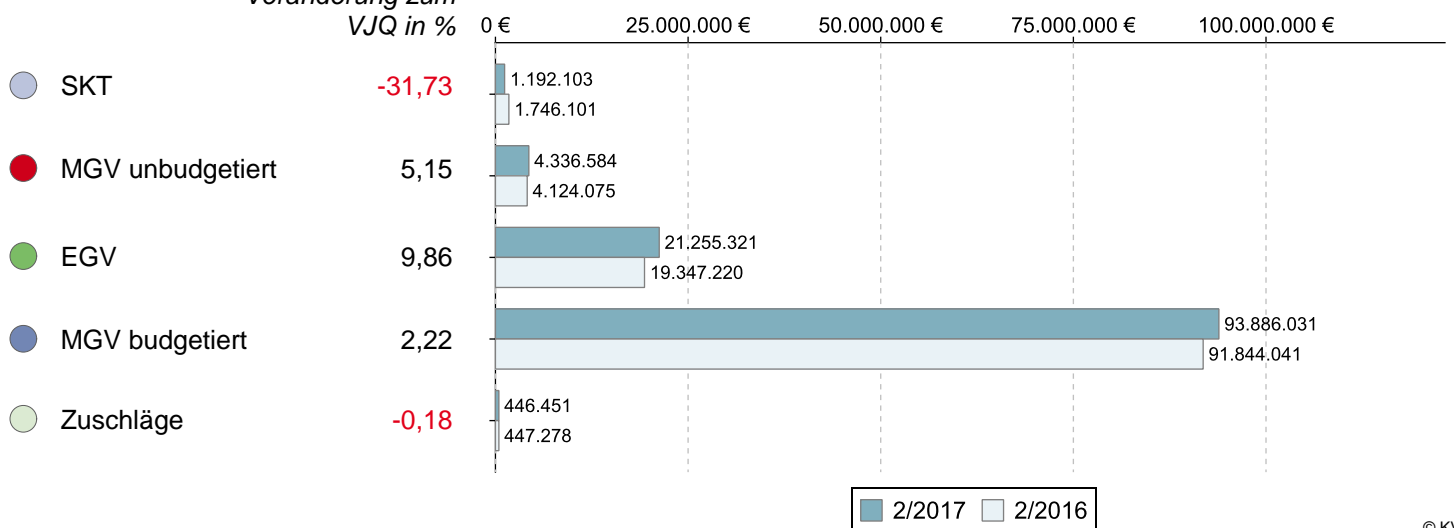
Umsatz der Gruppe nach Leistungsbereich



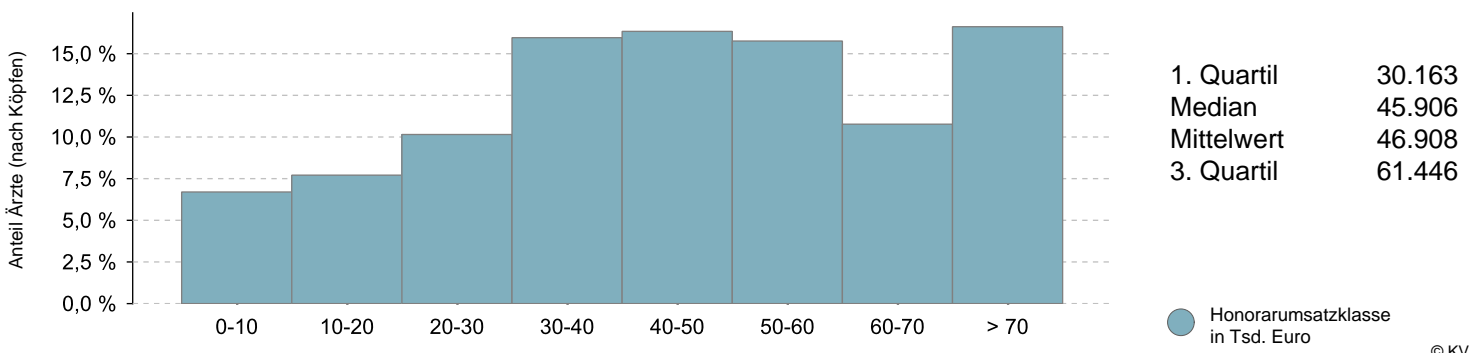
		Veränderung zum VJQ in %
Anzahl Ärzte (nach Köpfen)	2.582	0,74
Zulassungs- bzw. Tätigkeitsumfang	2.344,25	-1,09
Gesamthonorar in €	121.116.489	3,07
Honorar je Arzt in € (nach Zulassungs- bzw. Tätigkeitsumfang)	51.665	4,20
Auszahlungsquote GESAMT in %	89,91	2,31
Auszahlungsquote MGV in %	88,22	2,80
Arztfälle	2.162.949	-0,79

Honoraranteile 2. Quartal 2017 im Vergleich zum Vorjahresquartal

Veränderung zum VJQ in %



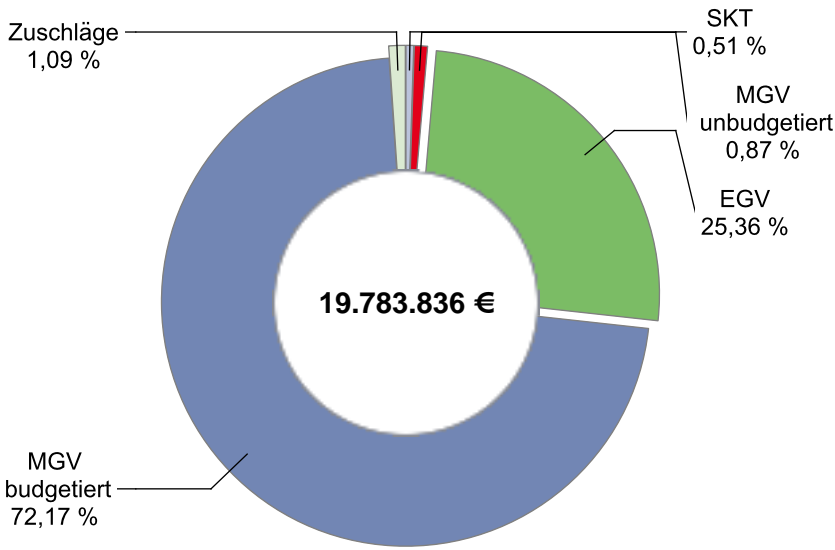
Verteilung des Honorarumsatzes je Arzt in Euro 2. Quartal 2017



1. Quartil	30.163
Median	45.906
Mittelwert	46.908
3. Quartil	61.446

Kinder- und Jugendärzte

Umsatz der Gruppe nach Leistungsbereich

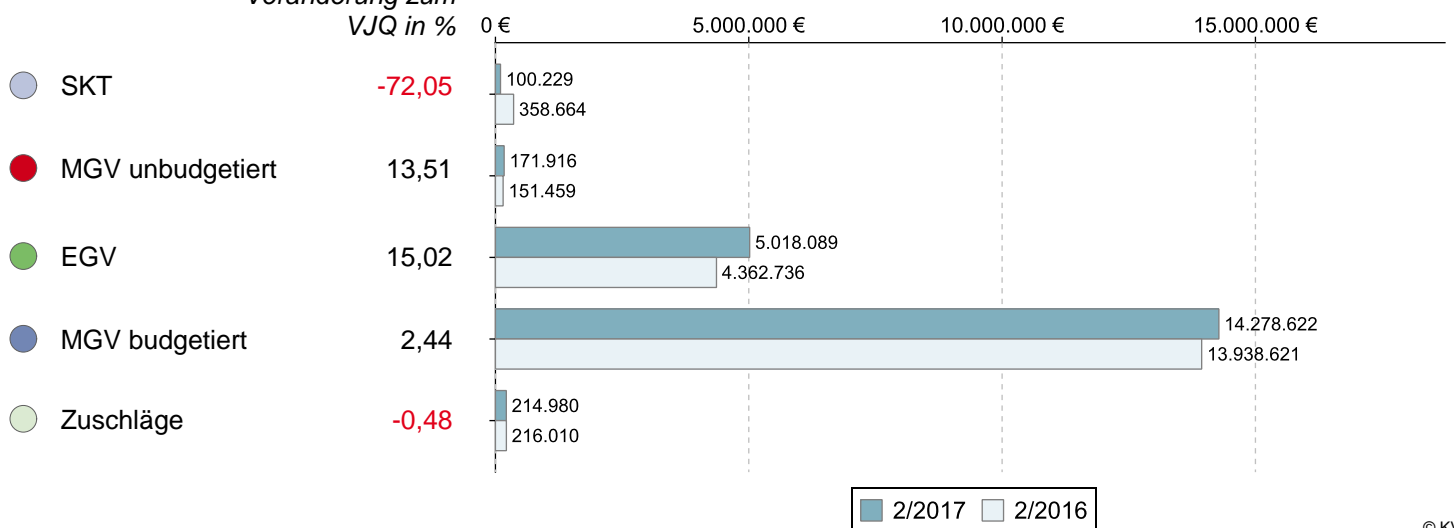


		Veränderung zum VJQ in %
Anzahl Ärzte (nach Köpfen)	378	2,16
Zulassungs- bzw. Tätigkeitsumfang	325,00	0,46
Gesamthonorar in €	19.783.836	3,98
Honorar je Arzt in € (nach Zulassungs- bzw. Tätigkeitsumfang)	60.873	3,49
Auszahlungsquote GESAMT in %	93,47	2,15
Auszahlungsquote MGV in %	90,21	2,71
Arztfälle	338.542	-0,71

© KV Berlin

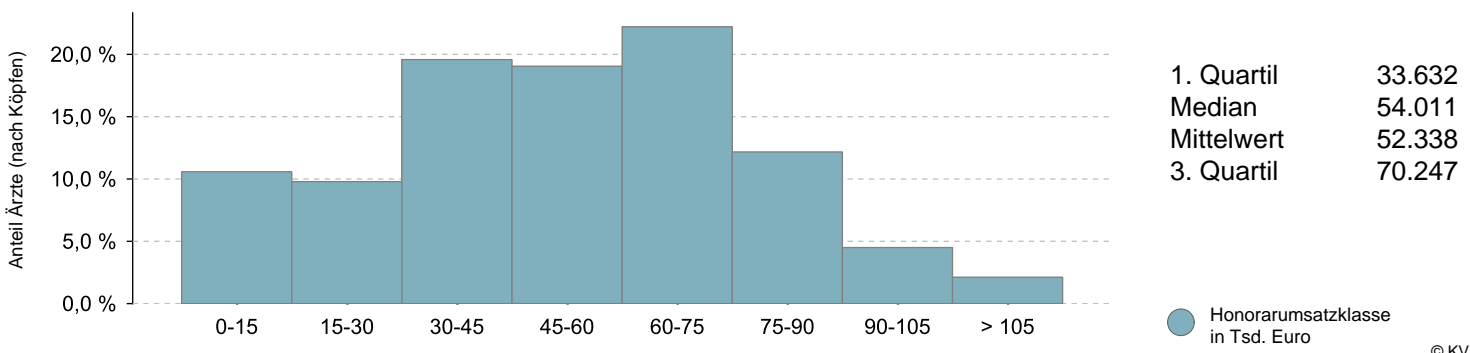
Honoraranteile 2. Quartal 2017 im Vergleich zum Vorjahresquartal

Veränderung zum VJQ in %



© KV Berlin

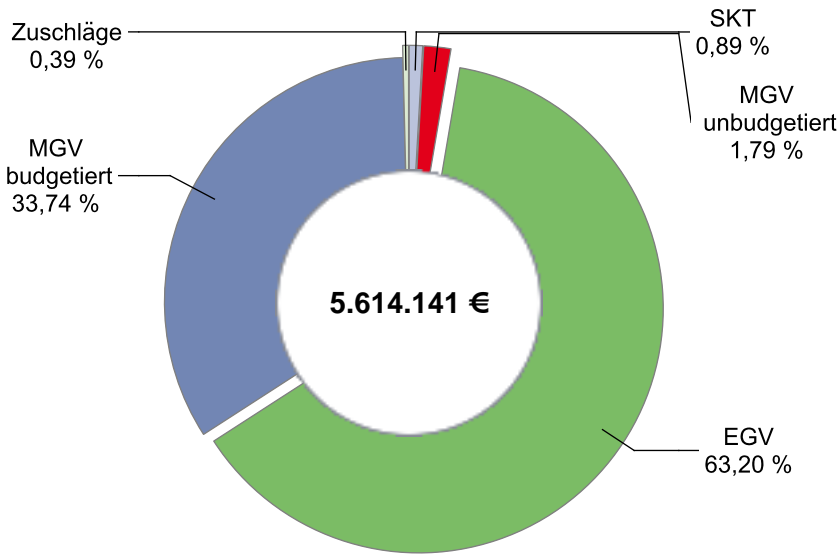
Verteilung des Honorarumsatzes je Arzt in Euro 2. Quartal 2017



© KV Berlin

Anästhesisten

Umsatz der Gruppe nach Leistungsbereich

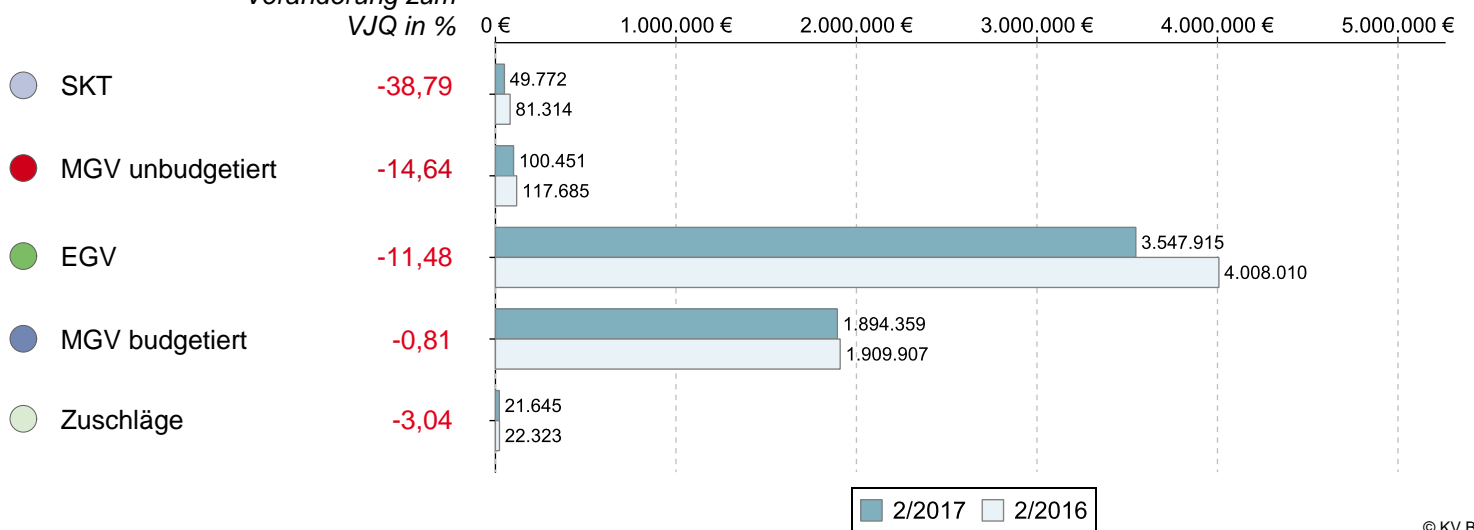


		Veränderung zum VJQ in %
Anzahl Ärzte (nach Köpfen)	171	-2,84
Zulassungs- bzw. Tätigkeitsumfang	145,50	-2,35
Gesamthonorar in €	5.614.141	-8,55
Honorar je Arzt in € (nach Zulassungs- bzw. Tätigkeitsumfang)	38.585	-6,35
Auszahlungsquote GESAMT in %	89,14	-0,75
Auszahlungsquote MGV in %	83,61	2,97
Arztfälle	41.646	-7,36

© KV Berlin

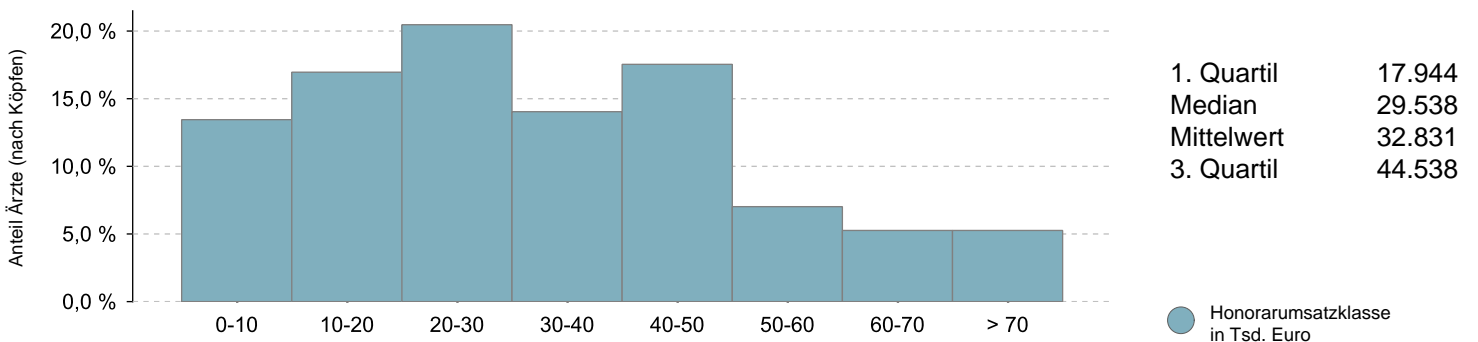
Honoraranteile 2. Quartal 2017 im Vergleich zum Vorjahresquartal

Veränderung zum VJQ in %



© KV Berlin

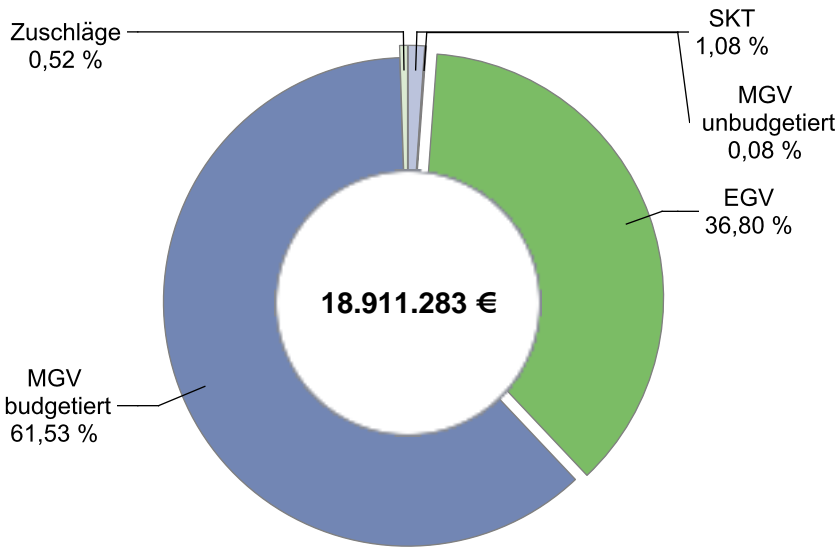
Verteilung des Honorarumsatzes je Arzt in Euro 2. Quartal 2017



© KV Berlin

Augenärzte

Umsatz der Gruppe nach Leistungsbereich

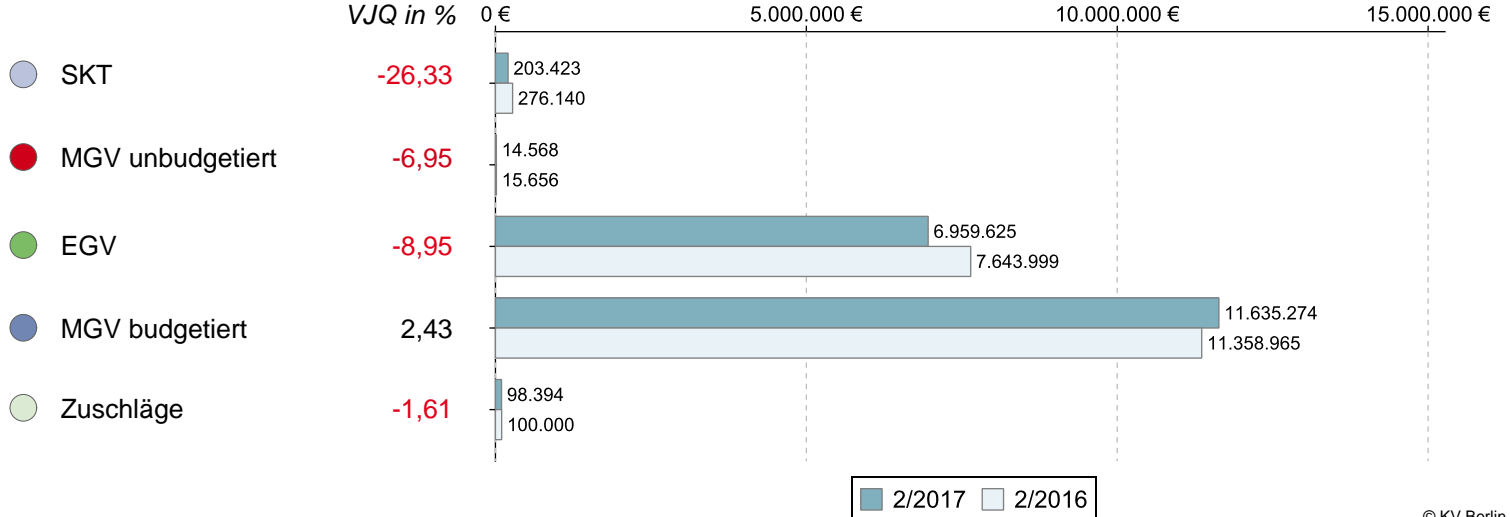


		Veränderung zum VJQ in %
Anzahl Ärzte (nach Köpfen)	340	0,29
Zulassungs- bzw. Tätigkeitsumfang	302,75	0,25
Gesamthonorar in €	18.911.283	-2,49
Honorar je Arzt in € (nach Zulassungs- bzw. Tätigkeitsumfang)	62.465	-2,73
Auszahlungsquote GESAMT in %	88,90	4,39
Auszahlungsquote MGV in %	82,66	7,87
Arztfälle	386.245	-6,13

© KV Berlin

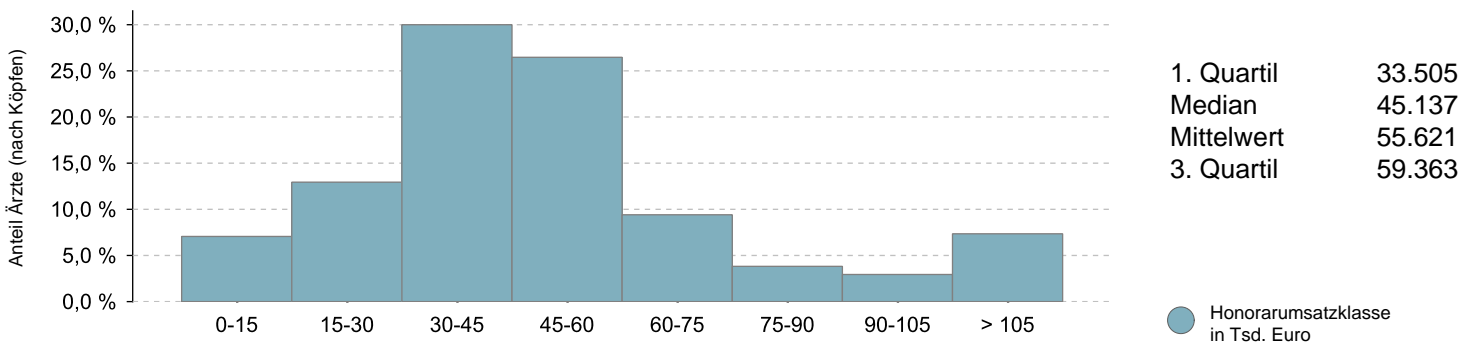
Honoraranteile 2. Quartal 2017 im Vergleich zum Vorjahresquartal

Veränderung zum VJQ in %



© KV Berlin

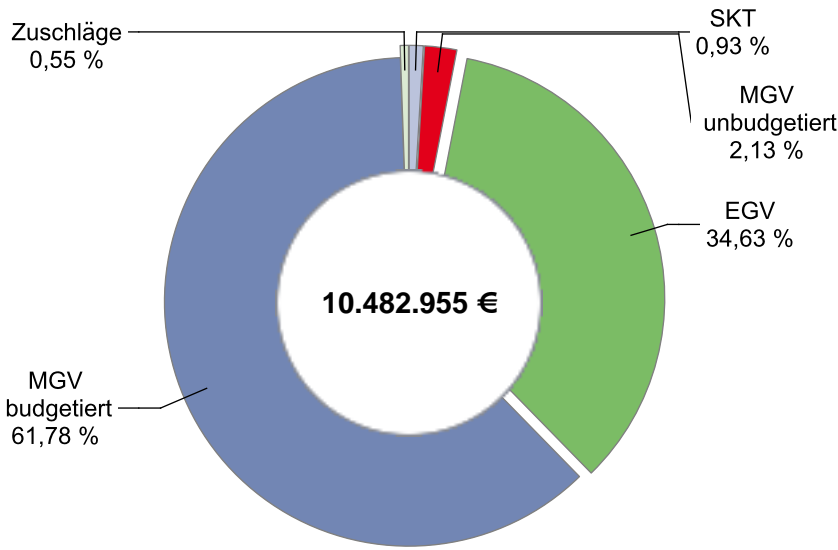
Verteilung des Honorarumsatzes je Arzt in Euro 2. Quartal 2017



© KV Berlin

Chirurgen

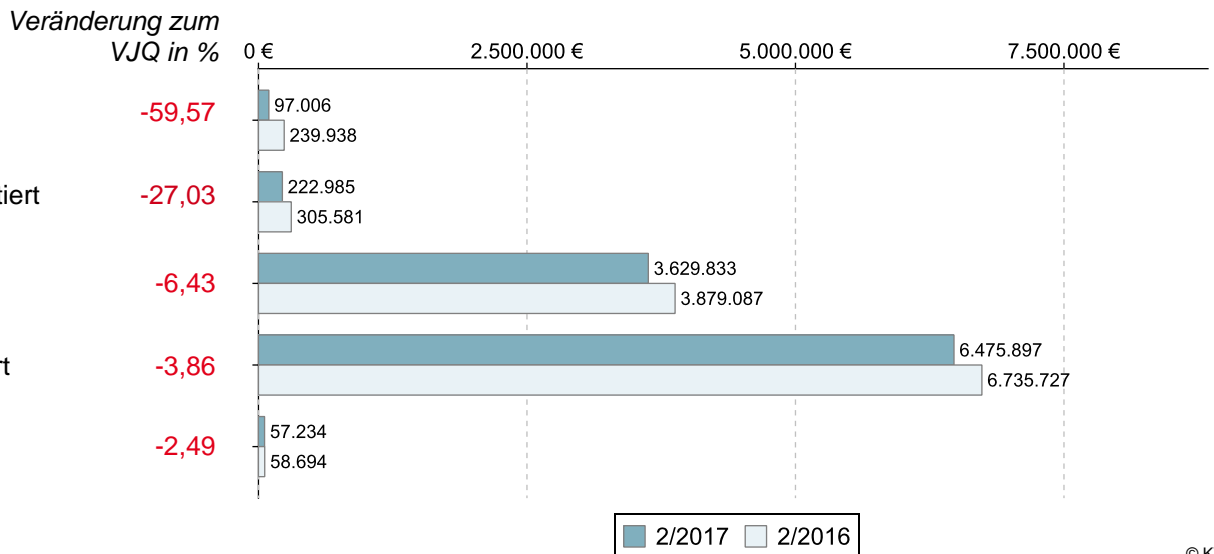
Umsatz der Gruppe nach Leistungsbereich



		Veränderung zum VJQ in %
Anzahl Ärzte (nach Köpfen)	256	0,39
Zulassungs- bzw. Tätigkeitsumfang	198,75	-2,09
Gesamthonorar in €	10.482.955	-6,56
Honorar je Arzt in € (nach Zulassungs- bzw. Tätigkeitsumfang)	52.744	-4,56
Auszahlungsquote GESAMT in %	92,70	1,61
Auszahlungsquote MGV in %	88,43	2,63
Arztfälle	190.560	-5,96

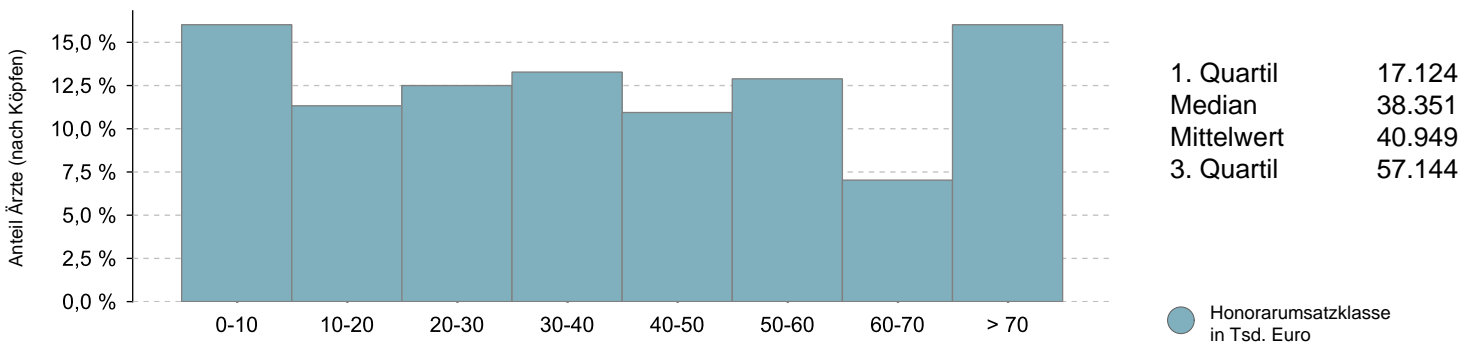
© KV Berlin

Honoraranteile 2. Quartal 2017 im Vergleich zum Vorjahresquartal



© KV Berlin

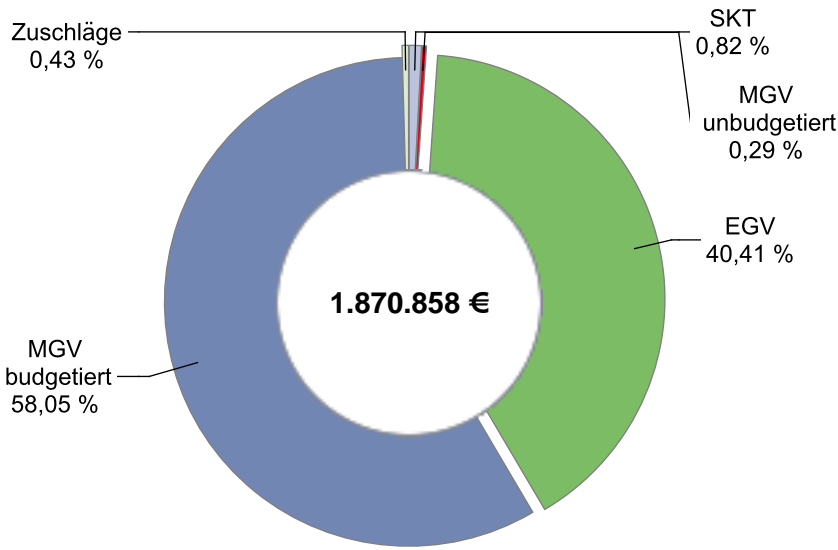
Verteilung des Honorarumsatzes je Arzt in Euro 2. Quartal 2017



© KV Berlin

Neurochirurgen

Umsatz der Gruppe nach Leistungsbereich

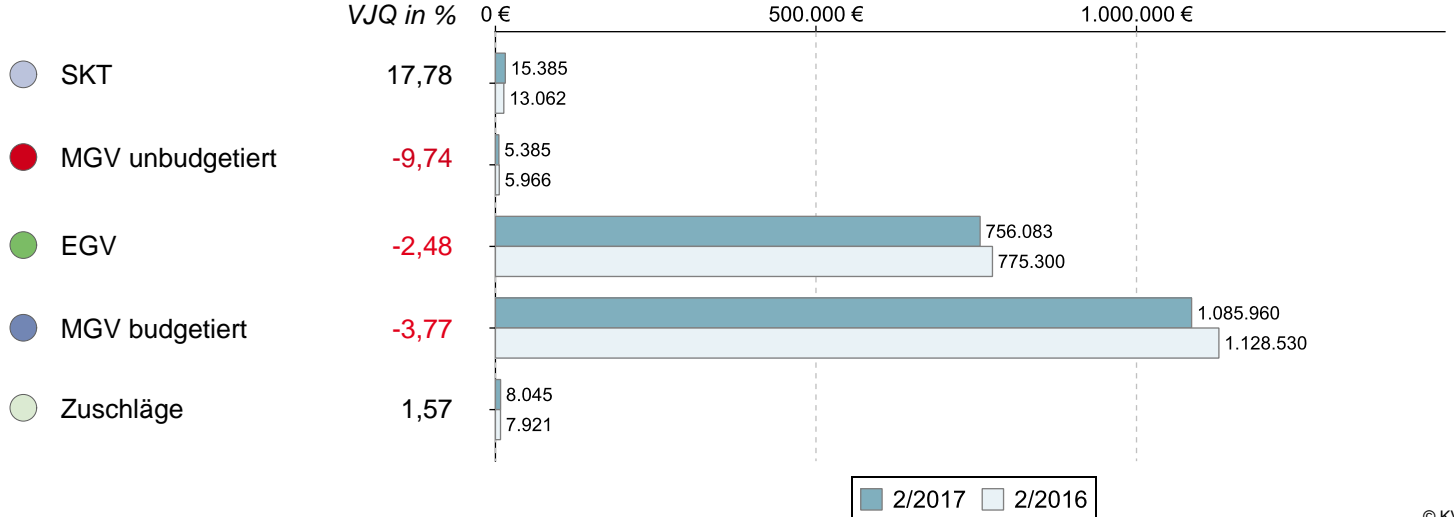


		Veränderung zum VJQ in %
Anzahl Ärzte (nach Köpfen)	62	6,90
Zulassungs- bzw. Tätigkeitsumfang	44,00	-1,12
Gesamthonorar in €	1.870.858	-3,10
Honorar je Arzt in € (nach Zulassungs- bzw. Tätigkeitsumfang)	42.520	-2,00
Auszahlungsquote GESAMT in %	83,54	0,61
Auszahlungsquote MGV in %	74,35	0,72
Arztfälle	29.644	-2,74

© KV Berlin

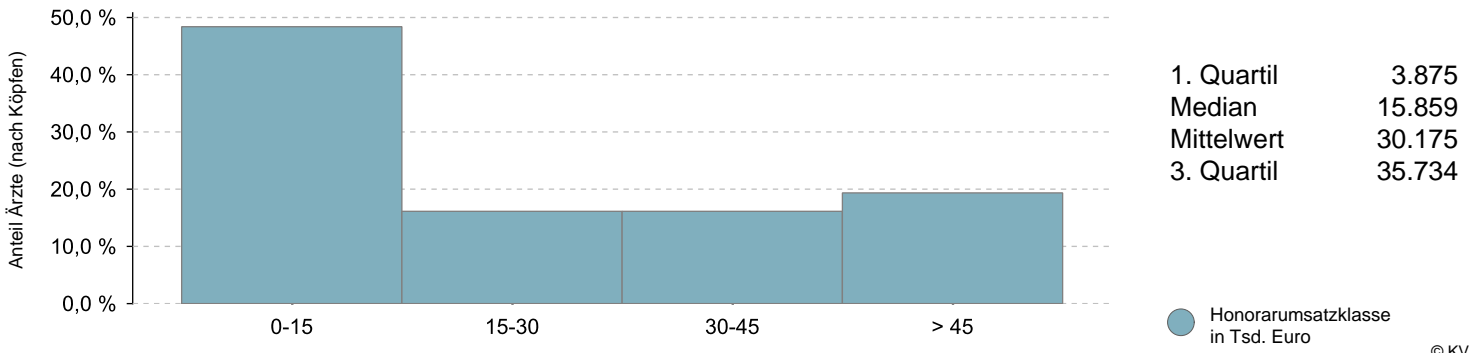
Honoraranteile 2. Quartal 2017 im Vergleich zum Vorjahresquartal

Veränderung zum VJQ in %



© KV Berlin

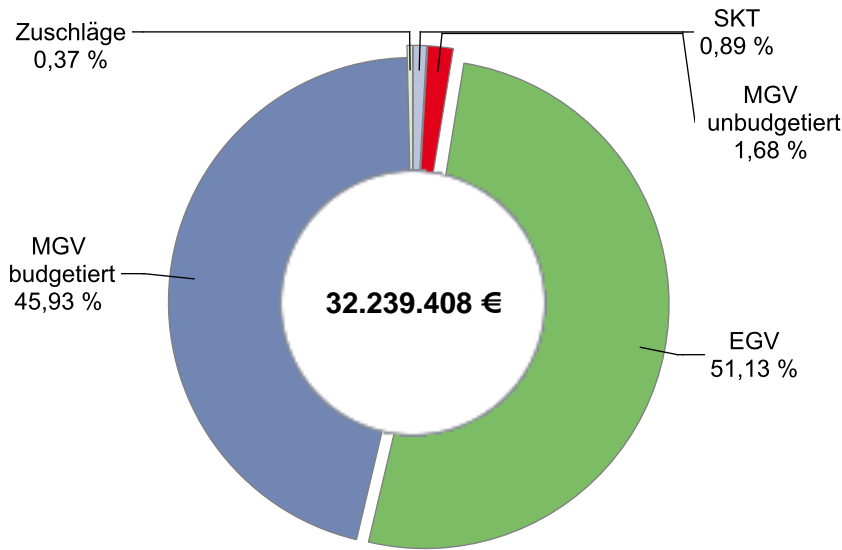
Verteilung des Honorarumsatzes je Arzt in Euro 2. Quartal 2017



© KV Berlin

Gynäkologen / Reproduktionsmediziner

Umsatz der Gruppe nach Leistungsbereich

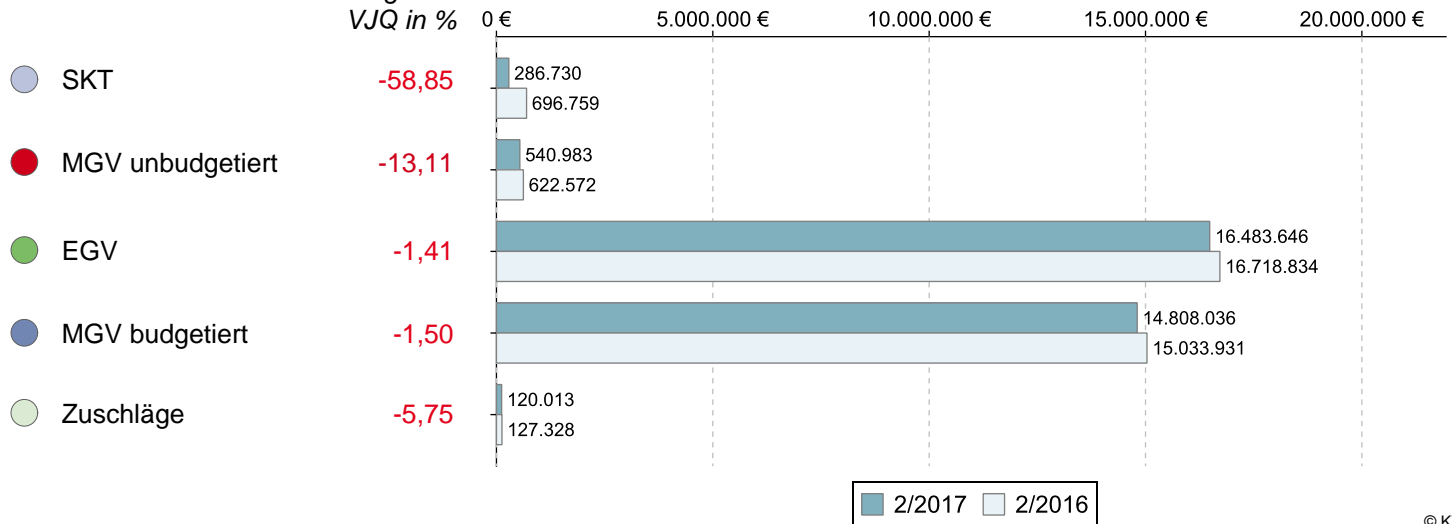


© KV Berlin

		Veränderung zum VJQ in %
Anzahl Ärzte (nach Köpfen)	671	1,21
Zulassungs- bzw. Tätigkeitsumfang	578,25	0,04
Gesamthonorar in €	32.239.408	-2,89
Honorar je Arzt in € (nach Zulassungs- bzw. Tätigkeitsumfang)	55.753	-2,93
Auszahlungsquote GESAMT in %	93,83	1,19
Auszahlungsquote MGV in %	87,90	2,73
Arztfälle	571.503	-8,67

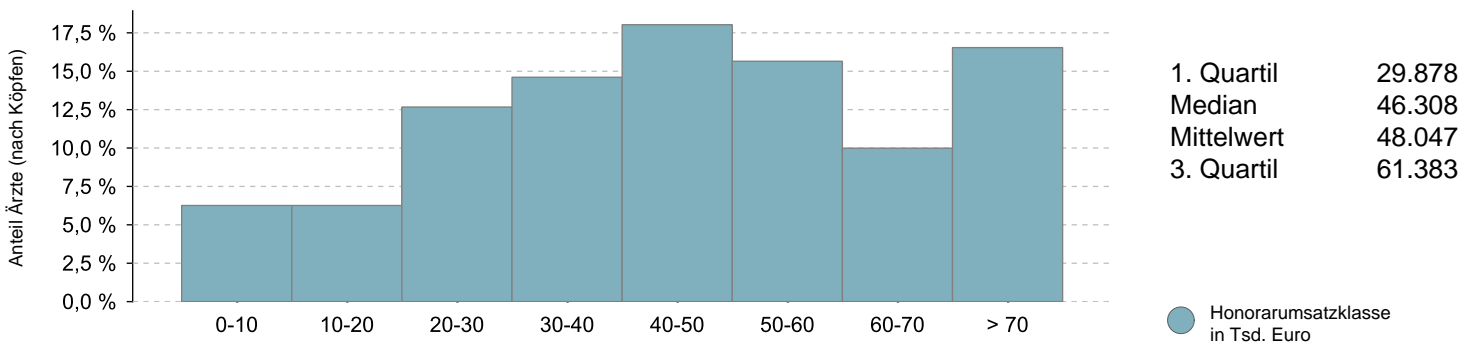
Honoraranteile 2. Quartal 2017 im Vergleich zum Vorjahresquartal

Veränderung zum VJQ in %



© KV Berlin

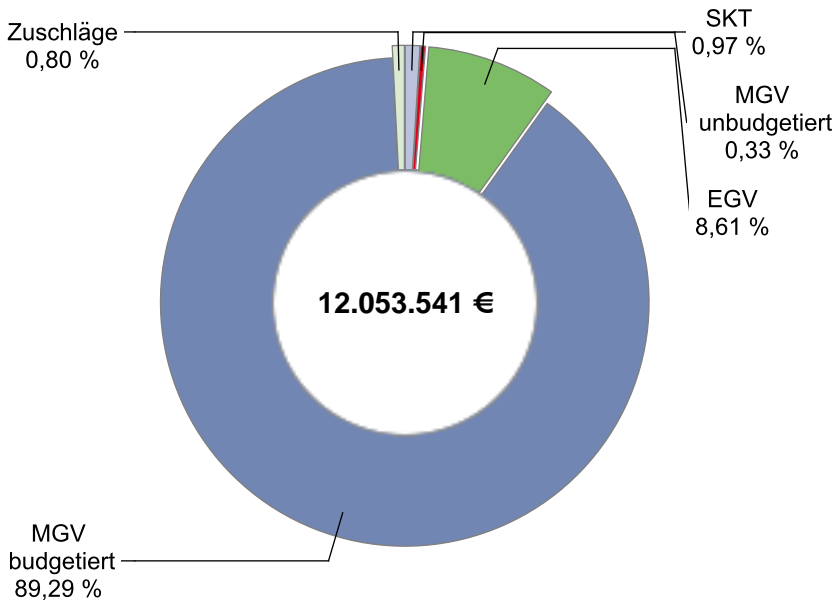
Verteilung des Honorarumsatzes je Arzt in Euro 2. Quartal 2017



© KV Berlin

HNO / Phoniatrie u. Pädaudiologie

Umsatz der Gruppe nach Leistungsbereich

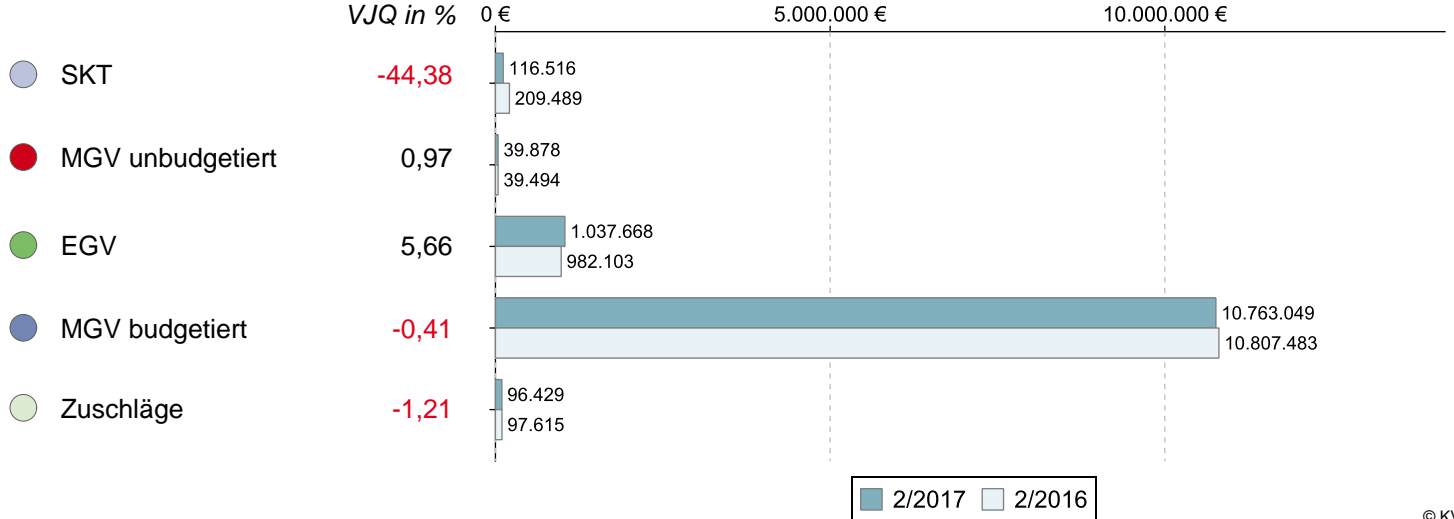


		Veränderung zum VJQ in %
Anzahl Ärzte (nach Köpfen)	289	1,76
Zulassungs- bzw. Tätigkeitsumfang	252,75	0,30
Gesamthonorar in €	12.053.541	-0,68
Honorar je Arzt in € (nach Zulassungs- bzw. Tätigkeitsumfang)	47.690	-0,97
Auszahlungsquote GESAMT in %	89,13	2,24
Auszahlungsquote MGV in %	87,42	2,56
Arztfälle	301.169	-2,94

© KV Berlin

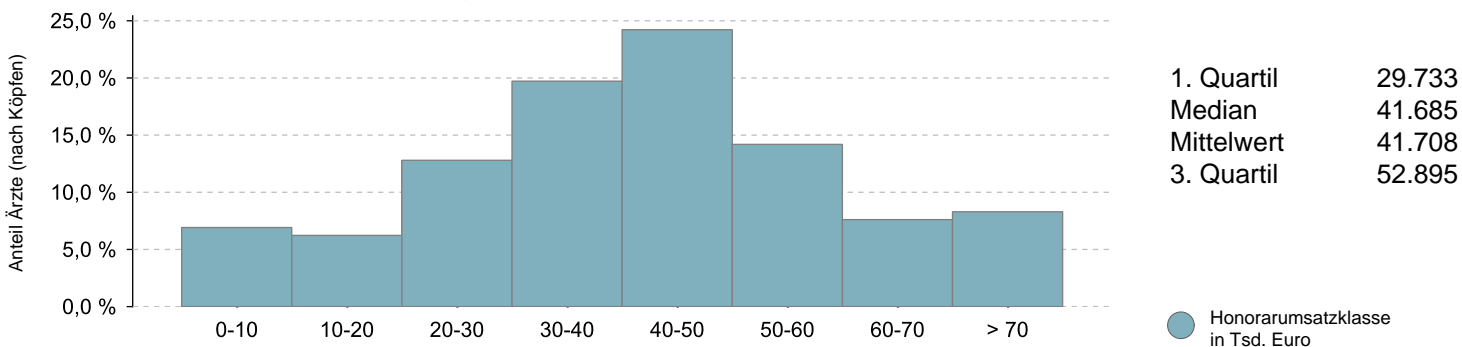
Honoraranteile 2. Quartal 2017 im Vergleich zum Vorjahresquartal

Veränderung zum VJQ in %



© KV Berlin

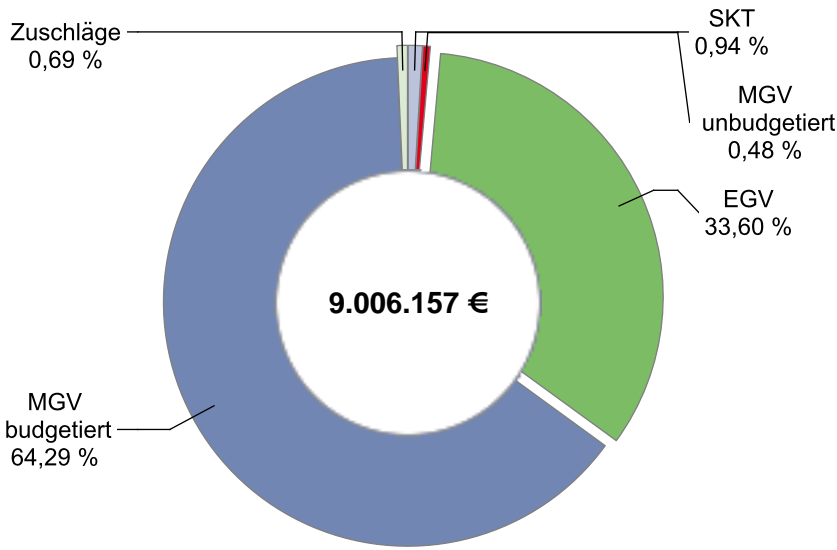
Verteilung des Honorarumsatzes je Arzt in Euro 2. Quartal 2017



© KV Berlin

Hautärzte

Umsatz der Gruppe nach Leistungsbereich

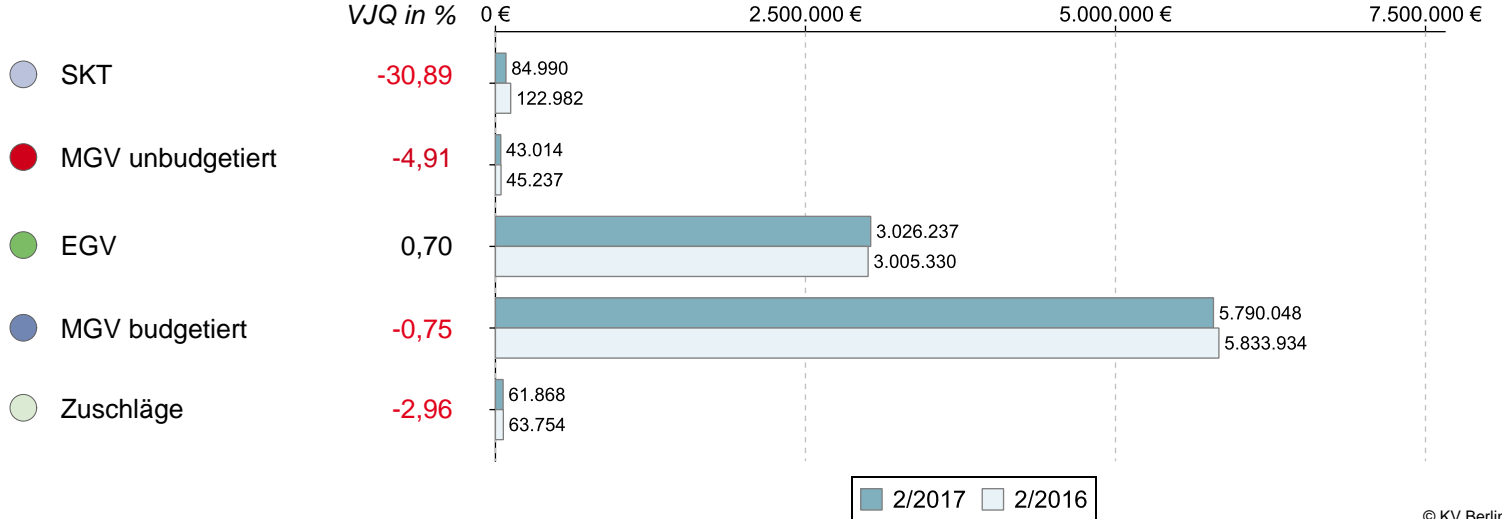


		Veränderung zum VJQ in %
Anzahl Ärzte (nach Köpfen)	219	2,34
Zulassungs- bzw. Tätigkeitsumfang	190,00	-1,04
Gesamthonorar in €	9.006.157	-0,72
Honorar je Arzt in € (nach Zulassungs- bzw. Tätigkeitsumfang)	47.401	0,33
Auszahlungsquote GESAMT in %	93,10	1,64
Auszahlungsquote MGV in %	89,24	2,27
Arztfälle	291.671	-3,35

© KV Berlin

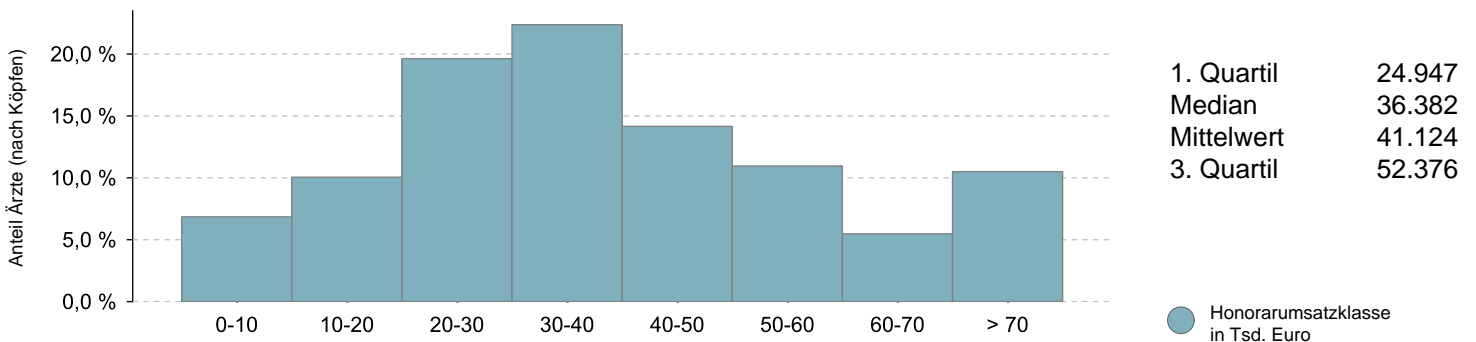
Honoraranteile 2. Quartal 2017 im Vergleich zum Vorjahresquartal

Veränderung zum VJQ in %



© KV Berlin

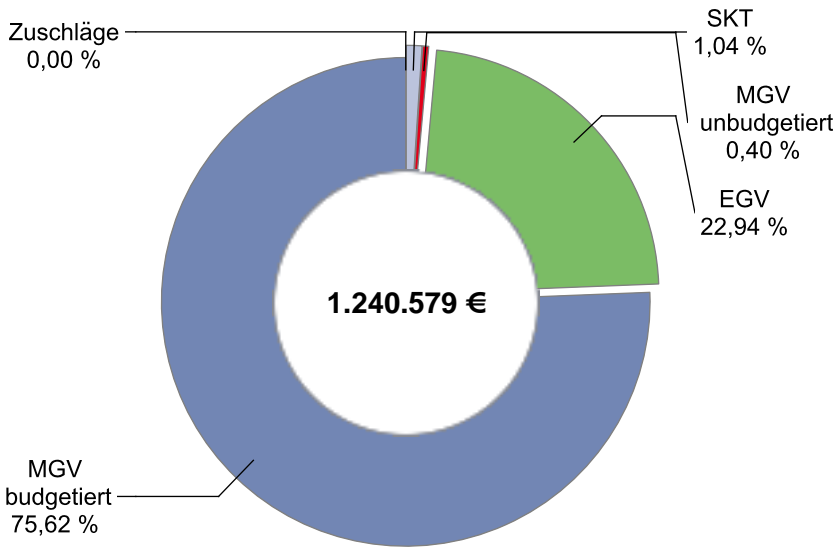
Verteilung des Honorarumsatzes je Arzt in Euro 2. Quartal 2017



© KV Berlin

Humangenetik

Umsatz der Gruppe nach Leistungsbereich

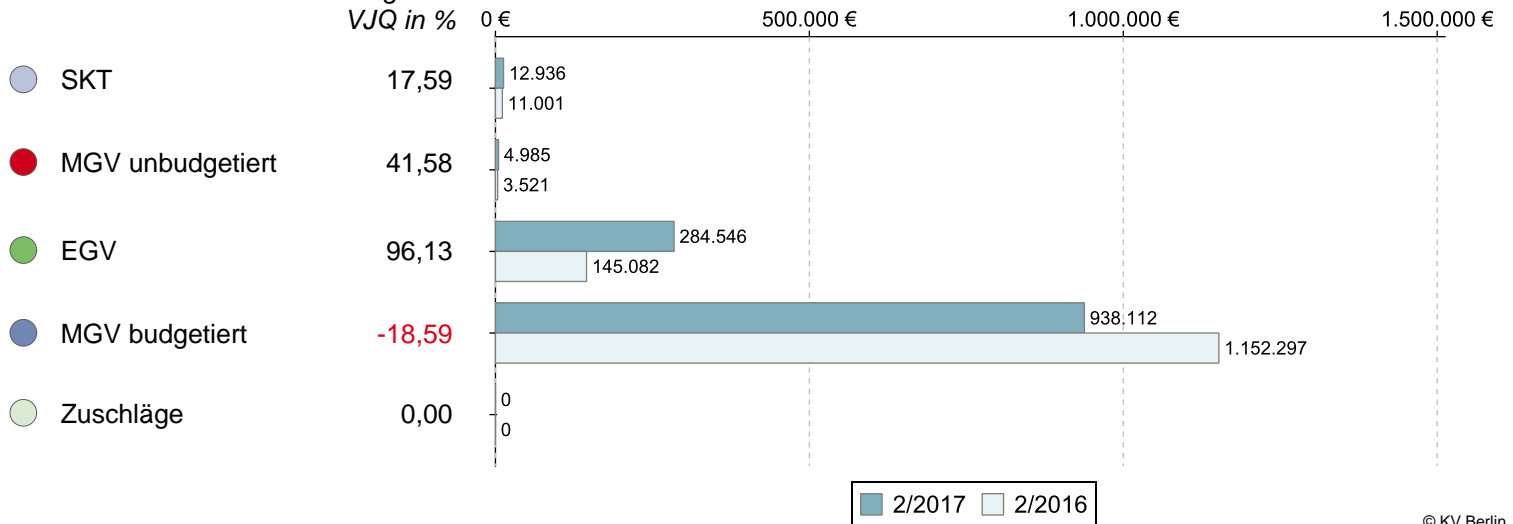


		Veränderung zum VJQ in %
Anzahl Ärzte (nach Köpfen)	19	11,76
Zulassungs- bzw. Tätigkeitsumfang	12,50	2,04
Gesamthonorar in €	1.240.579	-5,44
Honorar je Arzt in € (nach Zulassungs- bzw. Tätigkeitsumfang)	99.246	-7,33
Auszahlungsquote GESAMT in %	77,28	-19,93
Auszahlungsquote MGV in %	72,11	-24,93
Arztfälle	3.133	4,19

© KV Berlin

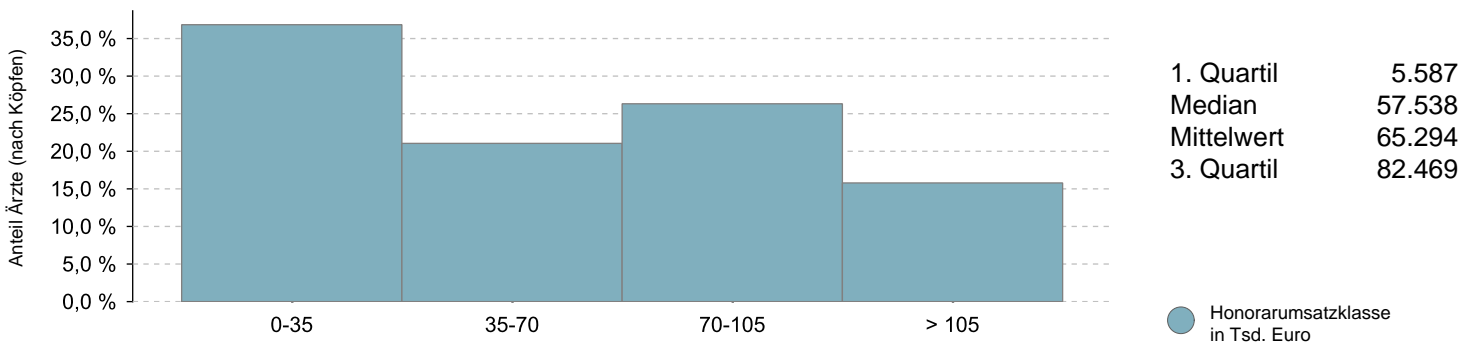
Honoraranteile 2. Quartal 2017 im Vergleich zum Vorjahresquartal

Veränderung zum VJQ in %



© KV Berlin

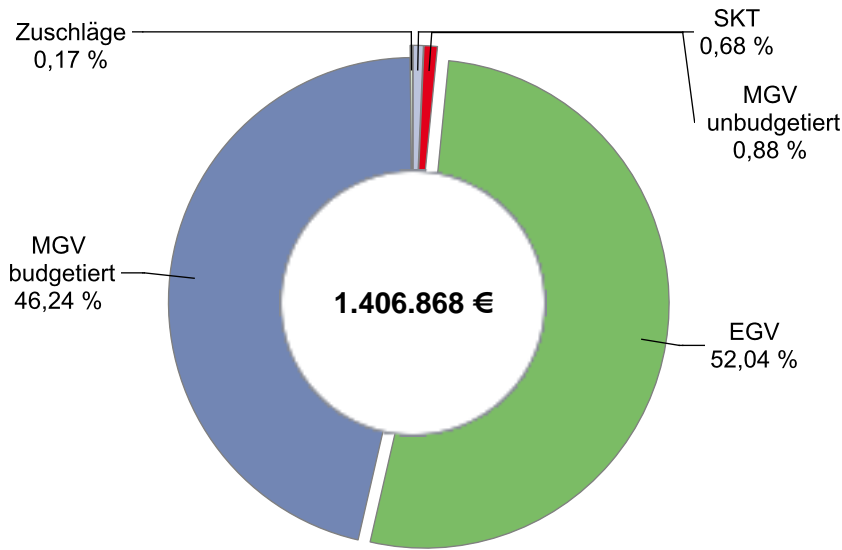
Verteilung des Honorarumsatzes je Arzt in Euro 2. Quartal 2017



© KV Berlin

Internisten ohne SP

Umsatz der Gruppe nach Leistungsbereich

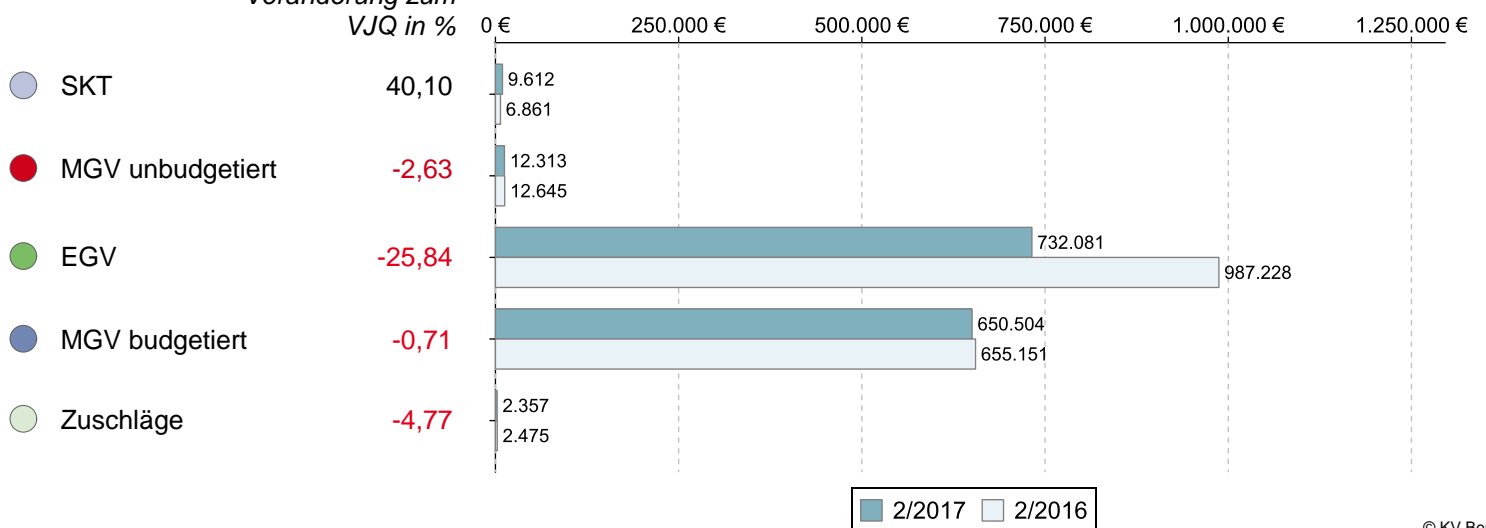


		Veränderung zum VJQ in %
Anzahl Ärzte (nach Köpfen)	33	-17,50
Zulassungs- bzw. Tätigkeitsumfang	22,50	-20,35
Gesamthonorar in €	1.406.868	-15,47
Honorar je Arzt in € (nach Zulassungs- bzw. Tätigkeitsumfang)	62.527	6,13
Auszahlungsquote GESAMT in %	92,80	1,62
Auszahlungsquote MGV in %	87,11	5,24
Arztfälle	17.726	-2,00

© KV Berlin

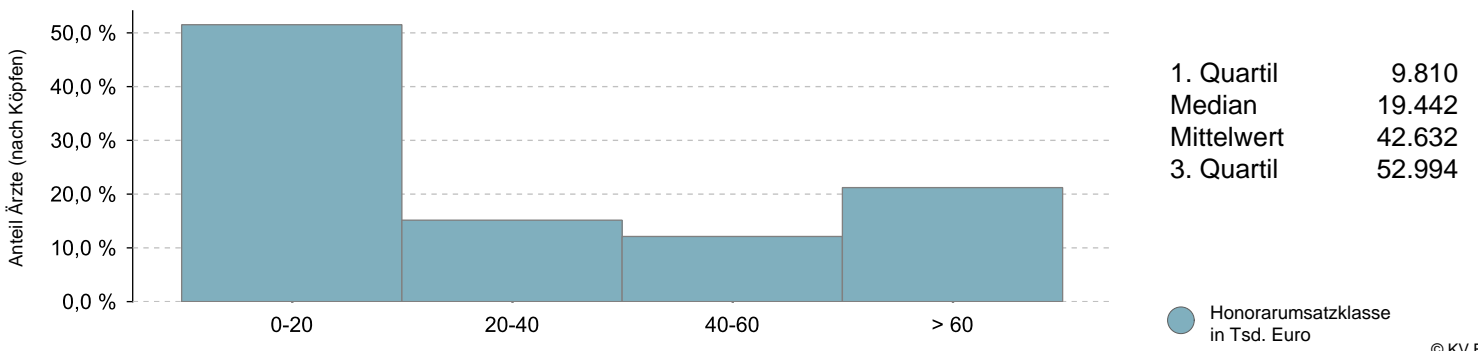
Honoraranteile 2. Quartal 2017 im Vergleich zum Vorjahresquartal

Veränderung zum VJQ in %



© KV Berlin

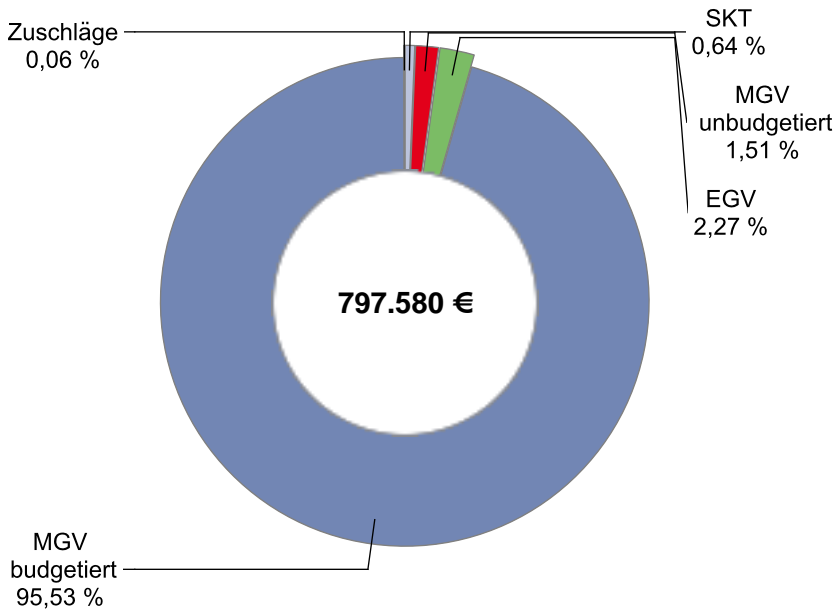
Verteilung des Honorarumsatzes je Arzt in Euro 2. Quartal 2017



© KV Berlin

Internisten mit SP Endokrinologie

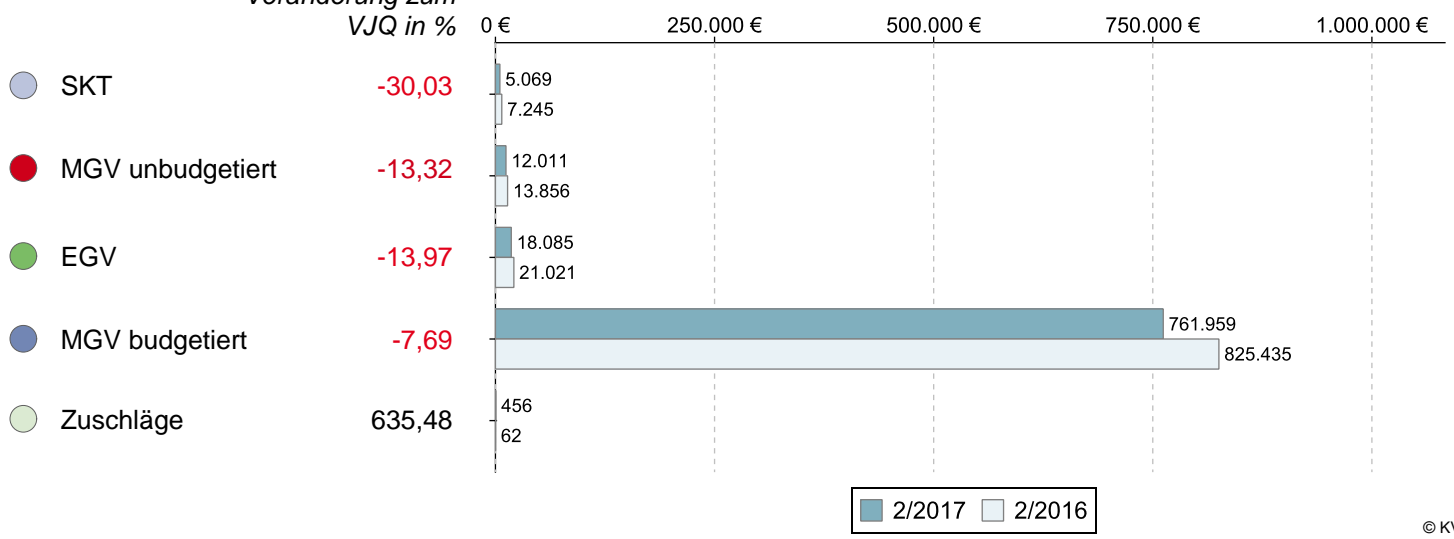
Umsatz der Gruppe nach Leistungsbereich



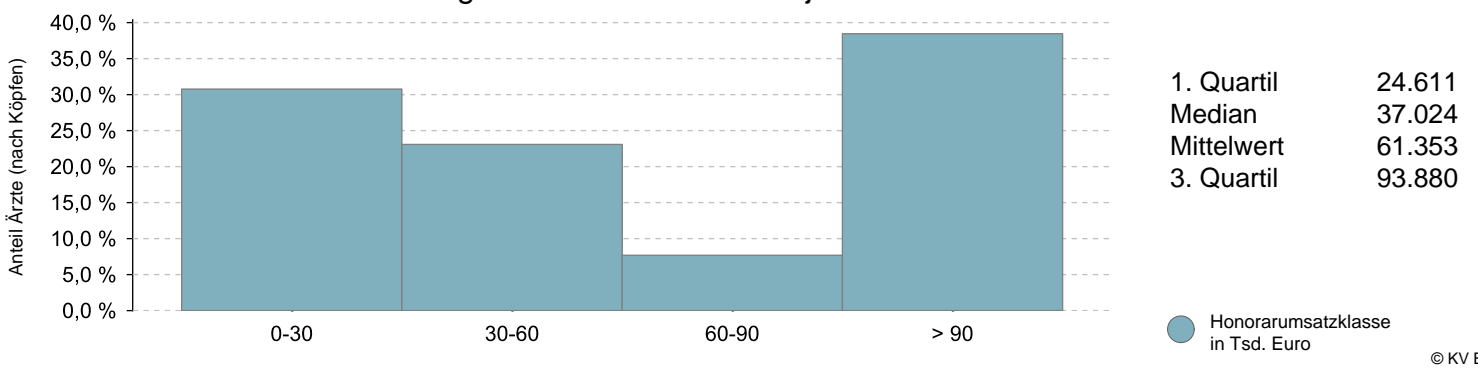
		Veränderung zum VJQ in %
Anzahl Ärzte (nach Köpfen)	13	18,18
Zulassungs- bzw. Tätigkeitsumfang	10,25	7,89
Gesamthonorar in €	797.580	-8,07
Honorar je Arzt in € (nach Zulassungs- bzw. Tätigkeitsumfang)	77.813	-14,80
Auszahlungsquote GESAMT in %	89,60	-0,46
Auszahlungsquote MGV in %	89,27	-0,51
Arztfälle	15.248	-13,16

Honoraranteile 2. Quartal 2017 im Vergleich zum Vorjahresquartal

Veränderung zum VJQ in %

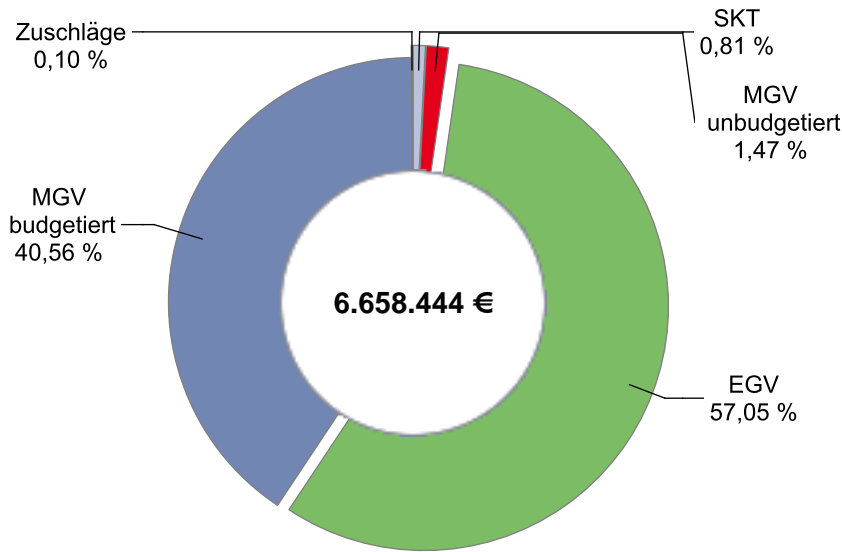


Verteilung des Honorarumsatzes je Arzt in Euro 2. Quartal 2017



Internisten mit SP Gastroenterologie

Umsatz der Gruppe nach Leistungsbereich

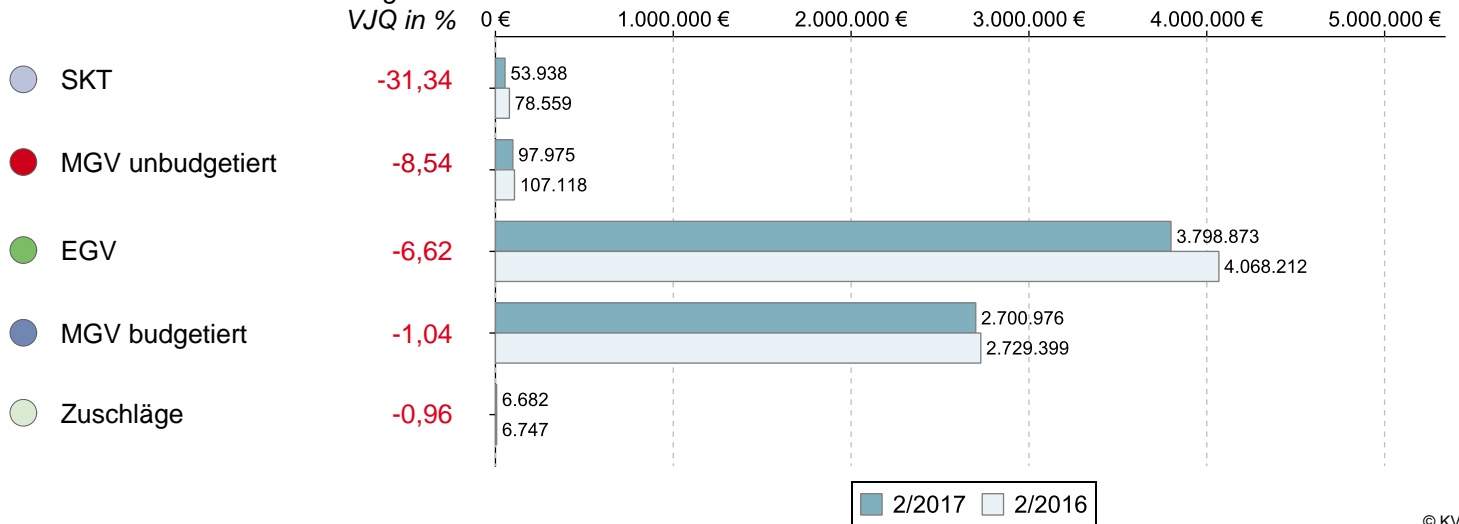


© KV Berlin

		Veränderung zum VJQ in %
Anzahl Ärzte (nach Köpfen)	82	2,50
Zulassungs- bzw. Tätigkeitsumfang	61,00	0,83
Gesamthonorar in €	6.658.444	-4,74
Honorar je Arzt in € (nach Zulassungs- bzw. Tätigkeitsumfang)	109.155	-5,52
Auszahlungsquote GESAMT in %	96,47	2,38
Auszahlungsquote MGV in %	92,10	6,00
Arztfälle	59.918	-6,89

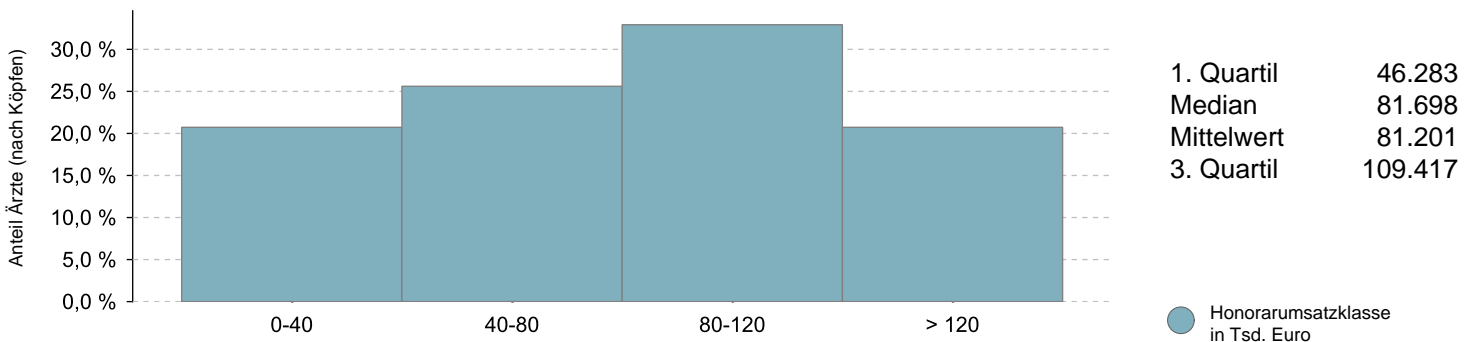
Honoraranteile 2. Quartal 2017 im Vergleich zum Vorjahresquartal

Veränderung zum VJQ in %



© KV Berlin

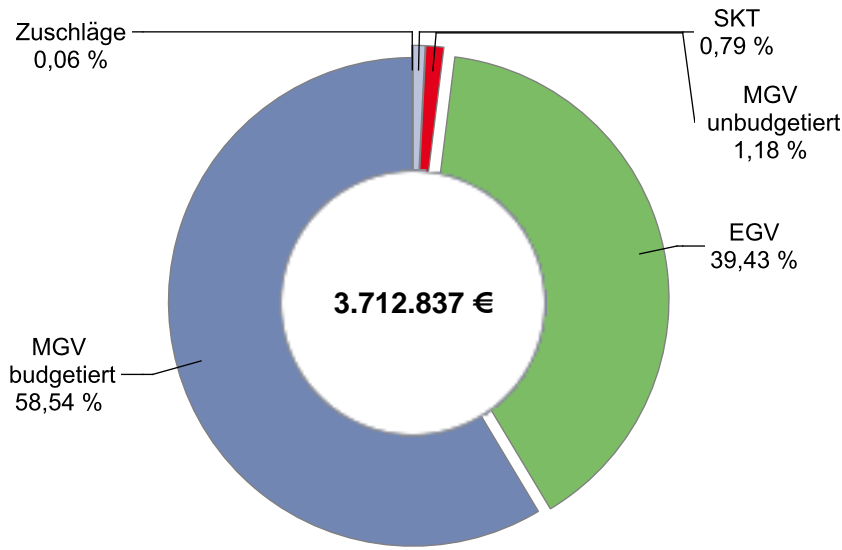
Verteilung des Honorarumsatzes je Arzt in Euro 2. Quartal 2017



© KV Berlin

Internisten mit SP Hämatologie/Onkologie

Umsatz der Gruppe nach Leistungsbereich

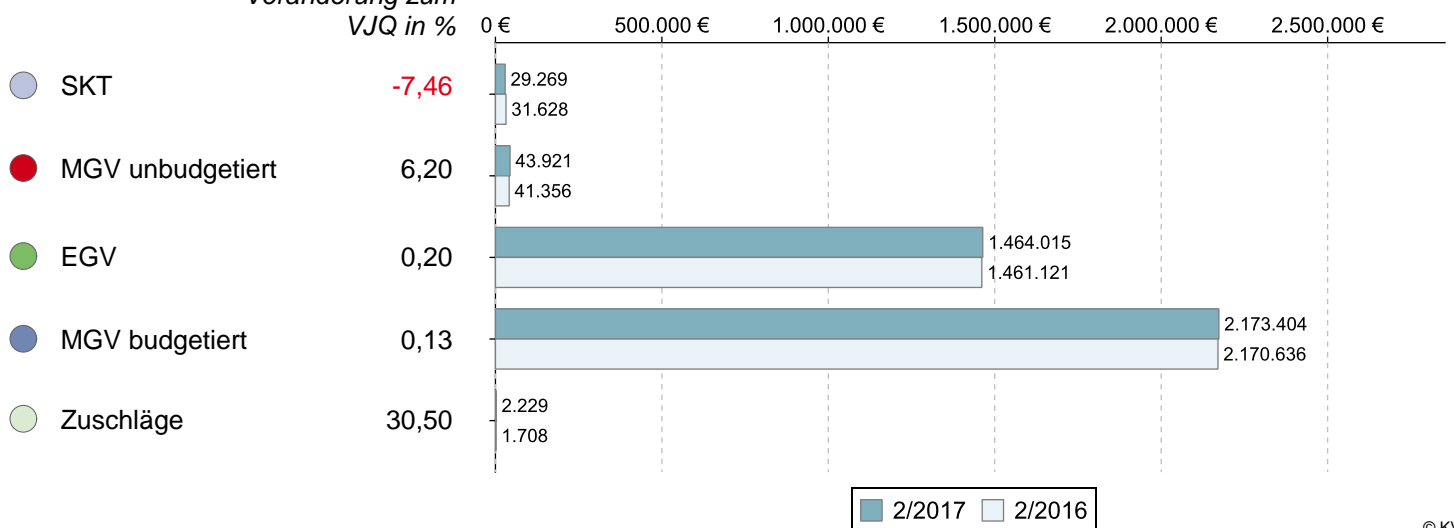


		Veränderung zum VJQ in %
Anzahl Ärzte (nach Köpfen)	62	12,73
Zulassungs- bzw. Tätigkeitsumfang	44,75	7,19
Gesamthonorar in €	3.712.837	0,17
Honorar je Arzt in € (nach Zulassungs- bzw. Tätigkeitsumfang)	82.968	-6,54
Auszahlungsquote GESAMT in %	79,78	-2,67
Auszahlungsquote MGV in %	75,07	-0,70
Arztfälle	29.813	4,09

© KV Berlin

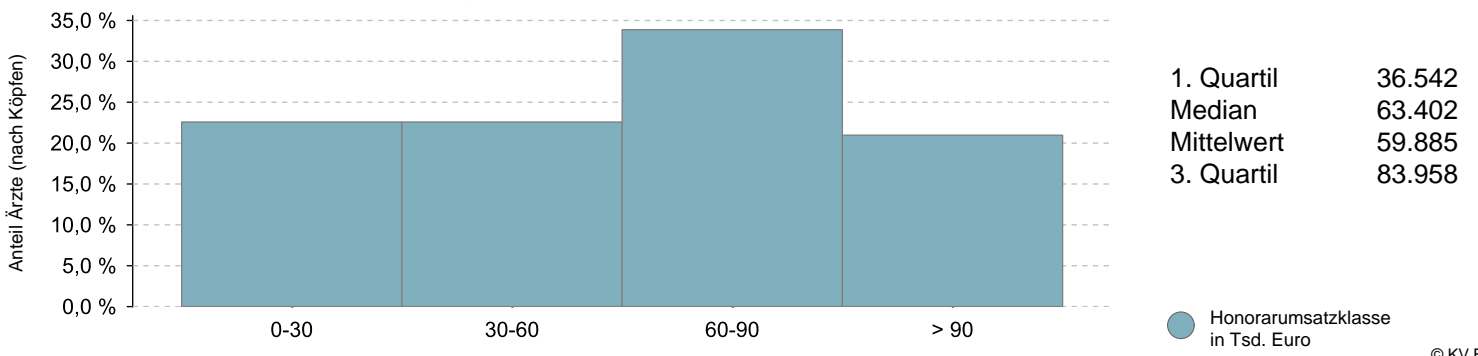
Honoraranteile 2. Quartal 2017 im Vergleich zum Vorjahresquartal

Veränderung zum VJQ in %



© KV Berlin

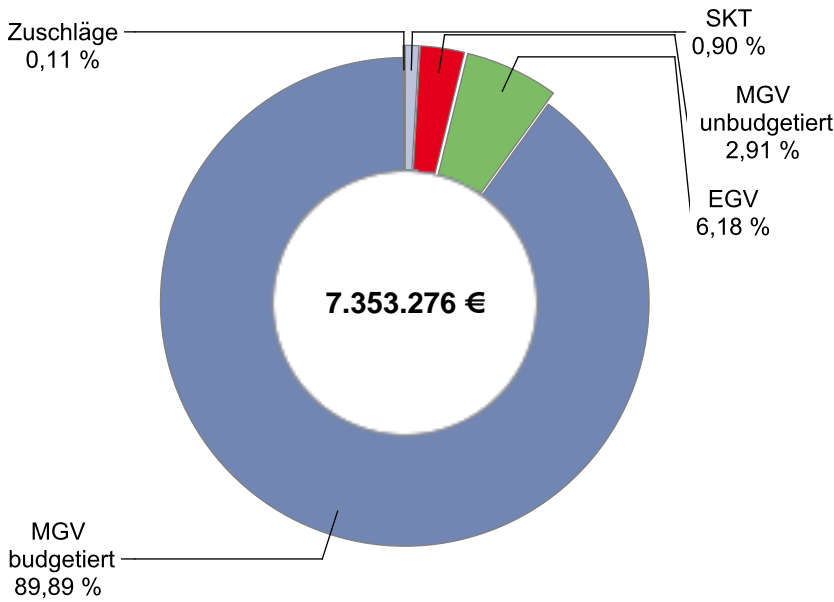
Verteilung des Honorarumsatzes je Arzt in Euro 2. Quartal 2017



© KV Berlin

Internisten mit SP Kardiologie

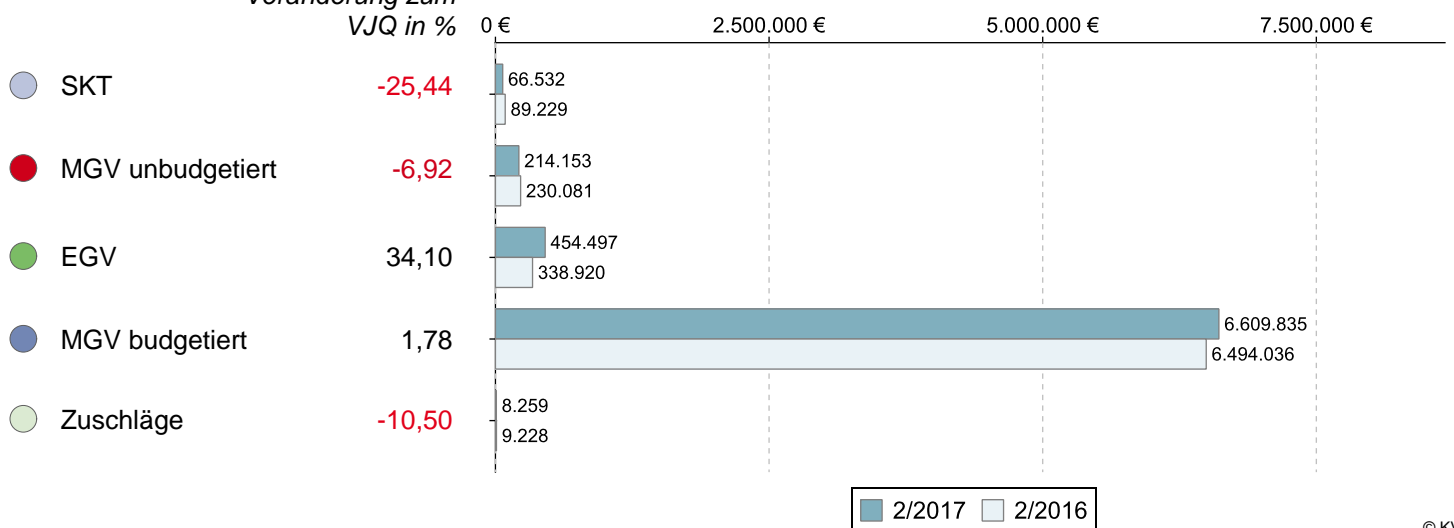
Umsatz der Gruppe nach Leistungsbereich



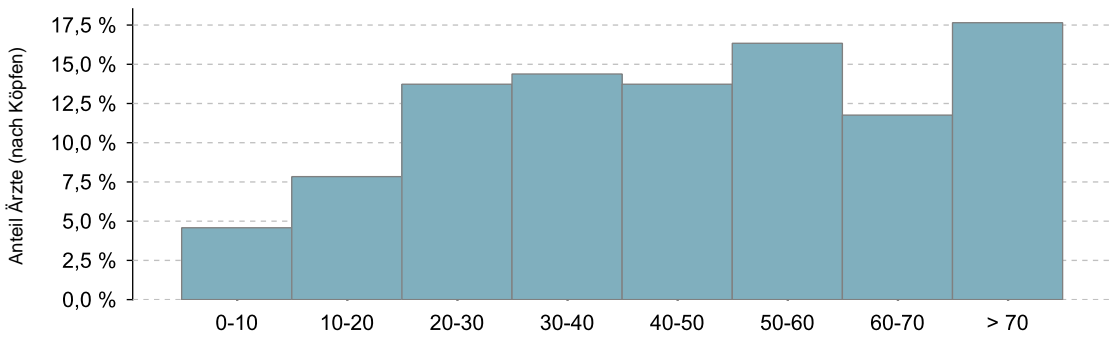
		Veränderung zum VJQ in %
Anzahl Ärzte (nach Köpfen)	153	2,68
Zulassungs- bzw. Tätigkeitsumfang	114,00	-0,44
Gesamthonorar in €	7.353.276	2,68
Honorar je Arzt in € (nach Zulassungs- bzw. Tätigkeitsumfang)	64.502	3,13
Auszahlungsquote GESAMT in %	85,28	5,34
Auszahlungsquote MGV in %	84,29	5,43
Arztfälle	123.538	-3,98

Honoraranteile 2. Quartal 2017 im Vergleich zum Vorjahresquartal

Veränderung zum VJQ in %



Verteilung des Honorarumsatzes je Arzt in Euro 2. Quartal 2017

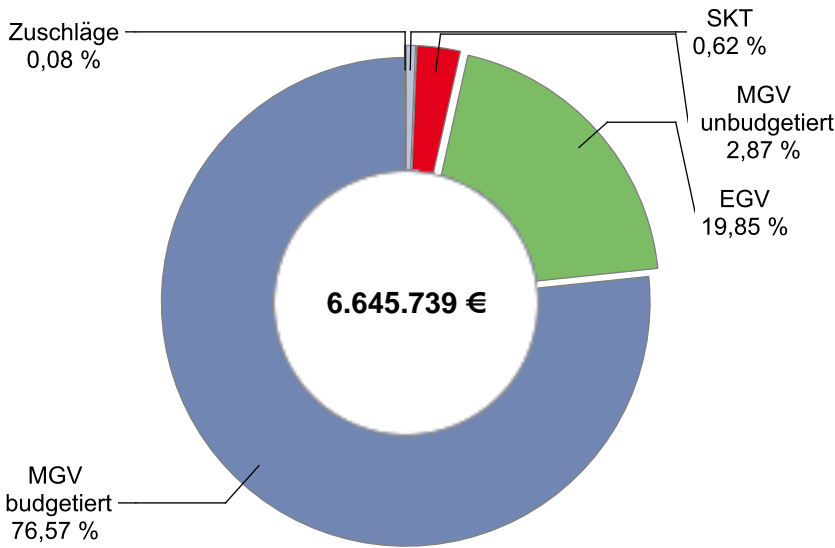


1. Quartil	28.504
Median	46.333
Mittelwert	48.061
3. Quartil	62.995

Honorarumsatzklasse in Tsd. Euro

Internisten mit SP Pneumologie

Umsatz der Gruppe nach Leistungsbereich

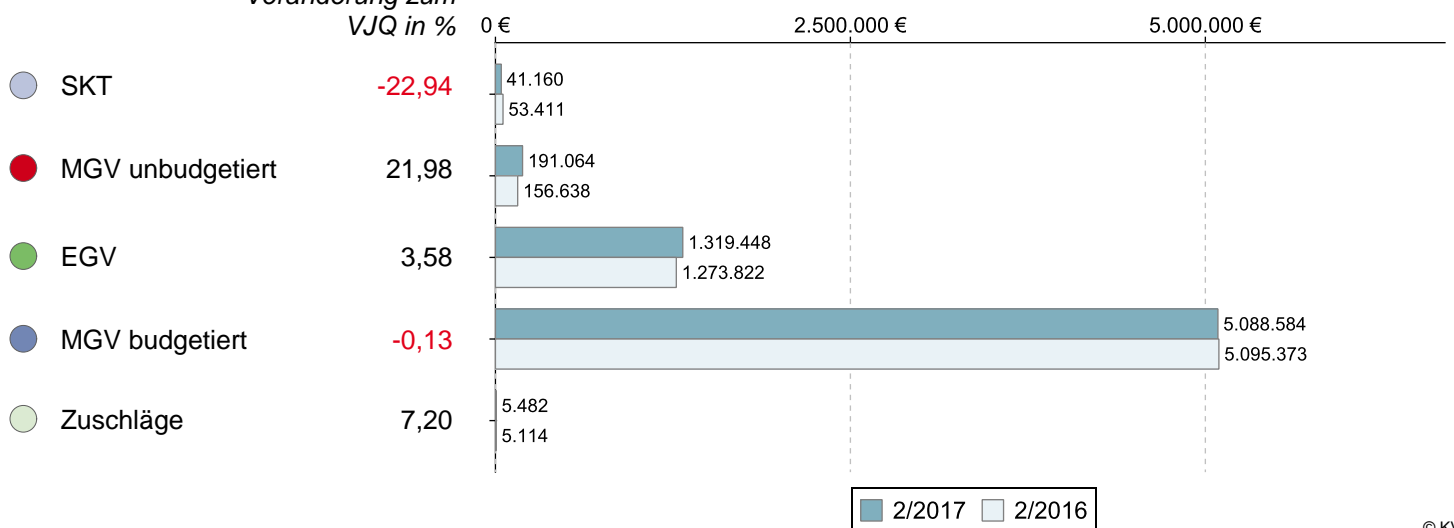


		Veränderung zum VJQ in %
Anzahl Ärzte (nach Köpfen)	82	1,23
Zulassungs- bzw. Tätigkeitsumfang	68,25	-1,09
Gesamthonorar in €	6.645.739	0,93
Honorar je Arzt in € (nach Zulassungs- bzw. Tätigkeitsumfang)	97.373	2,04
Auszahlungsquote GESAMT in %	91,72	3,57
Auszahlungsquote MGV in %	89,73	4,34
Arztfälle	94.208	-3,21

© KV Berlin

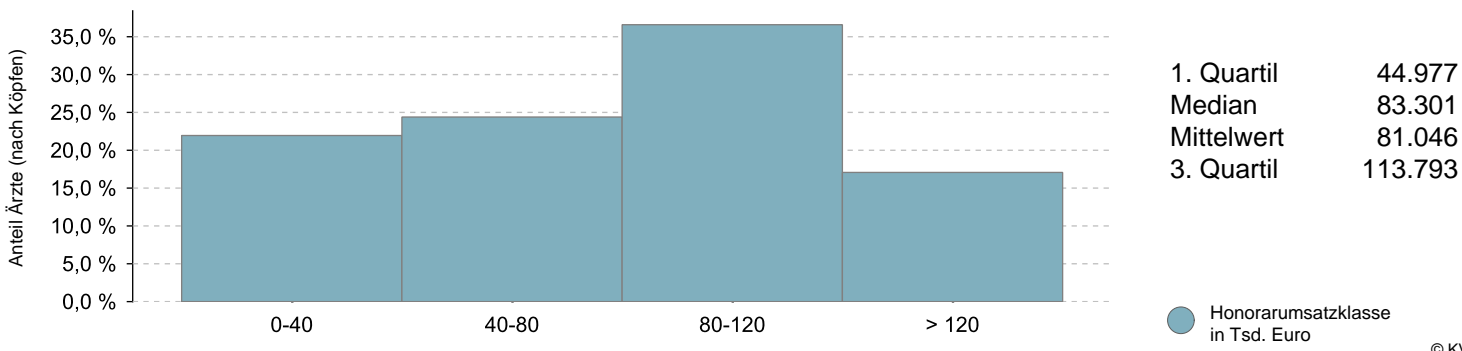
Honoraranteile 2. Quartal 2017 im Vergleich zum Vorjahresquartal

Veränderung zum VJQ in %



© KV Berlin

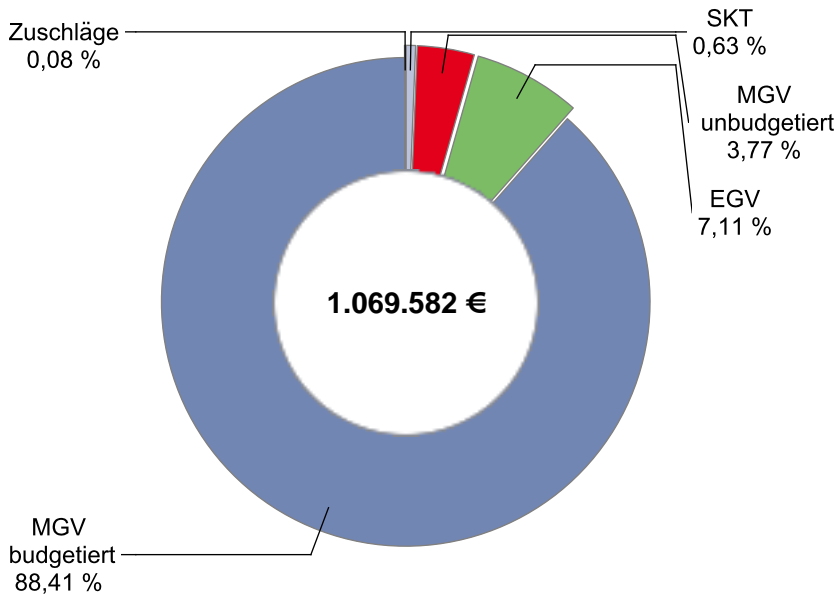
Verteilung des Honorarumsatzes je Arzt in Euro 2. Quartal 2017



© KV Berlin

Internisten mit SP Rheumatologie

Umsatz der Gruppe nach Leistungsbereich

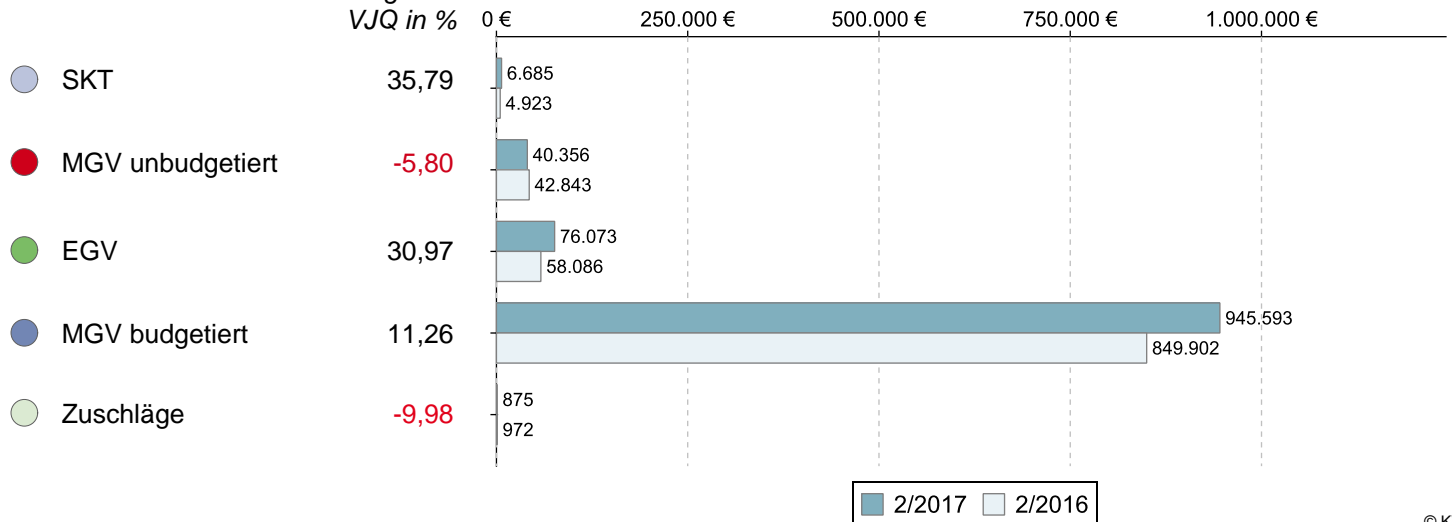


© KV Berlin

		Veränderung zum VJQ in %
Anzahl Ärzte (nach Köpfen)	31	6,90
Zulassungs- bzw. Tätigkeitsumfang	22,75	-1,09
Gesamthonorar in €	1.069.582	11,80
Honorar je Arzt in € (nach Zulassungs- bzw. Tätigkeitsumfang)	47.015	13,02
Auszahlungsquote GESAMT in %	75,04	7,80
Auszahlungsquote MGV in %	73,44	7,87
Arztfälle	20.552	0,46

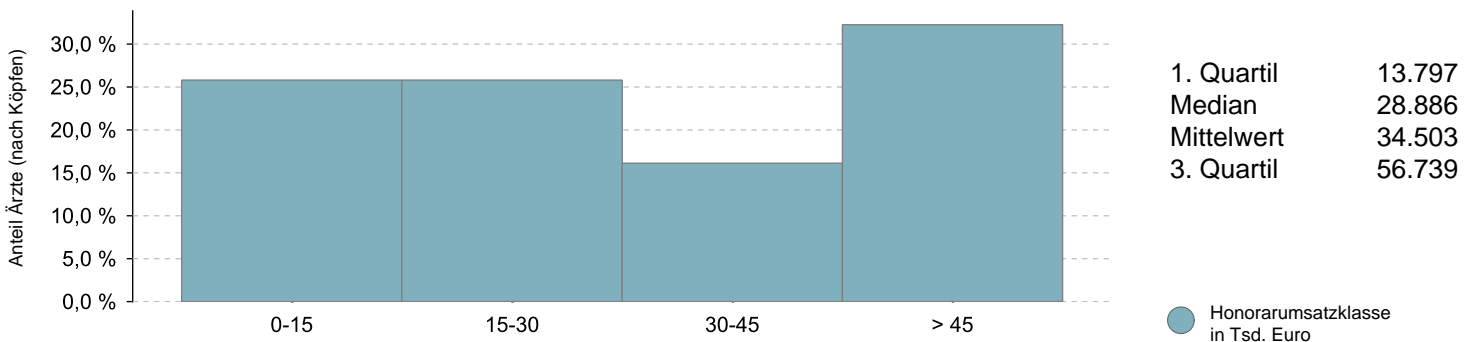
Honoraranteile 2. Quartal 2017 im Vergleich zum Vorjahresquartal

Veränderung zum VJQ in %



© KV Berlin

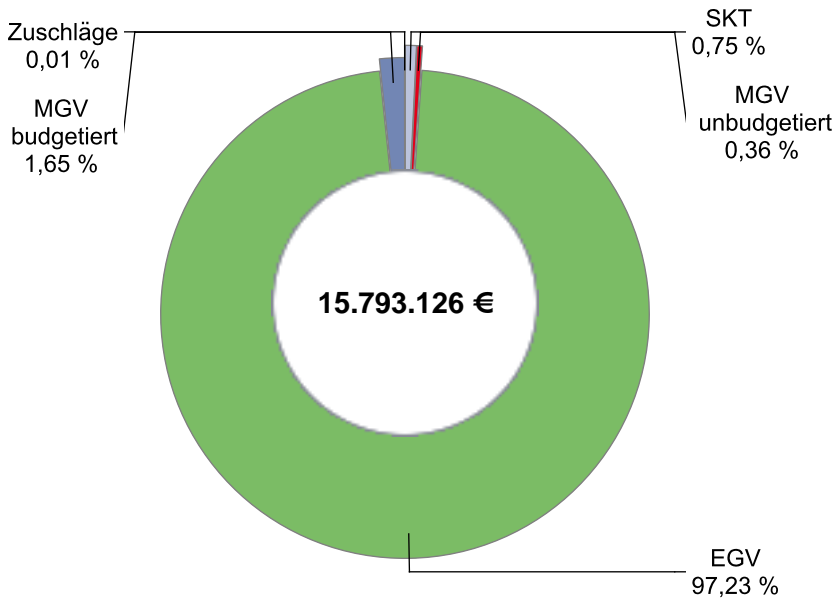
Verteilung des Honorarumsatzes je Arzt in Euro 2. Quartal 2017



© KV Berlin

Internisten mit SP Nephrologie

Umsatz der Gruppe nach Leistungsbereich

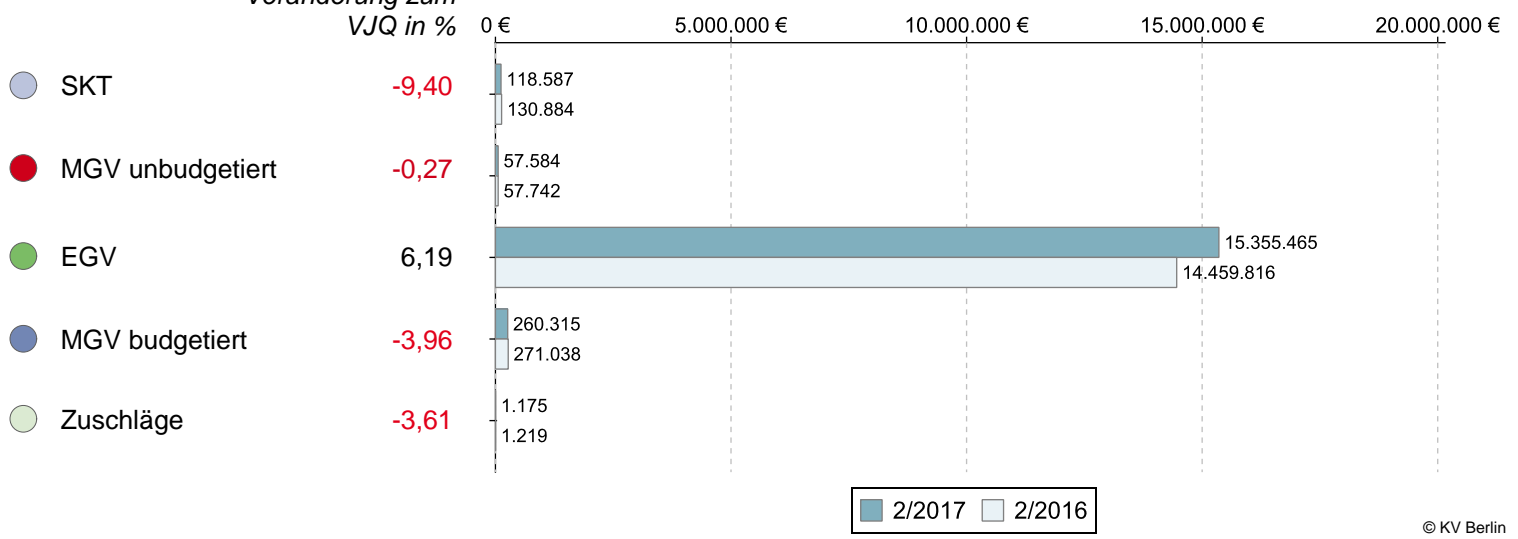


© KV Berlin

		Veränderung zum VJQ in %
Anzahl Ärzte (nach Köpfen)	75	-3,85
Zulassungs- bzw. Tätigkeitsumfang	60,75	-0,82
Gesamthonorar in €	15.793.126	5,85
Honorar je Arzt in € (nach Zulassungs- bzw. Tätigkeitsumfang)	259.969	6,72
Auszahlungsquote GESAMT in %	98,01	0,39
Auszahlungsquote MGV in %	75,32	1,25
Arztfälle	26.835	-7,59

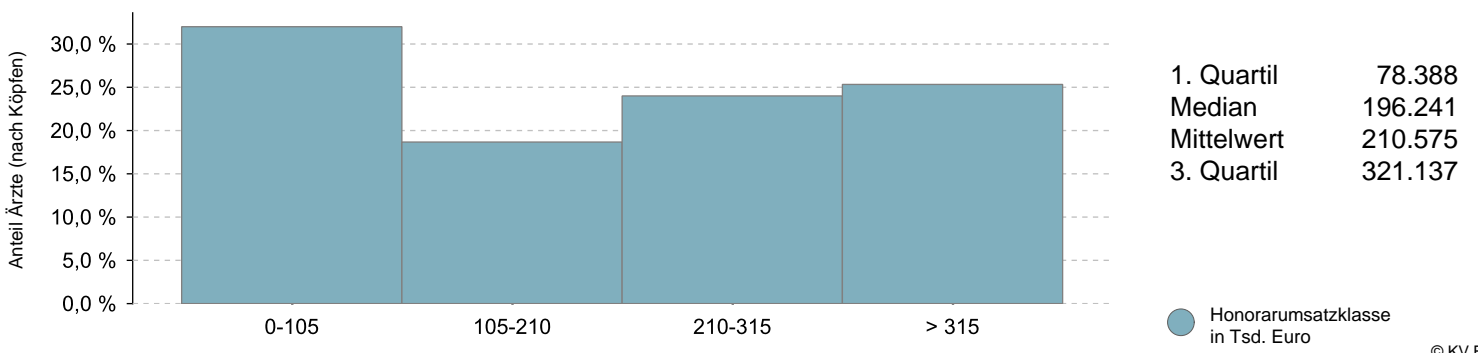
Honoraranteile 2. Quartal 2017 im Vergleich zum Vorjahresquartal

Veränderung zum VJQ in %



© KV Berlin

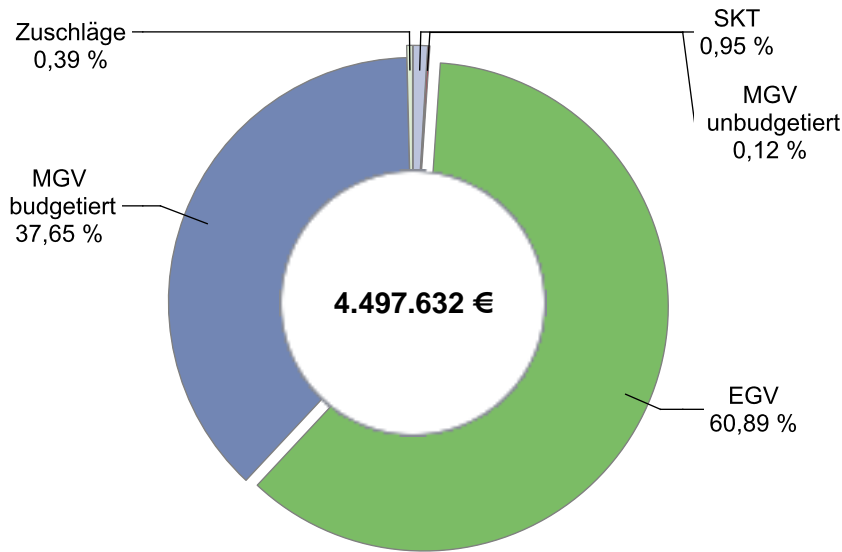
Verteilung des Honorarumsatzes je Arzt in Euro 2. Quartal 2017



© KV Berlin

Kinder- u. Jugendpsychiater

Umsatz der Gruppe nach Leistungsbereich

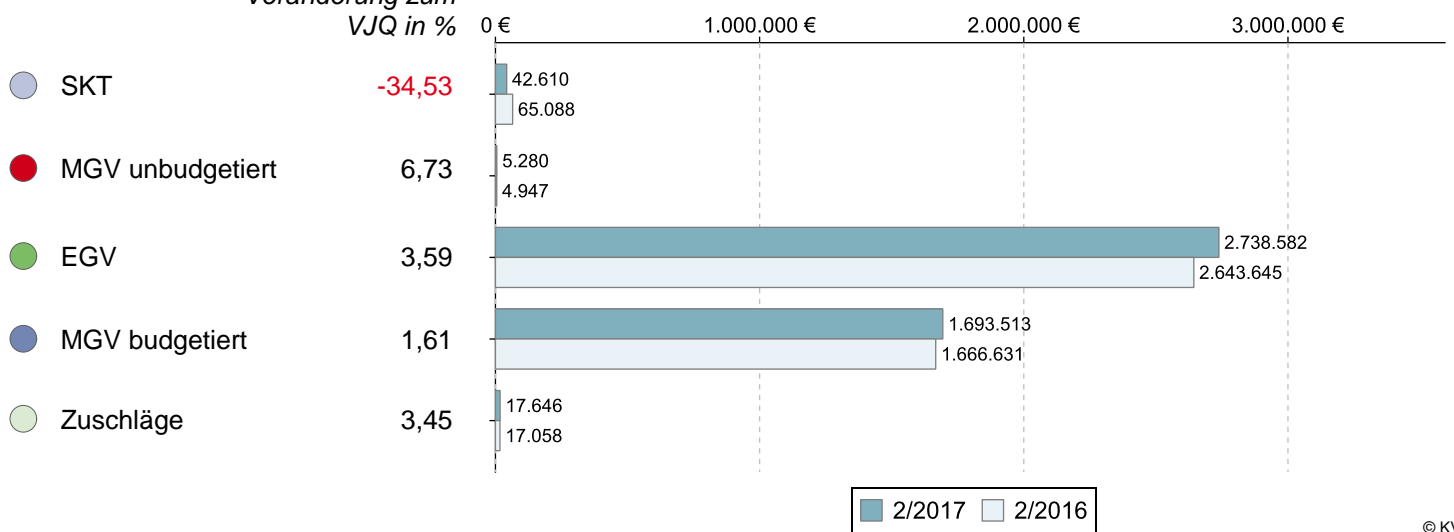


		Veränderung zum VJQ in %
Anzahl Ärzte (nach Köpfen)	70	0,00
Zulassungs- bzw. Tätigkeitsumfang	67,00	1,52
Gesamthonorar in €	4.497.632	2,28
Honorar je Arzt in € (nach Zulassungs- bzw. Tätigkeitsumfang)	67.129	0,75
Auszahlungsquote GESAMT in %	77,51	2,07
Auszahlungsquote MGV in %	58,93	5,19
Arztfälle	20.635	2,30

© KV Berlin

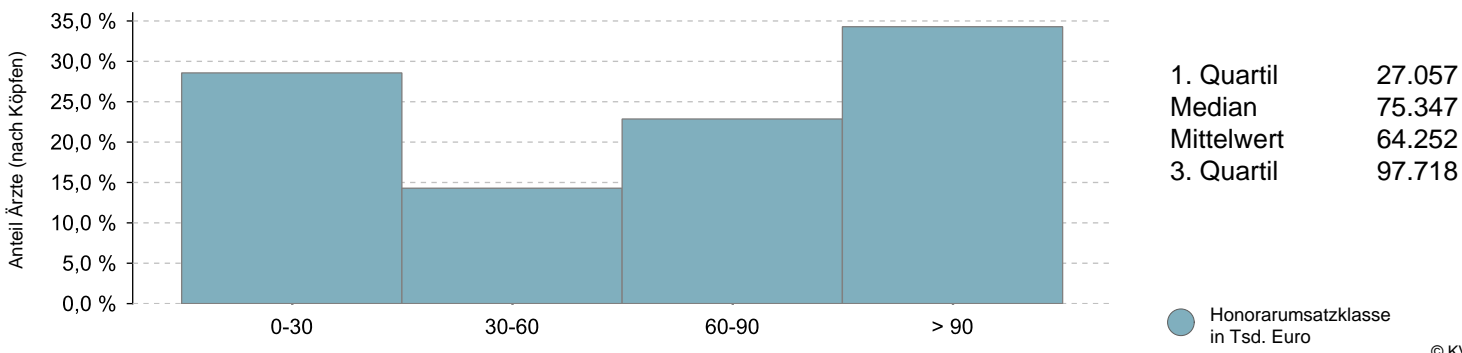
Honoraranteile 2. Quartal 2017 im Vergleich zum Vorjahresquartal

Veränderung zum VJQ in %



© KV Berlin

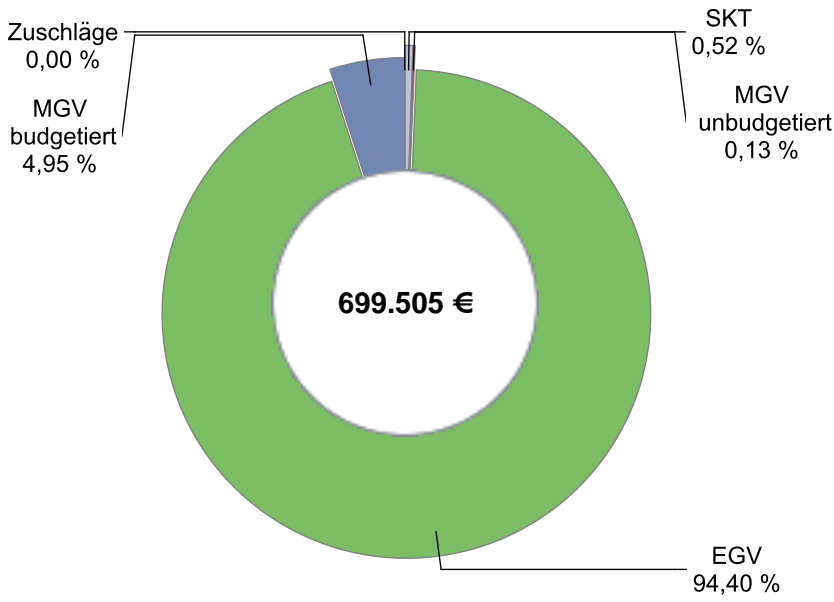
Verteilung des Honorarumsatzes je Arzt in Euro 2. Quartal 2017



© KV Berlin

Mund-Kiefer-Gesichtschirurgen

Umsatz der Gruppe nach Leistungsbereich

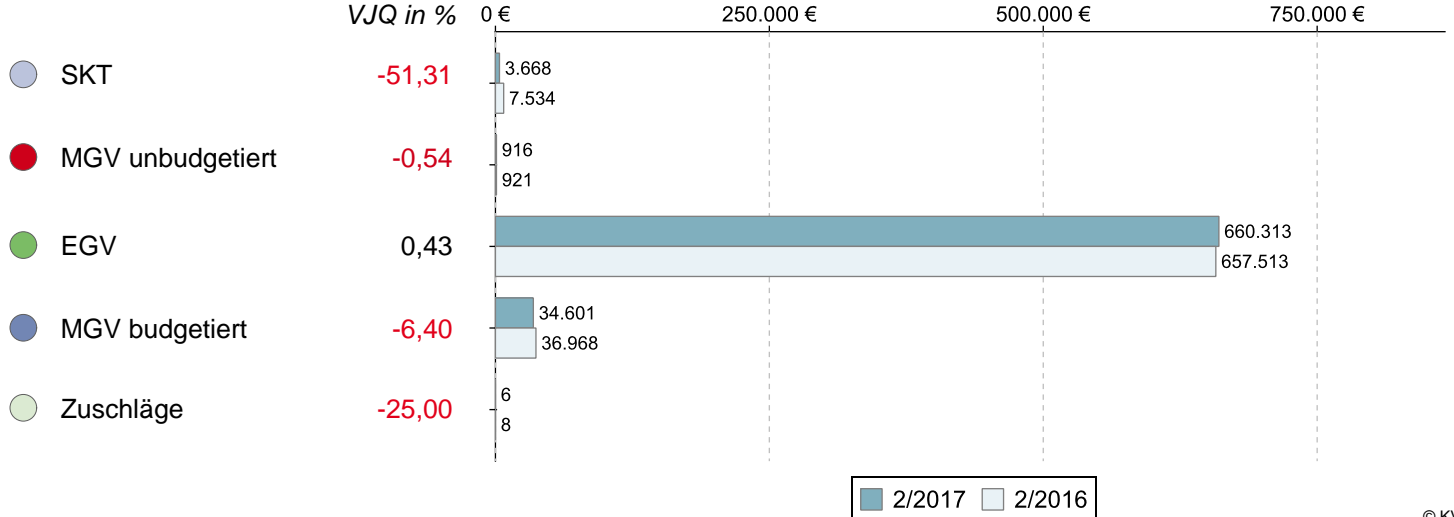


© KV Berlin

		Veränderung zum VJQ in %
Anzahl Ärzte (nach Köpfen)	63	6,78
Zulassungs- bzw. Tätigkeitsumfang	60,00	3,45
Gesamthonorar in €	699.505	-0,49
Honorar je Arzt in € (nach Zulassungs- bzw. Tätigkeitsumfang)	11.658	-3,81
Auszahlungsquote GESAMT in %	97,15	0,80
Auszahlungsquote MGV in %	63,38	7,57
Arztfälle	3.770	-14,86

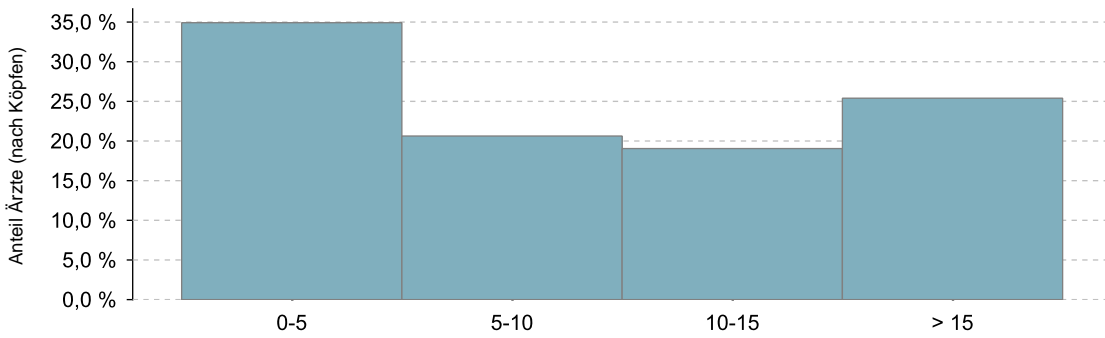
Honoraranteile 2. Quartal 2017 im Vergleich zum Vorjahresquartal

Veränderung zum VJQ in %



© KV Berlin

Verteilung des Honorarumsatzes je Arzt in Euro 2. Quartal 2017



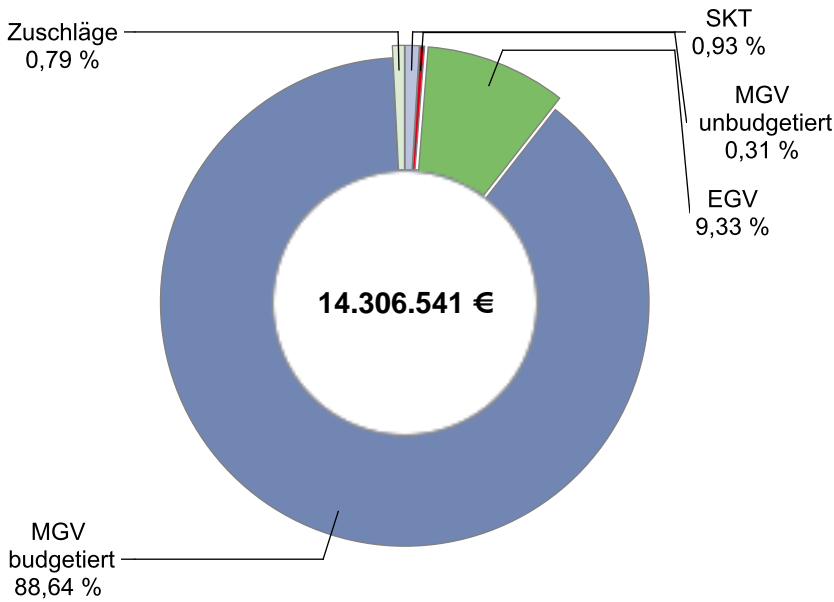
1. Quartil	2.918
Median	8.240
Mittelwert	11.103
3. Quartil	15.185

Honorarumsatzklasse in Tsd. Euro

© KV Berlin

Nervenärzte, FA Nervenheil./Neurol.-Psychiatrie

Umsatz der Gruppe nach Leistungsbereich

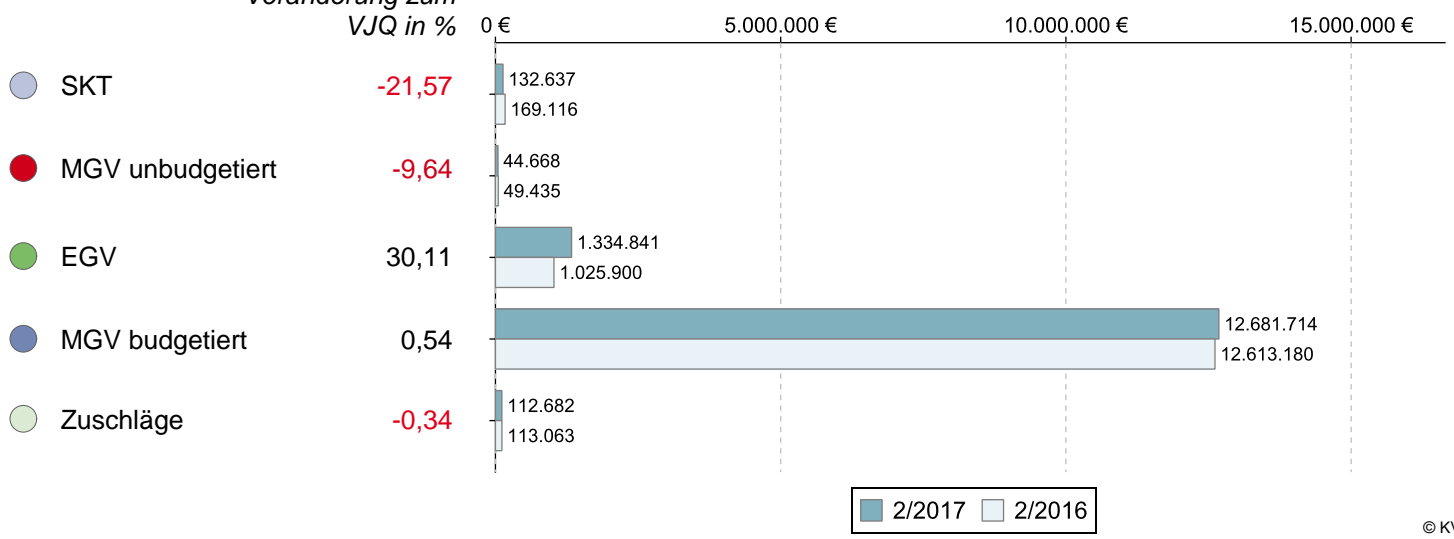


		Veränderung zum VJQ in %
Anzahl Ärzte (nach Köpfen)	292	0,69
Zulassungs- bzw. Tätigkeitsumfang	246,25	-1,10
Gesamthonorar in €	14.306.541	2,40
Honorar je Arzt in € (nach Zulassungs- bzw. Tätigkeitsumfang)	58.098	3,55
Auszahlungsquote GESAMT in %	90,55	2,43
Auszahlungsquote MGV in %	89,35	2,55
Arztfälle	215.667	-2,44

© KV Berlin

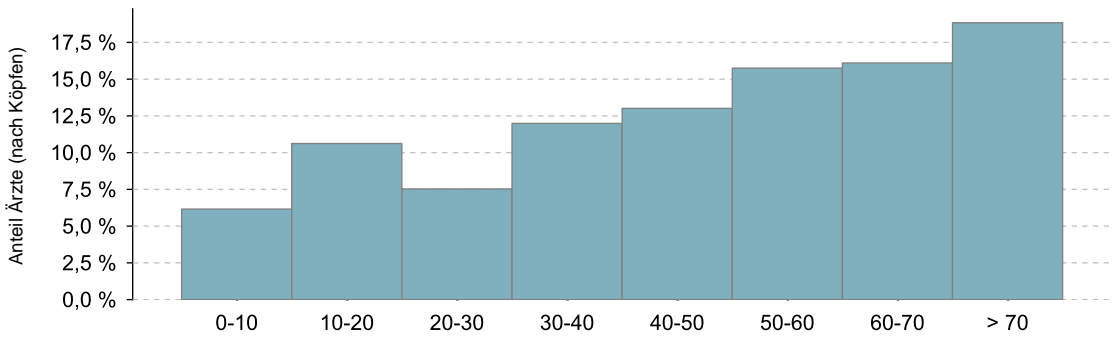
Honoraranteile 2. Quartal 2017 im Vergleich zum Vorjahresquartal

Veränderung zum VJQ in %



© KV Berlin

Verteilung des Honorarumsatzes je Arzt in Euro 2. Quartal 2017



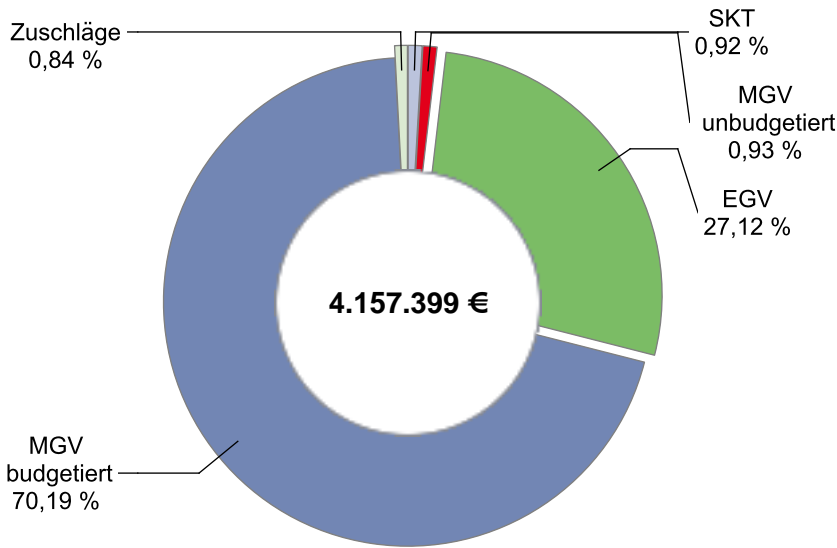
1. Quartil	31.381
Median	51.241
Mittelwert	48.995
3. Quartil	65.733

● Honorarumsatzklasse in Tsd. Euro

© KV Berlin

FA Psychiatrie / Psychiatrie und Psychotherapie

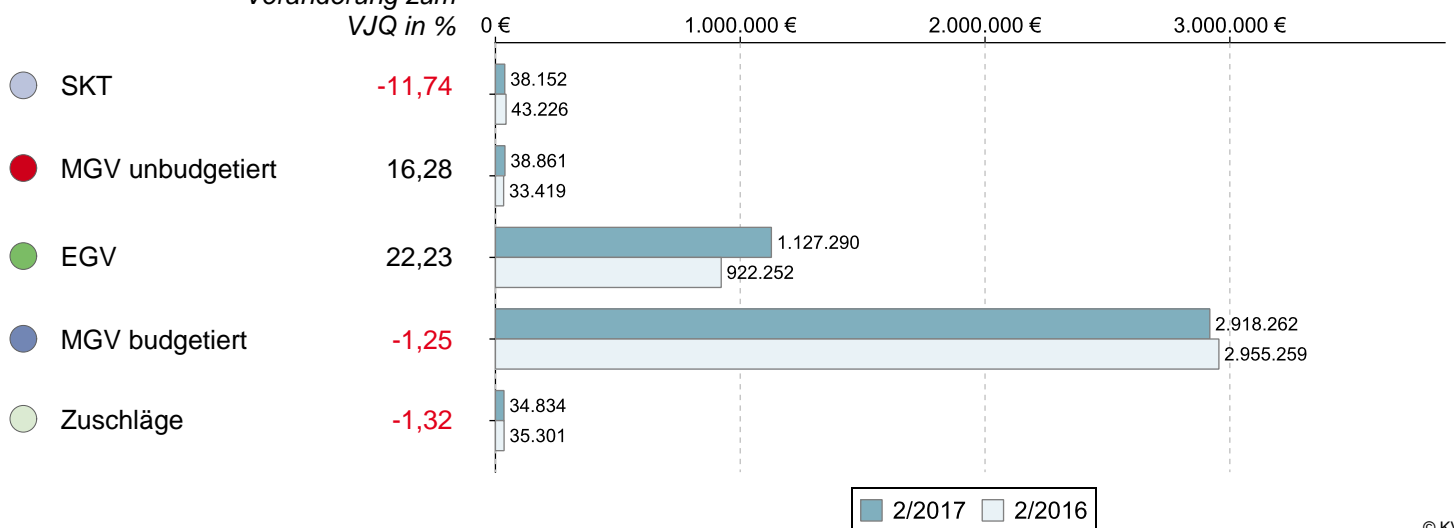
Umsatz der Gruppe nach Leistungsbereich



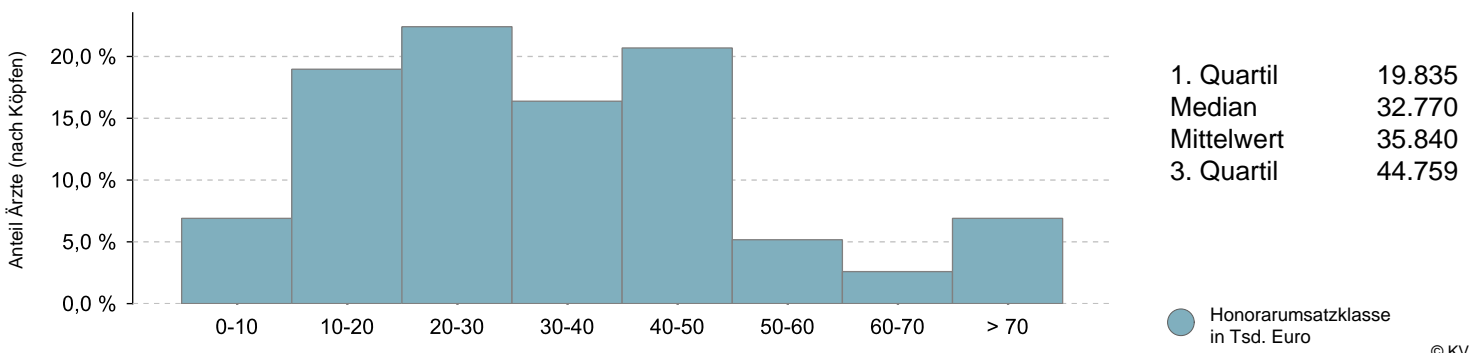
		Veränderung zum VJQ in %
Anzahl Ärzte (nach Köpfen)	116	2,65
Zulassungs- bzw. Tätigkeitsumfang	99,25	1,28
Gesamthonorar in €	4.157.399	4,21
Honorar je Arzt in € (nach Zulassungs- bzw. Tätigkeitsumfang)	41.888	2,90
Auszahlungsquote GESAMT in %	86,62	2,56
Auszahlungsquote MGV in %	83,09	2,89
Arztfälle	56.130	-0,78

Honoraranteile 2. Quartal 2017 im Vergleich zum Vorjahresquartal

Veränderung zum VJQ in %

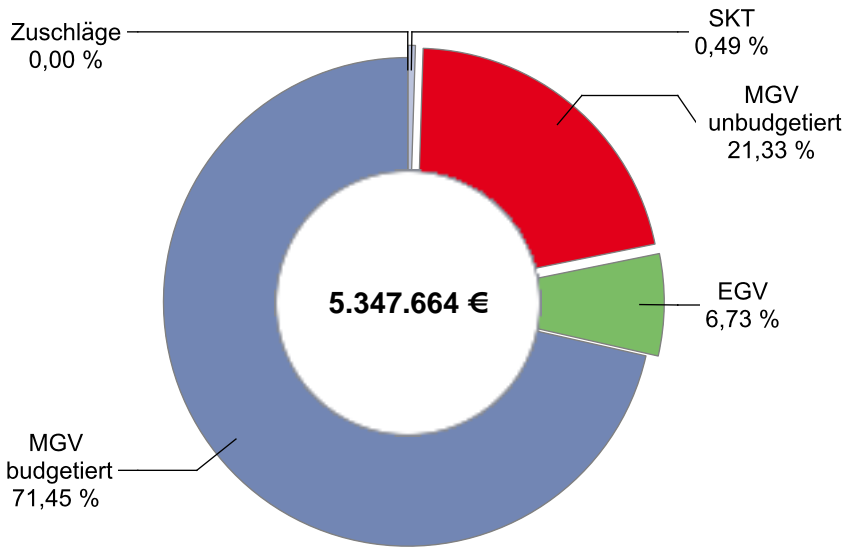


Verteilung des Honorarumsatzes je Arzt in Euro 2. Quartal 2017



Nuklearmediziner

Umsatz der Gruppe nach Leistungsbereich

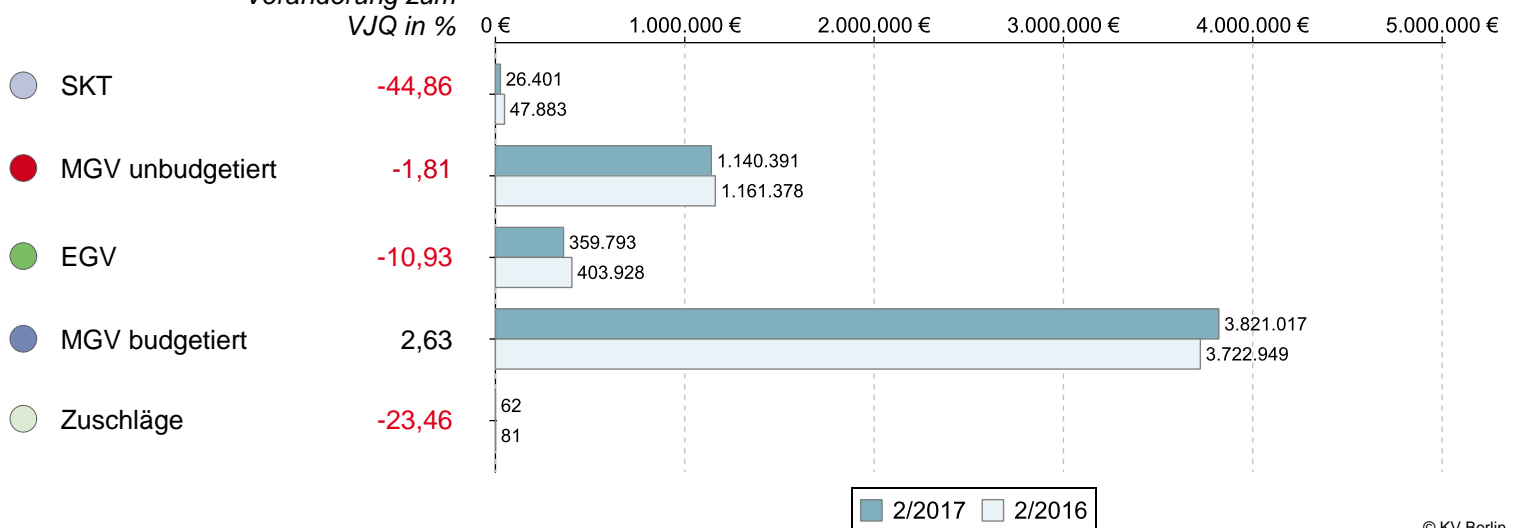


© KV Berlin

		Veränderung zum VJQ in %
Anzahl Ärzte (nach Köpfen)	62	6,90
Zulassungs- bzw. Tätigkeitsumfang	53,25	5,45
Gesamthonorar in €	5.347.664	0,21
Honorar je Arzt in € (nach Zulassungs- bzw. Tätigkeitsumfang)	100.426	-4,96
Auszahlungsquote GESAMT in %	85,84	-1,20
Auszahlungsquote MGV in %	84,90	-1,12
Arztfälle	53.145	-3,47

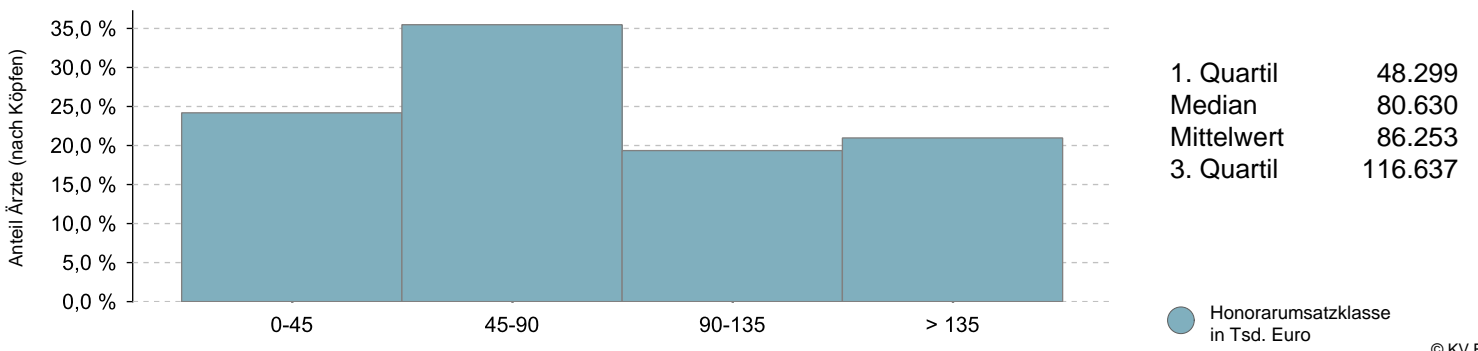
Honoraranteile 2. Quartal 2017 im Vergleich zum Vorjahresquartal

Veränderung zum VJQ in %



© KV Berlin

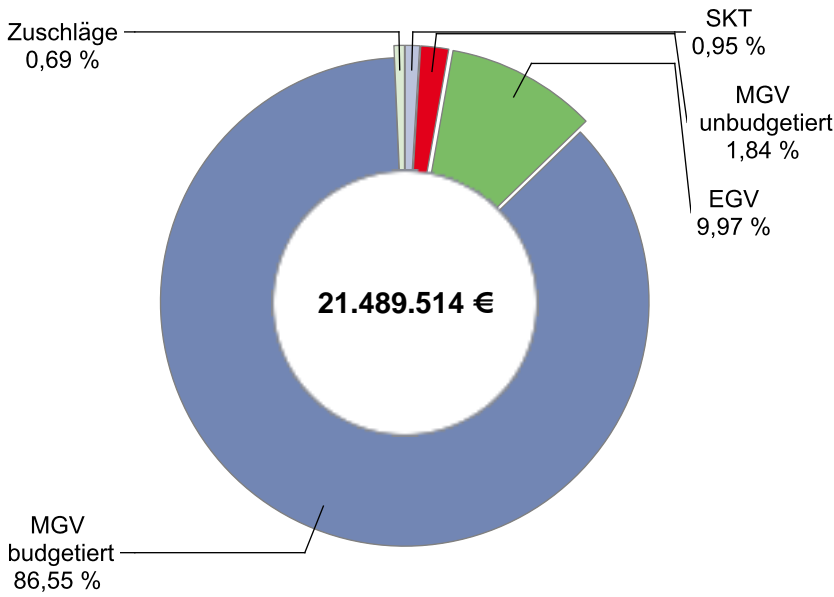
Verteilung des Honorarumsatzes je Arzt in Euro 2. Quartal 2017



© KV Berlin

Orthopäden

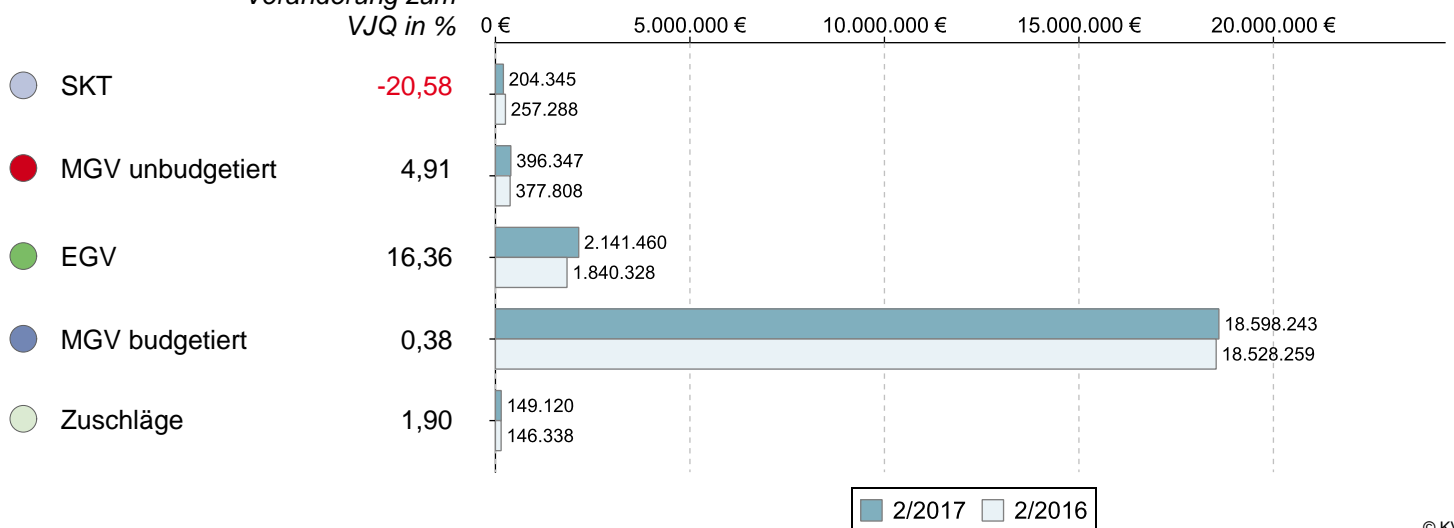
Umsatz der Gruppe nach Leistungsbereich



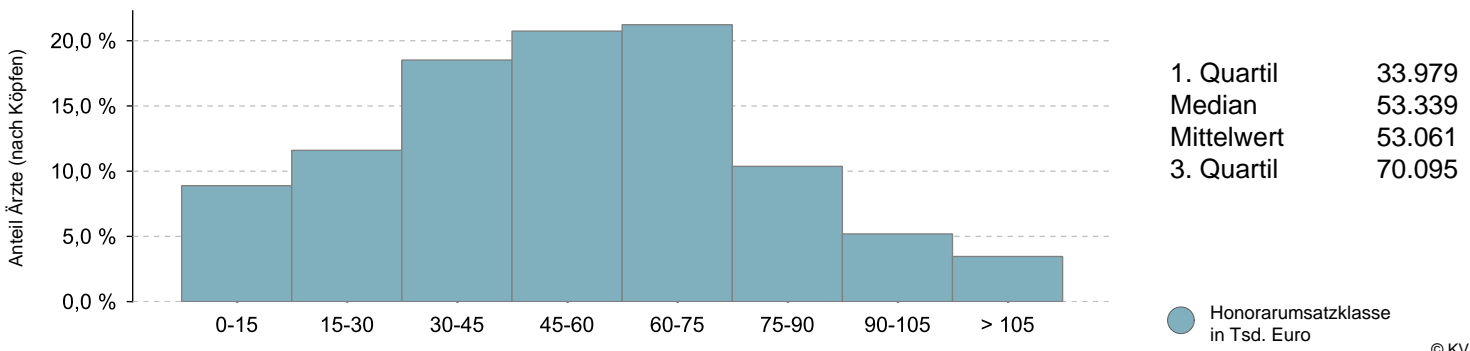
		Veränderung zum VJQ in %
Anzahl Ärzte (nach Köpfen)	405	2,79
Zulassungs- bzw. Tätigkeitsumfang	340,50	1,87
Gesamthonorar in €	21.489.514	1,61
Honorar je Arzt in € (nach Zulassungs- bzw. Tätigkeitsumfang)	63.112	-0,26
Auszahlungsquote GESAMT in %	93,51	2,31
Auszahlungsquote MGV in %	92,07	2,43
Arztfälle	462.833	-1,57

Honoraranteile 2. Quartal 2017 im Vergleich zum Vorjahresquartal

Veränderung zum VJQ in %

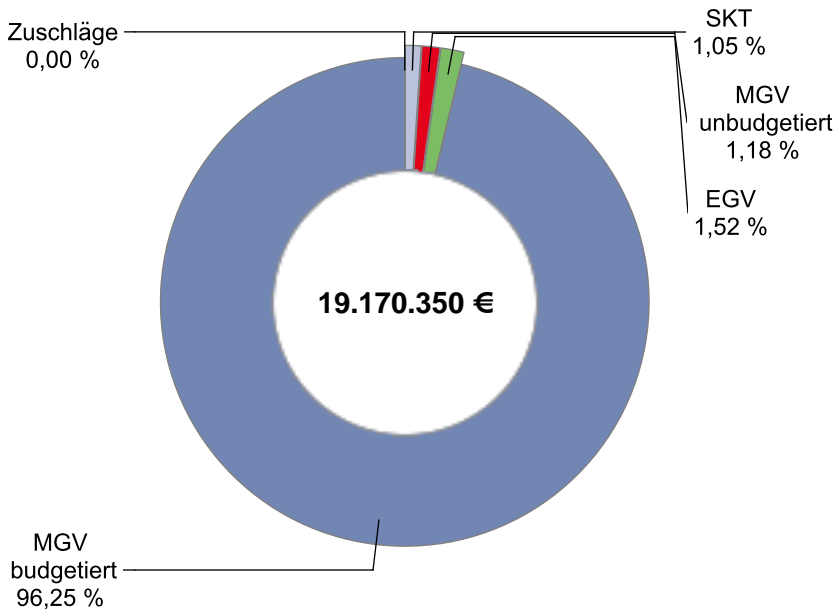


Verteilung des Honorarumsatzes je Arzt in Euro 2. Quartal 2017



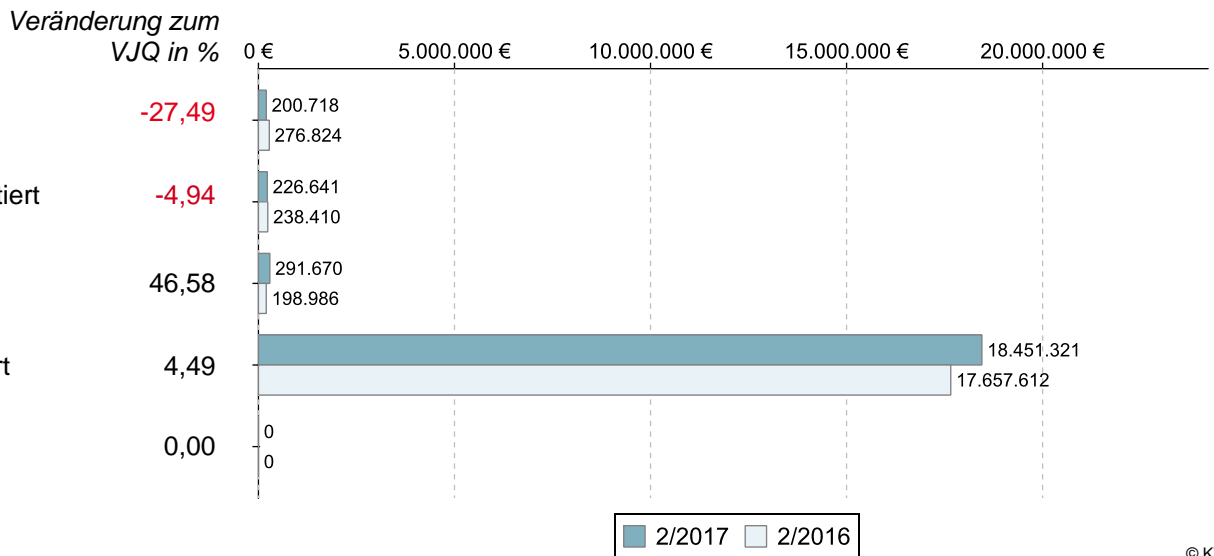
Radiologen

Umsatz der Gruppe nach Leistungsbereich

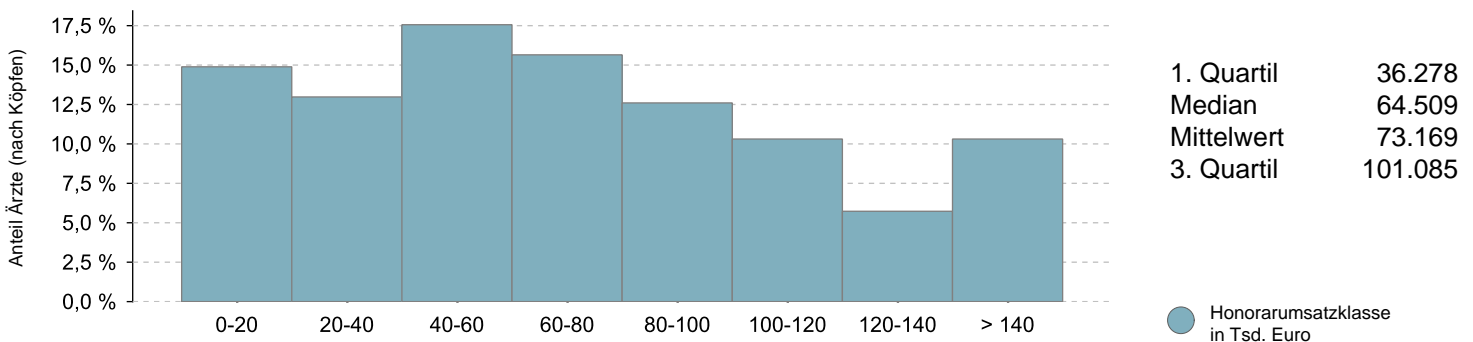


		Veränderung zum VJQ in %
Anzahl Ärzte (nach Köpfen)	262	5,65
Zulassungs- bzw. Tätigkeitsumfang	198,00	2,59
Gesamthonorar in €	19.170.350	4,35
Honorar je Arzt in € (nach Zulassungs- bzw. Tätigkeitsumfang)	96.820	1,71
Auszahlungsquote GESAMT in %	82,22	3,89
Auszahlungsquote MGV in %	81,84	3,98
Arztfälle	268.403	-0,79

Honoraranteile 2. Quartal 2017 im Vergleich zum Vorjahresquartal

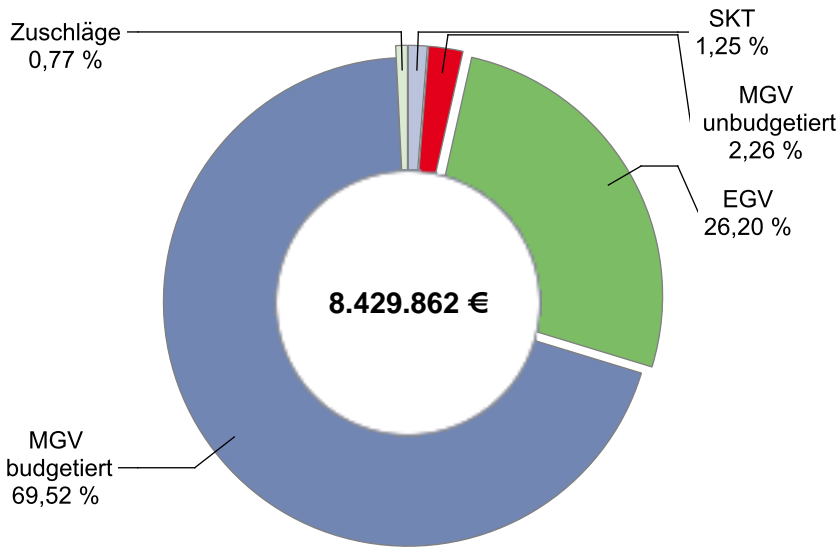


Verteilung des Honorarumsatzes je Arzt in Euro 2. Quartal 2017



Urologen

Umsatz der Gruppe nach Leistungsbereich

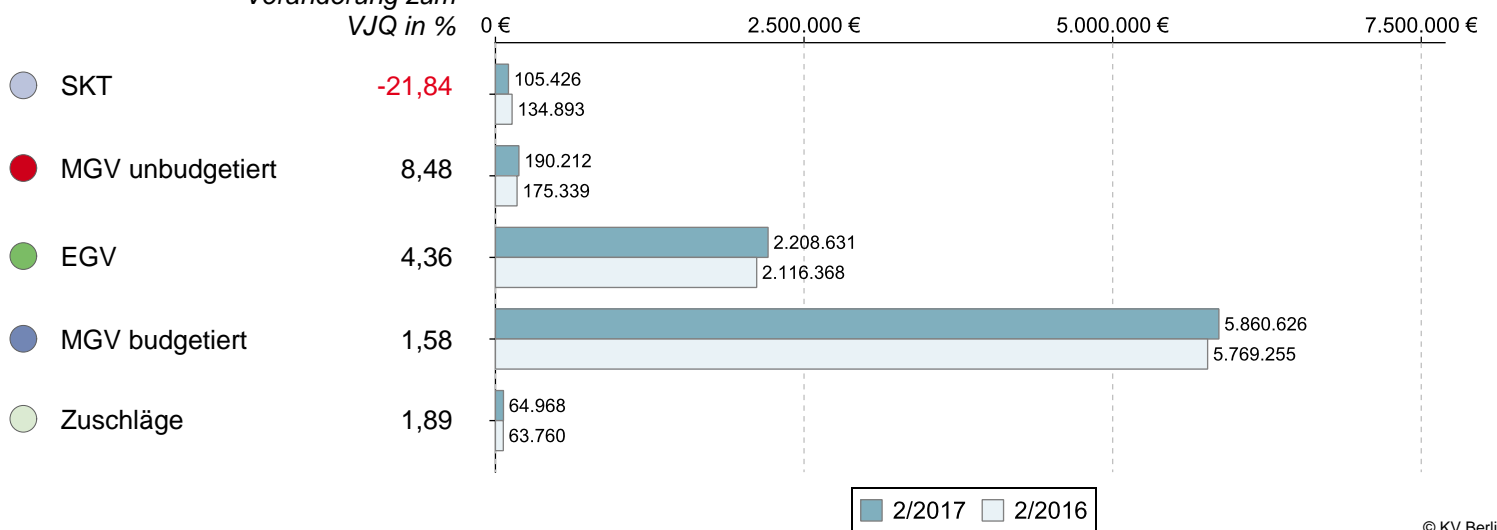


		Veränderung zum VJQ in %
Anzahl Ärzte (nach Köpfen)	178	0,56
Zulassungs- bzw. Tätigkeitsumfang	161,50	-0,62
Gesamthonorar in €	8.429.862	2,06
Honorar je Arzt in € (nach Zulassungs- bzw. Tätigkeitsumfang)	52.197	2,69
Auszahlungsquote GESAMT in %	88,13	2,13
Auszahlungsquote MGV in %	83,68	2,78
Arztfälle	195.544	-1,64

© KV Berlin

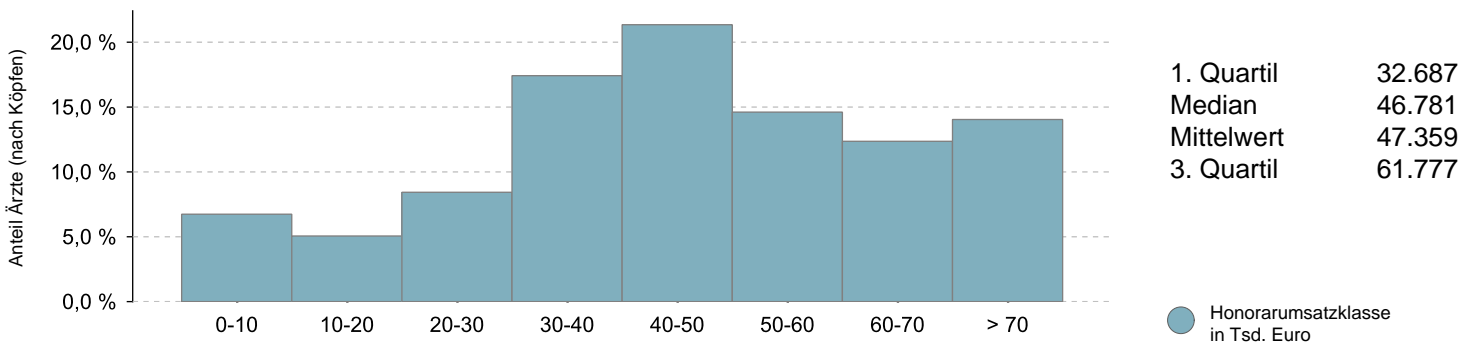
Honoraranteile 2. Quartal 2017 im Vergleich zum Vorjahresquartal

Veränderung zum VJQ in %



© KV Berlin

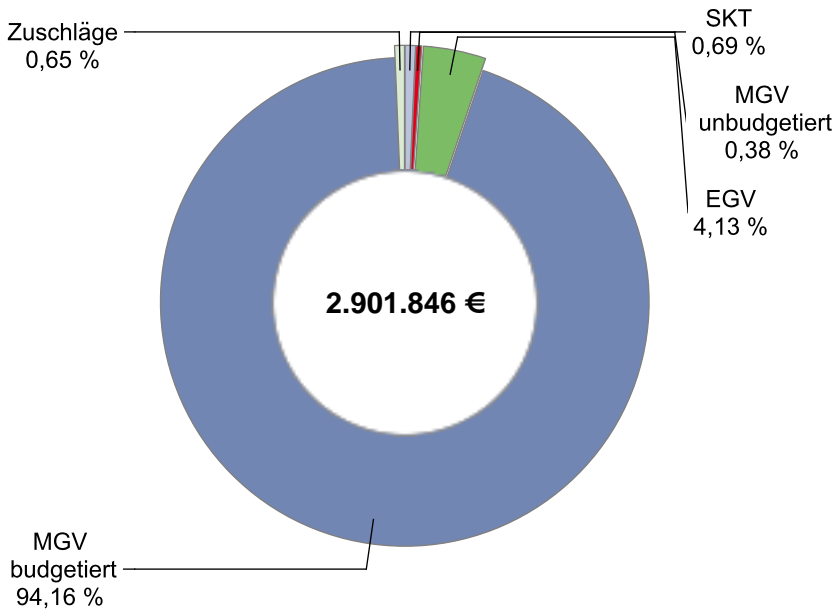
Verteilung des Honorarumsatzes je Arzt in Euro 2. Quartal 2017



© KV Berlin

Ärzte für Physikalische u. Rehabilitative Medizin

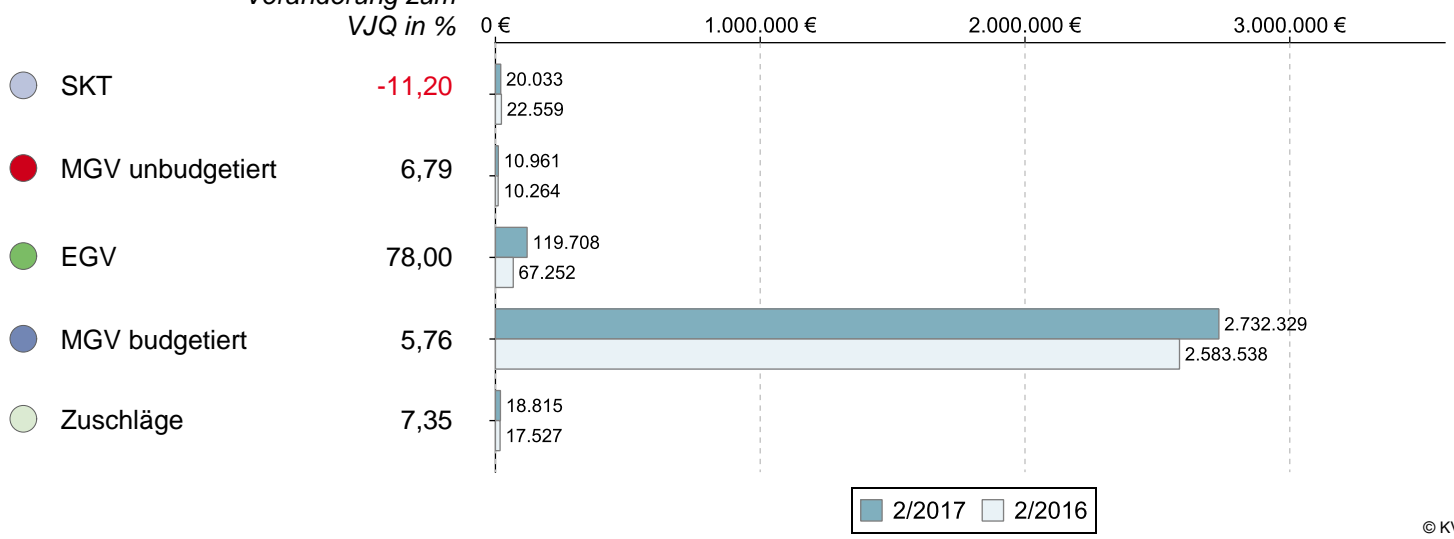
Umsatz der Gruppe nach Leistungsbereich



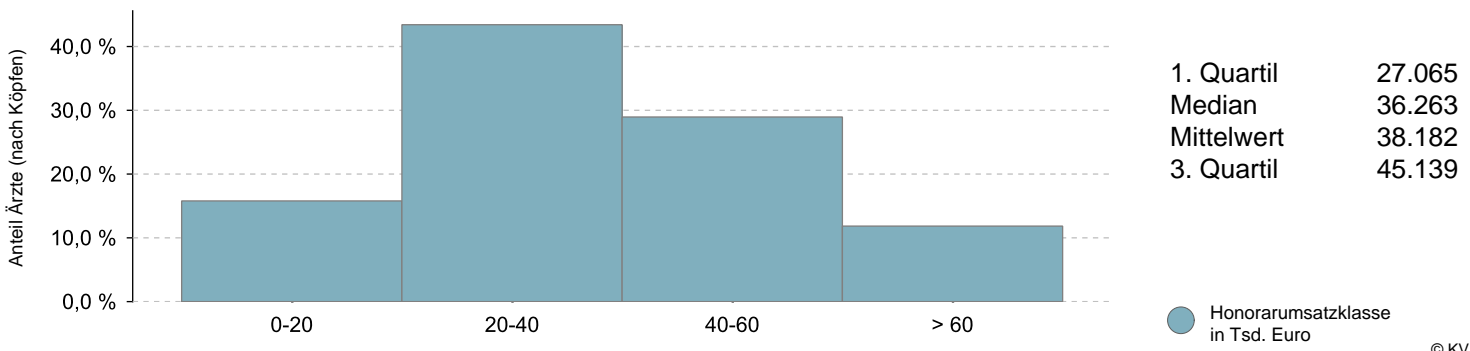
		Veränderung zum VJQ in %
Anzahl Ärzte (nach Köpfen)	76	2,70
Zulassungs- bzw. Tätigkeitsumfang	69,50	0,00
Gesamthonorar in €	2.901.846	7,43
Honorar je Arzt in € (nach Zulassungs- bzw. Tätigkeitsumfang)	41.753	7,43
Auszahlungsquote GESAMT in %	88,50	7,25
Auszahlungsquote MGV in %	88,51	6,90
Arztfälle	56.156	-0,47

Honoraranteile 2. Quartal 2017 im Vergleich zum Vorjahresquartal

Veränderung zum VJQ in %

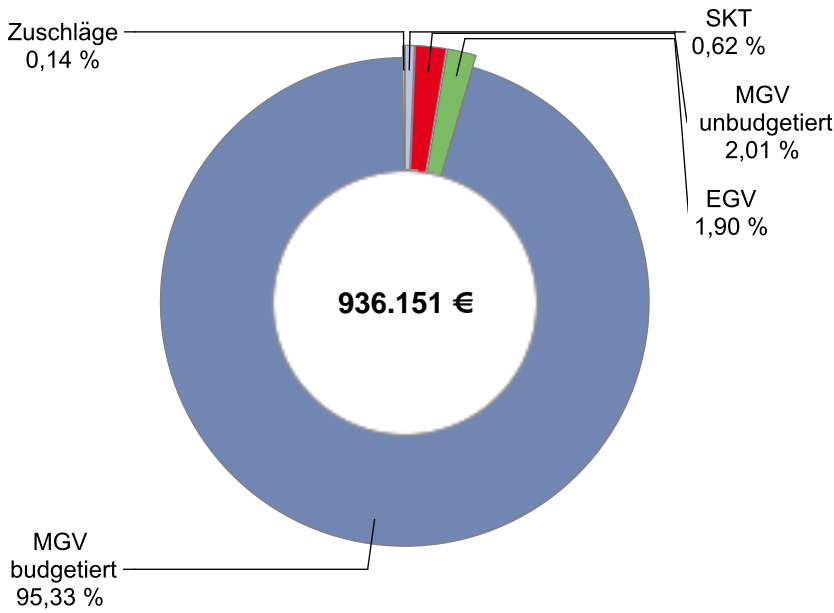


Verteilung des Honorarumsatzes je Arzt in Euro 2. Quartal 2017



Internisten mit SP Angiologie

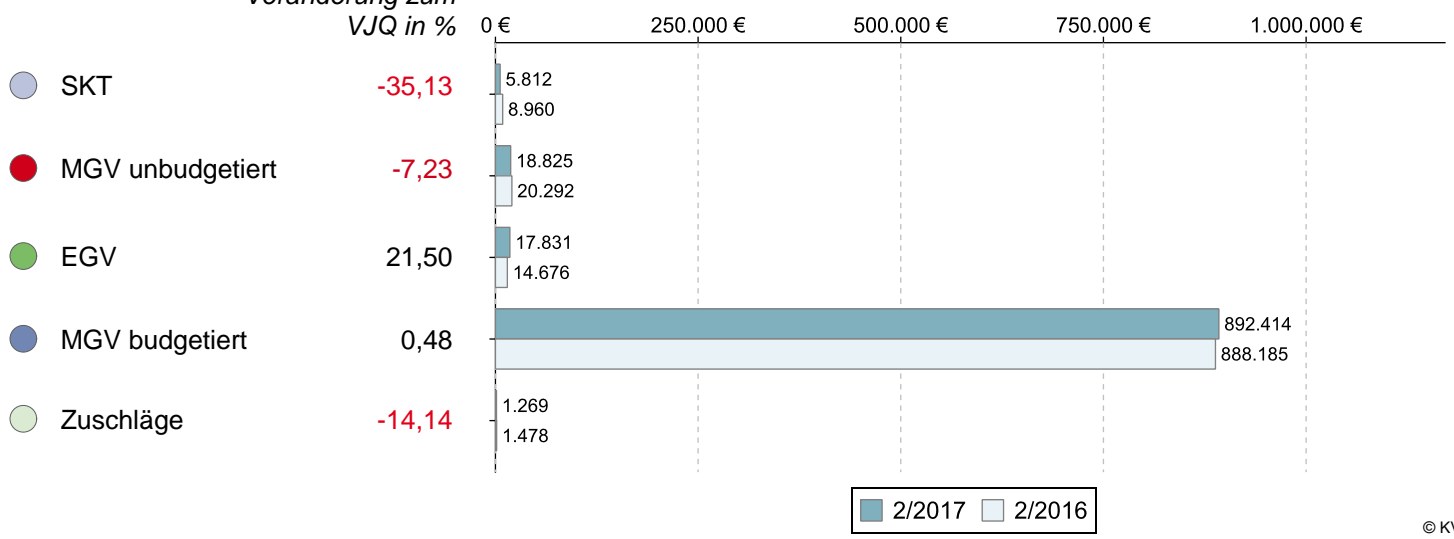
Umsatz der Gruppe nach Leistungsbereich



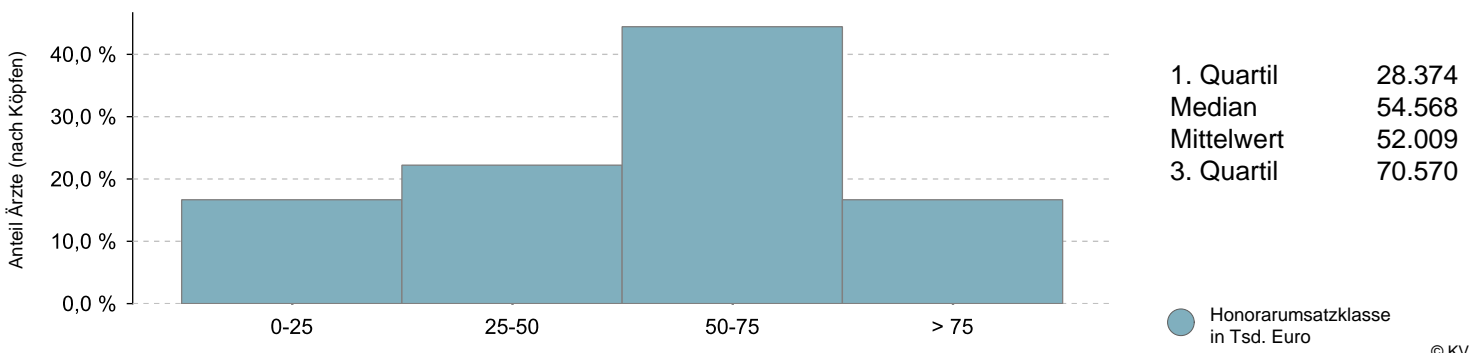
		Veränderung zum VJQ in %
Anzahl Ärzte (nach Köpfen)	18	-5,26
Zulassungs- bzw. Tätigkeitsumfang	14,50	-1,69
Gesamthonorar in €	936.151	0,27
Honorar je Arzt in € (nach Zulassungs- bzw. Tätigkeitsumfang)	64.562	2,00
Auszahlungsquote GESAMT in %	90,76	3,17
Auszahlungsquote MGV in %	90,42	3,27
Arztfälle	14.181	-4,90

Honoraranteile 2. Quartal 2017 im Vergleich zum Vorjahresquartal

Veränderung zum VJQ in %

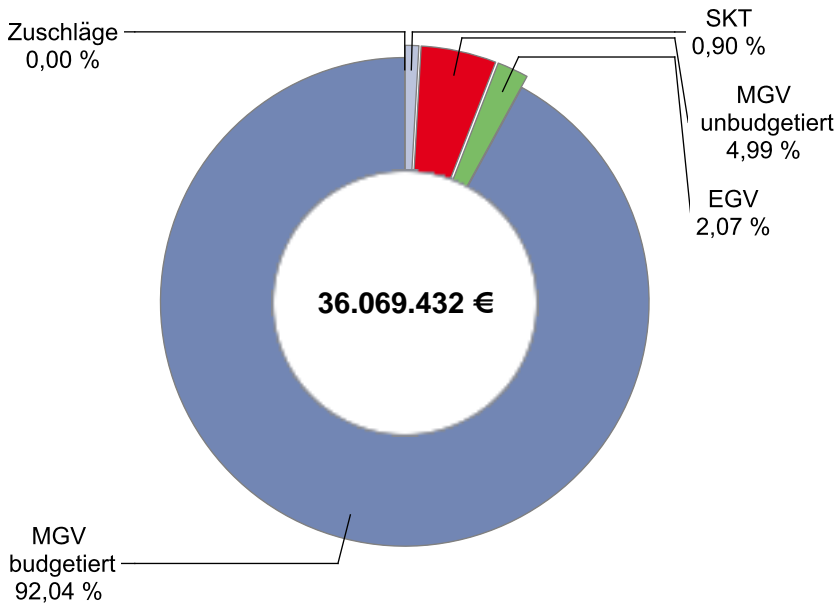


Verteilung des Honorarumsatzes je Arzt in Euro 2. Quartal 2017



Laborärzte

Umsatz der Gruppe nach Leistungsbereich

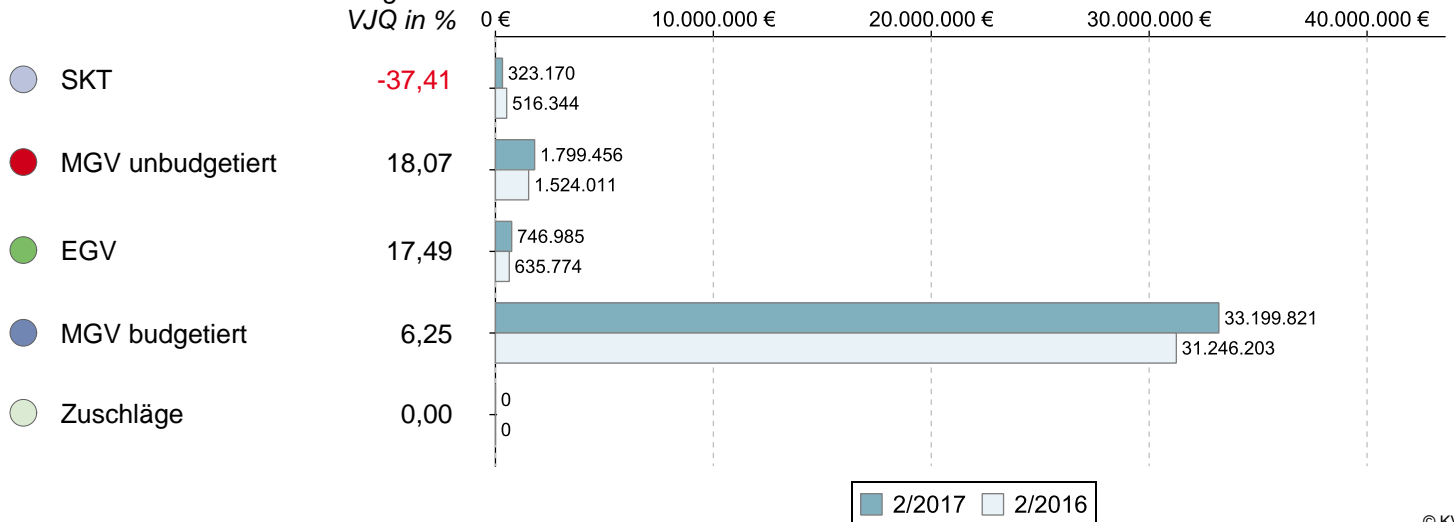


© KV Berlin

		Veränderung zum VJQ in %
Anzahl Ärzte (nach Köpfen)	111	3,74
Zulassungs- bzw. Tätigkeitsumfang	84,50	3,05
Gesamthonorar in €	36.069.432	6,33
Honorar je Arzt in € (nach Zulassungs- bzw. Tätigkeitsumfang)	426.857	3,18
Auszahlungsquote GESAMT in %	88,56	-1,53
Auszahlungsquote MGV in %	88,30	-1,49
Arztfälle	1.897.552	8,22

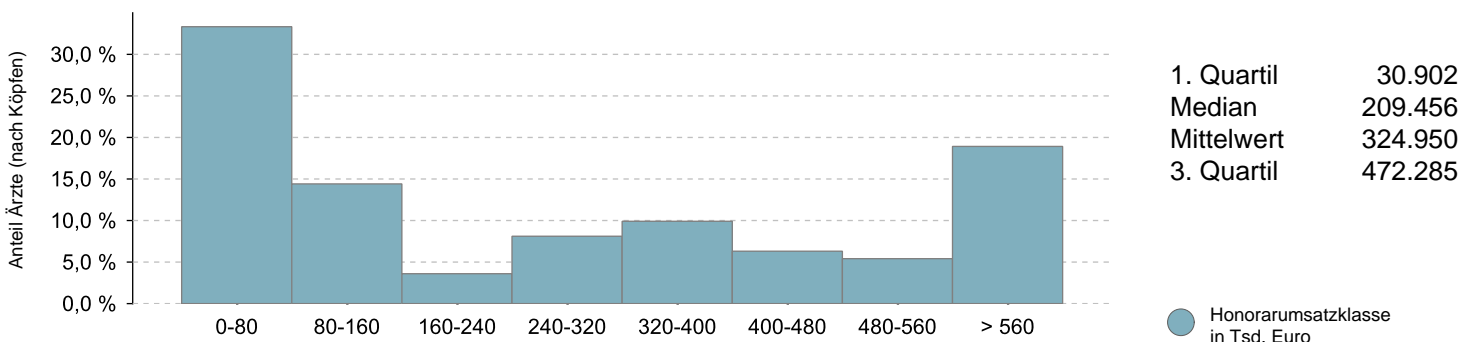
Honoraranteile 2. Quartal 2017 im Vergleich zum Vorjahresquartal

Veränderung zum VJQ in %



© KV Berlin

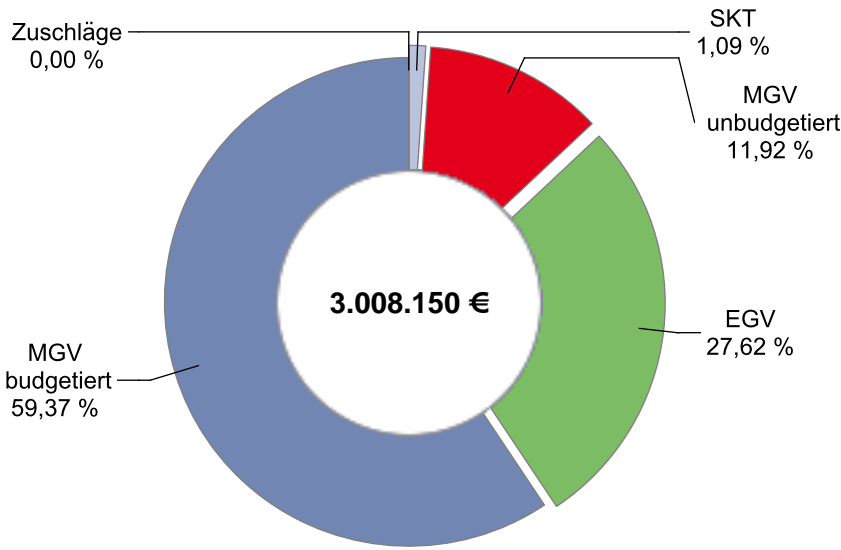
Verteilung des Honorarumsatzes je Arzt in Euro 2. Quartal 2017



© KV Berlin

Pathologen

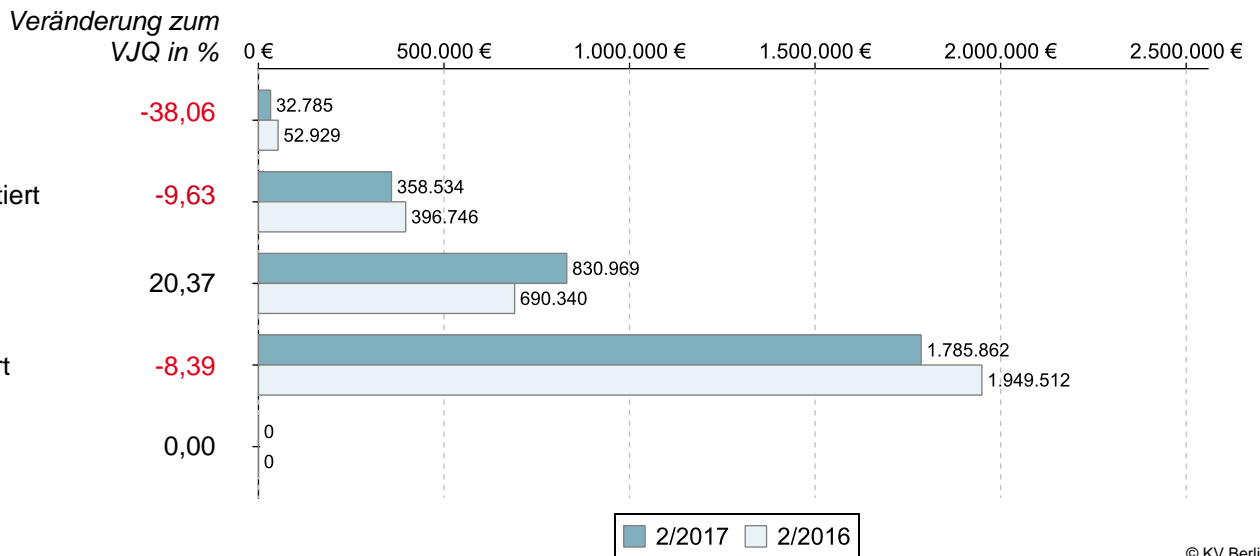
Umsatz der Gruppe nach Leistungsbereich



		Veränderung zum VJQ in %
Anzahl Ärzte (nach Köpfen)	69	2,99
Zulassungs- bzw. Tätigkeitsumfang	57,00	2,70
Gesamthonorar in €	3.008.150	-2,63
Honorar je Arzt in € (nach Zulassungs- bzw. Tätigkeitsumfang)	52.775	-5,20
Auszahlungsquote GESAMT in %	78,13	1,92
Auszahlungsquote MGV in %	71,83	0,62
Arztfälle	142.938	-9,57

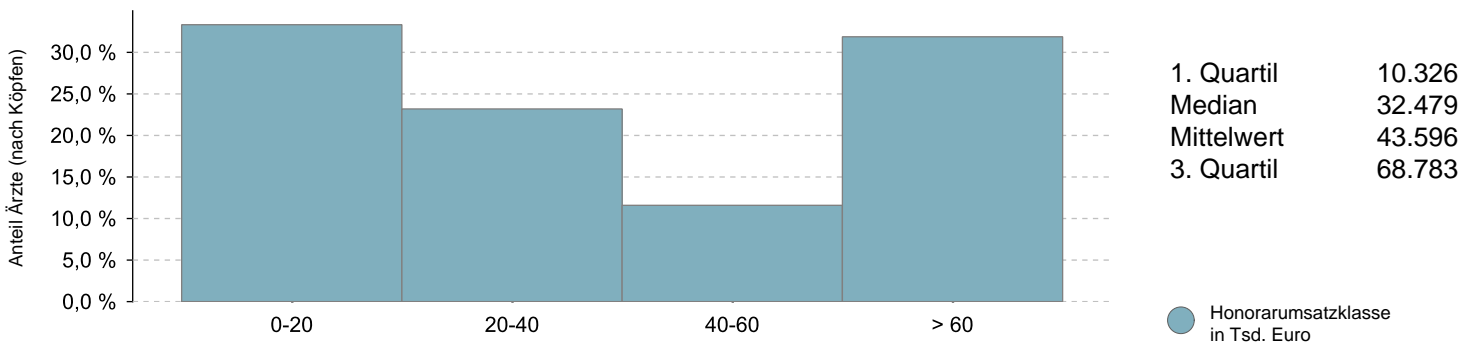
© KV Berlin

Honoraranteile 2. Quartal 2017 im Vergleich zum Vorjahresquartal



© KV Berlin

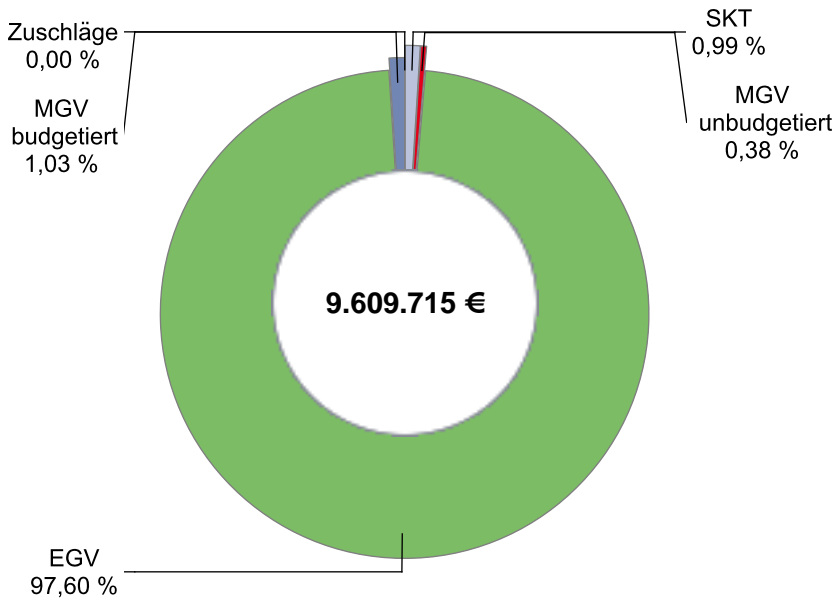
Verteilung des Honorarumsatzes je Arzt in Euro 2. Quartal 2017



© KV Berlin

Strahlentherapeuten

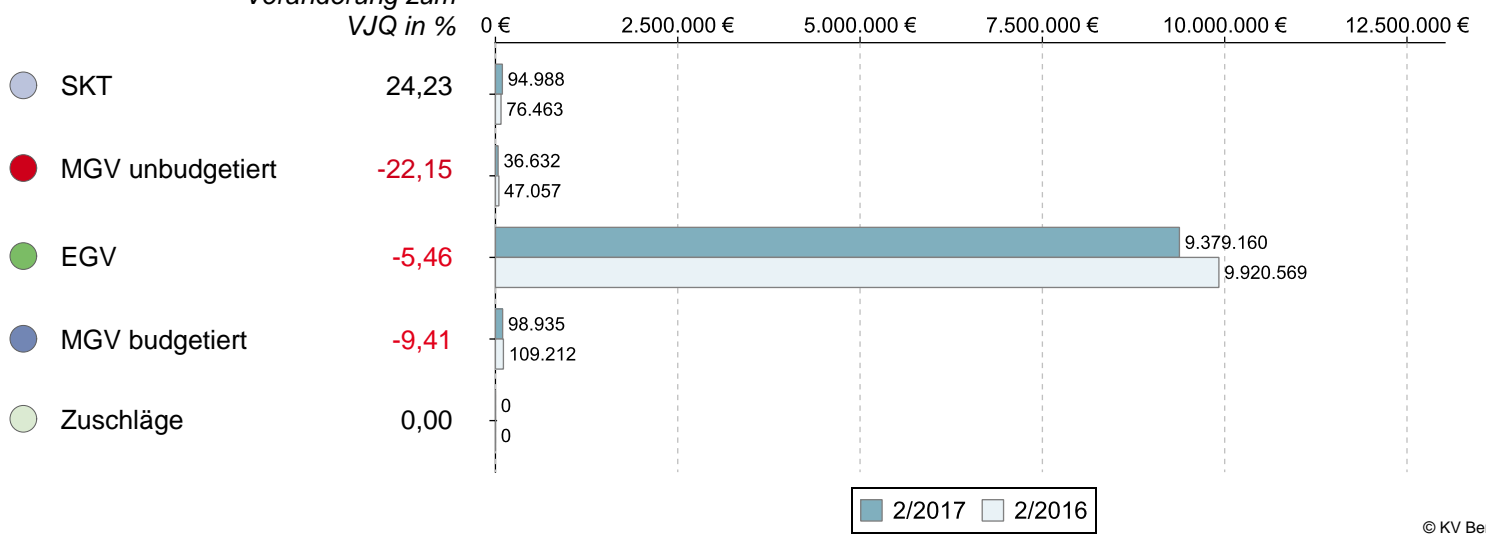
Umsatz der Gruppe nach Leistungsbereich



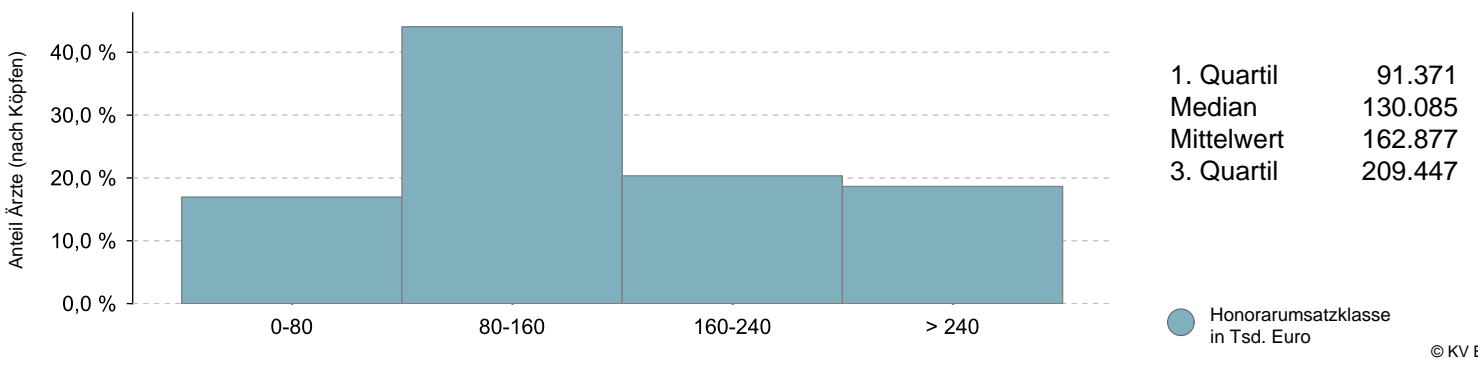
		Veränderung zum VJQ in %
Anzahl Ärzte (nach Köpfen)	59	0,00
Zulassungs- bzw. Tätigkeitsumfang	48,50	-0,51
Gesamthonorar in €	9.609.715	-5,35
Honorar je Arzt in € (nach Zulassungs- bzw. Tätigkeitsumfang)	198.138	-4,87
Auszahlungsquote GESAMT in %	99,96	0,00
Auszahlungsquote MGV in %	97,52	-0,30
Arztfälle	18.081	-7,33

Honoraranteile 2. Quartal 2017 im Vergleich zum Vorjahresquartal

Veränderung zum VJQ in %

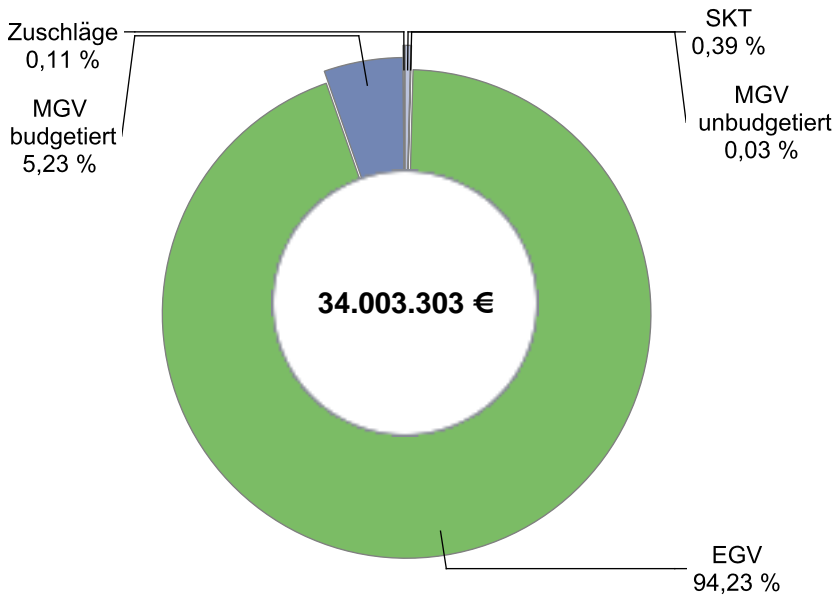


Verteilung des Honorarumsatzes je Arzt in Euro 2. Quartal 2017



Psychologische Psychotherapeuten

Umsatz der Gruppe nach Leistungsbereich

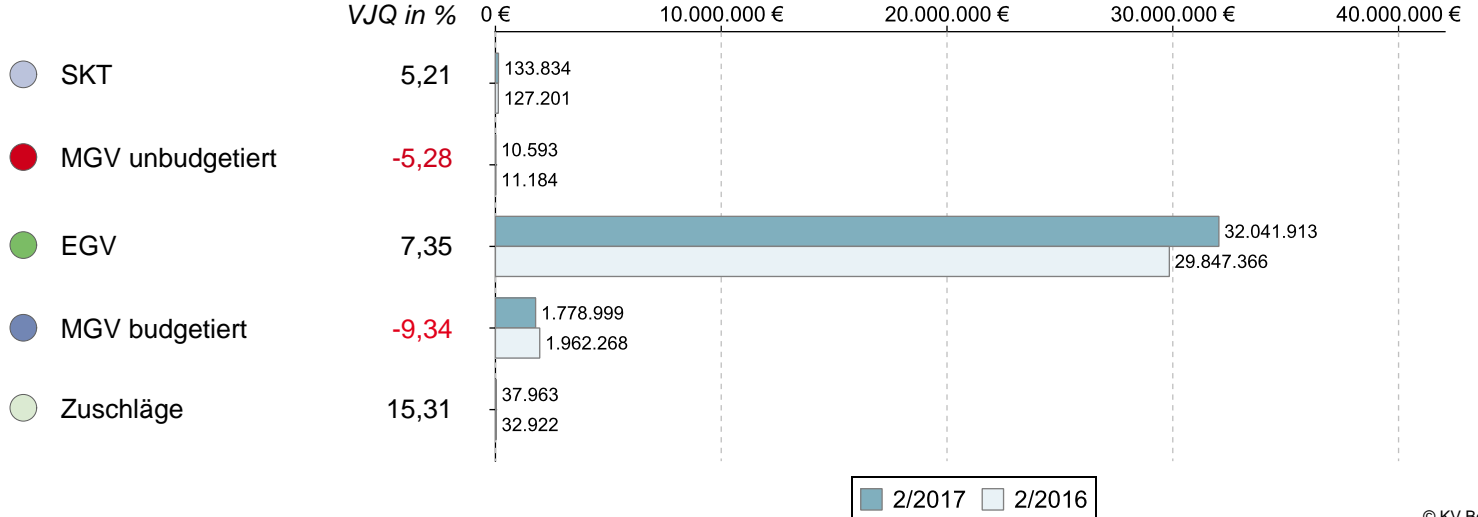


© KV Berlin

		Veränderung zum VJQ in %
Anzahl Ärzte (nach Köpfen)	1.713	4,96
Zulassungs- bzw. Tätigkeitsumfang	1.415,75	0,30
Gesamthonorar in €	34.003.303	6,32
Honorar je Arzt in € (nach Zulassungs- bzw. Tätigkeitsumfang)	24.018	6,01
Auszahlungsquote GESAMT in %	89,68	3,87
Auszahlungsquote MGV in %	92,36	64,11
Arztfälle	66.698	5,80

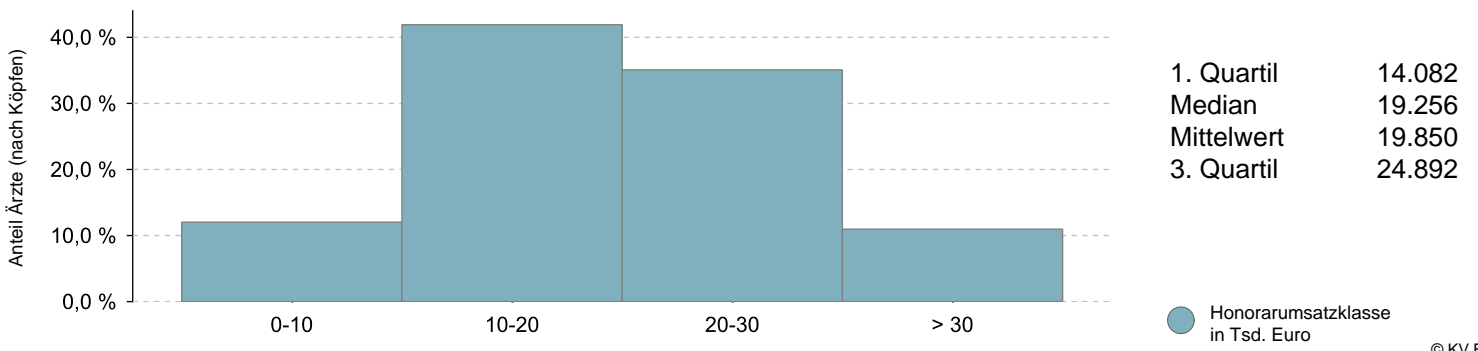
Honoraranteile 2. Quartal 2017 im Vergleich zum Vorjahresquartal

Veränderung zum VJQ in %



© KV Berlin

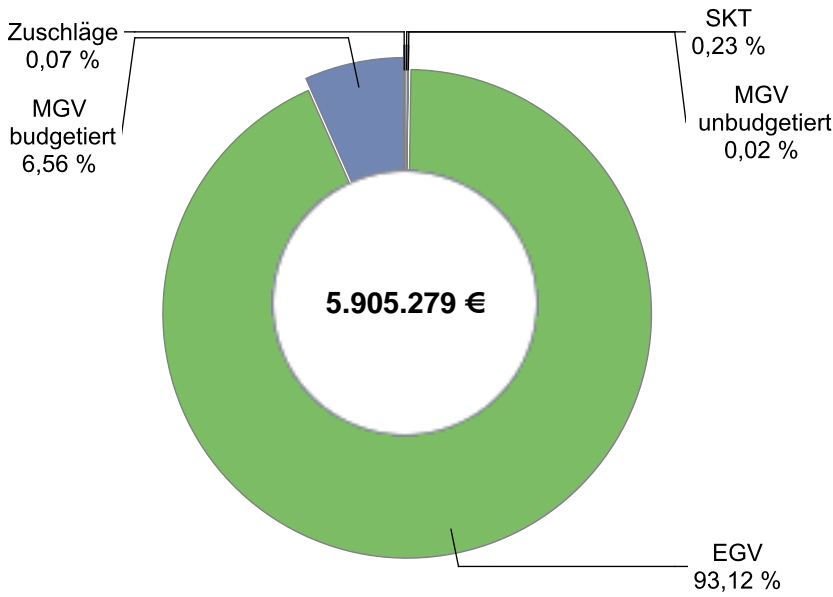
Verteilung des Honorarumsatzes je Arzt in Euro 2. Quartal 2017



© KV Berlin

Kinder- und Jugendlichenpsychotherapeuten

Umsatz der Gruppe nach Leistungsbereich

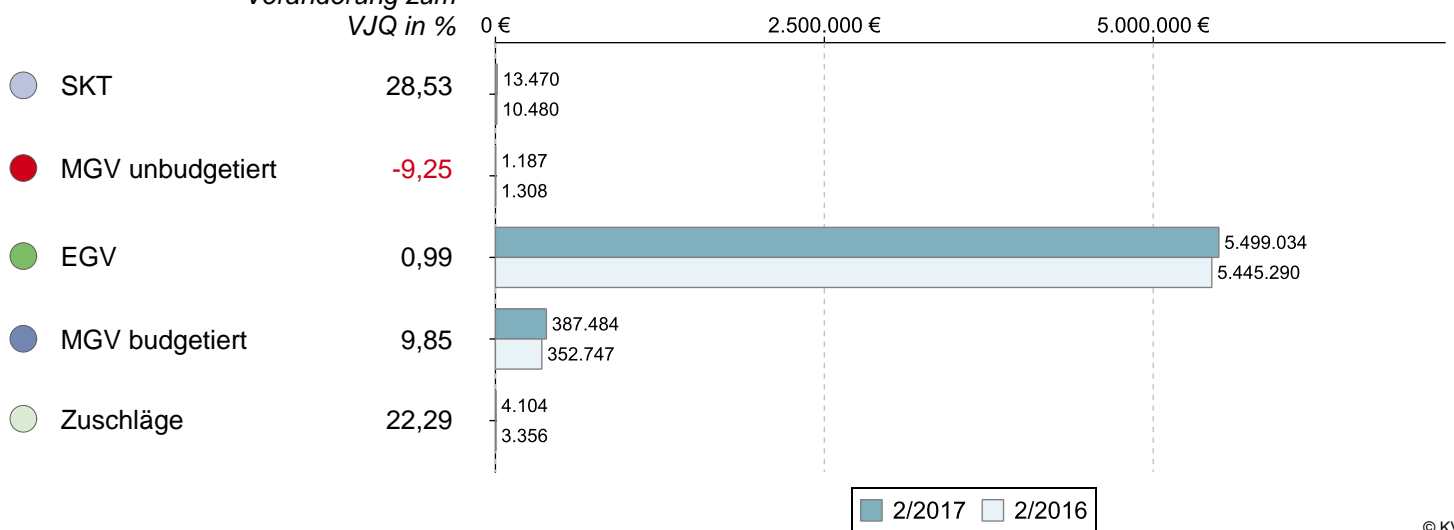


© KV Berlin

		Veränderung zum VJQ in %
Anzahl Ärzte (nach Köpfen)	304	5,56
Zulassungs- bzw. Tätigkeitsumfang	265,75	0,47
Gesamthonorar in €	5.905.279	1,58
Honorar je Arzt in € (nach Zulassungs- bzw. Tätigkeitsumfang)	22.221	1,11
Auszahlungsquote GESAMT in %	89,29	3,50
Auszahlungsquote MGV in %	94,61	68,95
Arztfälle	8.285	7,79

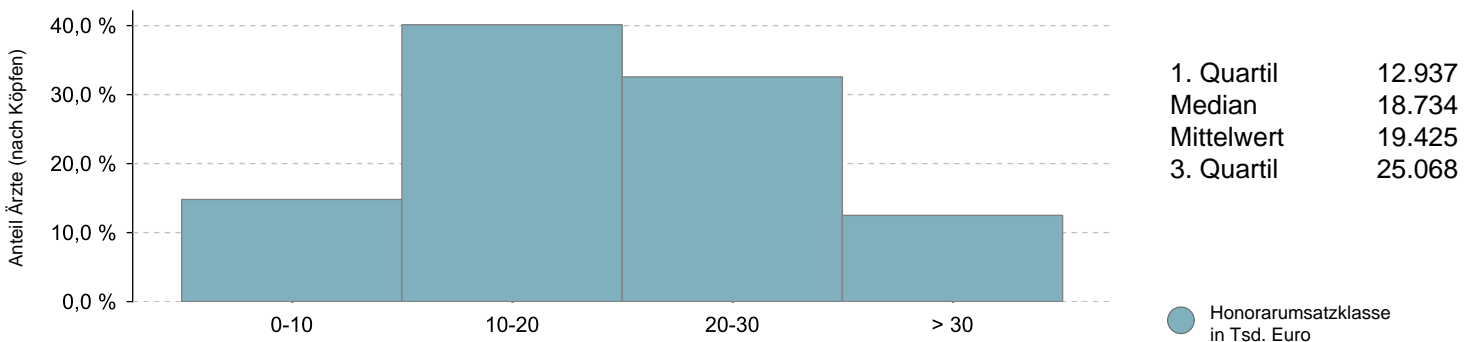
Honoraranteile 2. Quartal 2017 im Vergleich zum Vorjahresquartal

Veränderung zum VJQ in %



© KV Berlin

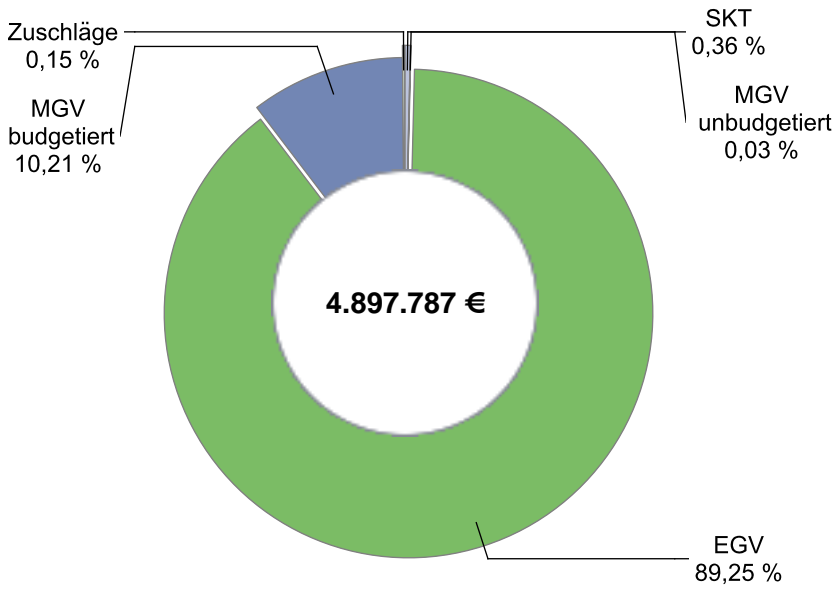
Verteilung des Honorarumsatzes je Arzt in Euro 2. Quartal 2017



© KV Berlin

FA f. Psychosomatische Medizin und Psychotherapie

Umsatz der Gruppe nach Leistungsbereich

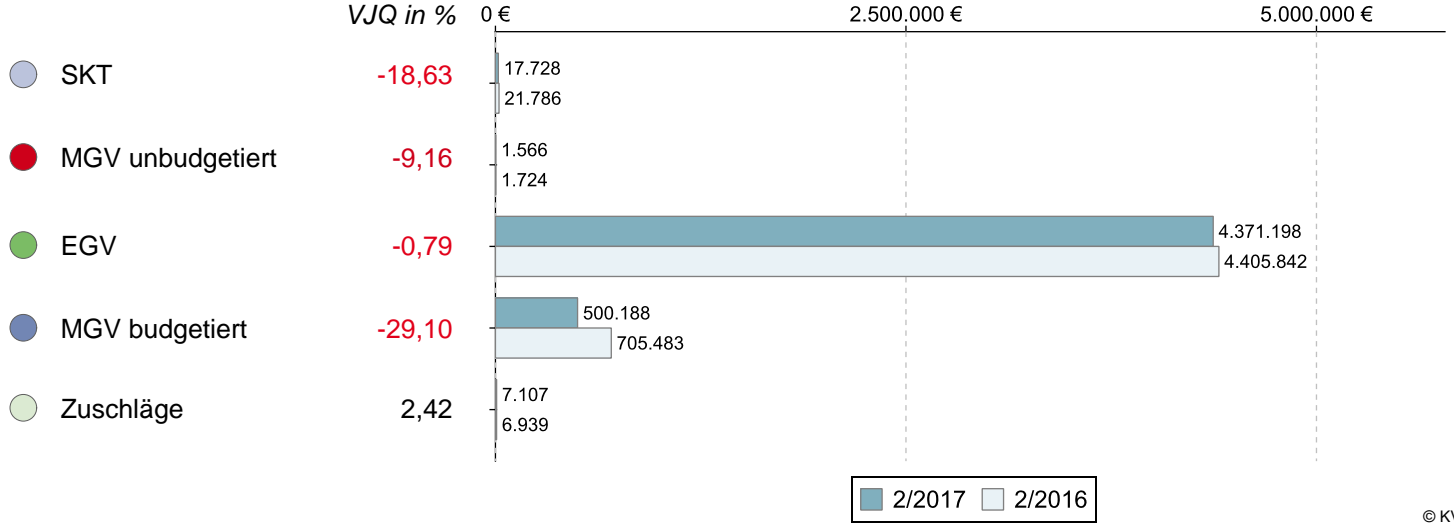


		Veränderung zum VJQ in %
Anzahl Ärzte (nach Köpfen)	229	-1,72
Zulassungs- bzw. Tätigkeitsumfang	203,50	-4,68
Gesamthonorar in €	4.897.787	-4,75
Honorar je Arzt in € (nach Zulassungs- bzw. Tätigkeitsumfang)	24.068	-0,06
Auszahlungsquote GESAMT in %	90,64	3,45
Auszahlungsquote MGV in %	95,97	26,26
Arztfälle	9.784	-2,76

© KV Berlin

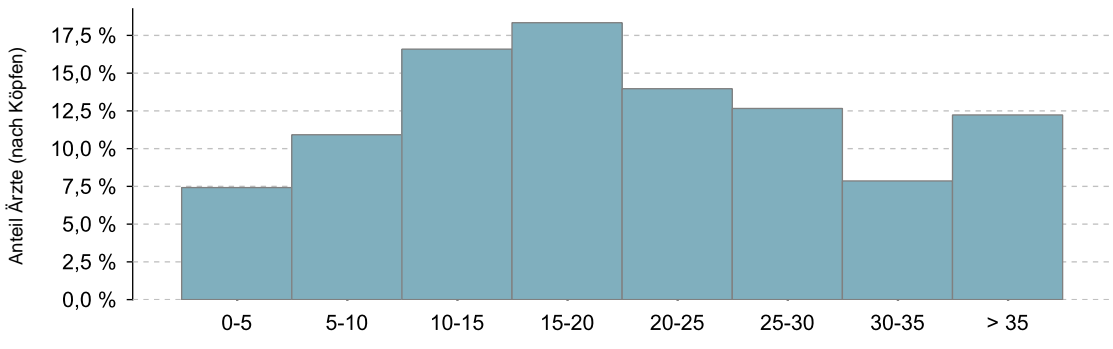
Honoraranteile 2. Quartal 2017 im Vergleich zum Vorjahresquartal

Veränderung zum VJQ in %



© KV Berlin

Verteilung des Honorarumsatzes je Arzt in Euro 2. Quartal 2017



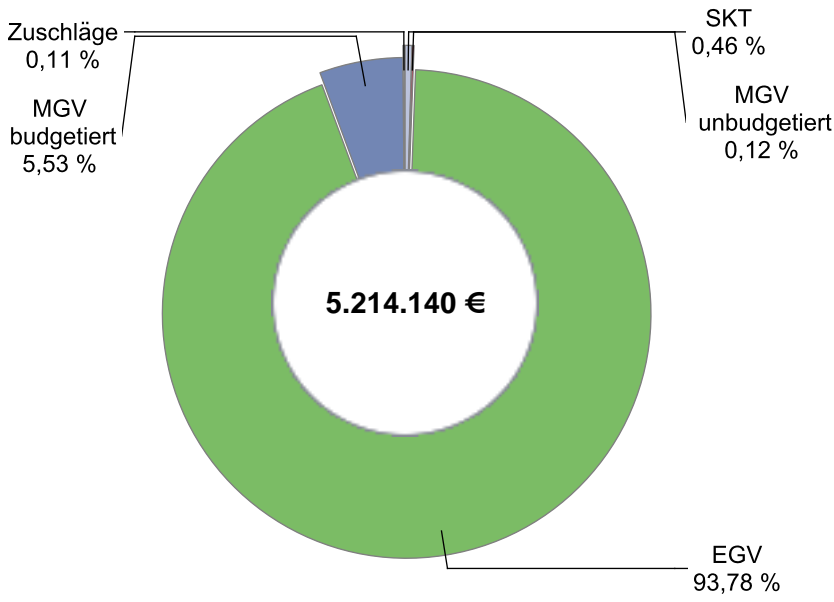
1. Quartil	11.920
Median	18.795
Mittelwert	21.388
3. Quartil	27.997

● Honorarumsatzklasse in Tsd. Euro

© KV Berlin

Ausschließlich psychotherapeutisch tätige Ärzte (90%)

Umsatz der Gruppe nach Leistungsbereich

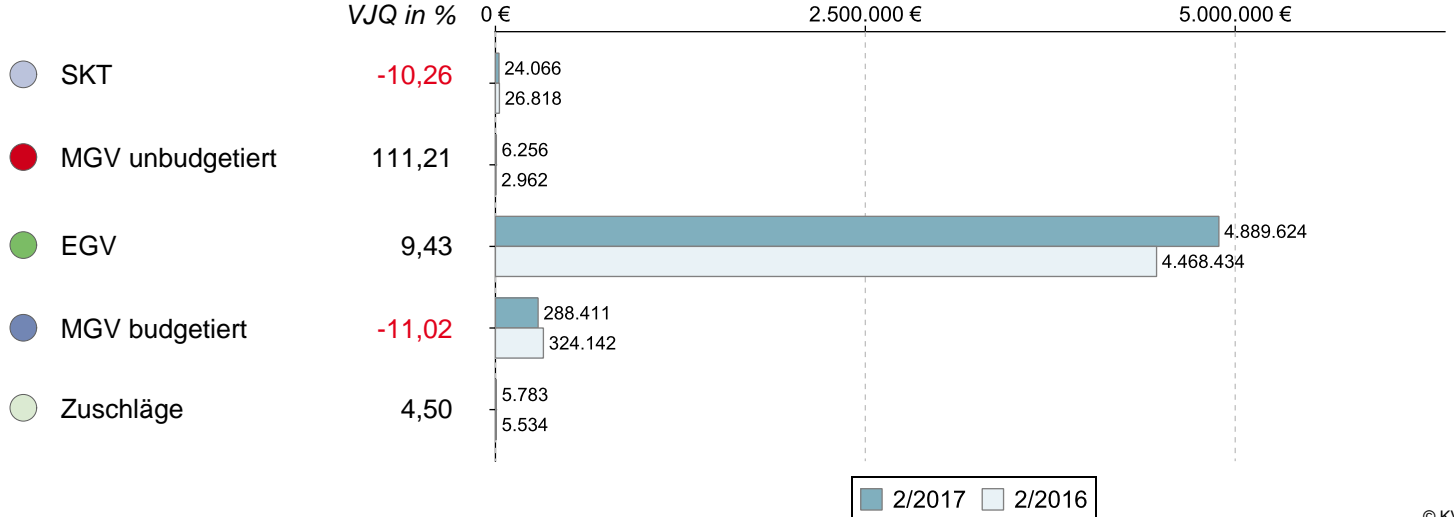


© KV Berlin

		Veränderung zum VJQ in %
Anzahl Ärzte (nach Köpfen)	253	4,12
Zulassungs- bzw. Tätigkeitsumfang	219,00	1,39
Gesamthonorar in €	5.214.140	8,00
Honorar je Arzt in € (nach Zulassungs- bzw. Tätigkeitsumfang)	23.809	6,52
Auszahlungsquote GESAMT in %	89,78	4,96
Auszahlungsquote MGV in %	92,86	67,29
Arztfälle	10.733	5,47

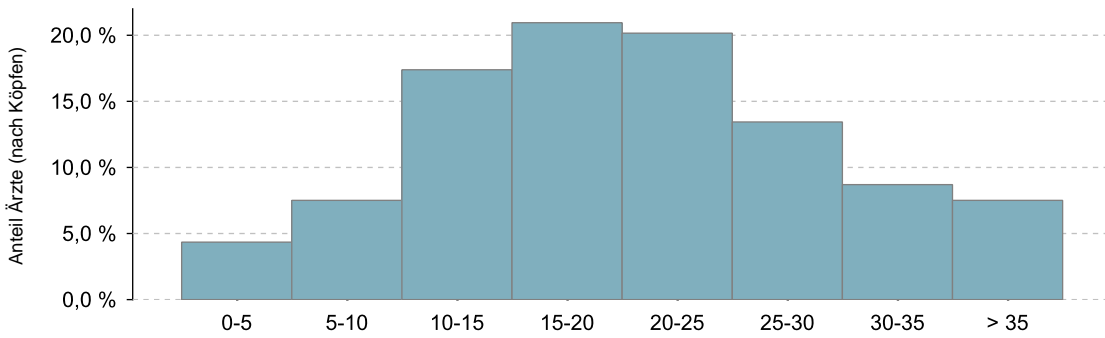
Honoraranteile 2. Quartal 2017 im Vergleich zum Vorjahresquartal

Veränderung zum VJQ in %



© KV Berlin

Verteilung des Honorarumsatzes je Arzt in Euro 2. Quartal 2017



1. Quartil	14.081
Median	19.857
Mittelwert	20.609
3. Quartil	26.496

Honorarumsatzklasse in Tsd. Euro

© KV Berlin

Abkürzungsverzeichnis

EBM	--	Einheitlicher Bewertungsmaßstab
EGV	--	Einzelleistungsvergütung
FA	--	Facharzt
MGV	--	morbiditätsbedingte Gesamtvergütung
SKT	--	Sonstige Kostenträger
SP	--	Schwerpunkt
VJQ	--	Vorjahresquartal

Glossar

Arzt: Anzahl im Sinne von Köpfen, d.h. jeder Arzt bzw. psychologische Psychotherapeut, der unter seiner lebenslangen Arztnummer im jeweiligen Quartal Leistungen abgerechnet hat, wird – unabhängig von seinem Zulassungs- bzw. Tätigkeitsumfang – berücksichtigt. Damit bleiben Ärzte, die im Quartal keine Leistungen abgerechnet haben, unberücksichtigt. Dies gilt auch für Ärzte in Instituten sowie für Ärzte, die ausschließlich im ärztlichen Bereitschaftsdienst oder im Rahmen des Leichenschauendienstes tätig waren.

Auszahlungsquote: Die Kennzahl gibt das Verhältnis des jeweils erzielten Honorars der Arztgruppe zu den zur Abrechnung eingereichten Leistungen nach sachlich-rechnerischer Richtigstellung, bewertet in Euro, wieder.

Auszahlungsquote GESAMT: Hier werden sämtliche Leistungen (MGV, EGV, SKT und Zuschläge) berücksichtigt.

Auszahlungsquote MGV: Hier werden nur die Leistungen der MGV berücksichtigt.

Einzelleistungsvergütung: Einzelne ärztliche Leistungen werden außerhalb der MGV ohne Mengengrenzung mit dem jeweils festgelegten Preis bezahlt. Hierunter fallen z. B. die antrags- und genehmigungspflichtigen Leistungen der Richtlinienpsychotherapie nach EBM-Abschnitt 35.2, Gesundheits- und Früherkennungsuntersuchungen nach EBM-Abschnitt 1.7.1 oder ambulante Operationen nach EBM-Abschnitt 31.2.

Fachärztlicher Versorgungsbereich: Hierunter fallen sämtliche Fachärzte, die nicht in § 73 Abs. 1a Nr. 1. bis 5. SGB V aufgeführt sind. Es werden keine Institute, Ärzte, die nur im ärztlichen Bereitschaftsdienst oder im Leichenschauendienst tätig sind, berücksichtigt.

Fall: Der Fall umfasst die Behandlung desselben Versicherten durch denselben an der vertragsärztlichen Versorgung teilnehmenden Arzt in einem Kalendervierteljahr zu Lasten derselben Krankenkasse, unabhängig von der Betriebs- und Nebenbetriebsstätte.

Gesamthonorar: siehe Honorar.

Hausärztlicher Versorgungsbereich: Hierunter fallen sämtliche Fachärzte, die in § 73 Abs. 1a Nr. 1. bis 5. SGB V aufgeführt sind. Es werden keine Institute, Ärzte, die nur im ärztlichen Bereitschaftsdienst oder im Leichenschauendienst tätig sind, berücksichtigt.

Häufigkeitsverteilung - Verteilung des Honorarumsatzes je Arzt: Dieses Diagramm gibt die Häufigkeitsverteilung der Honorare je Arzt der Arztgruppe wieder. Es wird dargestellt, wie viele Ärzte in Prozent ein bestimmtes Honorar erlösen bzw. sich in einer bestimmten Honorarumsatzklasse befinden. Dabei wurde sich aus datenschutzrelevanten Gründen darauf verständigt, dass eine Honorarumsatzklasse zumindest die Breite von 5.000 EUR aufweisen muss. Bei der Werteermittlung wird nicht der Zulassungs- bzw. Tätigkeitsumfang berücksichtigt, sondern der einzelne Arzt (nach Köpfen).

Honorar: Das Honorar umfasst die Vergütung von Leistungen der morbiditätsbedingten Gesamtvergütung, welche zum vollen oder quotierten Preis honoriert werden. Des Weiteren sind Leistungen enthalten, die außerhalb der morbiditätsbedingten Gesamtvergütung und aus regionalen Sonderverträgen vergütet werden. Zudem sind die Honoraranteile der sonstigen Kostenträger, die Zuschläge, die Kostenpauschalen (Leistungen aus Kapitel 40 des EBM) und die Laborleistungen enthalten. Bei den ausgewiesenen Honoraren im Quartalsbericht handelt es sich um Bruttohonorar, hiervon sind die Praxiskosten (Personal, Miete und Steuern) abzuziehen.

Median: In einer nach aufsteigender Größe sortierten Wertetabelle stellt der Median den mittleren Wert dar. Jeweils die Hälfte aller Werte liegt ober- bzw. unterhalb des Medians.

Morbiditätsbedingte Gesamtvergütung: Die morbiditätsbedingte Gesamtvergütung (MGV) wird von den Krankenkassen mit befreiender Wirkung (= keine Nachschusspflicht der Krankenkassen) für den überwiegenden Teil der kurativen vertragsärztlichen Versorgung bezahlt. Damit ist diese Zahlung unabhängig davon, ob die Versicherten im Quartal einen Arzt aufsuchen oder nicht, ob die Versicherten gesund sind oder wie krank sie sind. Die Krankenkassen zahlen die MGV an diejenige KV, in deren Bezirk der Versicherte seinen Hauptwohnsitz hat; Behandlungen außerhalb der Hauptwohnsitz-KV werden unter den KVen im sogenannten „Fremdkassenzahlungsausgleich“ (einem Clearingverfahren innerhalb der KVen) verrechnet. Für weitere Informationen zur MGV vgl. auch: Jäckel, Markus, Morbiditätsbedingte Gesamtvergütung, in: KV Berlin Blatt 05/2017 (64. Jg., 2017, H. 5, S. 12-21).

MGV budgetiert: Leistungen, die innerhalb der MGV vergütet werden und einer mengenbegrenzenden Maßnahme unterliegen und somit ggf. mit einem quotierten Preis honoriert werden. Hierzu gehören z. B. alle Leistungen, die gegen das Regelleistungsvolumen bzw. qualifikationsgebundene Zusatzvolumen quotiert werden.

MGV unbudgetiert: Leistungen, die innerhalb der MGV vergütet werden, aber keiner mengenbegrenzenden Maßnahme unterliegen und somit zum vollen Preis vergütet werden. Dies umfasst z. B. die Kostenpauschalen (Leistungen aus Kapitel 40 des EBM) oder Leistungen im organisierten Notdienst (ab 2016).

Quartal: Die Werte je Quartal beinhalten die Leistungen des Abrechnungsquartals sowie nachgereichte Leistungen aus den letzten drei zurückliegenden Quartalen, die zuvor noch nicht zur Abrechnung eingereicht wurden.

Quartil: Quartile teilen eine Datenmenge in vier gleich große Teile. Wobei ein Quartil je 25 % der gesamten Datenmenge darstellt. Das 1. Quartil stellt den Wert dar, wonach 25 % der Werte kleiner und 75 % größer sind als das 1. Quartil. Das 3. Quartil stellt den Wert dar, wonach 25 % der Werte größer und 75 % kleiner sind als das 3. Quartil.

Sonstige Kostenträger: Sonstige Kostenträger sind Einrichtungen, Arbeitgeber oder Institutionen, die außerhalb der gesetzlichen Krankenversicherung für eine bestimmte Gruppe von Personen die Kosten für medizinische Leistungen übernehmen. Solche Kostenträger sind zum Beispiel die Bundespolizei und die Bundeswehr.

Tätigkeitsumfang: Wenn die Anzahl Ärzte unter Berücksichtigung des Tätigkeitsumfangs bzw. Zulassungsumfangs erfasst wird, dann ist dies in Summe nichts anderes als der kumulierte Wert aller besetzten Arzt-sitze. Dabei werden zugelassene, angestellte und ermächtigte Ärzte berücksichtigt, die im Betrachtungsquartal Leistungen gegenüber der KV abgerechnet haben. Der Tätigkeitsumfang je Arzt kann zwischen 0,25, 0,50 und 1,00 variieren. Beispiel: Ein Arzt ist mit einem hälftigen Versorgungsumfang zur vertragsärztlichen

Tätigkeit zugelassen. In diesem Fall wird er mit dem Faktor 0,5 bei der Kumulation des Tätigkeitsumfangs berücksichtigt.

Zulassungsumfang: siehe Tätigkeitsumfang

Zuschläge: Bestimmte Leistungen werden gemäß § 3 Abs. 4 Honorarvertrag mit einem Zuschlag gefördert. Zuschläge werden u.a. für Besuche, bestimmte Anästhesien, Kindernotdienst und Leistungen der Kinder- und Jugendärzte in der pädiatrischen Versorgung gezahlt.