



BERLIN

Besser. Gemeinsam. Wirken.

**Honorarbericht für das Quartal 1/2023
der Kassenärztlichen Vereinigung Berlin**

Honorarbericht

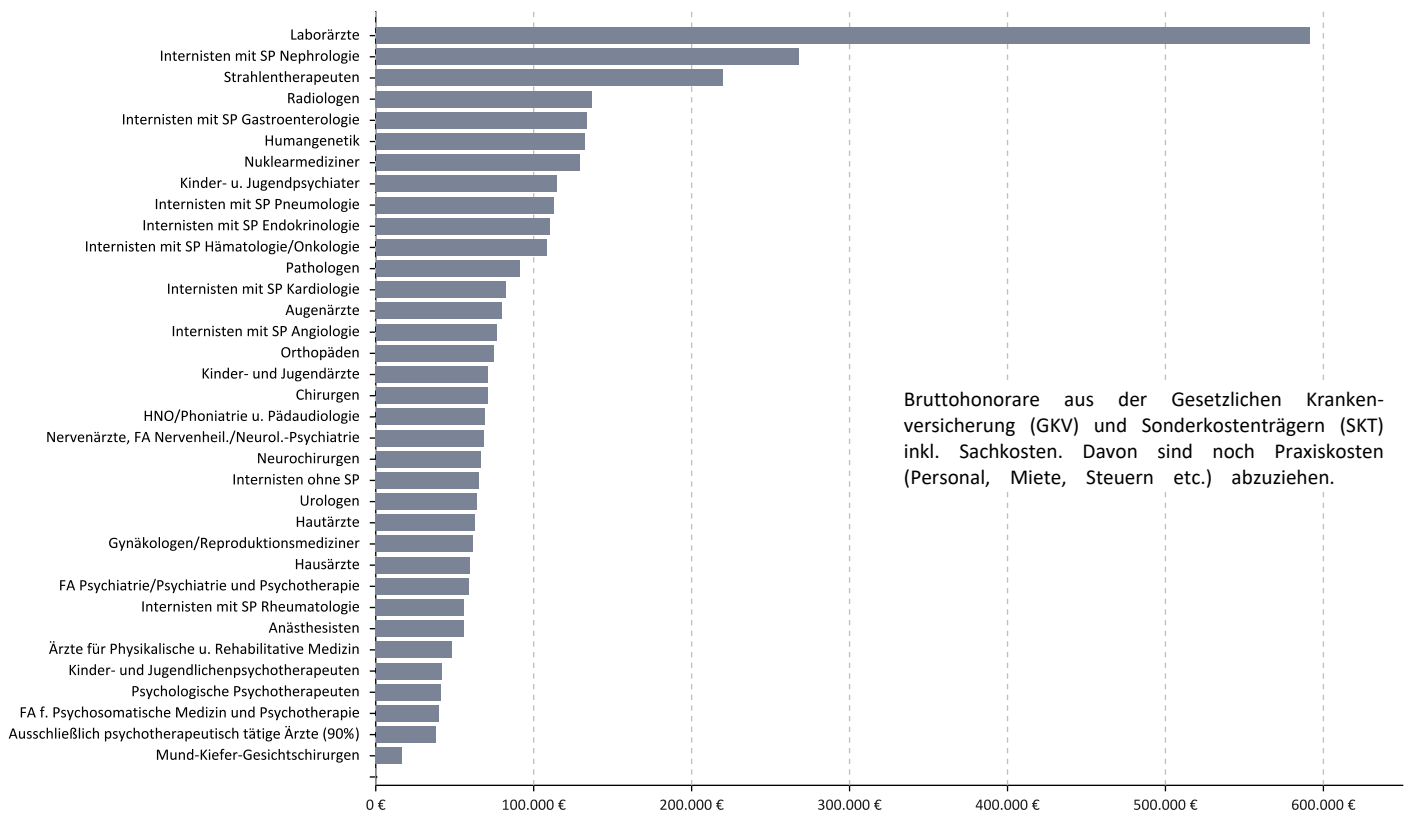
Inhaltsverzeichnis

Durchschnittliches Honorar je Arzt und Arztgruppe nach Zulassungs- bzw. Tätigkeitsumfang	4
Honorar je Fall	6
Auszahlungsquote Gesamthonorar in % zum Vorjahresquartal	8
Hausärztlicher Versorgungsbereich (ohne Institute)	9
Fachärztlicher Versorgungsbereich (ohne Institute).	10
Hausärzte	11
Kinder- und Jugendärzte	12
Anästhesisten.	13
Augenärzte.	14
Chirurgen	15
Neurochirurgen	16
Gynäkologen / Reproduktionsmediziner.	17
HNO / Phoniatrie u. Pädaudiologie.	18
Hautärzte	19
Humangenetik	20
Internisten ohne SP	21
Internisten mit SP Endokrinologie	22
Internisten mit SP Gastroenterologie.	23
Internisten mit SP Hämatologie/Onkologie.	24
Internisten mit SP Kardiologie.	25
Internisten mit SP Pneumologie.	26
Internisten mit SP Rheumatologie	27
Internisten mit SP Nephrologie.	28
Kinder- u. Jugendpsychiater	29
Mund-Kiefer-Gesichtschirurgen	30
Nervenärzte, FA Nervenheil./Neurol.-Psychiatrie.	31
FA Psychiatrie / Psychiatrie und Psychotherapie	32
Nuklearmediziner.	33
Orthopäden	34
Radiologen	35
Urologen.	36
Ärzte für Physikalische u. Rehabilitative Medizin	37
Internisten mit SP Angiologie.	38
Laborärzte.	39
Pathologen.	40
Strahlentherapeuten.	41

Inhaltsverzeichnis

Psychologische Psychotherapeuten.	42
Kinder- und Jugendlichenpsychotherapeuten.	43
FA f. Psychosomatische Medizin und Psychotherapie	44
Ausschließlich psychotherapeutisch tätige Ärzte (90%).	45
Abkürzungsverzeichnis / Glossar	46

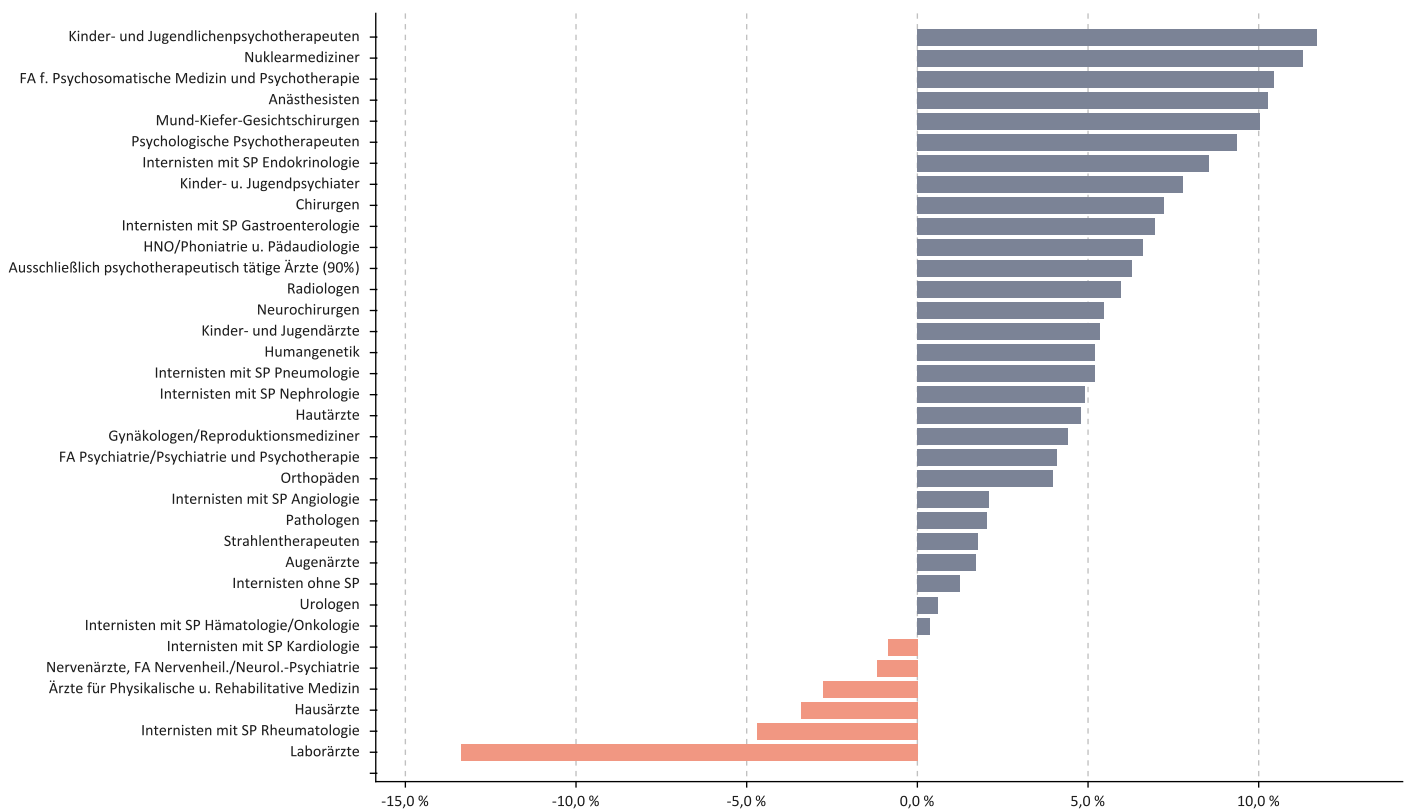
Durchschnittliches Honorar je Arzt und Arztgruppe nach Zulassungs- bzw. Tätigkeitsumfang



Bruttohonoreare aus der Gesetzlichen Krankenversicherung (GKV) und Sonderkostenträgern (SKT) inkl. Sachkosten. Davon sind noch Praxiskosten (Personal, Miete, Steuern etc.) abzuziehen.

© KV Berlin

Veränderung zum Vorjahresquartal in %



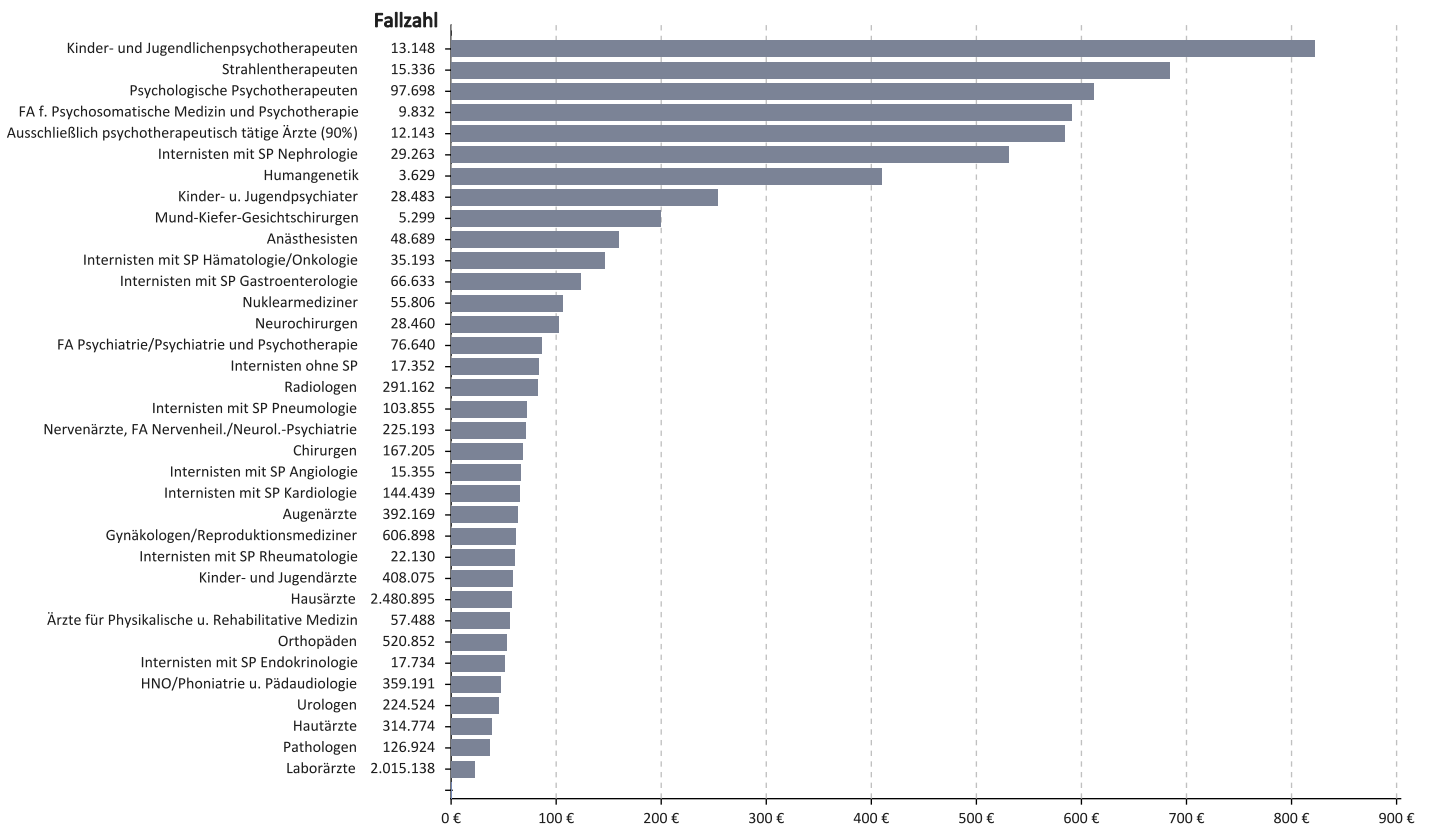
© KV Berlin

Tab. 1 | Honorarveränderung je Arztgruppe zum Vorjahresquartal

Arztgruppe	Honorar je Arzt*		+/- VJQ in %
	1/2022	1/2023	
Hausärzte	61.771 €	59.665 €	-3,41 %
Anästhesisten	50.645 €	55.851 €	10,28 %
Augenärzte	78.513 €	79.856 €	1,71 %
Chirurgen	65.887 €	70.641 €	7,22 %
Neurochirurgen	62.965 €	66.412 €	5,47 %
Hautärzte	59.986 €	62.868 €	4,80 %
Humangenetik	125.589 €	132.118 €	5,20 %
Internisten ohne SP	64.677 €	65.477 €	1,24 %
Internisten mit SP Endokrinologie	101.756 €	110.455 €	8,55 %
Internisten mit SP Gastroenterologie	124.838 €	133.526 €	6,96 %
Internisten mit SP Hämatologie/Onkologie	107.817 €	108.210 €	0,36 %
Internisten mit SP Pneumologie	107.284 €	112.858 €	5,20 %
Internisten mit SP Rheumatologie	58.623 €	55.866 €	-4,70 %
Internisten mit SP Nephrologie	255.091 €	267.611 €	4,91 %
Kinder- u. Jugendpsychiater	106.394 €	114.668 €	7,78 %
Mund-Kiefer-Gesichtschirurgen	15.189 €	16.714 €	10,04 %
Nervenärzte, FA Nervenheil./Neurol.-Psychiatrie	69.250 €	68.424 €	-1,19 %
FA Psychiatrie/Psychiatrie und Psychotherapie	56.858 €	59.175 €	4,08 %
Nuklearmediziner	115.916 €	129.016 €	11,30 %
Orthopäden	72.132 €	74.993 €	3,97 %
Radiologen	129.170 €	136.880 €	5,97 %
Urologen	63.763 €	64.141 €	0,59 %
Ärzte für Physikalische u. Rehabilitative Medizin	49.734 €	48.361 €	-2,76 %
Internisten mit SP Angiologie	74.890 €	76.444 €	2,08 %
Laborärzte	682.219 €	591.067 €	-13,36 %
Pathologen	89.238 €	91.052 €	2,03 %
Strahlentherapeuten	215.956 €	219.757 €	1,76 %
Psychologische Psychotherapeuten	37.687 €	41.215 €	9,36 %
Kinder- und Jugendlichenpsychotherapeuten	37.124 €	41.472 €	11,71 %
FA f. Psychosomatische Medizin und Psychotherapie	35.957 €	39.706 €	10,43 %
Gynäkologen/Reproduktionsmediziner	58.859 €	61.446 €	4,40 %
HNO/Phoniatrie u. Pädaudiologie	64.611 €	68.886 €	6,62 %
Internisten mit SP Kardiologie	83.237 €	82.509 €	-0,87 %
Kinder- und Jugendärzte	67.376 €	70.979 €	5,35 %
Ausschließlich psychotherapeutisch tätige Ärzte (90%)	35.472 €	37.700 €	6,28 %

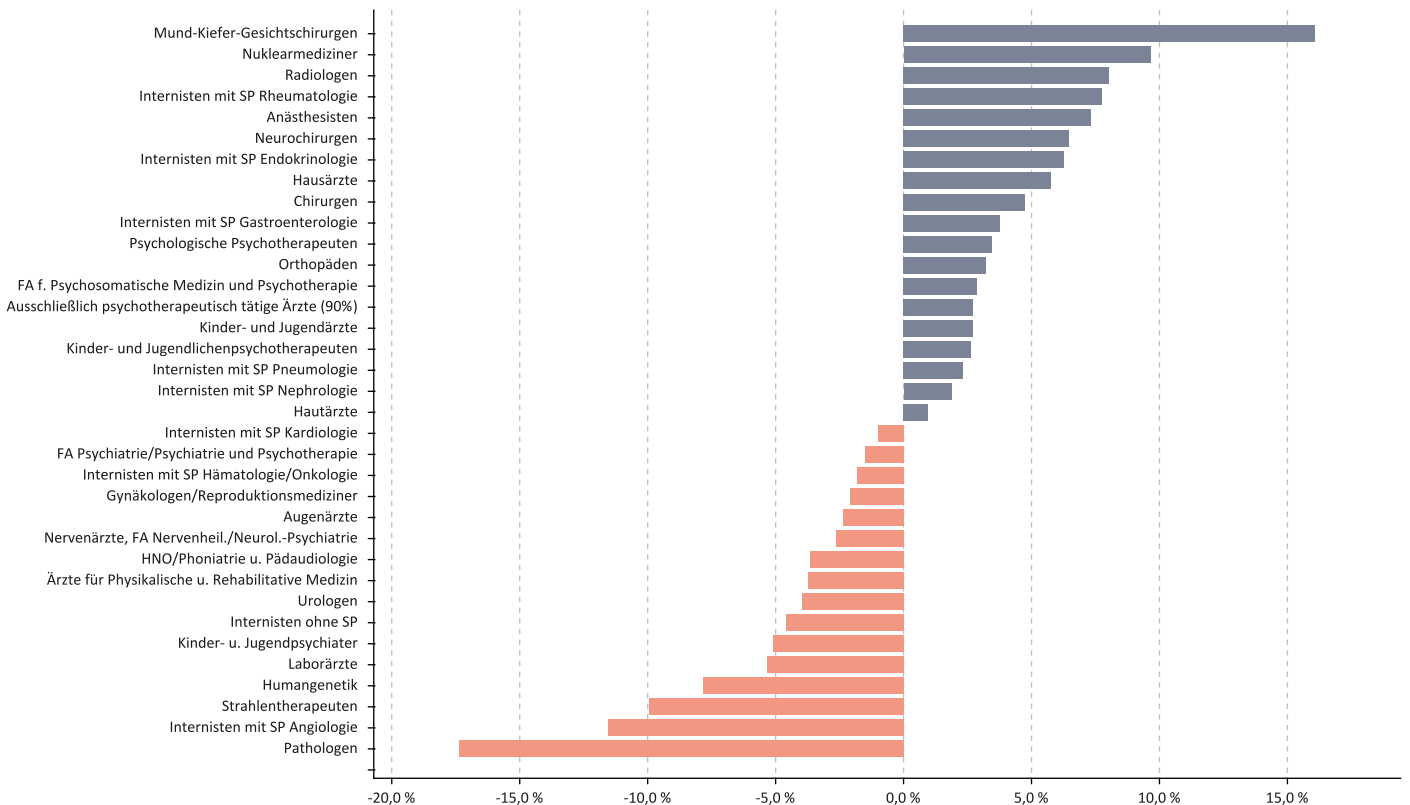
* nach Zulassungs- bzw. Tätigkeitsumfang

Honorar je Fall



© KV Berlin

Veränderung zum Vorjahresquartal in %



© KV Berlin

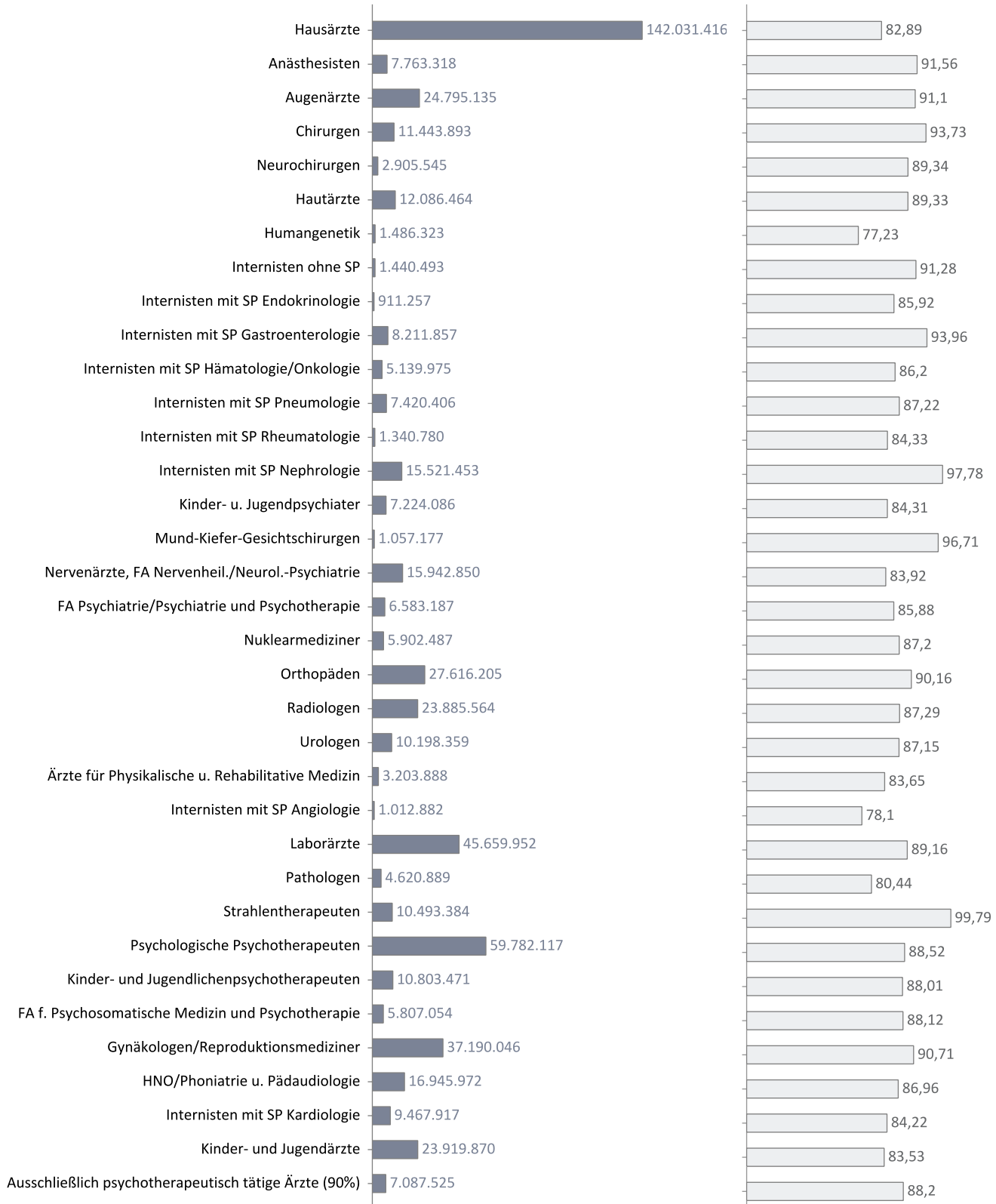
Tab. 2 | Veränderung Honorar je Fall zum Vorjahresquartal

Arztgruppe	Honorar je Fall		+/- VJQ in %
	1/2022	1/2023	
Hausärzte	54,13 €	57,25 €	5,76 %
Anästhesisten	148,58 €	159,45 €	7,32 %
Augenärzte	64,77 €	63,23 €	-2,38 %
Chirurgen	65,35 €	68,44 €	4,73 %
Neurochirurgen	95,89 €	102,09 €	6,47 %
Hautärzte	38,03 €	38,40 €	0,97 %
Humangenetik	444,30 €	409,57 €	-7,82 %
Internisten ohne SP	87,02 €	83,02 €	-4,60 %
Internisten mit SP Endokrinologie	48,35 €	51,38 €	6,27 %
Internisten mit SP Gastroenterologie	118,77 €	123,24 €	3,76 %
Internisten mit SP Hämatologie/Onkologie	148,77 €	146,05 €	-1,83 %
Internisten mit SP Pneumologie	69,83 €	71,45 €	2,32 %
Internisten mit SP Rheumatologie	56,23 €	60,59 €	7,75 %
Internisten mit SP Nephrologie	520,67 €	530,41 €	1,87 %
Kinder- u. Jugendpsychiater	267,21 €	253,63 €	-5,08 %
Mund-Kiefer-Gesichtschirurgen	171,88 €	199,51 €	16,08 %
Nervenärzte, FA Nervenheil./Neurol.-Psychiatrie	72,72 €	70,80 €	-2,64 %
FA Psychiatrie/Psychiatrie und Psychotherapie	87,21 €	85,90 €	-1,50 %
Nuklearmediziner	96,46 €	105,77 €	9,65 %
Orthopäden	51,36 €	53,02 €	3,23 %
Radiologen	75,94 €	82,04 €	8,03 %
Urologen	47,29 €	45,42 €	-3,95 %
Ärzte für Physikalische u. Rehabilitative Medizin	57,90 €	55,73 €	-3,75 %
Internisten mit SP Angiologie	74,57 €	65,96 €	-11,55 %
Laborärzte	23,94 €	22,66 €	-5,35 %
Pathologen	44,06 €	36,41 €	-17,36 %
Strahlentherapeuten	759,65 €	684,23 €	-9,93 %
Psychologische Psychotherapeuten	591,41 €	611,91 €	3,47 %
Kinder- und Jugendlichenpsychotherapeuten	800,55 €	821,68 €	2,64 %
FA f. Psychosomatische Medizin und Psychotherapie	574,09 €	590,63 €	2,88 %
Gynäkologen/Reproduktionsmediziner	62,60 €	61,28 €	-2,11 %
HNO/Phoniatrie u. Pädaudiologie	48,98 €	47,18 €	-3,67 %
Internisten mit SP Kardiologie	66,22 €	65,55 €	-1,01 %
Kinder- und Jugendärzte	57,08 €	58,62 €	2,70 %
Ausschließlich psychotherapeutisch tätige Ärzte (90%)	568,24 €	583,67 €	2,72 %

Auszahlungsquote des Gesamthonorars

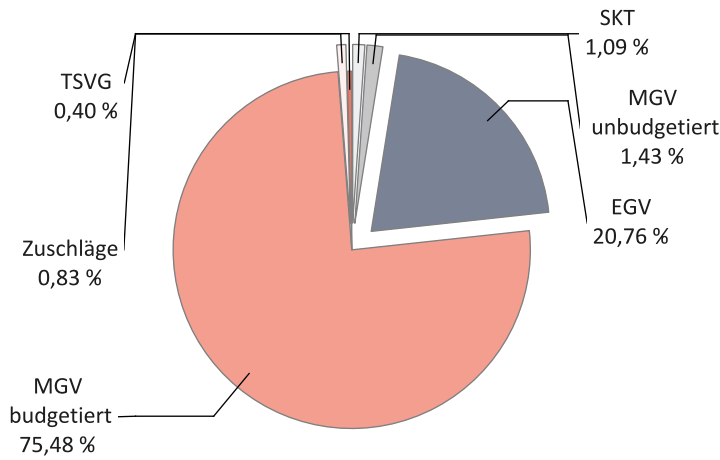
Gesamthonorar in €

Auszahlungsquote in %



Hausärztlicher Versorgungsbereich (ohne Institute)

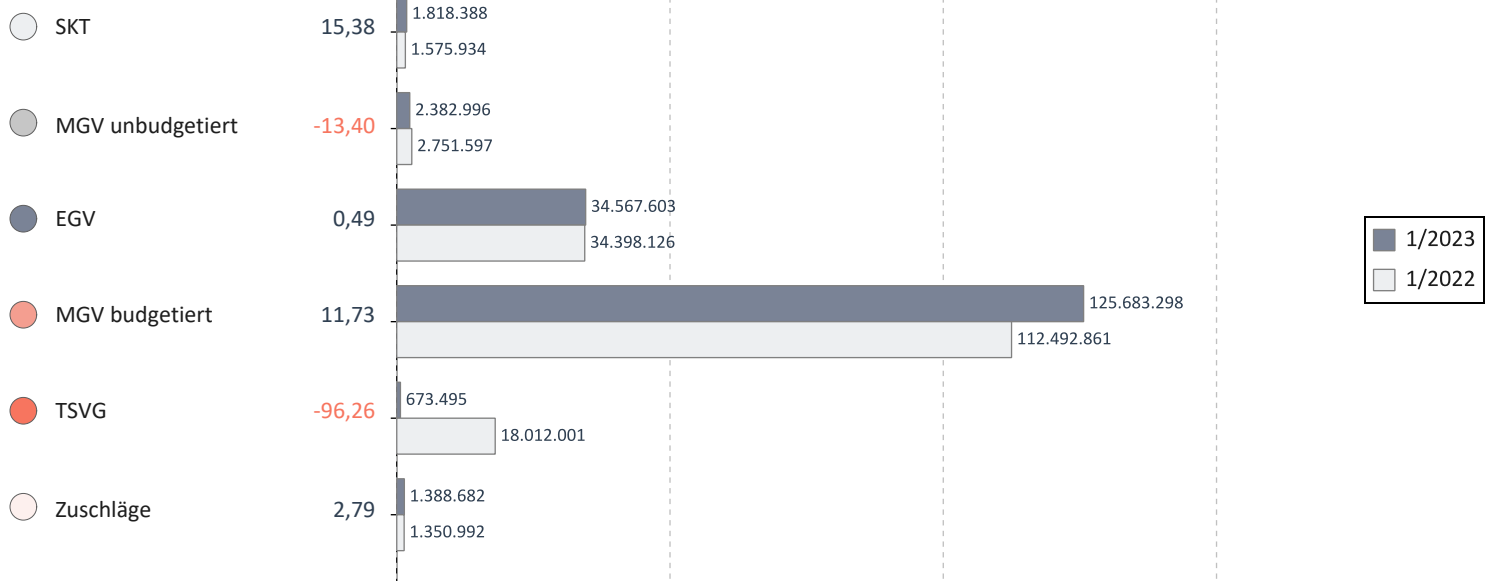
Umsatz der Gruppe nach Leistungsbereich



		Veränderung zum VJQ in %
Anzahl Ärzte (nach Köpfen)	3.056	0,26
Zulassungs- bzw. Tätigkeitsumfang	2.735,00	-0,16
Gesamthonorar in €	166.514.462	-2,38
Honorar je Arzt in € (nach Zulassungs- bzw. Tätigkeitsumfang)	60.883	-2,23
Auszahlungsquote GESAMT in %	83,00	-4,75
Auszahlungsquote MGV in %	78,65	-4,30
Arztfälle	2.889.910	-7,38

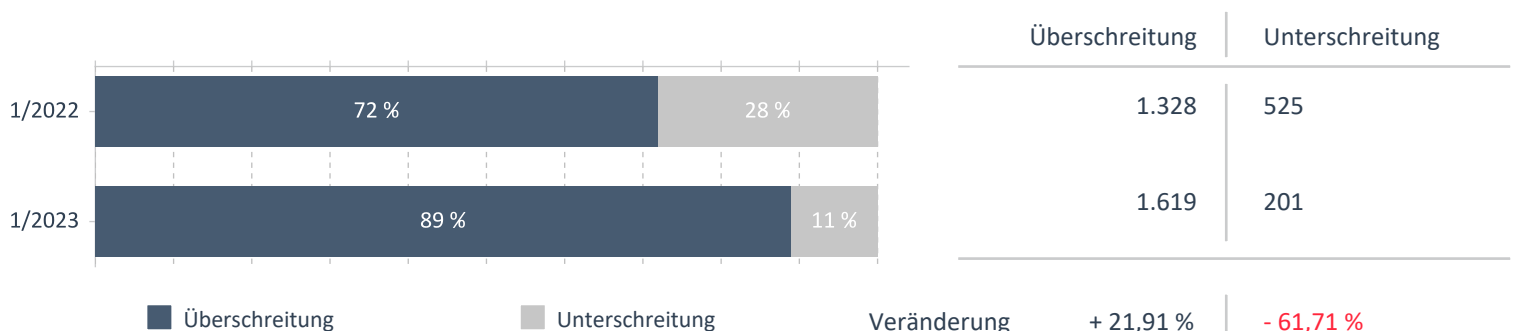
© KV Berlin

Veränderung zum VJQ in %



© KV Berlin

Anzahl Praxen, die ihr zugewiesenes hausärztliches RLV-/QZV-Volumen über-/unterschreiten*

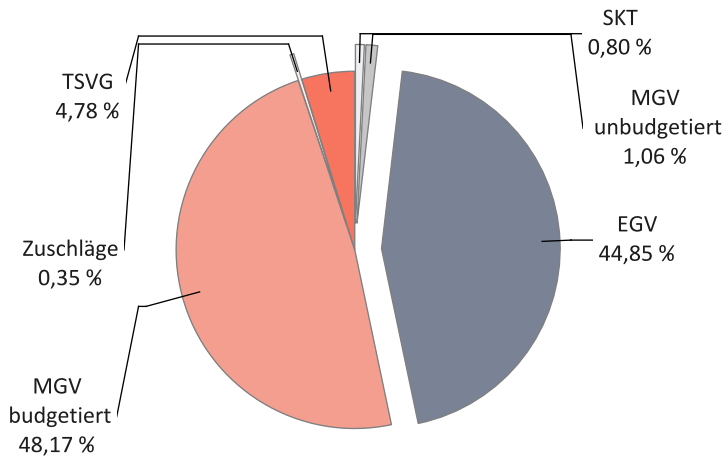


© KV Berlin

*Siehe Glossar 'zugewiesenes RLV-/QZV-Volumen'

Fachärztlicher Versorgungsbereich (ohne Institute)


Umsatz der Gruppe nach Leistungsbereich



		Veränderung zum VJQ in %
Anzahl Ärzte (nach Köpfen)	7.651	0,75
Zulassungs- bzw. Tätigkeitsumfang	5.612,75	-0,57
Gesamthonorar in €	410.388.730	2,03
Honorar je Arzt in € (nach Zulassungs- bzw. Tätigkeitsumfang)	73.117	2,61
Auszahlungsquote GESAMT in %	89,05	-3,19
Auszahlungsquote MGV in %	82,96	-5,21
Arztfälle	6.147.695	-0,86

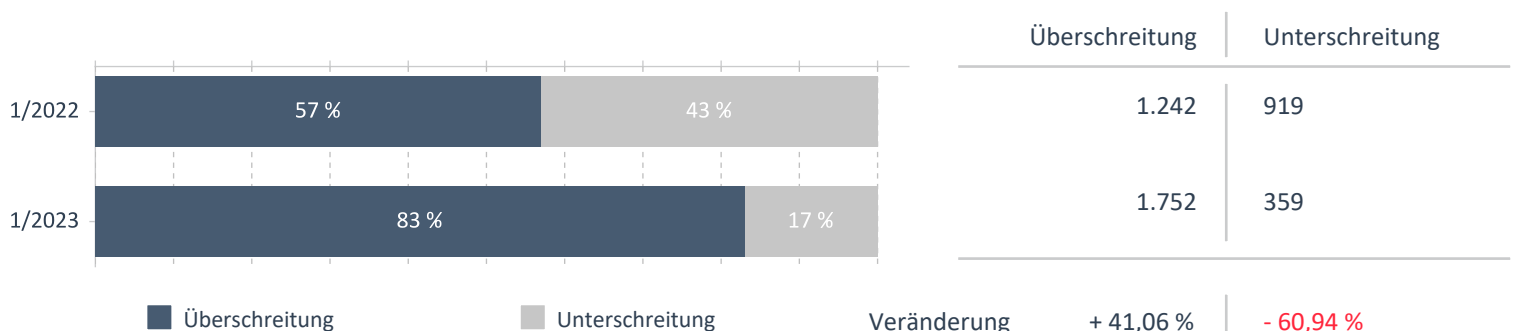
© KV Berlin

Veränderung zum VJQ in %



© KV Berlin

Anzahl Praxen, die ihr zugewiesenes fachärztliches RLV-/QZV-Volumen über-/unterschreiten*

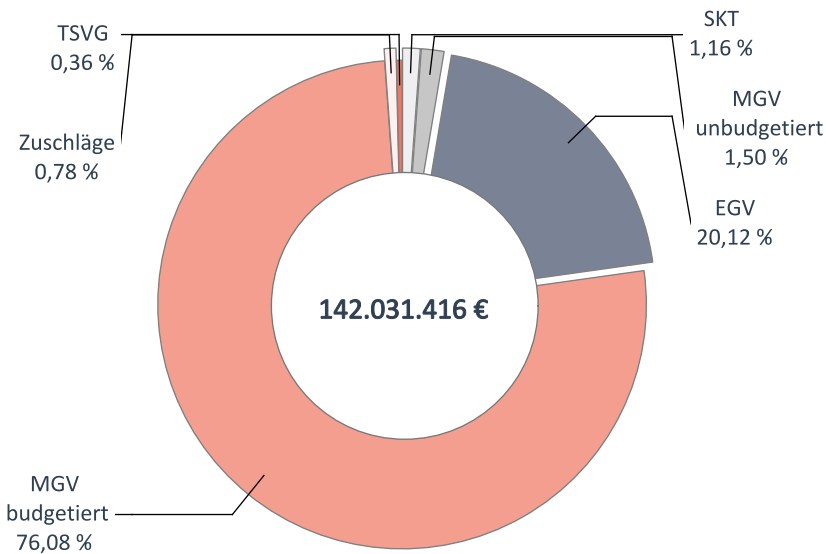


© KV Berlin

*Siehe Glossar 'zugewiesenes RLV-/QZV-Volumen'

Hausärzte

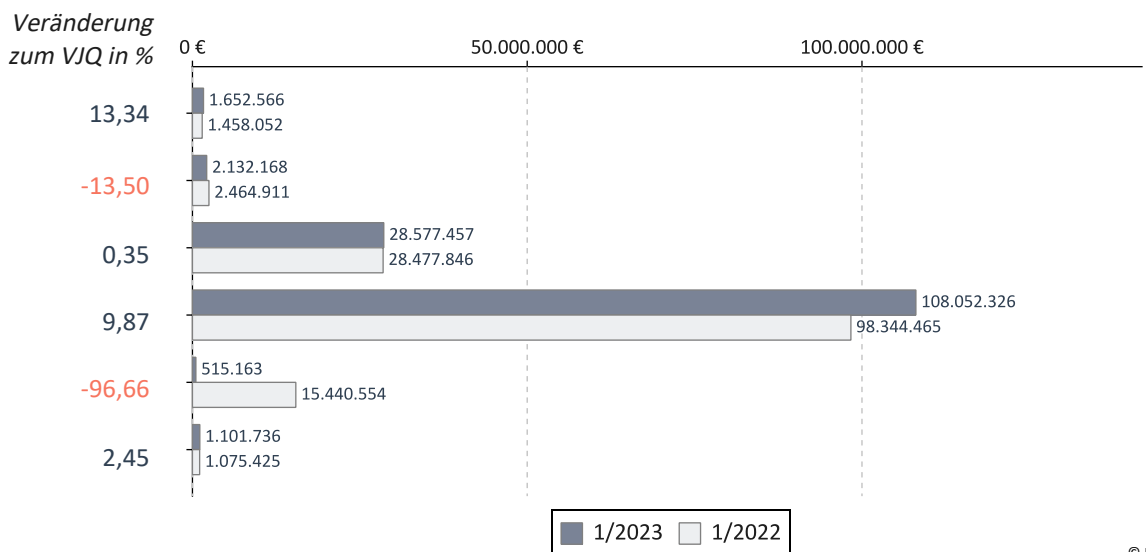
Umsatz der Gruppe nach Leistungsbereich



		Veränderung zum VJQ in %
Anzahl Ärzte (nach Köpfen)	2.639	0,11
Zulassungs- bzw. Tätigkeitsumfang	2.380,50	-0,15
Gesamthonorar in €	142.031.416	-3,55
Honorar je Arzt in € (nach Zulassungs- bzw. Tätigkeitsumfang)	59.665	-3,41
Auszahlungsquote GESAMT in %	82,89	-4,31
Auszahlungsquote MGV in %	78,73	-3,78
Arztfälle	2.480.895	-8,81

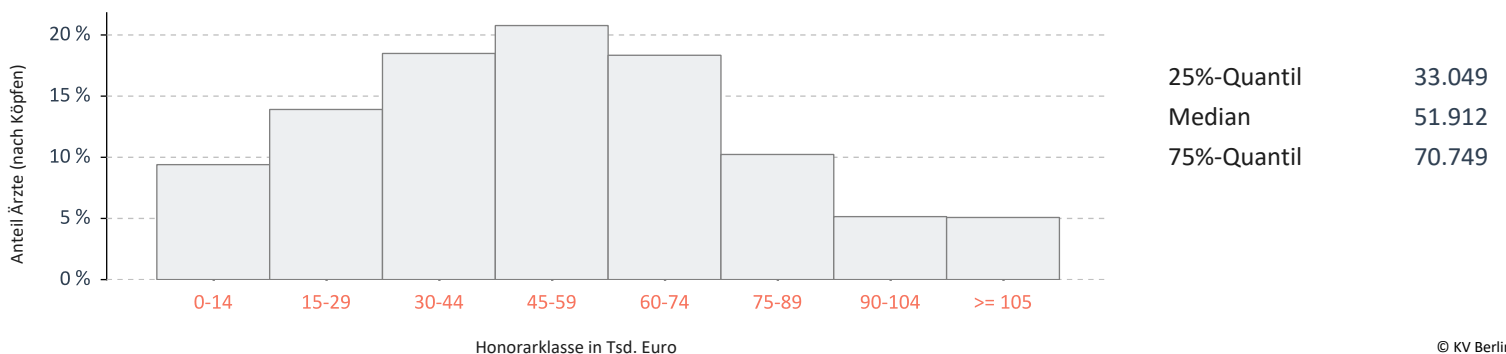
© KV Berlin

Honoraranteile 1. Quartal 2023 im Vergleich zum Vorjahresquartal



© KV Berlin

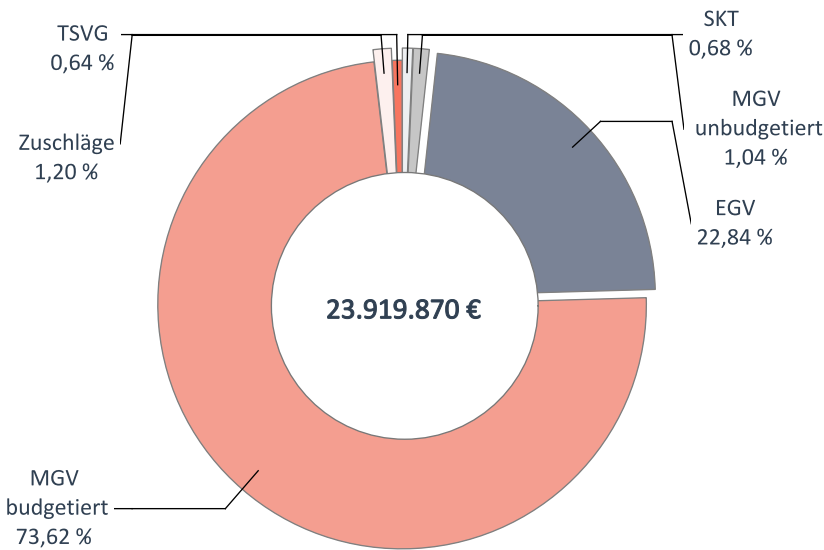
Verteilung des Honorars je Arzt in Euro - 1. Quartal 2023



© KV Berlin

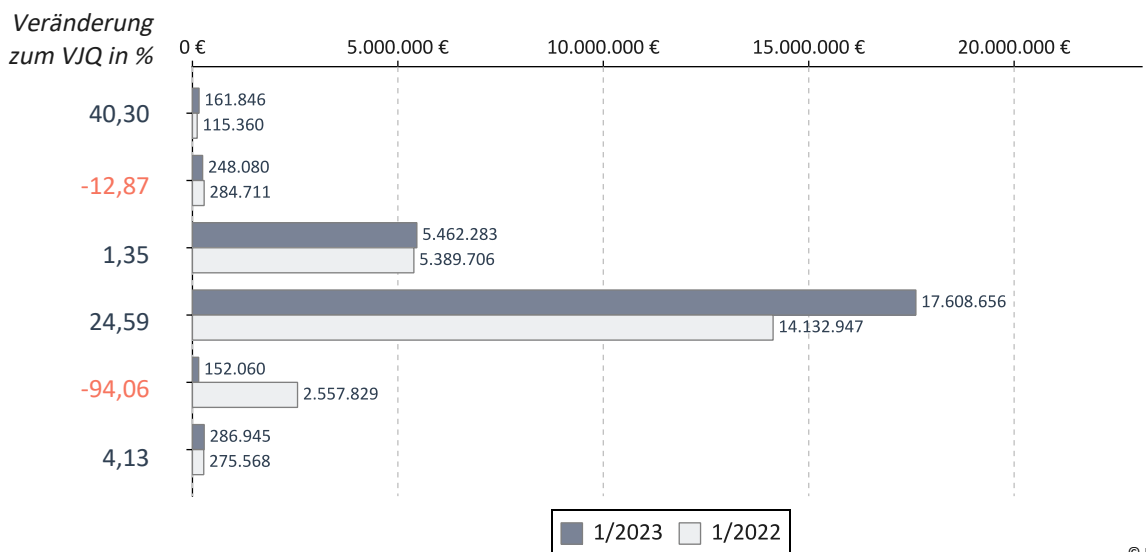
Kinder- und Jugendärzte

Umsatz der Gruppe nach Leistungsbereich

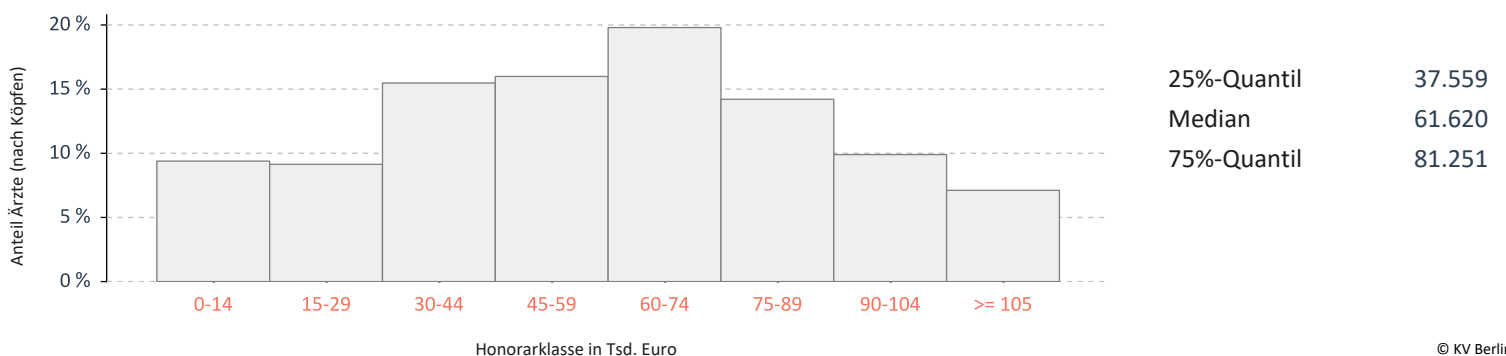


		Veränderung zum VJQ in %
Anzahl Ärzte (nach Köpfen)	394	0,51
Zulassungs- bzw. Tätigkeitsumfang	337,00	-0,22
Gesamthonorar in €	23.919.870	5,11
Honorar je Arzt in € (nach Zulassungs- bzw. Tätigkeitsumfang)	70.979	5,35
Auszahlungsquote GESAMT in %	83,53	-7,83
Auszahlungsquote MGV in %	78,15	-7,90
Arztfälle	408.075	2,36

Honoraranteile 1. Quartal 2023 im Vergleich zum Vorjahresquartal

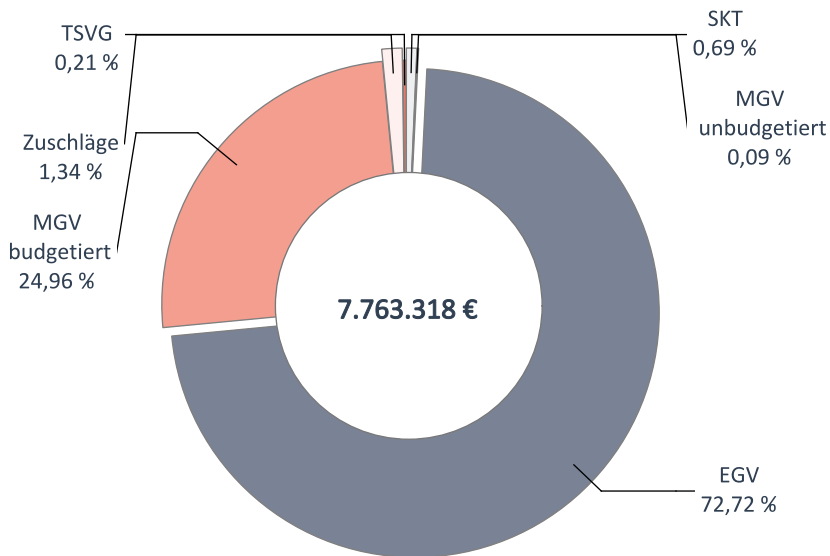


Verteilung des Honorars je Arzt in Euro - 1. Quartal 2023



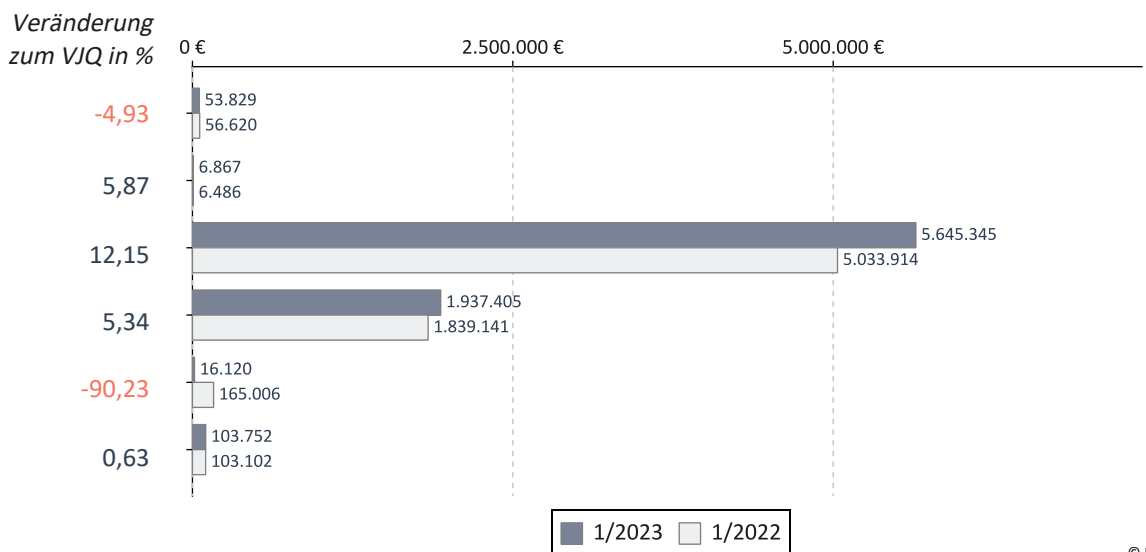
Anästhesisten

Umsatz der Gruppe nach Leistungsbereich

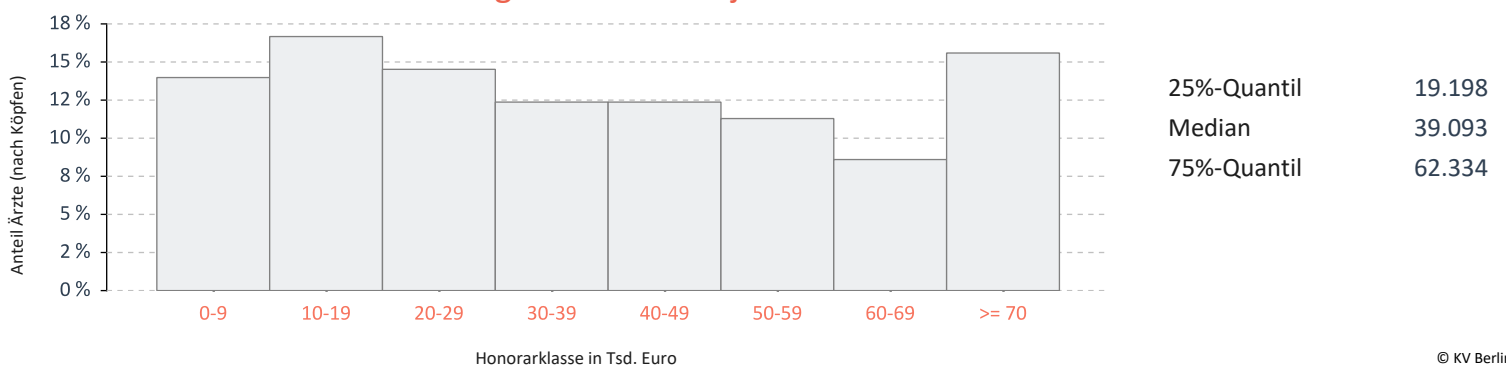


		Veränderung zum VJQ in %
Anzahl Ärzte (nach Köpfen)	186	0,54
Zulassungs- bzw. Tätigkeitsumfang	139,00	-2,28
Gesamthonorar in €	7.763.318	7,76
Honorar je Arzt in € (nach Zulassungs- bzw. Tätigkeitsumfang)	55.851	10,28
Auszahlungsquote GESAMT in %	91,56	0,55
Auszahlungsquote MGV in %	78,12	-1,86
Arztfälle	48.689	0,41

Honoraranteile 1. Quartal 2023 im Vergleich zum Vorjahresquartal

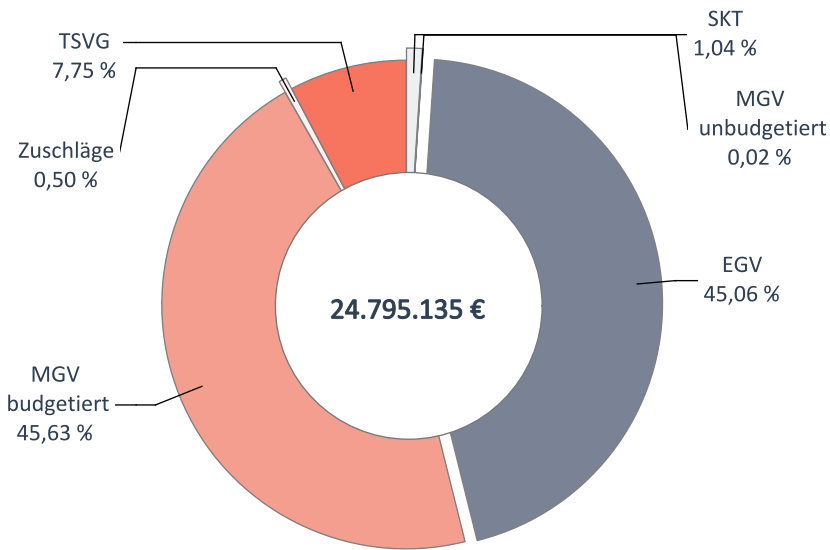


Verteilung des Honorars je Arzt in Euro - 1. Quartal 2023



Augenärzte

Umsatz der Gruppe nach Leistungsbereich

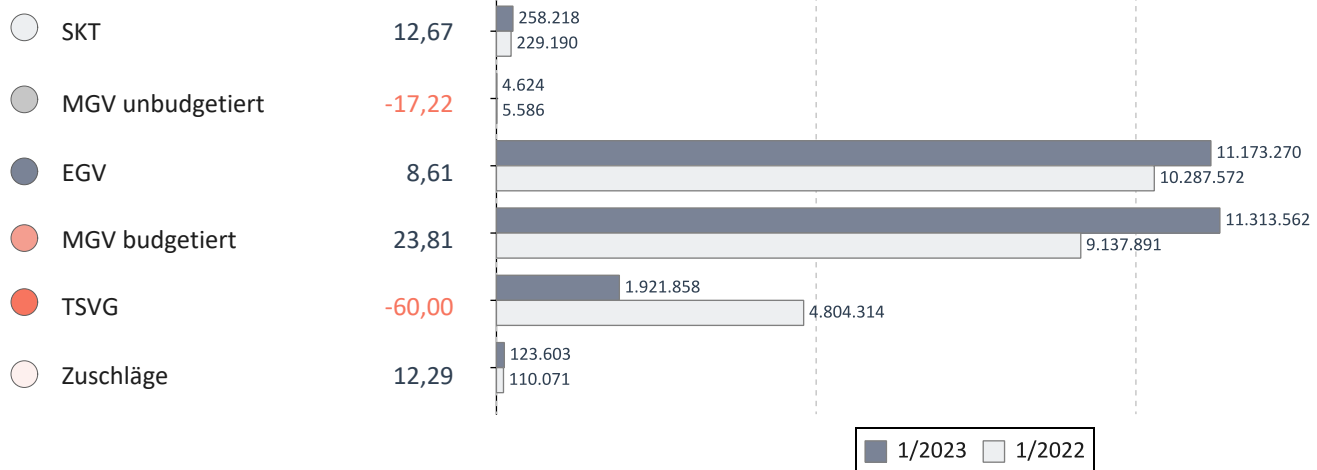


		Veränderung zum VJQ in %
Anzahl Ärzte (nach Köpfen)	346	-1,42
Zulassungs- bzw. Tätigkeitsumfang	310,50	-0,80
Gesamthonorar in €	24.795.135	0,90
Honorar je Arzt in € (nach Zulassungs- bzw. Tätigkeitsumfang)	79.856	1,71
Auszahlungsquote GESAMT in %	91,10	-5,27
Auszahlungsquote MGV in %	81,64	-8,62
Arztfälle	392.169	3,37

© KV Berlin

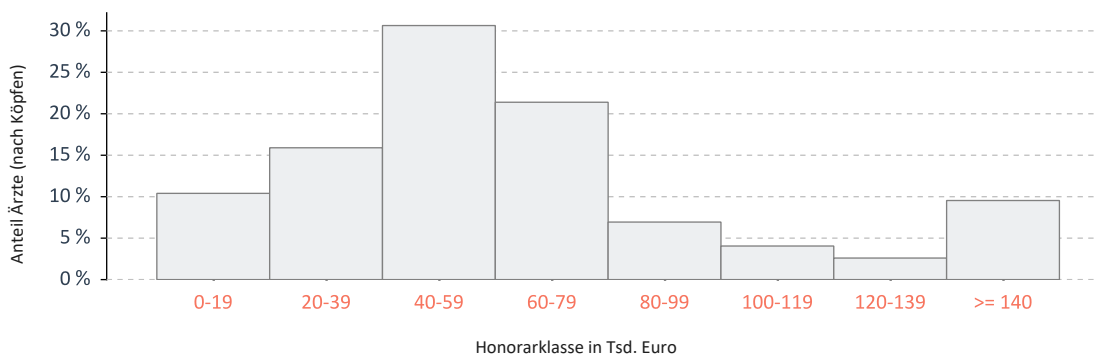
Honoraranteile 1. Quartal 2023 im Vergleich zum Vorjahresquartal

Veränderung zum VJQ in %



© KV Berlin

Verteilung des Honorars je Arzt in Euro - 1. Quartal 2023

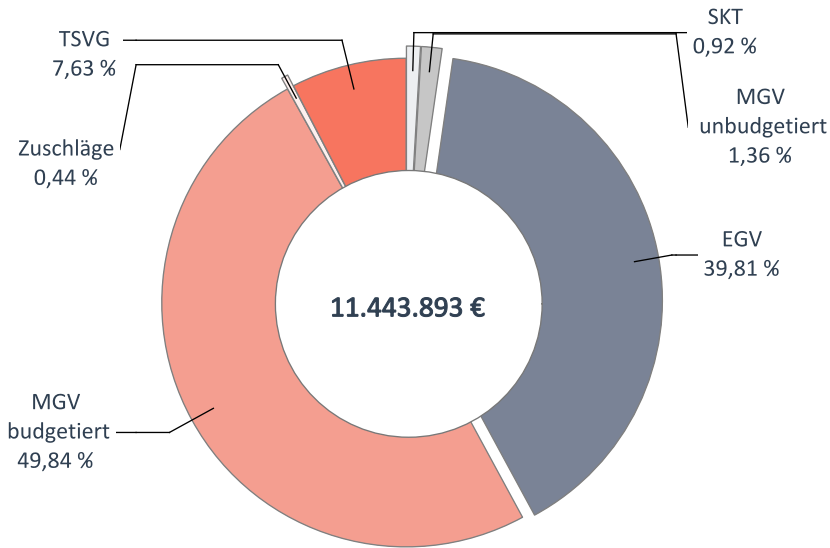


25%-Quantil	40.606
Median	55.913
75%-Quantil	78.552

© KV Berlin

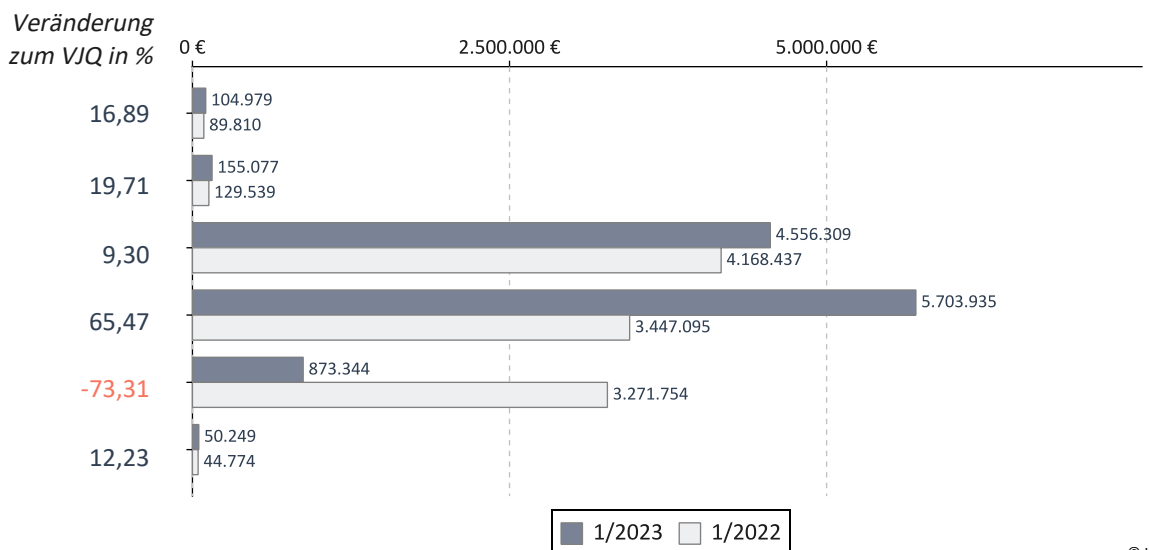
Chirurgen

Umsatz der Gruppe nach Leistungsbereich

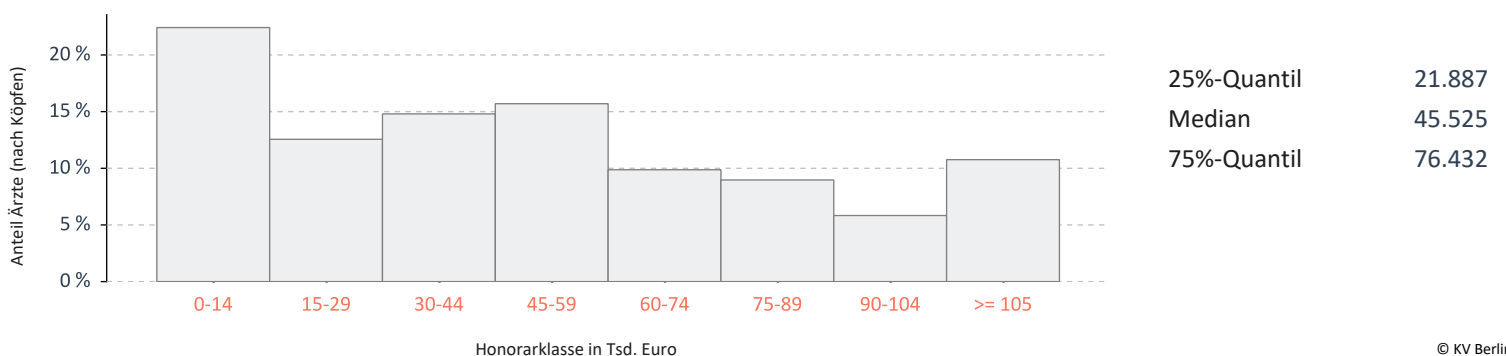


		Veränderung zum VJQ in %
Anzahl Ärzte (nach Köpfen)	223	-5,11
Zulassungs- bzw. Tätigkeitsumfang	162,00	-4,28
Gesamthonorar in €	11.443.893	2,62
Honorar je Arzt in € (nach Zulassungs- bzw. Tätigkeitsumfang)	70.641	7,22
Auszahlungsquote GESAMT in %	93,73	-1,64
Auszahlungsquote MGV in %	88,28	2,42
Arztfälle	167.205	-2,01

Honoraranteile 1. Quartal 2023 im Vergleich zum Vorjahresquartal

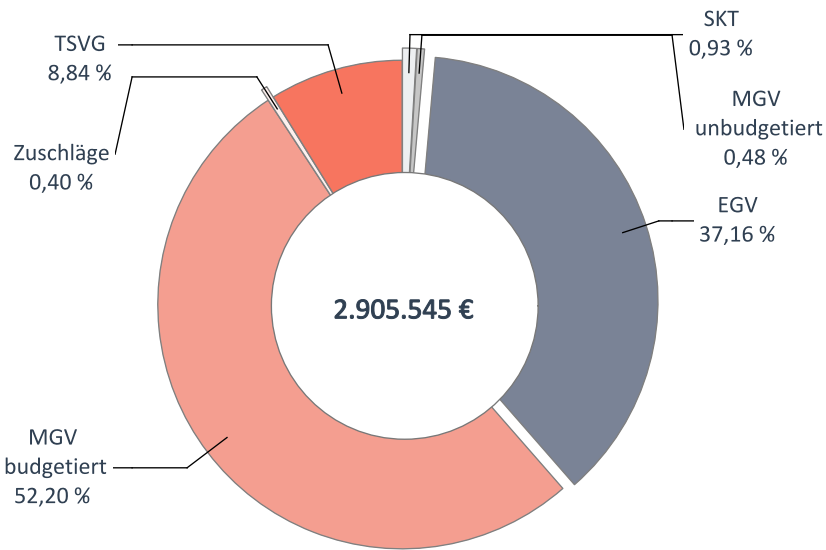


Verteilung des Honorars je Arzt in Euro - 1. Quartal 2023



Neurochirurgen

Umsatz der Gruppe nach Leistungsbereich

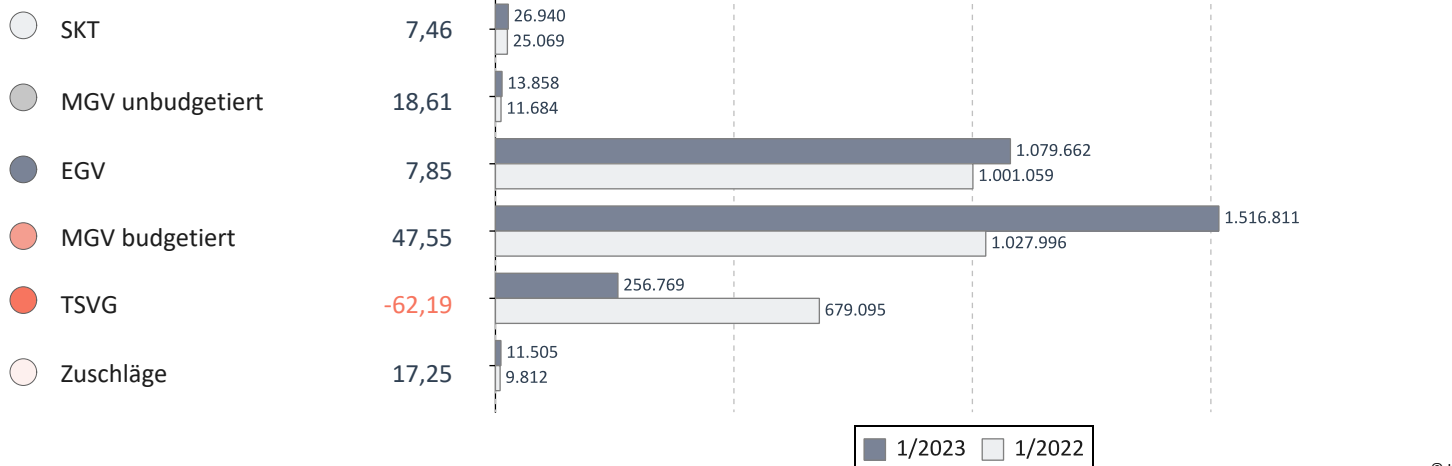


		Veränderung zum VJQ in %
Anzahl Ärzte (nach Köpfen)	65	0,00
Zulassungs- bzw. Tätigkeitsumfang	43,75	0,00
Gesamthonorar in €	2.905.545	5,48
Honorar je Arzt in € (nach Zulassungs- bzw. Tätigkeitsumfang)	66.412	5,47
Auszahlungsquote GESAMT in %	89,34	-3,16
Auszahlungsquote MGV in %	81,05	-0,22
Arztfälle	28.460	-0,94

© KV Berlin

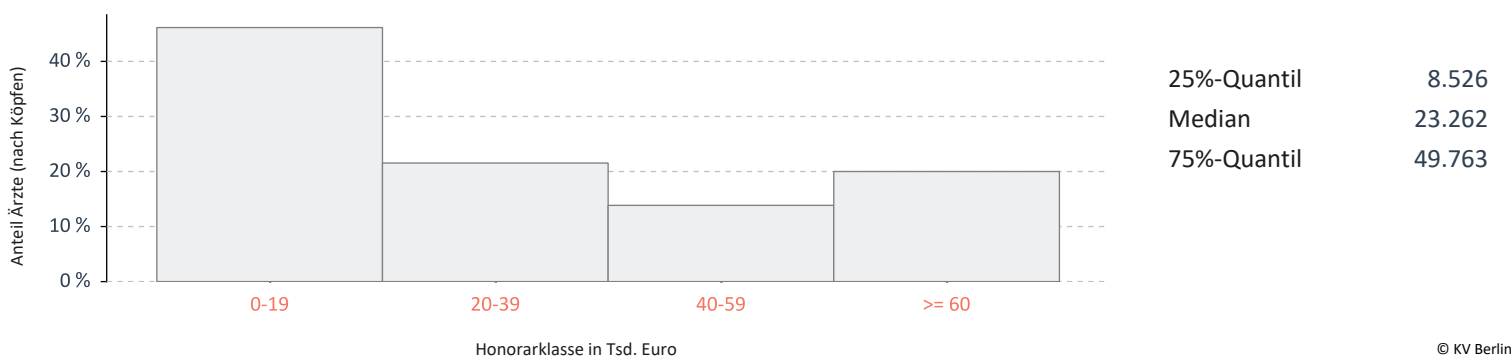
Honoraranteile 1. Quartal 2023 im Vergleich zum Vorjahresquartal

Veränderung zum VJQ in %



© KV Berlin

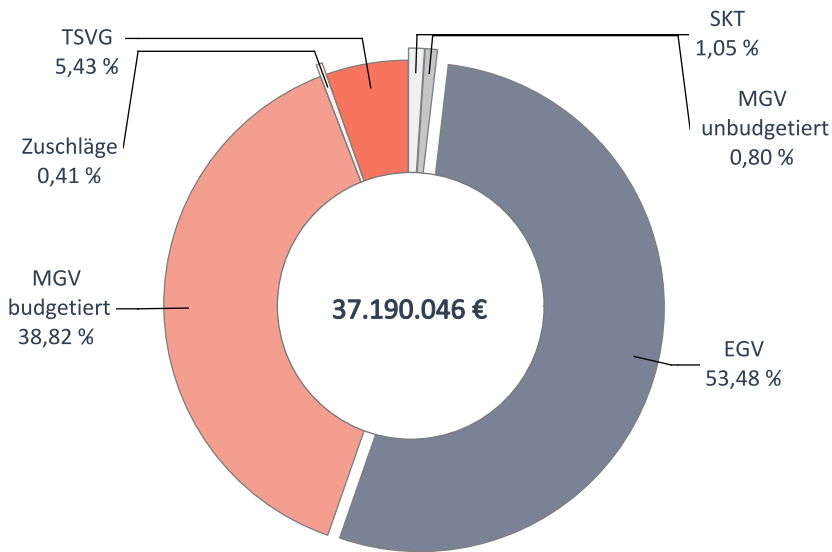
Verteilung des Honorars je Arzt in Euro - 1. Quartal 2023



© KV Berlin

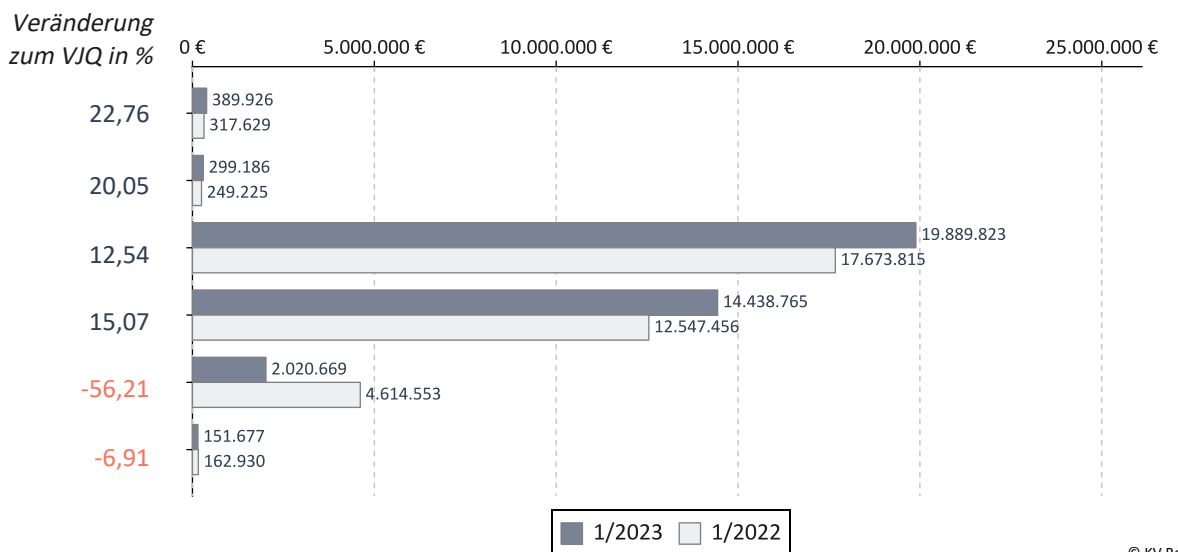
Gynäkologen/Reproduktionsmediziner

Umsatz der Gruppe nach Leistungsbereich

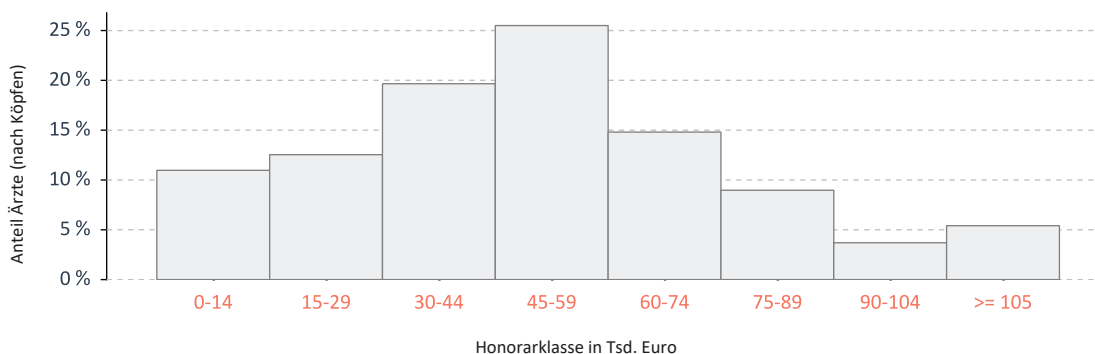


		Veränderung zum VJQ in %
Anzahl Ärzte (nach Köpfen)	702	0,14
Zulassungs- bzw. Tätigkeitsumfang	605,25	0,17
Gesamthonorar in €	37.190.046	4,57
Honorar je Arzt in € (nach Zulassungs- bzw. Tätigkeitsumfang)	61.446	4,40
Auszahlungsquote GESAMT in %	90,71	-4,94
Auszahlungsquote MGV in %	78,97	-9,69
Arztfälle	606.898	6,81

Honoraranteile 1. Quartal 2023 im Vergleich zum Vorjahresquartal



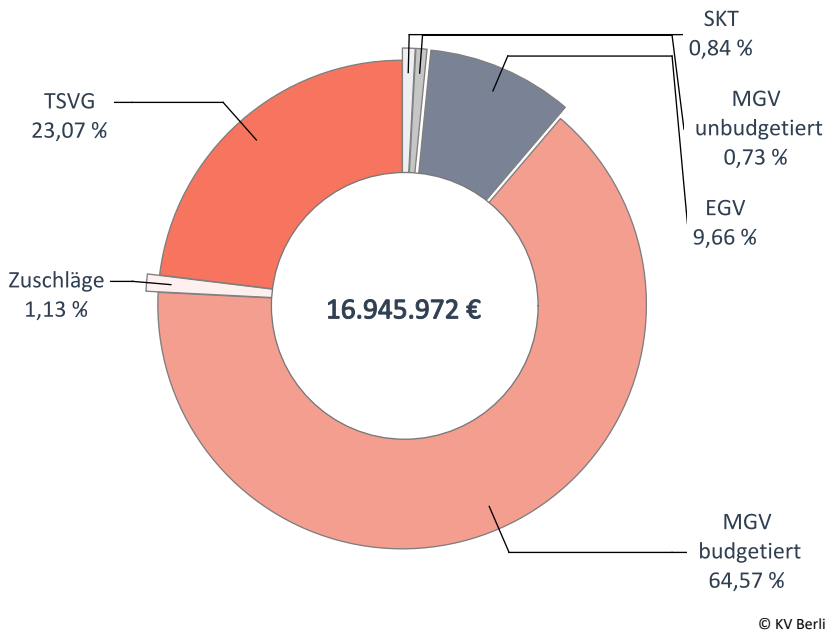
Verteilung des Honorars je Arzt in Euro - 1. Quartal 2023



25%-Quantil	32.708
Median	50.392
75%-Quantil	65.933

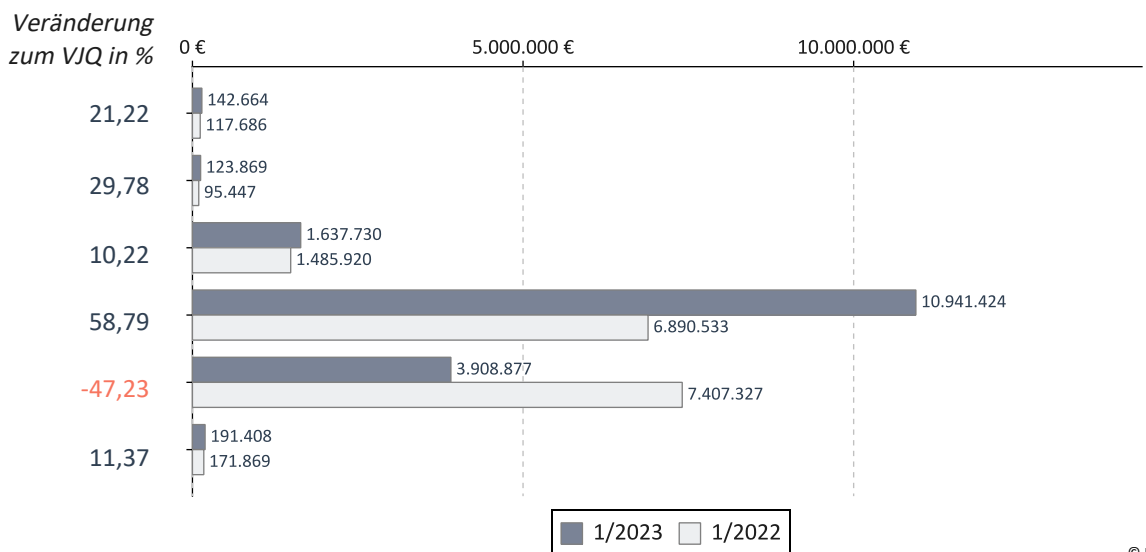
HNO/Phoniatrie u. Pädaudiologie

Umsatz der Gruppe nach Leistungsbereich

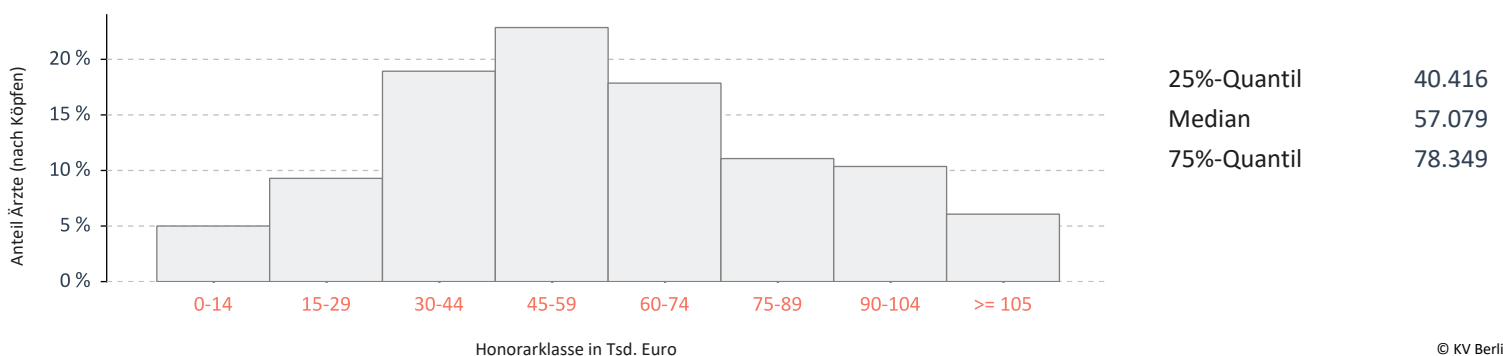


		Veränderung zum VJQ in %
Anzahl Ärzte (nach Köpfen)	280	-1,06
Zulassungs- bzw. Tätigkeitsumfang	246,00	-1,70
Gesamthonorar in €	16.945.972	4,81
Honorar je Arzt in € (nach Zulassungs- bzw. Tätigkeitsumfang)	68.886	6,62
Auszahlungsquote GESAMT in %	86,96	-9,45
Auszahlungsquote MGV in %	80,29	-10,16
Arztfälle	359.191	8,81

Honoraranteile 1. Quartal 2023 im Vergleich zum Vorjahresquartal

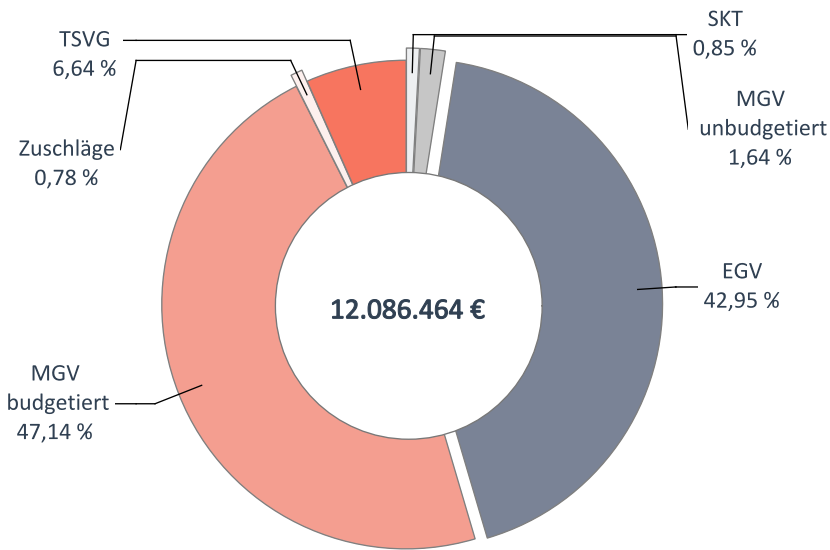


Verteilung des Honorars je Arzt in Euro - 1. Quartal 2023



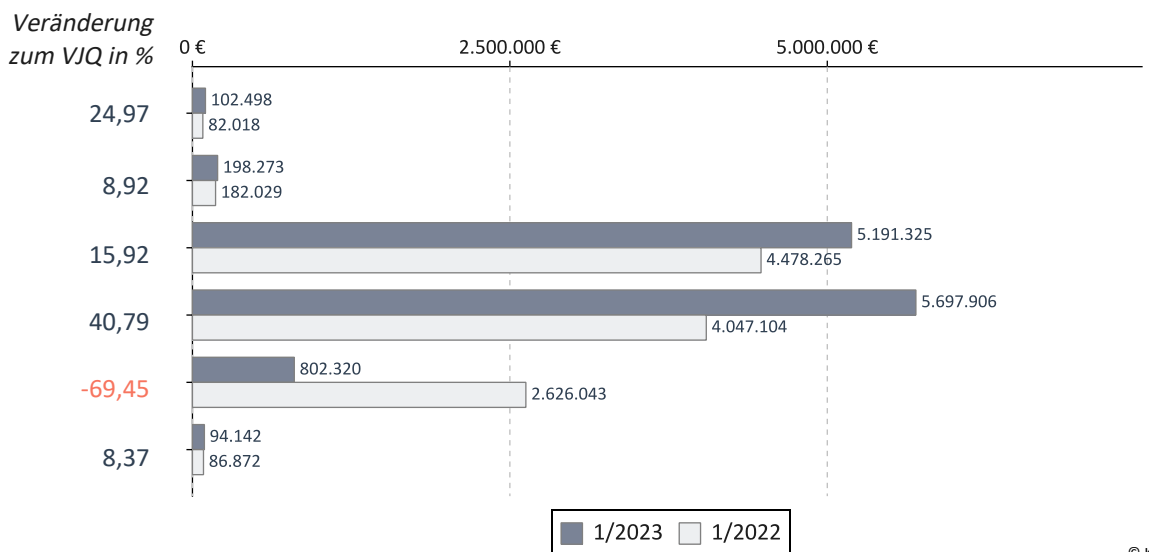
Hautärzte

Umsatz der Gruppe nach Leistungsbereich



		Veränderung zum VJQ in %
Anzahl Ärzte (nach Köpfen)	230	0,00
Zulassungs- bzw. Tätigkeitsumfang	192,25	0,26
Gesamthonorar in €	12.086.464	5,08
Honorar je Arzt in € (nach Zulassungs- bzw. Tätigkeitsumfang)	62.868	4,80
Auszahlungsquote GESAMT in %	89,33	-4,39
Auszahlungsquote MGV in %	79,67	-5,51
Arztfälle	314.774	4,07

Honoraranteile 1. Quartal 2023 im Vergleich zum Vorjahresquartal



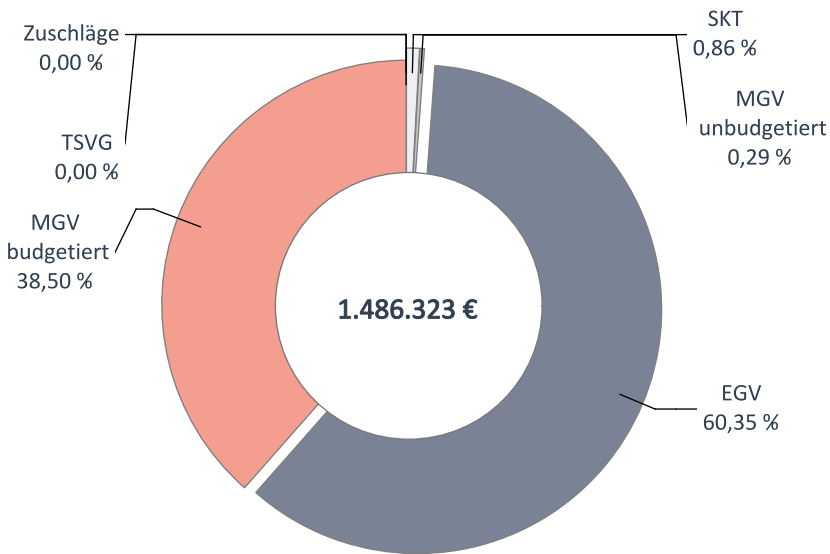
Verteilung des Honorars je Arzt in Euro - 1. Quartal 2023



25%-Quantil	30.121
Median	42.983
75%-Quantil	66.726

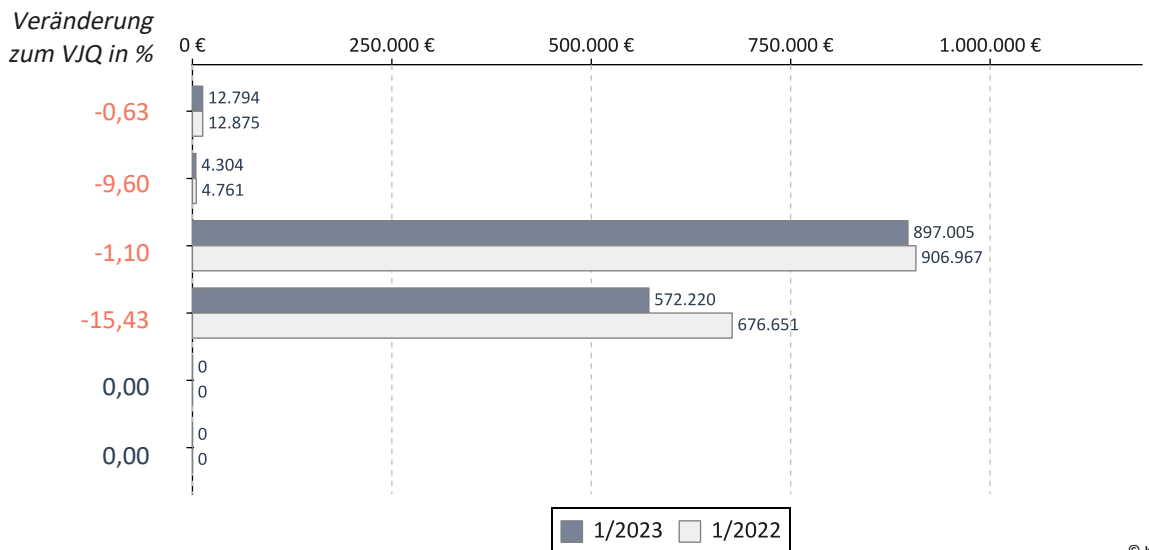
Humangenetik

Umsatz der Gruppe nach Leistungsbereich

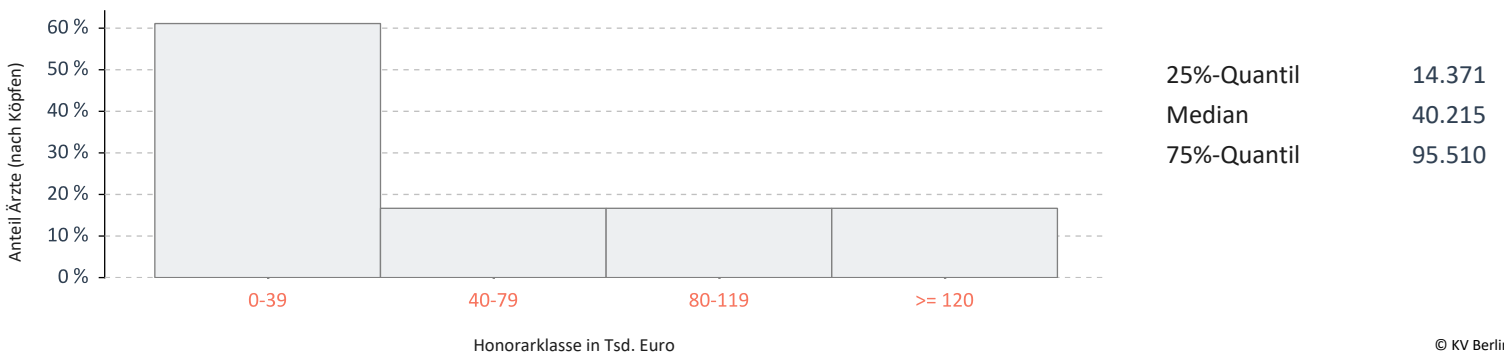


		Veränderung zum VJQ in %
Anzahl Ärzte (nach Köpfen)	18	0,00
Zulassungs- bzw. Tätigkeitsumfang	11,25	-11,76
Gesamthonorar in €	1.486.323	-7,18
Honorar je Arzt in € (nach Zulassungs- bzw. Tätigkeitsumfang)	132.118	5,20
Auszahlungsquote GESAMT in %	77,23	-8,38
Auszahlungsquote MGV in %	56,81	-18,38
Arztfälle	3.629	0,69

Honoraranteile 1. Quartal 2023 im Vergleich zum Vorjahresquartal

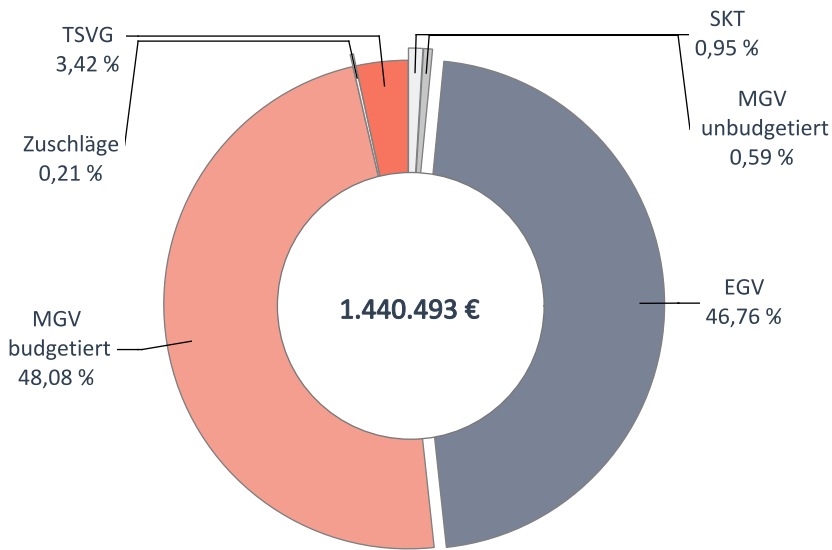


Verteilung des Honorars je Arzt in Euro - 1. Quartal 2023



Internisten ohne SP

Umsatz der Gruppe nach Leistungsbereich

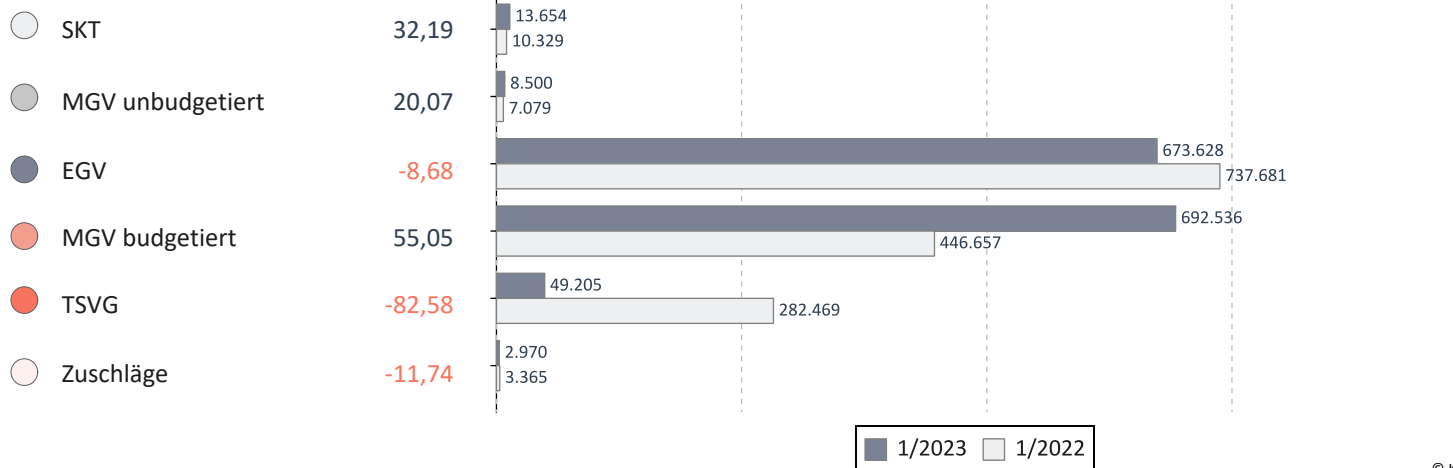


		Veränderung zum VJQ in %
Anzahl Ärzte (nach Köpfen)	32	-5,88
Zulassungs- bzw. Tätigkeitsumfang	22,00	-4,35
Gesamthonorar in €	1.440.493	-3,17
Honorar je Arzt in € (nach Zulassungs- bzw. Tätigkeitsumfang)	65.477	1,24
Auszahlungsquote GESAMT in %	91,28	-3,62
Auszahlungsquote MGV in %	84,30	-1,99
Arztfälle	17.352	1,51

© KV Berlin

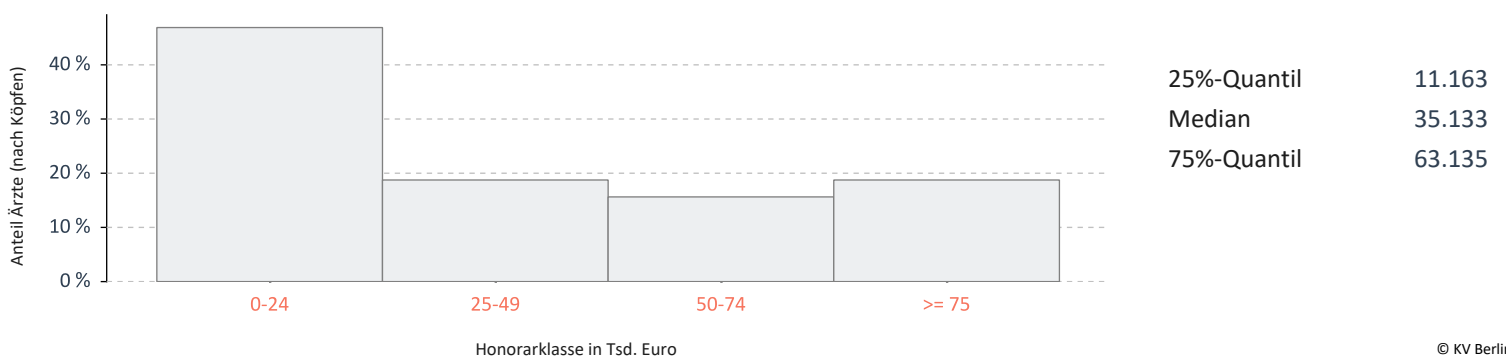
Honoraranteile 1. Quartal 2023 im Vergleich zum Vorjahresquartal

Veränderung zum VJQ in %



© KV Berlin

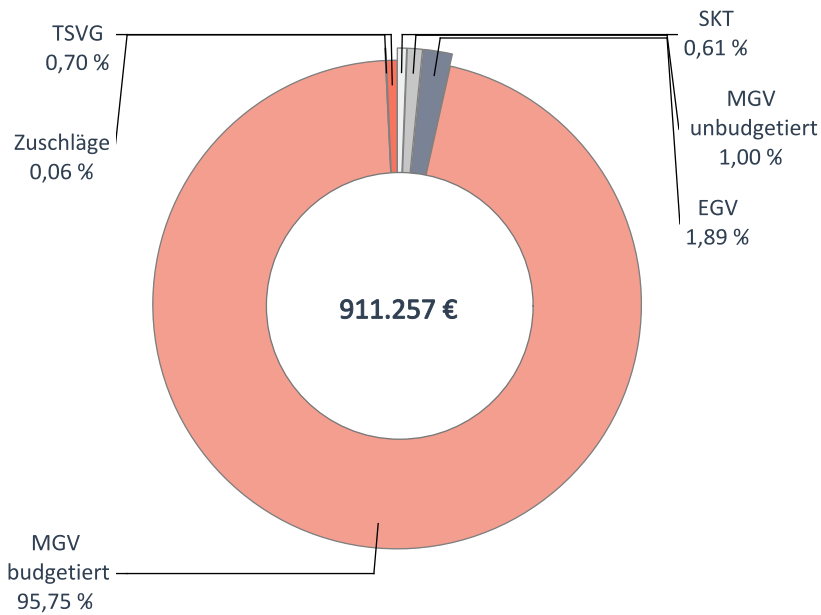
Verteilung des Honorars je Arzt in Euro - 1. Quartal 2023



© KV Berlin

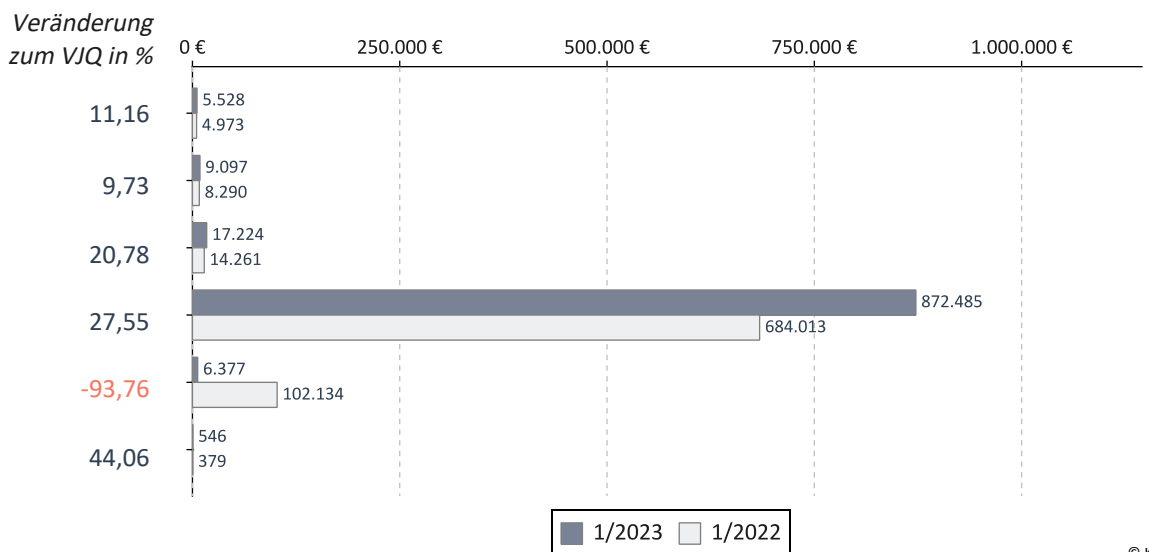
Internisten mit SP Endokrinologie

Umsatz der Gruppe nach Leistungsbereich

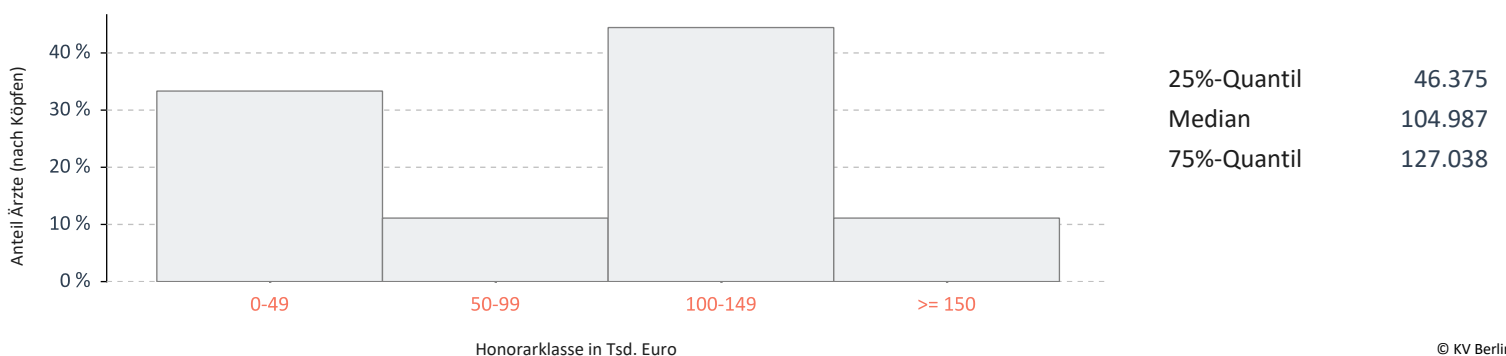


		Veränderung zum VJQ in %
Anzahl Ärzte (nach Köpfen)	9	0,00
Zulassungs- bzw. Tätigkeitsumfang	8,25	3,13
Gesamthonorar in €	911.257	11,94
Honorar je Arzt in € (nach Zulassungs- bzw. Tätigkeitsumfang)	110.455	8,55
Auszahlungsquote GESAMT in %	85,92	1,66
Auszahlungsquote MGV in %	85,52	3,89
Arztfälle	17.734	5,34

Honoraranteile 1. Quartal 2023 im Vergleich zum Vorjahresquartal

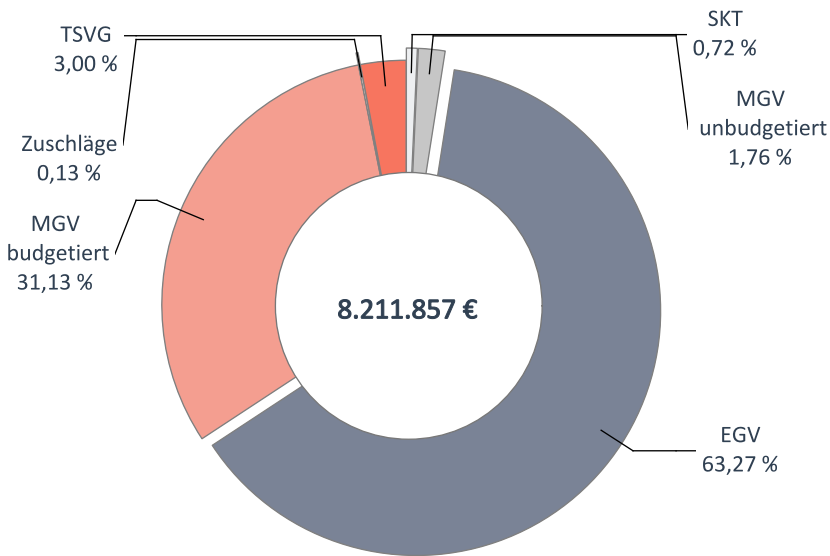


Verteilung des Honorars je Arzt in Euro - 1. Quartal 2023



Internisten mit SP Gastroenterologie

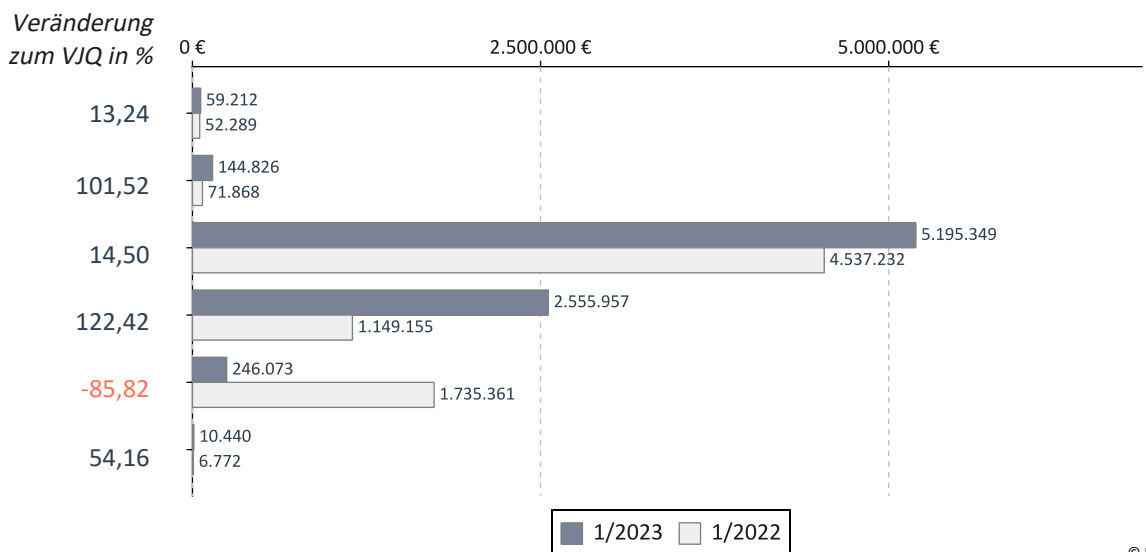
Umsatz der Gruppe nach Leistungsbereich



		Veränderung zum VJQ in %
Anzahl Ärzte (nach Köpfen)	91	-1,09
Zulassungs- bzw. Tätigkeitsumfang	61,50	1,65
Gesamthonorar in €	8.211.857	8,73
Honorar je Arzt in € (nach Zulassungs- bzw. Tätigkeitsumfang)	133.526	6,96
Auszahlungsquote GESAMT in %	93,96	-2,91
Auszahlungsquote MGV in %	83,73	-2,18
Arztfälle	66.633	4,78

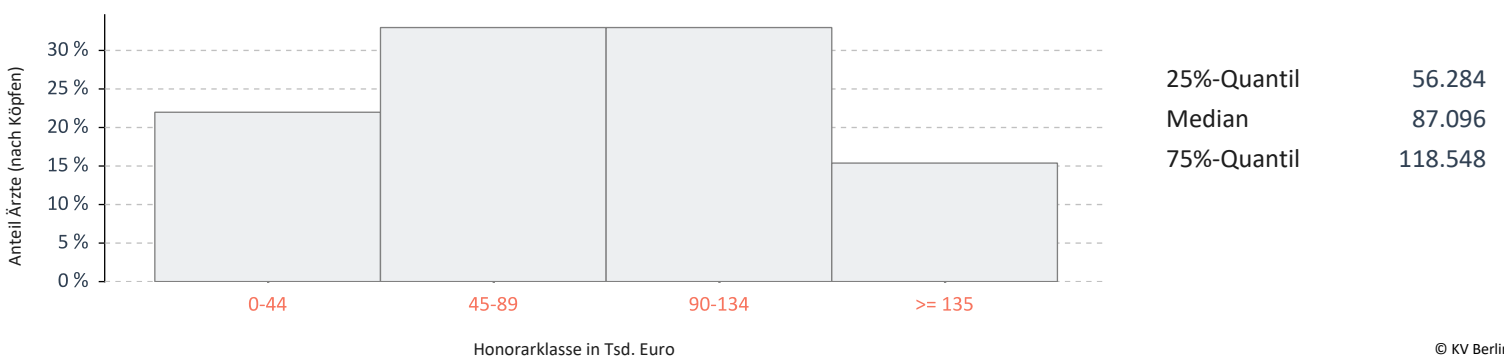
© KV Berlin

Honoraranteile 1. Quartal 2023 im Vergleich zum Vorjahresquartal



© KV Berlin

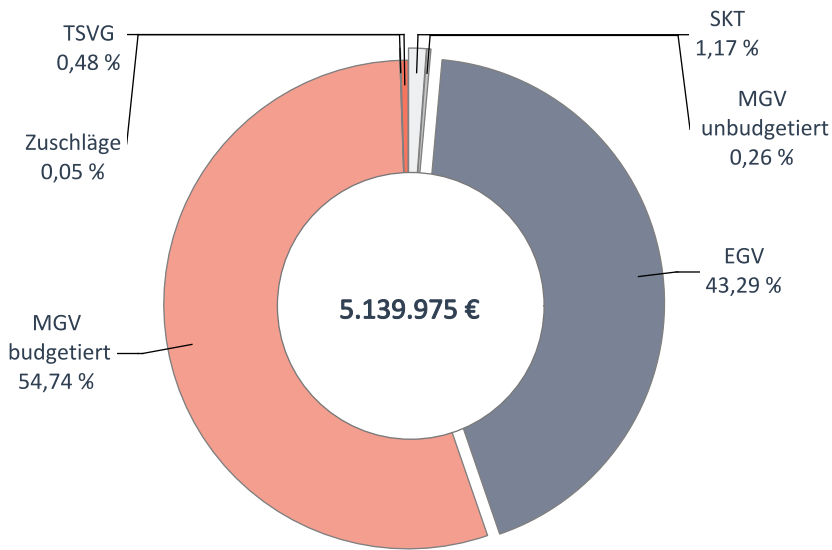
Verteilung des Honorars je Arzt in Euro - 1. Quartal 2023



© KV Berlin

Internisten mit SP Hämatologie/Onkologie

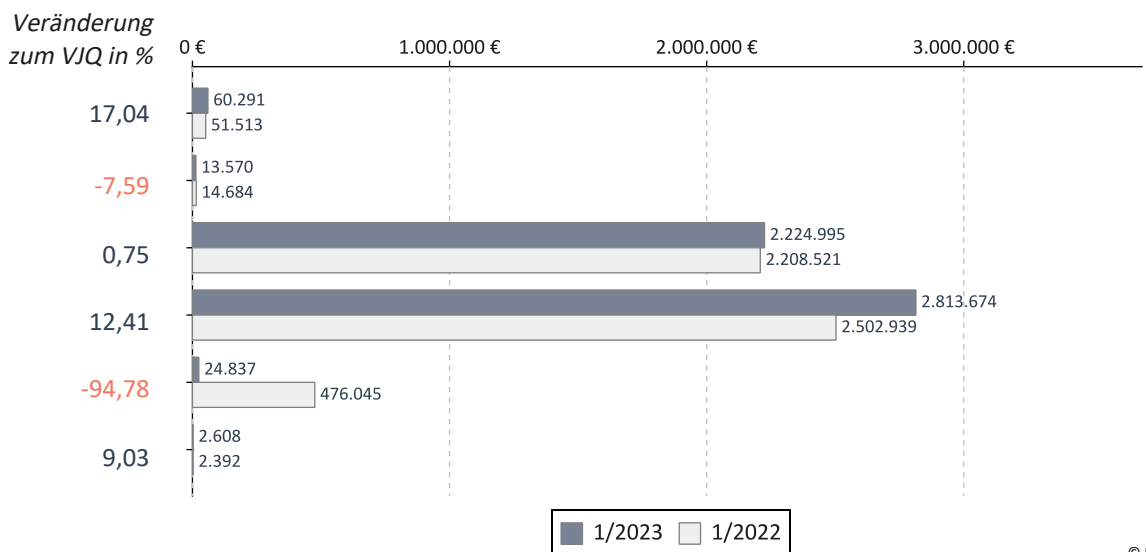
Umsatz der Gruppe nach Leistungsbereich



		Veränderung zum VJQ in %
Anzahl Ärzte (nach Köpfen)	73	-1,35
Zulassungs- bzw. Tätigkeitsumfang	47,50	-2,56
Gesamthonorar in €	5.139.975	-2,21
Honorar je Arzt in € (nach Zulassungs- bzw. Tätigkeitsumfang)	108.210	0,36
Auszahlungsquote GESAMT in %	86,20	-4,17
Auszahlungsquote MGV in %	83,45	-5,72
Arztfälle	35.193	-0,39

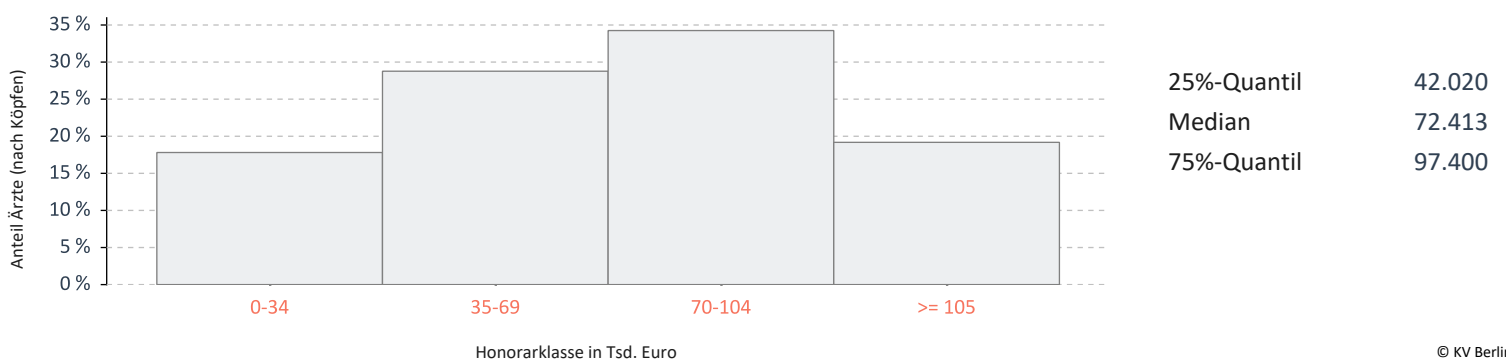
© KV Berlin

Honoraranteile 1. Quartal 2023 im Vergleich zum Vorjahresquartal



© KV Berlin

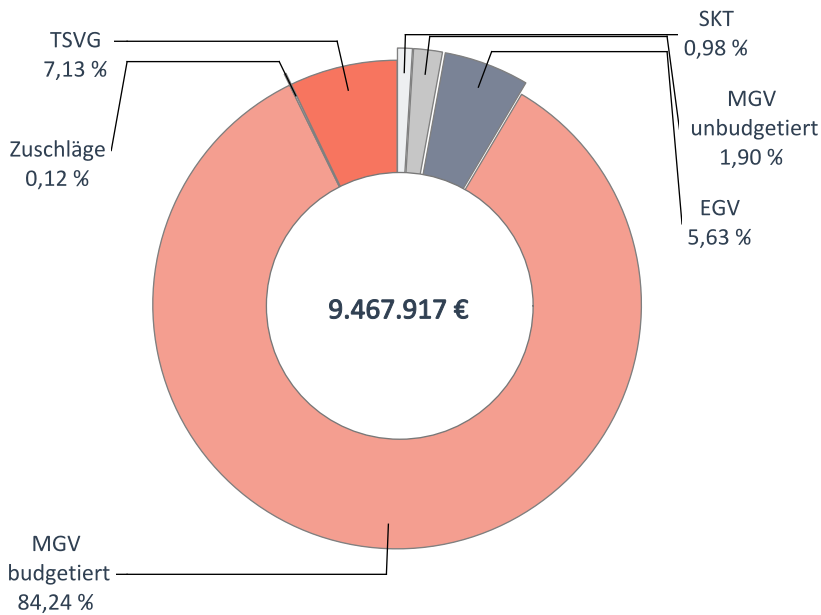
Verteilung des Honorars je Arzt in Euro - 1. Quartal 2023



© KV Berlin

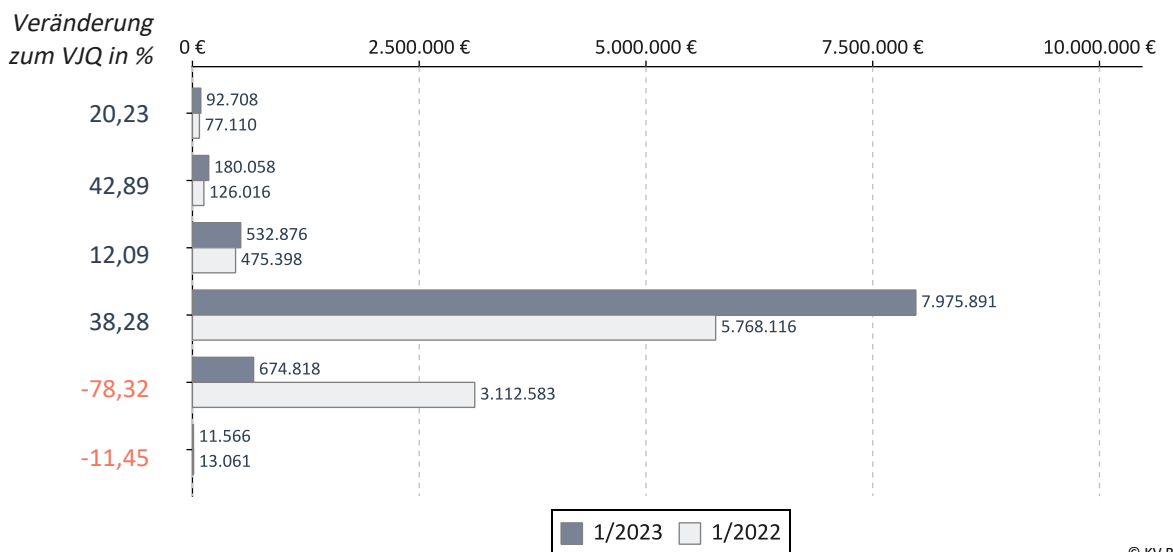
Internisten mit SP Kardiologie

Umsatz der Gruppe nach Leistungsbereich

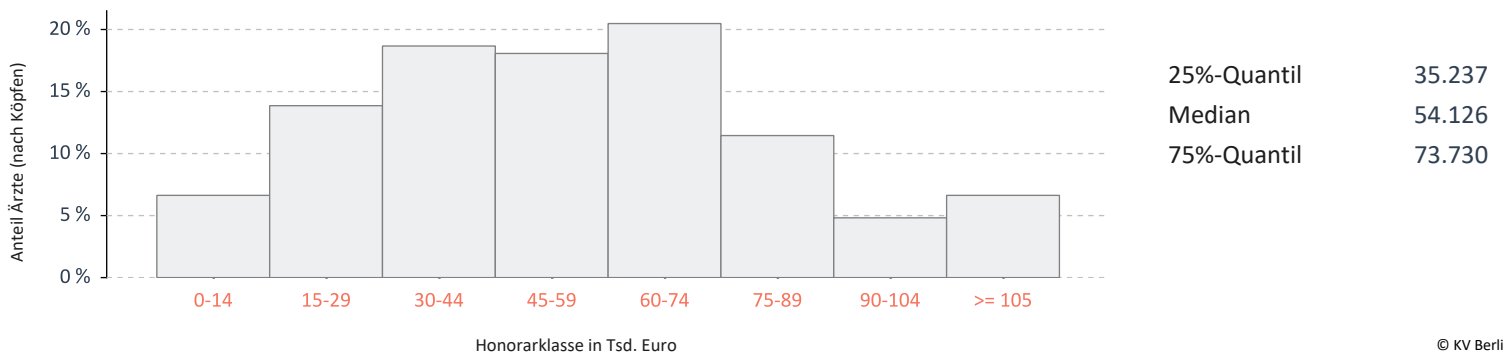


		Veränderung zum VJQ in %
Anzahl Ärzte (nach Köpfen)	166	0,61
Zulassungs- bzw. Tätigkeitsumfang	114,75	-0,22
Gesamthonorar in €	9.467.917	-1,09
Honorar je Arzt in € (nach Zulassungs- bzw. Tätigkeitsumfang)	82.509	-0,87
Auszahlungsquote GESAMT in %	84,22	-8,41
Auszahlungsquote MGV in %	82,12	-7,47
Arztfälle	144.439	-0,08

Honoraranteile 1. Quartal 2023 im Vergleich zum Vorjahresquartal

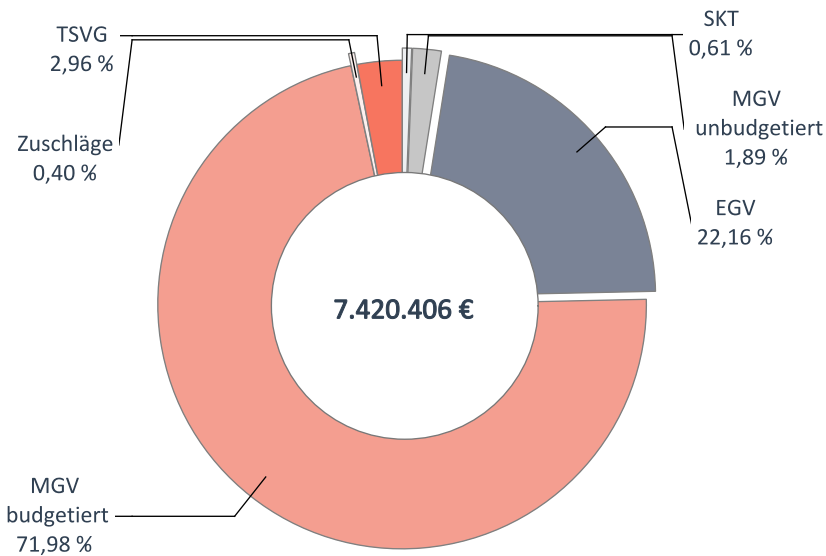


Verteilung des Honorars je Arzt in Euro - 1. Quartal 2023



Internisten mit SP Pneumologie

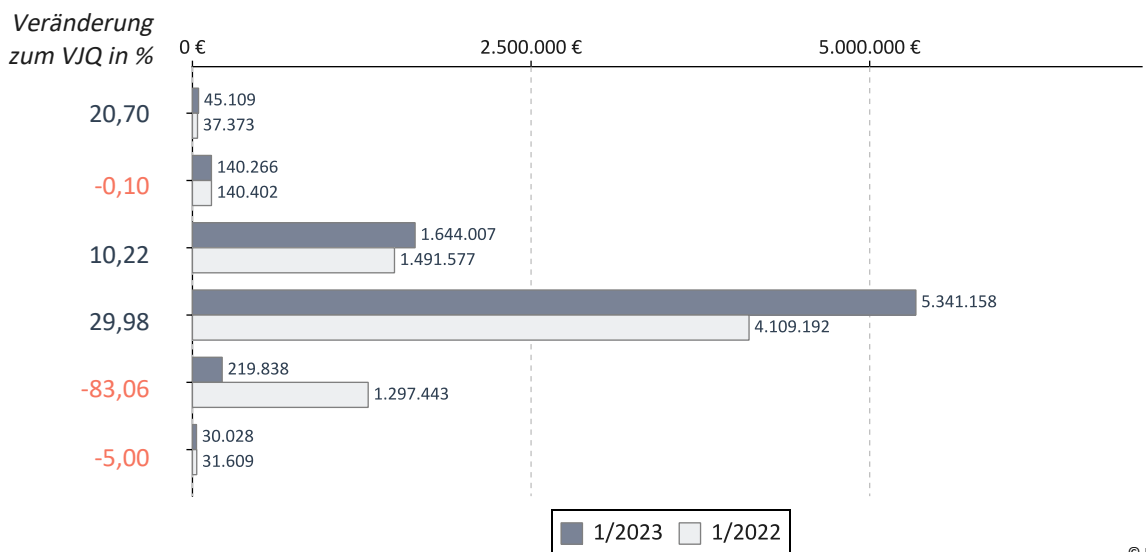
Umsatz der Gruppe nach Leistungsbereich



		Veränderung zum VJQ in %
Anzahl Ärzte (nach Köpfen)	85	2,41
Zulassungs- bzw. Tätigkeitsumfang	65,75	-0,75
Gesamthonorar in €	7.420.406	4,40
Honorar je Arzt in € (nach Zulassungs- bzw. Tätigkeitsumfang)	112.858	5,20
Auszahlungsquote GESAMT in %	87,22	-2,96
Auszahlungsquote MGV in %	83,09	-0,88
Arztfälle	103.855	2,04

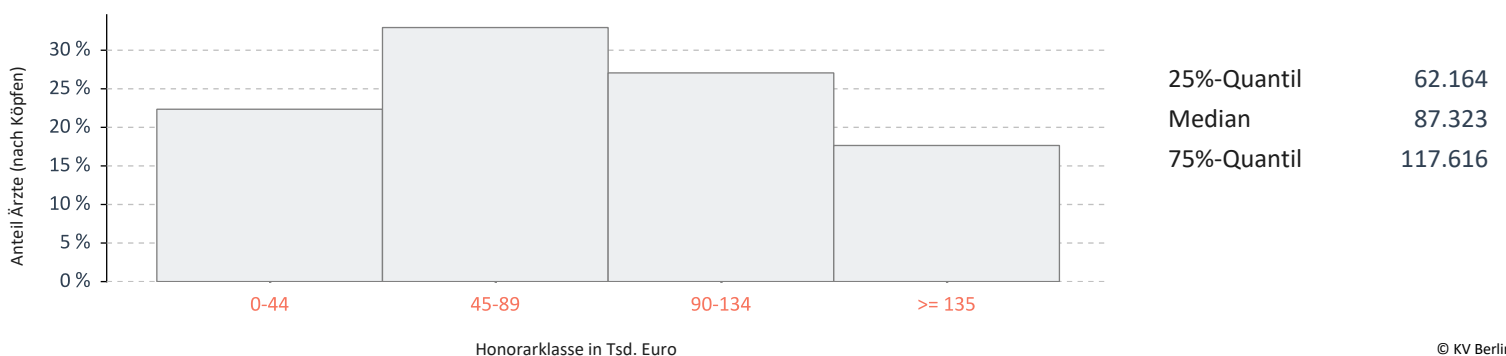
© KV Berlin

Honoraranteile 1. Quartal 2023 im Vergleich zum Vorjahresquartal



© KV Berlin

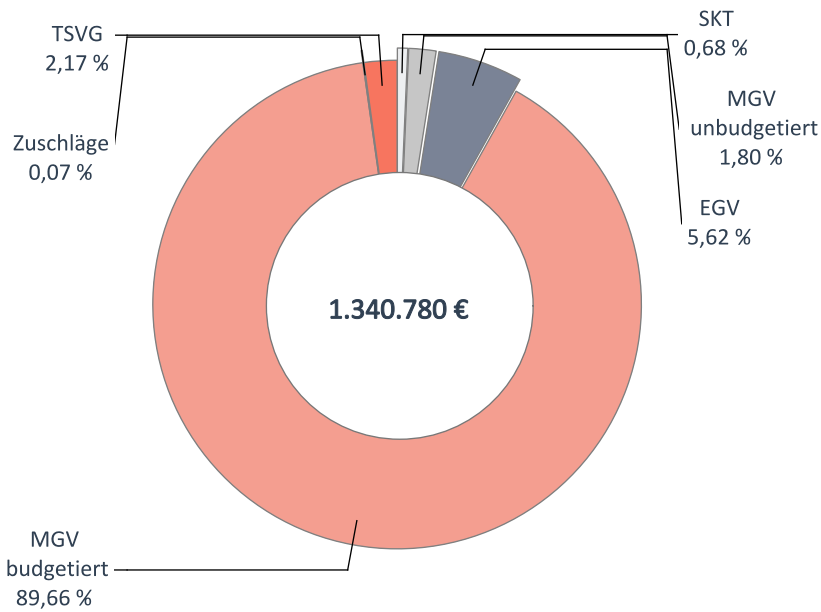
Verteilung des Honorars je Arzt in Euro - 1. Quartal 2023



© KV Berlin


Internisten mit SP Rheumatologie

Umsatz der Gruppe nach Leistungsbereich

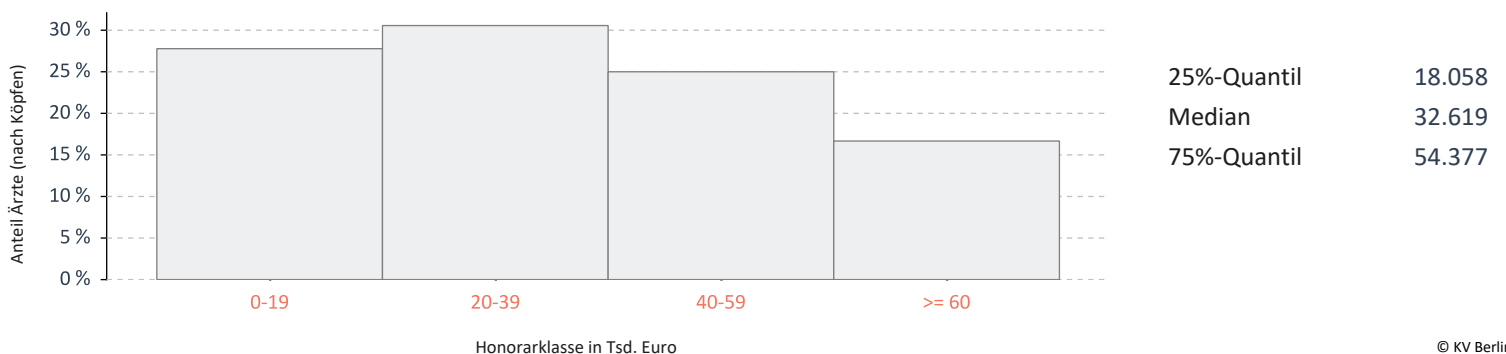


		Veränderung zum VJQ in %
Anzahl Ärzte (nach Köpfen)	36	5,88
Zulassungs- bzw. Tätigkeitsumfang	24,00	0,00
Gesamthonorar in €	1.340.780	-4,70
Honorar je Arzt in € (nach Zulassungs- bzw. Tätigkeitsumfang)	55.866	-4,70
Auszahlungsquote GESAMT in %	84,33	-4,30
Auszahlungsquote MGV in %	83,10	-3,25
Arztfälle	22.130	-11,56

Honoraranteile 1. Quartal 2023 im Vergleich zum Vorjahresquartal

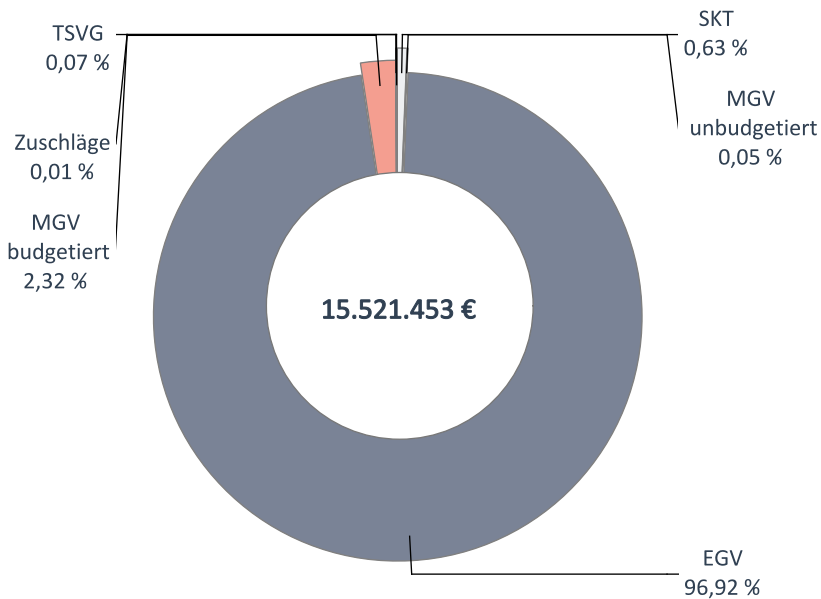


Verteilung des Honorars je Arzt in Euro - 1. Quartal 2023




Internisten mit SP Nephrologie

Umsatz der Gruppe nach Leistungsbereich

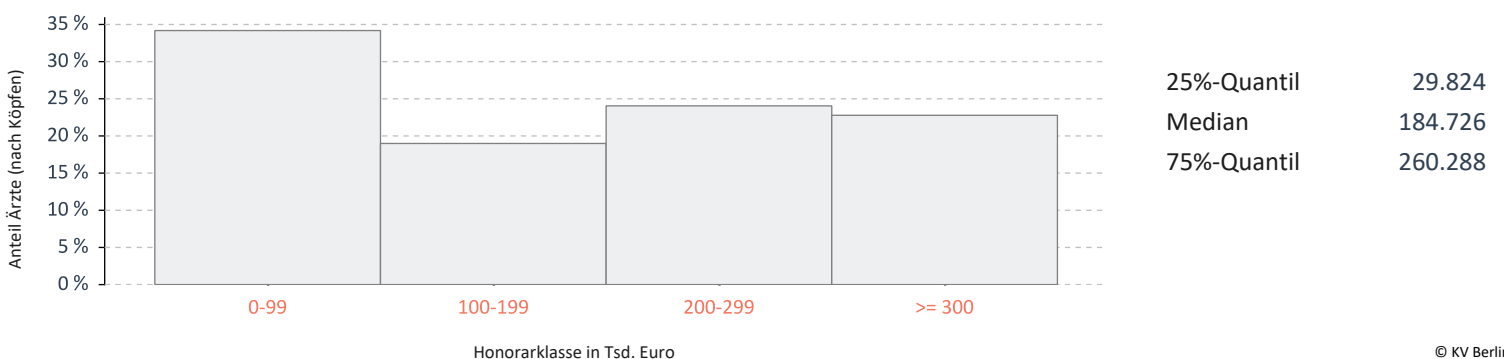


		Veränderung zum VJQ in %
Anzahl Ärzte (nach Köpfen)	79	-3,66
Zulassungs- bzw. Tätigkeitsumfang	58,00	-0,85
Gesamthonorar in €	15.521.453	4,01
Honorar je Arzt in € (nach Zulassungs- bzw. Tätigkeitsumfang)	267.611	4,91
Auszahlungsquote GESAMT in %	97,78	-0,43
Auszahlungsquote MGV in %	63,33	-7,11
Arztfälle	29.263	2,10

Honoraranteile 1. Quartal 2023 im Vergleich zum Vorjahresquartal

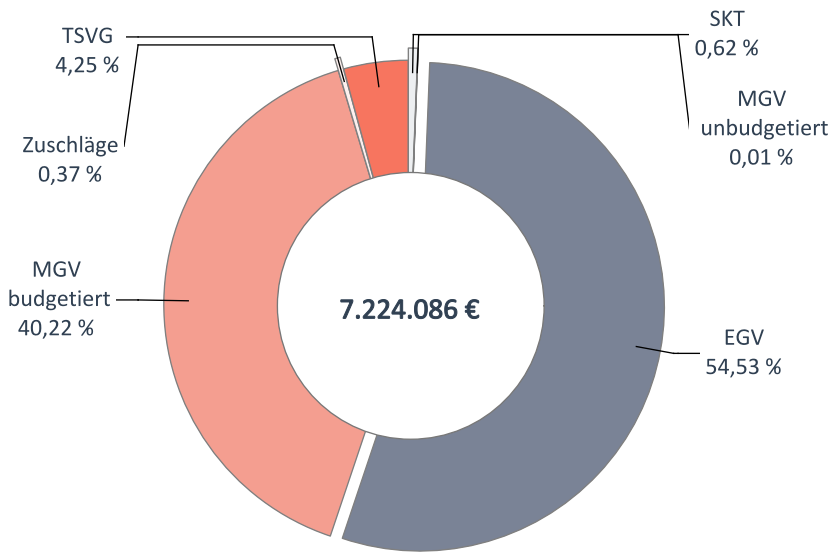


Verteilung des Honorars je Arzt in Euro - 1. Quartal 2023



Kinder- u. Jugendpsychiater

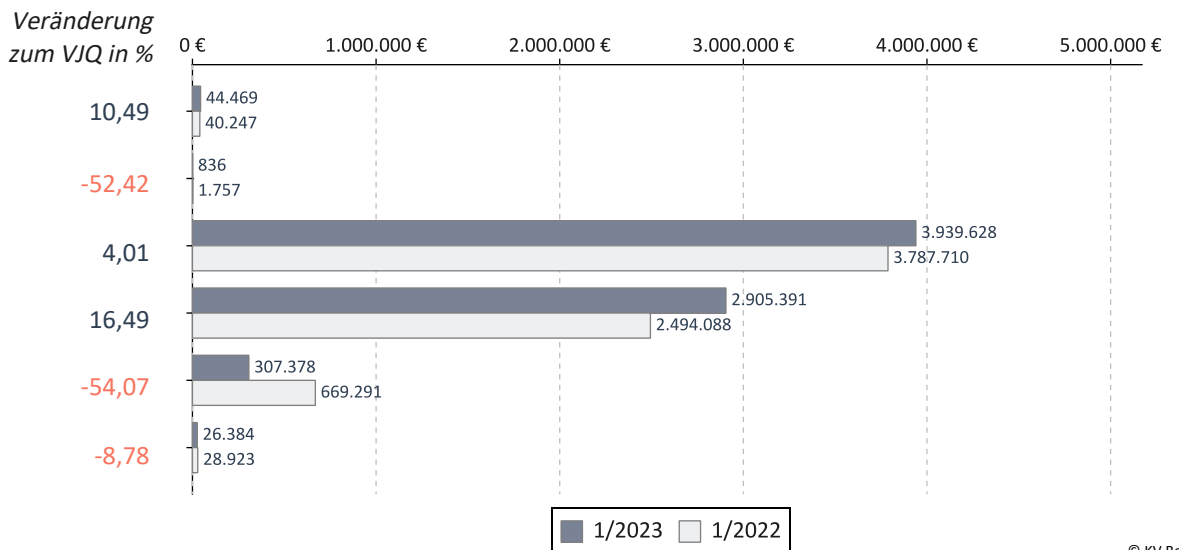
Umsatz der Gruppe nach Leistungsbereich



		Veränderung zum VJQ in %
Anzahl Ärzte (nach Köpfen)	74	-6,33
Zulassungs- bzw. Tätigkeitsumfang	63,00	-4,55
Gesamthonorar in €	7.224.086	2,88
Honorar je Arzt in € (nach Zulassungs- bzw. Tätigkeitsumfang)	114.668	7,78
Auszahlungsquote GESAMT in %	84,31	-4,81
Auszahlungsquote MGV in %	74,59	-3,67
Arztfälle	28.483	8,39

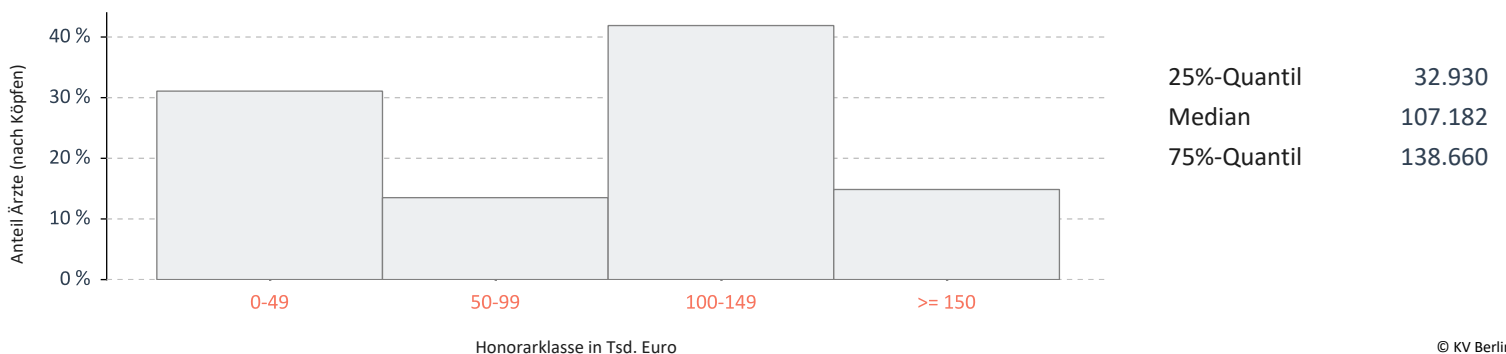
© KV Berlin

Honoraranteile 1. Quartal 2023 im Vergleich zum Vorjahresquartal



© KV Berlin

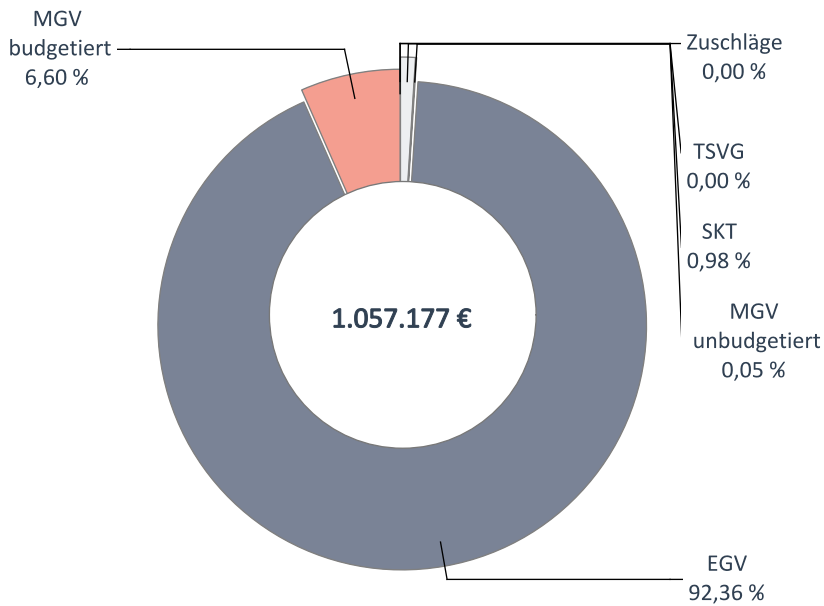
Verteilung des Honorars je Arzt in Euro - 1. Quartal 2023



© KV Berlin

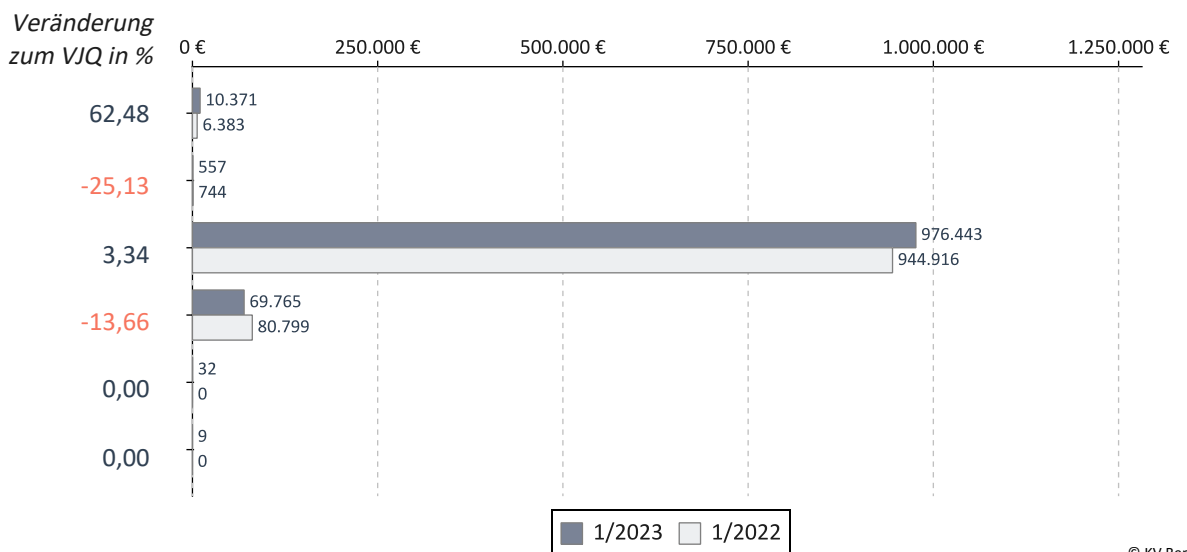
Mund-Kiefer-Gesichtschirurger

Umsatz der Gruppe nach Leistungsbereich

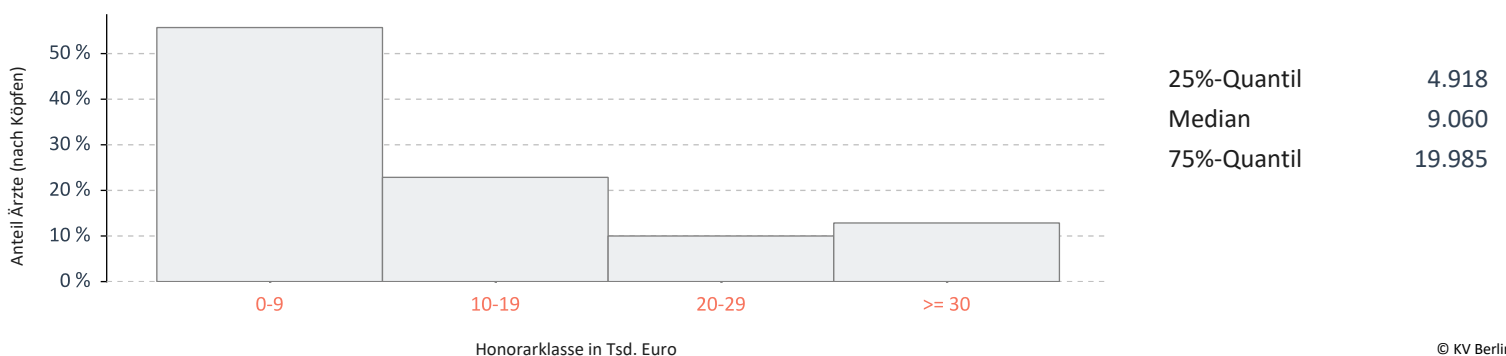


		Veränderung zum VJQ in %
Anzahl Ärzte (nach Köpfen)	70	-5,41
Zulassungs- bzw. Tätigkeitsumfang	63,25	-6,99
Gesamthonorar in €	1.057.177	2,36
Honorar je Arzt in € (nach Zulassungs- bzw. Tätigkeitsumfang)	16.714	10,04
Auszahlungsquote GESAMT in %	96,71	-1,37
Auszahlungsquote MGK in %	66,18	-17,20
Arztfälle	5.299	-11,82

Honoraranteile 1. Quartal 2023 im Vergleich zum Vorjahresquartal

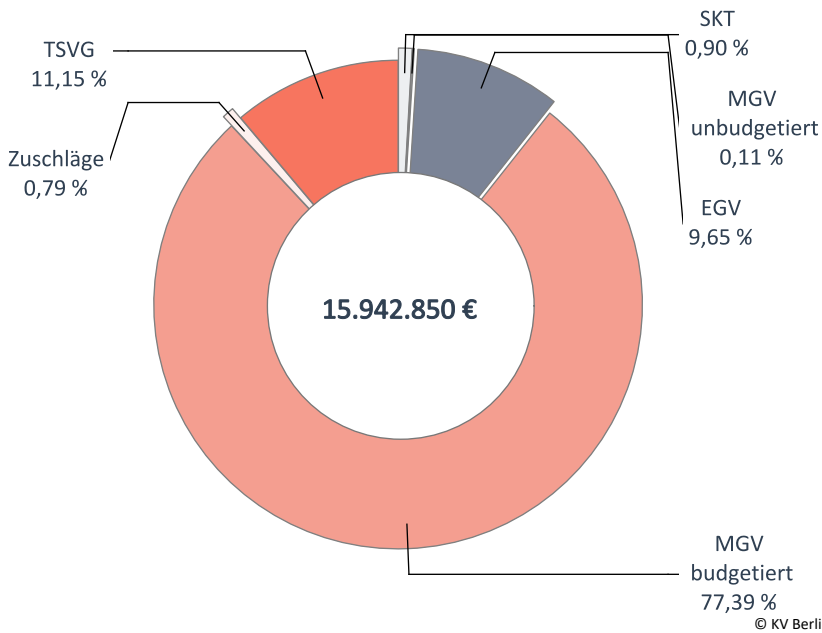


Verteilung des Honorars je Arzt in Euro - 1. Quartal 2023



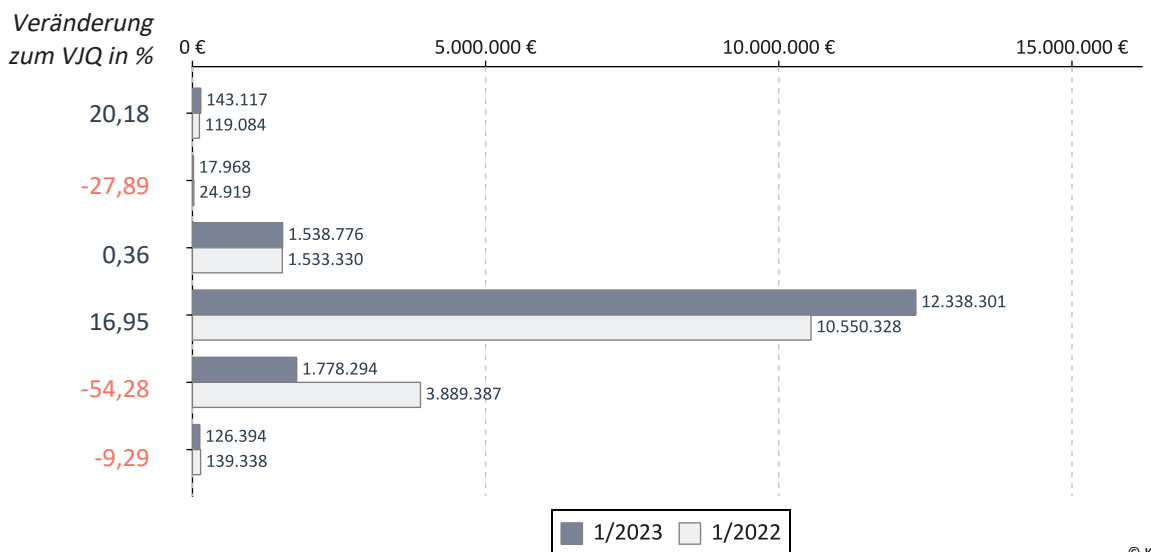
Nervenärzte, FA Nervenheil./Neurol.-Psychiatrie

Umsatz der Gruppe nach Leistungsbereich

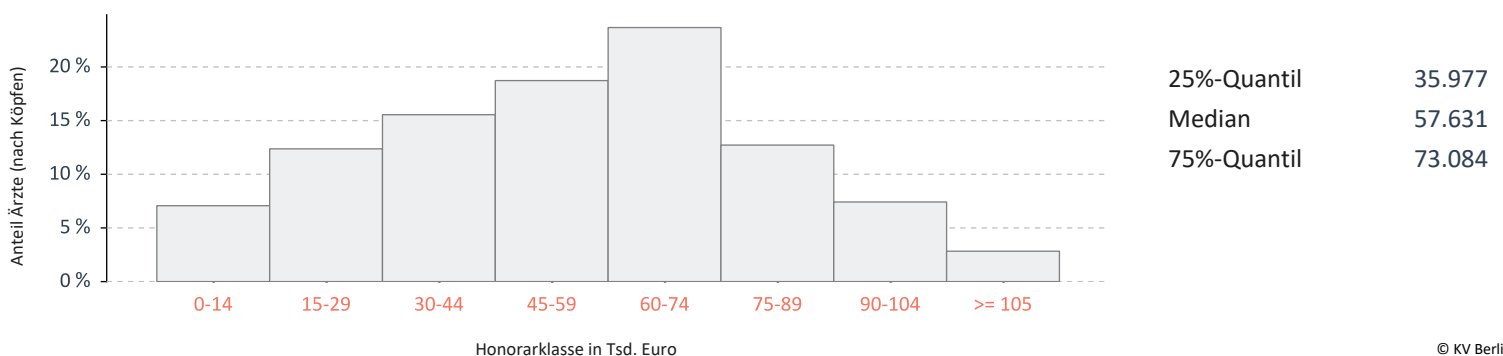


		Veränderung zum VJQ in %
Anzahl Ärzte (nach Köpfen)	283	-2,08
Zulassungs- bzw. Tätigkeitsumfang	233,00	-0,75
Gesamthonorar in €	15.942.850	-1,93
Honorar je Arzt in € (nach Zulassungs- bzw. Tätigkeitsumfang)	68.424	-1,19
Auszahlungsquote GESAMT in %	83,92	-7,30
Auszahlungsquote MGV in %	80,04	-7,09
Arztfälle	225.193	0,73

Honoraranteile 1. Quartal 2023 im Vergleich zum Vorjahresquartal

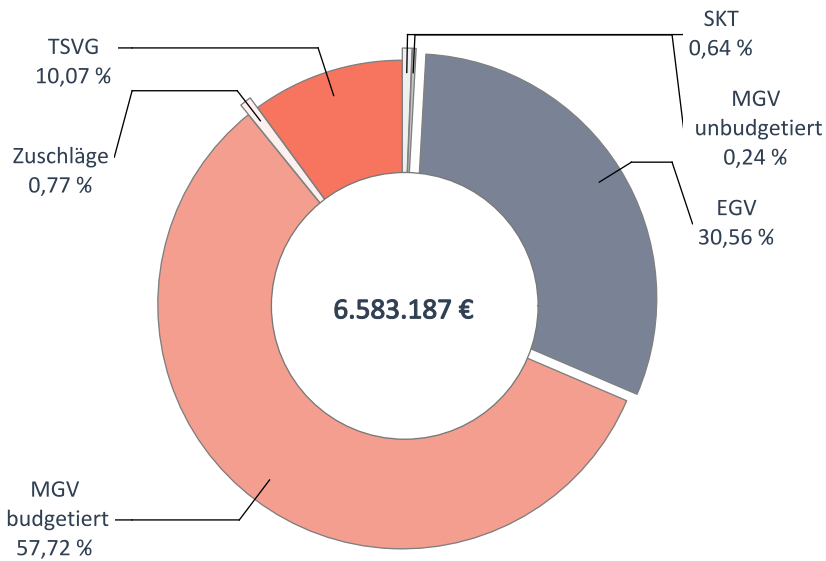


Verteilung des Honorars je Arzt in Euro - 1. Quartal 2023



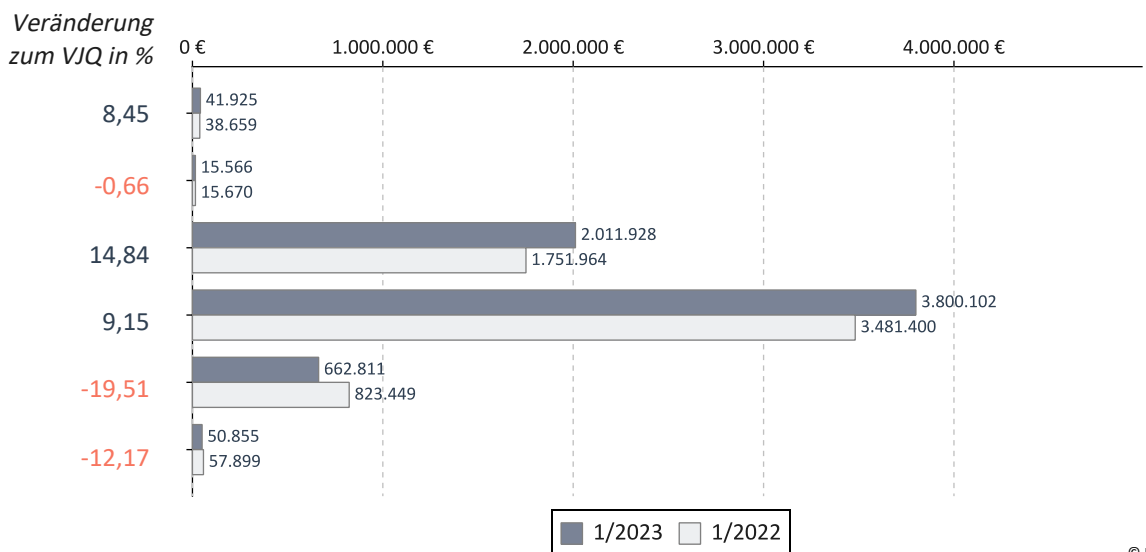
FA Psychiatrie/Psychiatrie und Psychotherapie

Umsatz der Gruppe nach Leistungsbereich

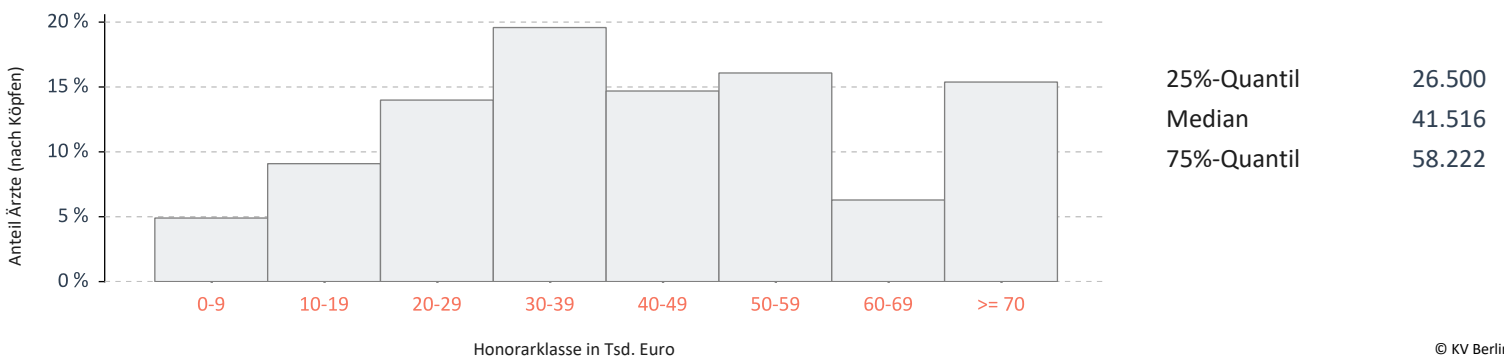


		Veränderung zum VJQ in %
Anzahl Ärzte (nach Köpfen)	143	6,72
Zulassungs- bzw. Tätigkeitsumfang	111,25	2,53
Gesamthonorar in €	6.583.187	6,71
Honorar je Arzt in € (nach Zulassungs- bzw. Tätigkeitsumfang)	59.175	4,08
Auszahlungsquote GESAMT in %	85,88	-4,86
Auszahlungsquote MGV in %	79,78	-7,52
Arztfälle	76.640	8,35

Honoraranteile 1. Quartal 2023 im Vergleich zum Vorjahresquartal

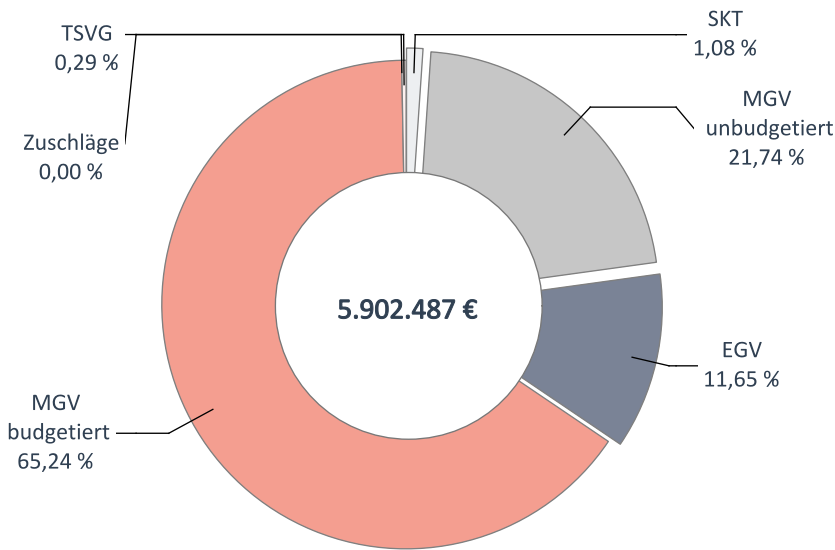


Verteilung des Honorars je Arzt in Euro - 1. Quartal 2023



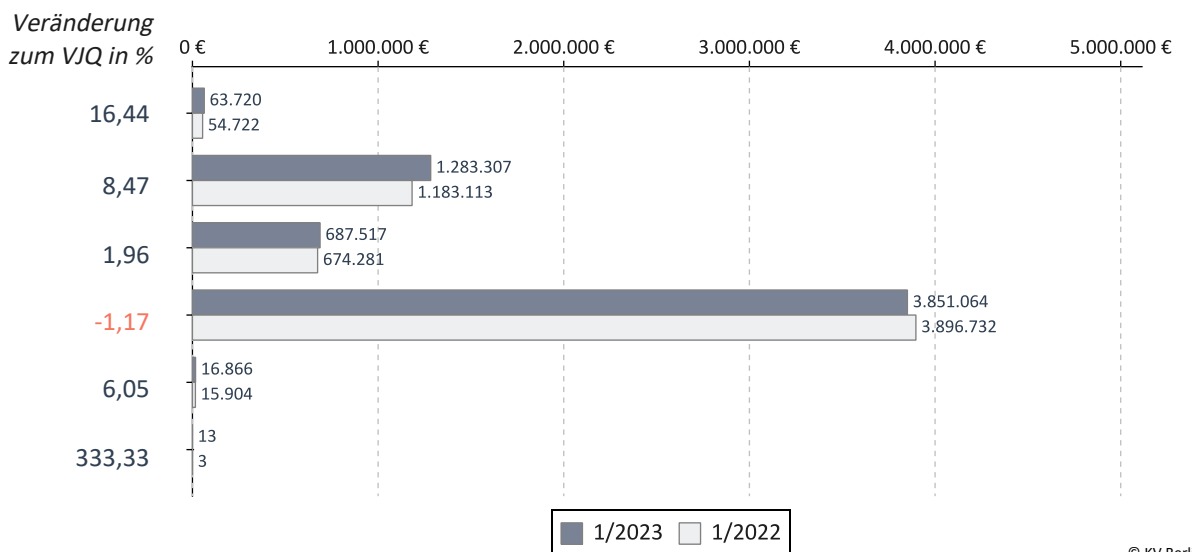
Nuklearmediziner

Umsatz der Gruppe nach Leistungsbereich

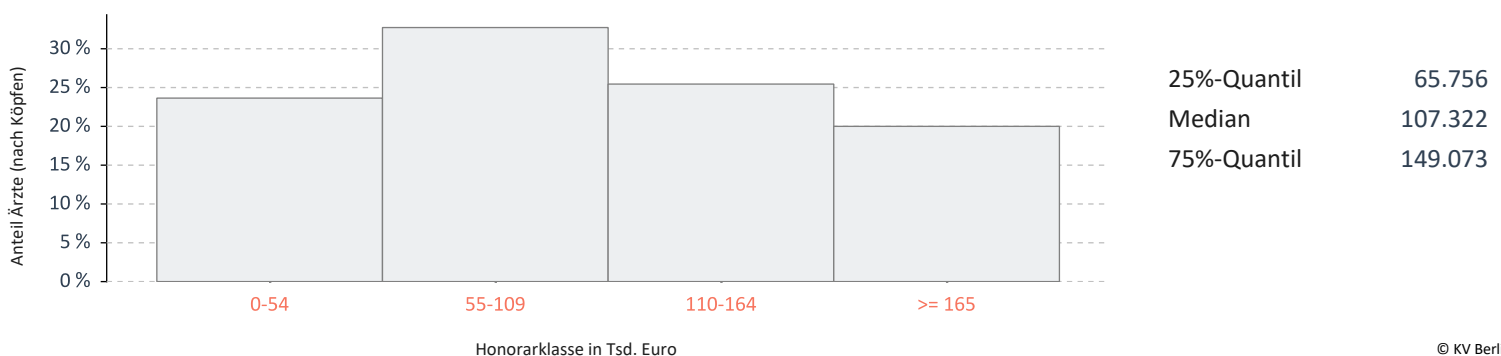


		Veränderung zum VJQ in %
Anzahl Ärzte (nach Köpfen)	55	-6,78
Zulassungs- bzw. Tätigkeitsumfang	45,75	-8,96
Gesamthonorar in €	5.902.487	1,33
Honorar je Arzt in € (nach Zulassungs- bzw. Tätigkeitsumfang)	129.016	11,30
Auszahlungsquote GESAMT in %	87,20	-2,90
Auszahlungsquote MGV in %	85,59	-3,29
Arztfälle	55.806	-7,58

Honoraranteile 1. Quartal 2023 im Vergleich zum Vorjahresquartal

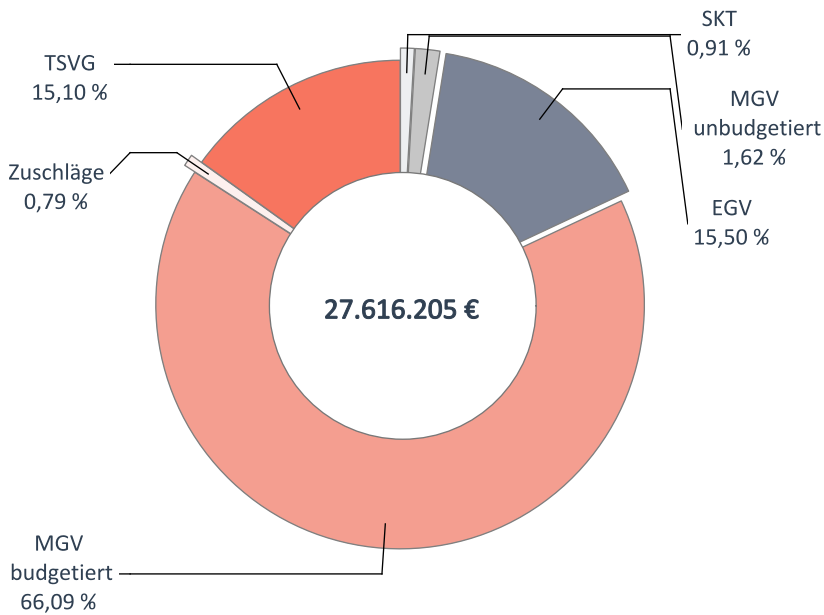


Verteilung des Honorars je Arzt in Euro - 1. Quartal 2023



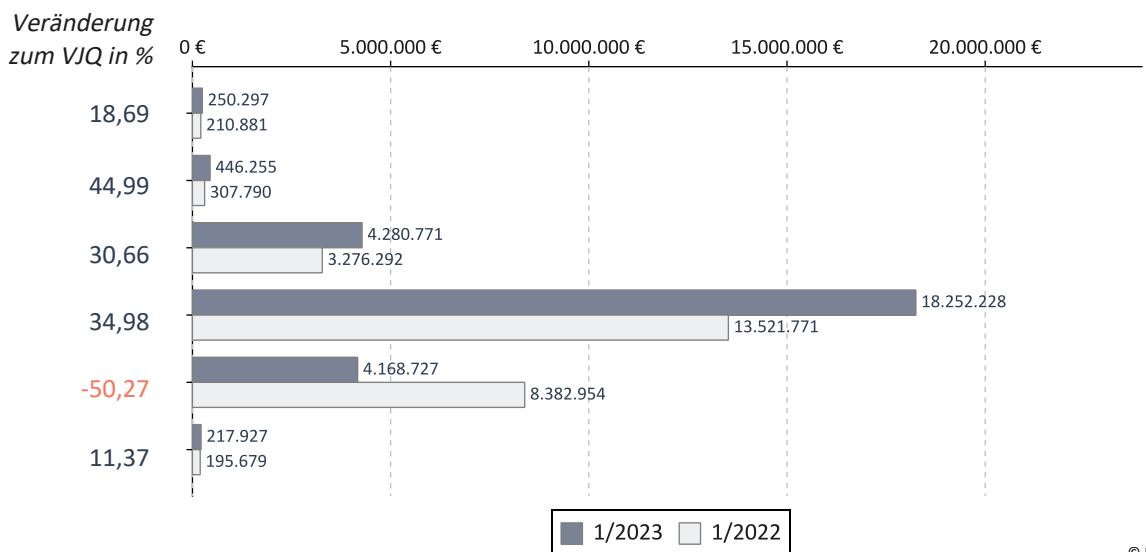
Orthopäden

Umsatz der Gruppe nach Leistungsbereich

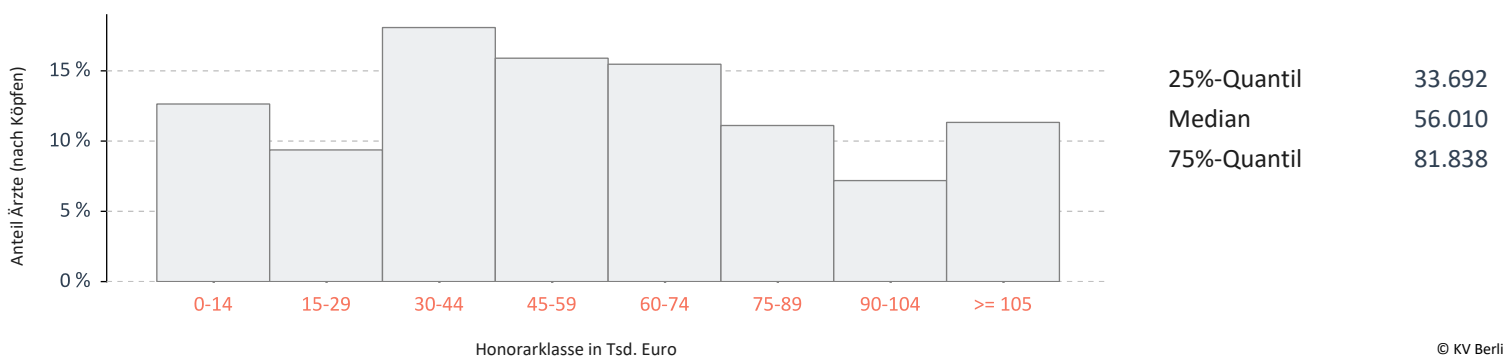


		Veränderung zum VJQ in %
Anzahl Ärzte (nach Köpfen)	459	3,38
Zulassungs- bzw. Tätigkeitsumfang	368,25	2,58
Gesamthonorar in €	27.616.205	6,65
Honorar je Arzt in € (nach Zulassungs- bzw. Tätigkeitsumfang)	74.993	3,97
Auszahlungsquote GESAMT in %	90,16	-4,66
Auszahlungsquote MGV in %	85,46	-4,31
Arztfälle	520.852	3,30

Honoraranteile 1. Quartal 2023 im Vergleich zum Vorjahresquartal

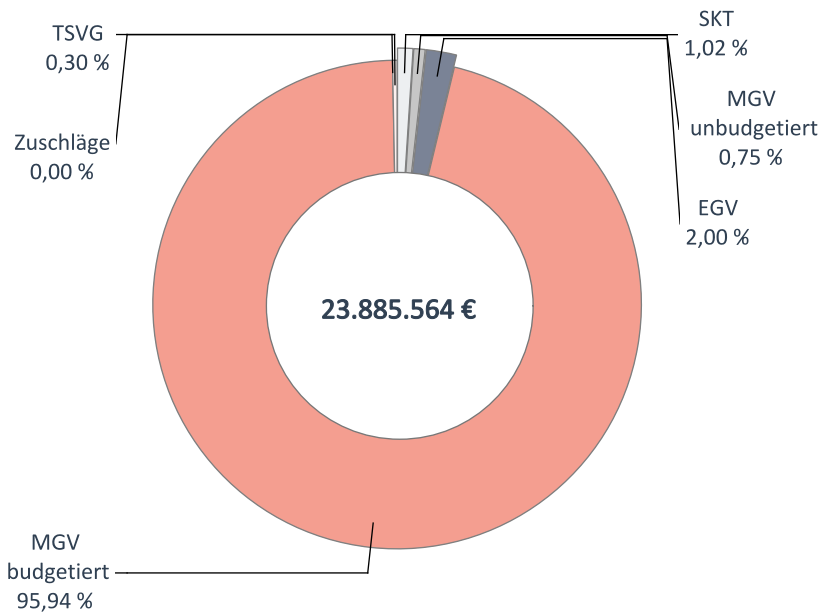


Verteilung des Honorars je Arzt in Euro - 1. Quartal 2023



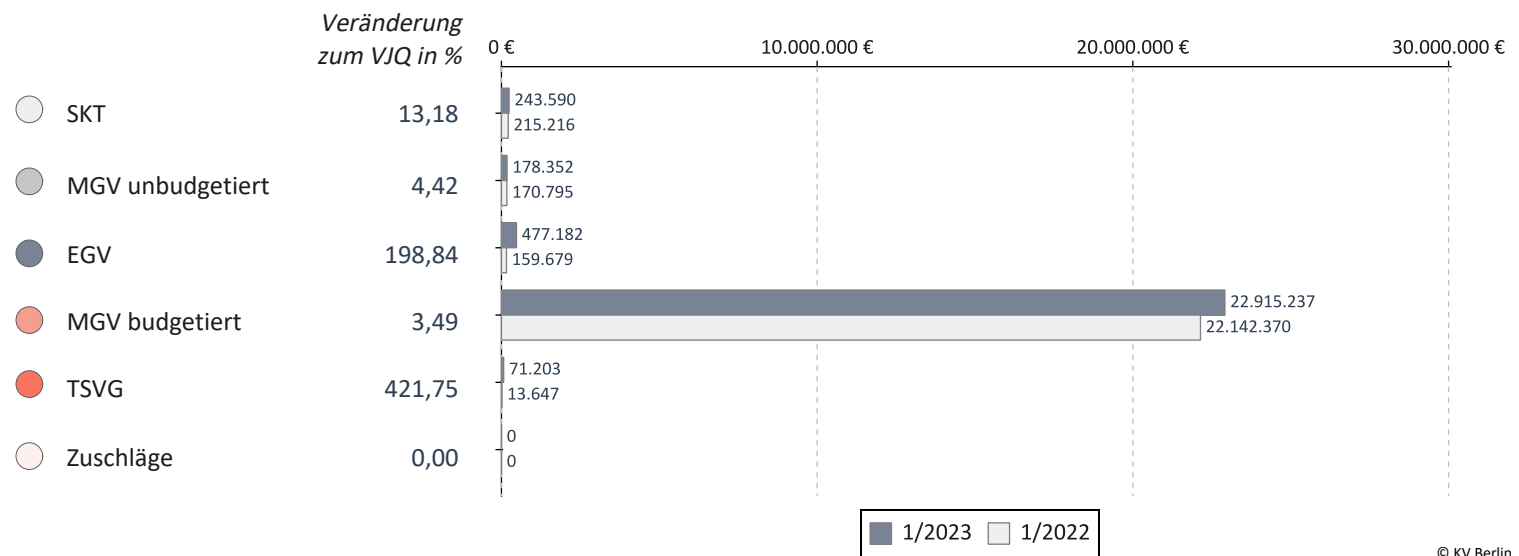
Radiologen

Umsatz der Gruppe nach Leistungsbereich

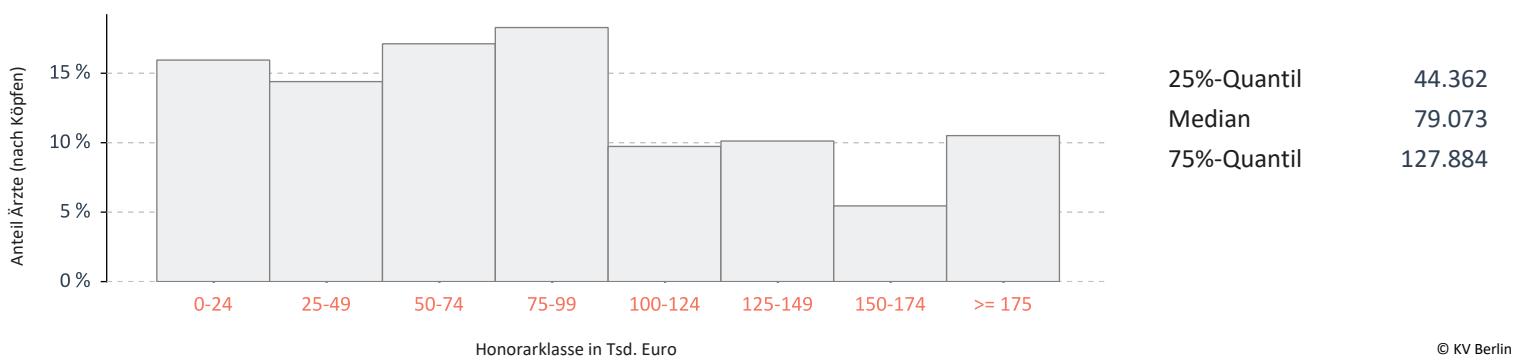


		Veränderung zum VJQ in %
Anzahl Ärzte (nach Köpfen)	257	-3,02
Zulassungs- bzw. Tätigkeitsumfang	174,50	-0,71
Gesamthonorar in €	23.885.564	5,21
Honorar je Arzt in € (nach Zulassungs- bzw. Tätigkeitsumfang)	136.880	5,97
Auszahlungsquote GESAMT in %	87,29	0,95
Auszahlungsquote MGV in %	86,92	0,75
Arztfälle	291.162	-2,60

Honoraranteile 1. Quartal 2023 im Vergleich zum Vorjahresquartal

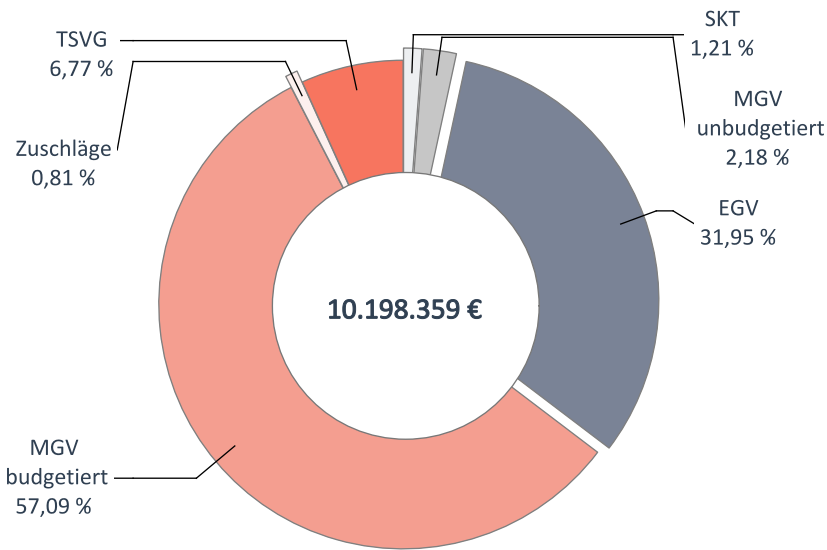


Verteilung des Honorars je Arzt in Euro - 1. Quartal 2023



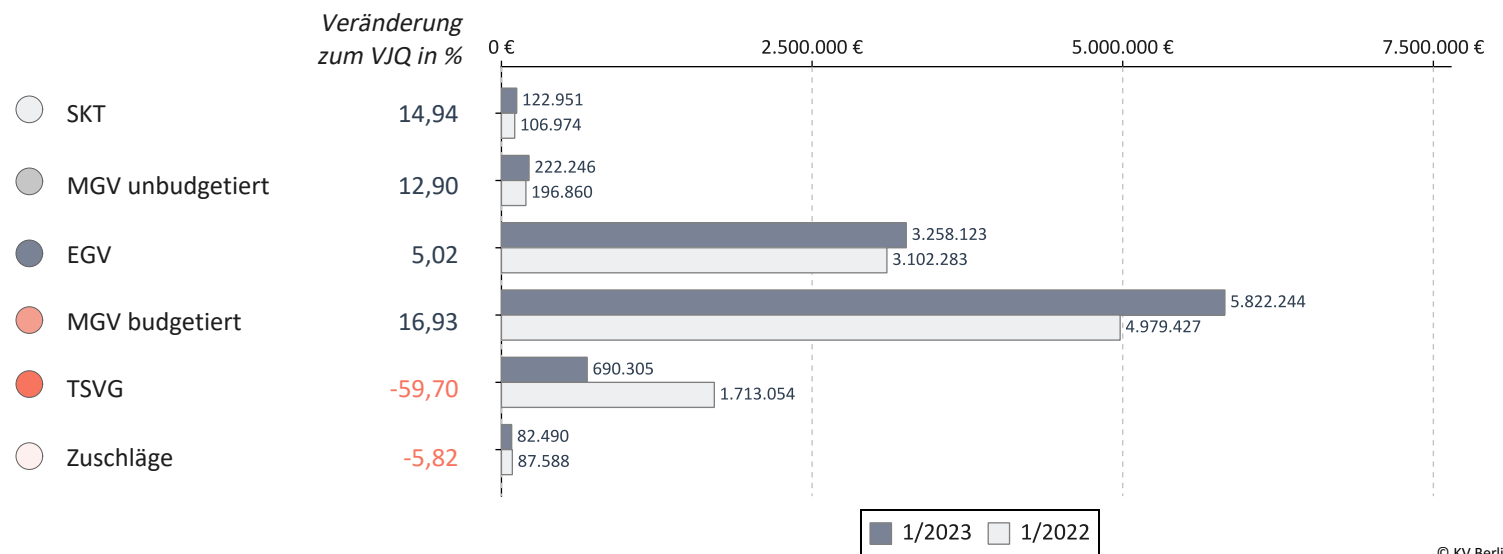
Urologen

Umsatz der Gruppe nach Leistungsbereich

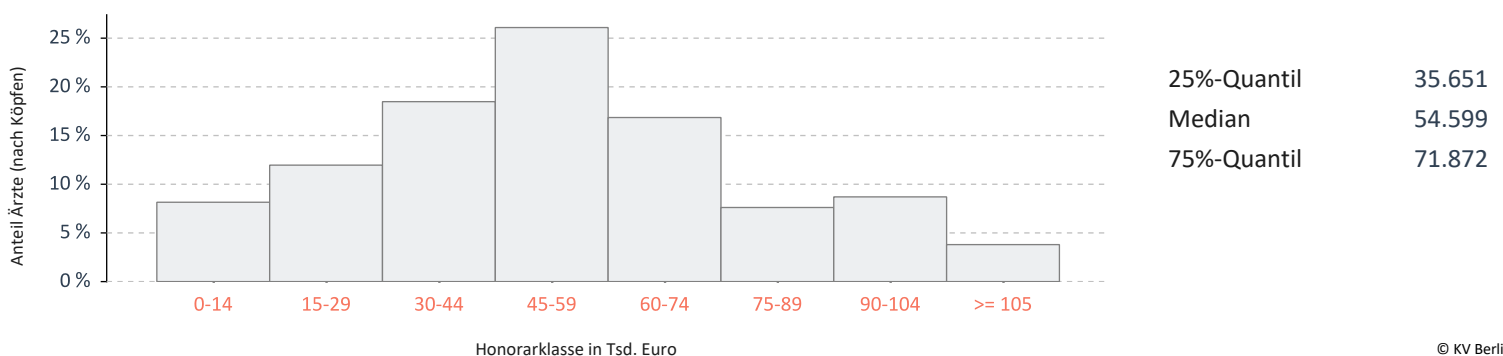


		Veränderung zum VJQ in %
Anzahl Ärzte (nach Köpfen)	184	2,22
Zulassungs- bzw. Tätigkeitsumfang	159,00	-0,47
Gesamthonorar in €	10.198.359	0,12
Honorar je Arzt in € (nach Zulassungs- bzw. Tätigkeitsumfang)	64.141	0,59
Auszahlungsquote GESAMT in %	87,15	-5,44
Auszahlungsquote MGV in %	79,93	-6,15
Arztfälle	224.524	4,25

Honoraranteile 1. Quartal 2023 im Vergleich zum Vorjahresquartal

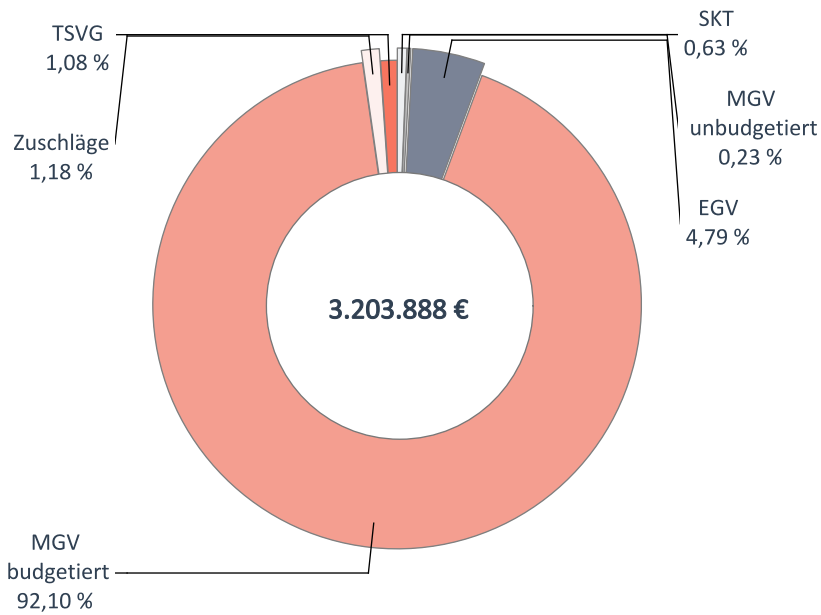


Verteilung des Honorars je Arzt in Euro - 1. Quartal 2023




Ärzte für Physikalische u. Rehabilitative Medizin

Umsatz der Gruppe nach Leistungsbereich

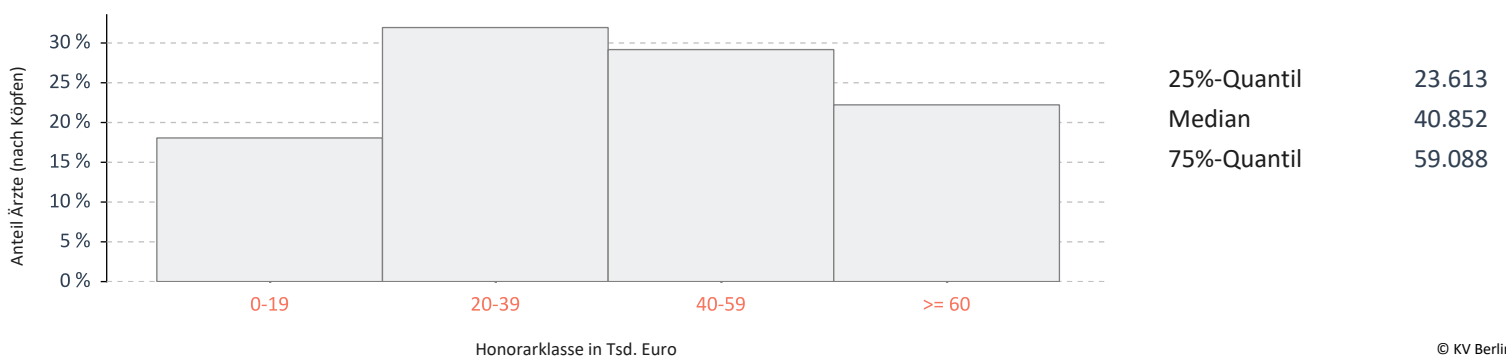


		Veränderung zum VJQ in %
Anzahl Ärzte (nach Köpfen)	72	-2,70
Zulassungs- bzw. Tätigkeitsumfang	66,25	-0,75
Gesamthonorar in €	3.203.888	-3,49
Honorar je Arzt in € (nach Zulassungs- bzw. Tätigkeitsumfang)	48.361	-2,76
Auszahlungsquote GESAMT in %	83,65	-6,58
Auszahlungsquote MGV in %	83,13	-3,26
Arztfälle	57.488	0,27

Honoraranteile 1. Quartal 2023 im Vergleich zum Vorjahresquartal

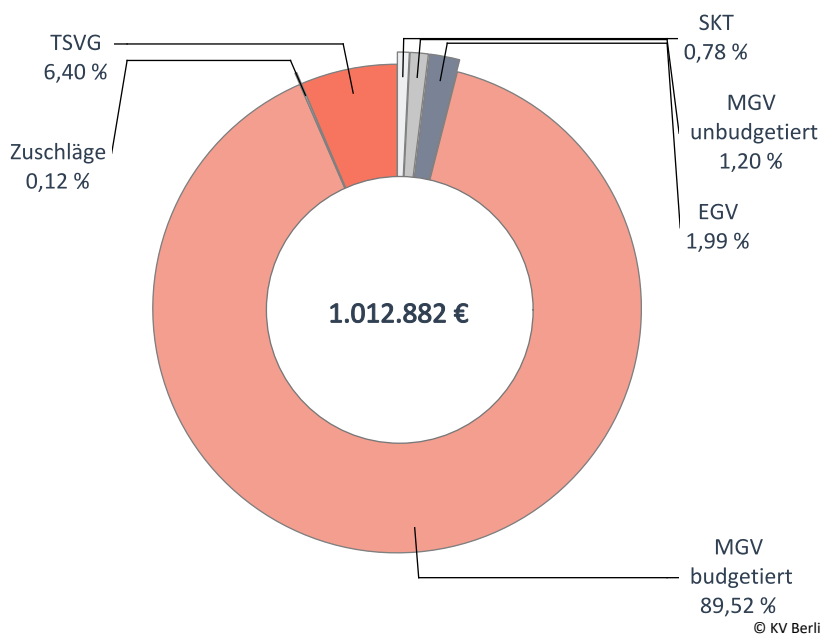


Verteilung des Honorars je Arzt in Euro - 1. Quartal 2023



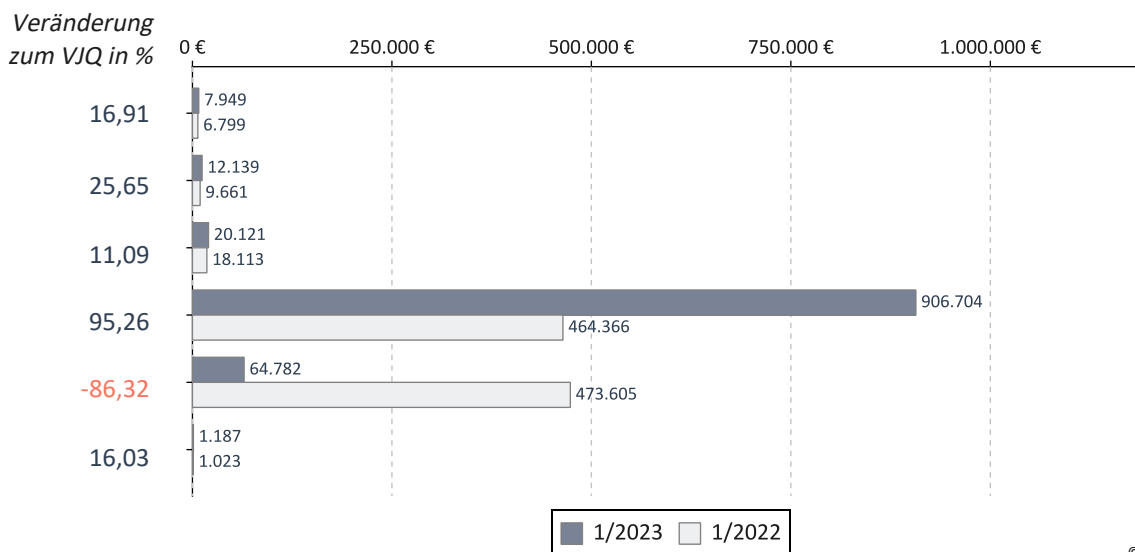
Internisten mit SP Angiologie

Umsatz der Gruppe nach Leistungsbereich

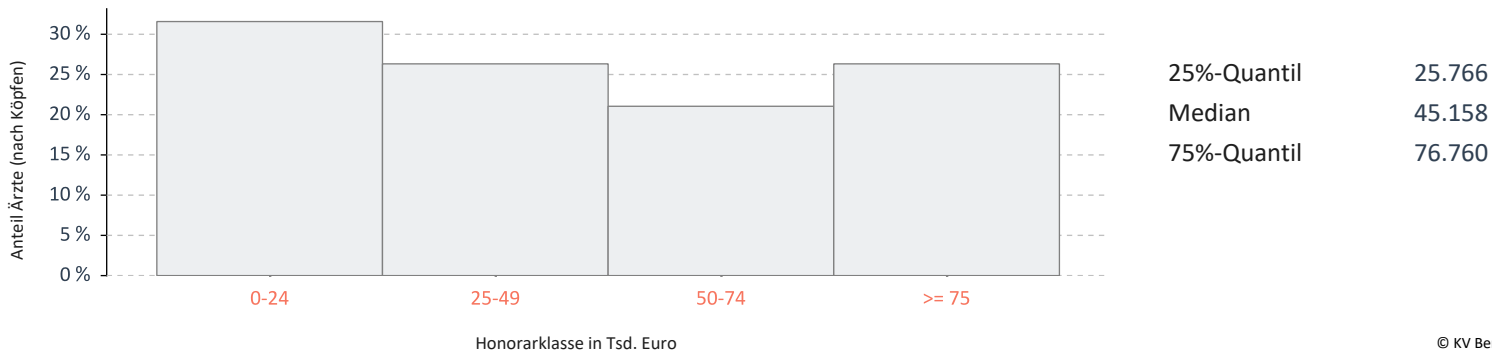


		Veränderung zum VJQ in %
Anzahl Ärzte (nach Köpfen)	19	0,00
Zulassungs- bzw. Tätigkeitsumfang	13,25	1,92
Gesamthonorar in €	1.012.882	4,04
Honorar je Arzt in € (nach Zulassungs- bzw. Tätigkeitsumfang)	76.444	2,08
Auszahlungsquote GESAMT in %	78,10	-14,78
Auszahlungsquote MGV in %	76,35	-9,42
Arztfälle	15.355	17,62

Honoraranteile 1. Quartal 2023 im Vergleich zum Vorjahresquartal

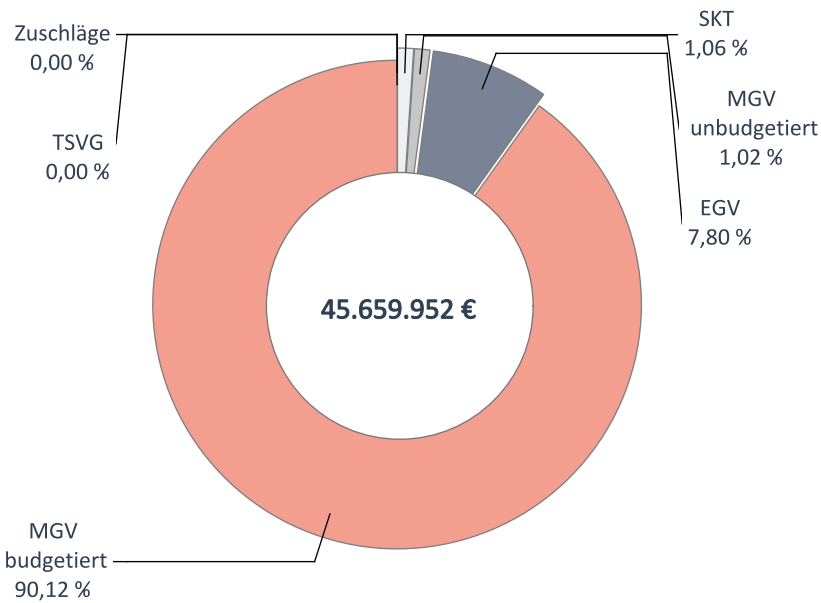


Verteilung des Honorars je Arzt in Euro - 1. Quartal 2023



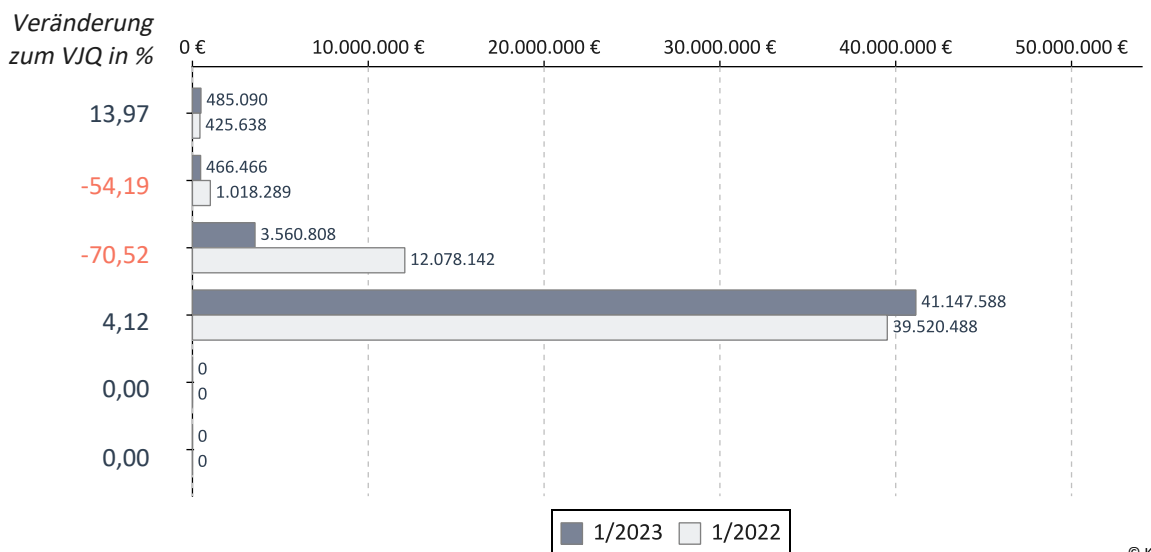
Laborärzte

Umsatz der Gruppe nach Leistungsbereich

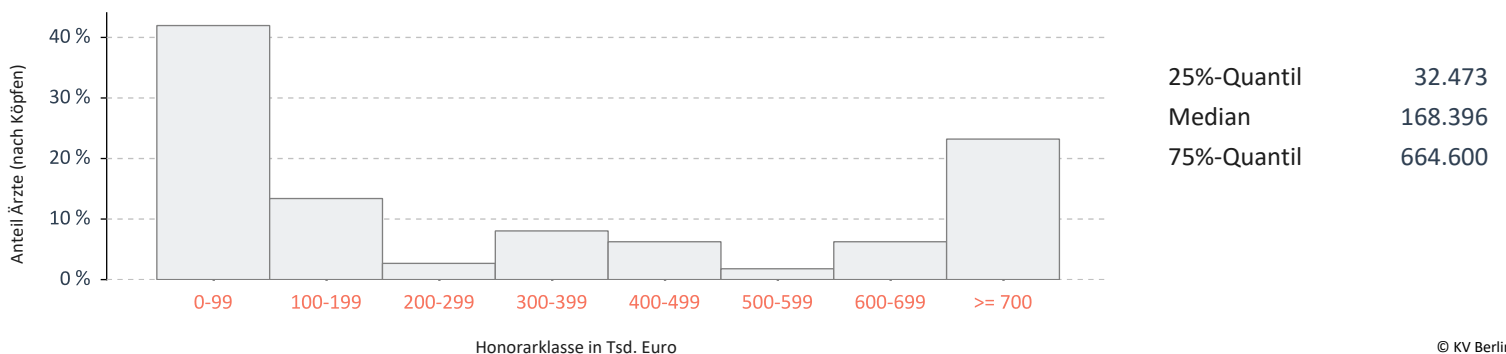


		Veränderung zum VJQ in %
Anzahl Ärzte (nach Köpfen)	112	3,70
Zulassungs- bzw. Tätigkeitsumfang	77,25	-0,64
Gesamthonorar in €	45.659.952	-13,92
Honorar je Arzt in € (nach Zulassungs- bzw. Tätigkeitsumfang)	591.067	-13,36
Auszahlungsquote GESAMT in %	89,16	-2,73
Auszahlungsquote MGV in %	88,25	-1,74
Arztfälle	2.015.138	-9,05

Honoraranteile 1. Quartal 2023 im Vergleich zum Vorjahresquartal

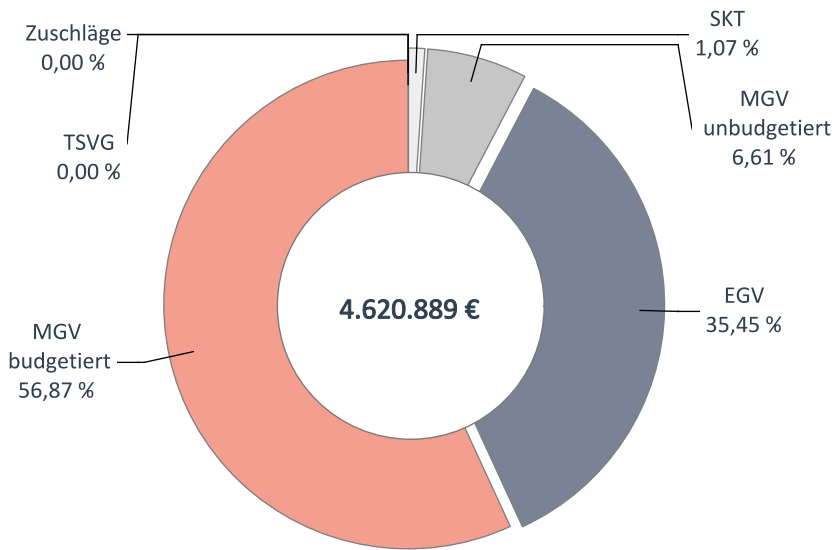


Verteilung des Honorars je Arzt in Euro - 1. Quartal 2023



Pathologen

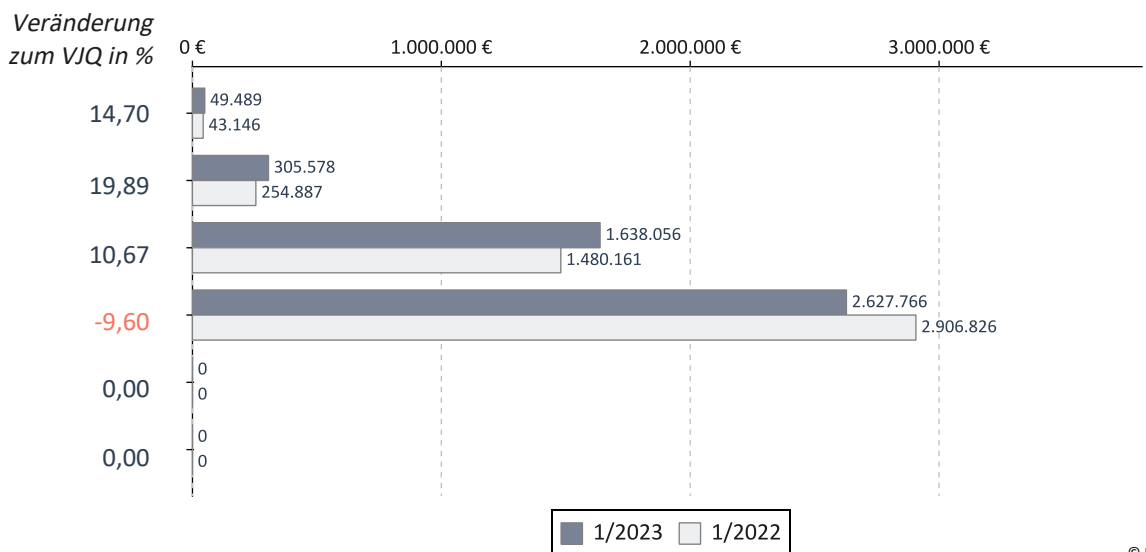
Umsatz der Gruppe nach Leistungsbereich



		Veränderung zum VJQ in %
Anzahl Ärzte (nach Köpfen)	71	-2,74
Zulassungs- bzw. Tätigkeitsumfang	50,75	-3,33
Gesamthonorar in €	4.620.889	-1,37
Honorar je Arzt in € (nach Zulassungs- bzw. Tätigkeitsumfang)	91.052	2,03
Auszahlungsquote GESAMT in %	80,44	-10,33
Auszahlungsquote MGV in %	72,30	-15,41
Arztfälle	126.924	19,36

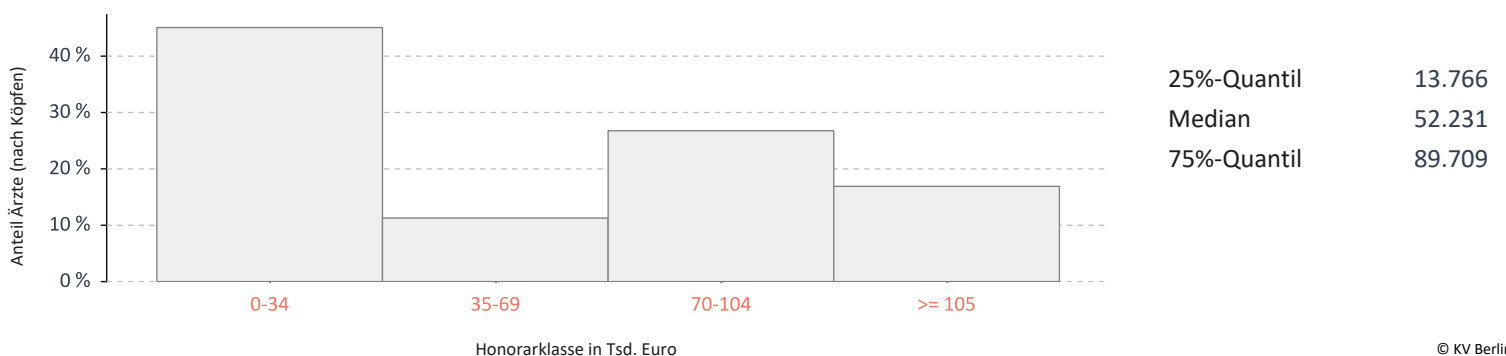
© KV Berlin

Honoraranteile 1. Quartal 2023 im Vergleich zum Vorjahresquartal



© KV Berlin

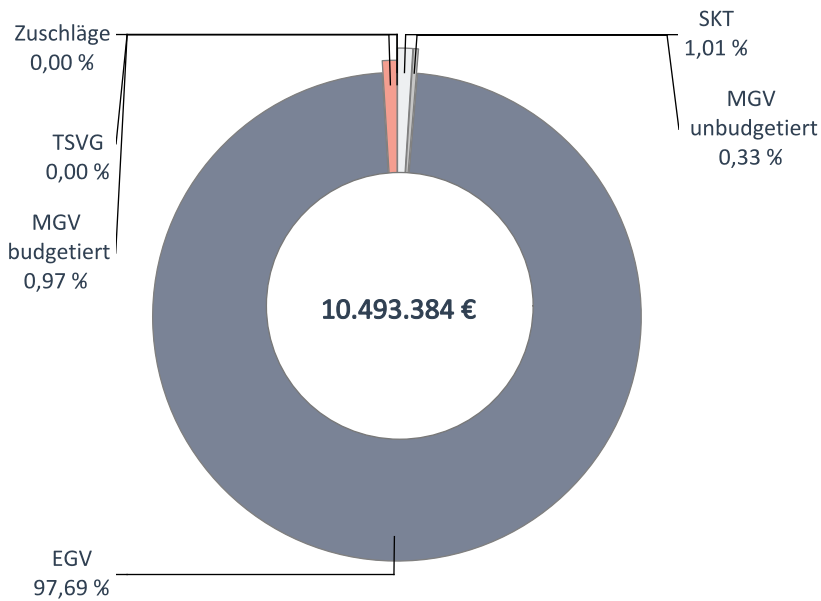
Verteilung des Honorars je Arzt in Euro - 1. Quartal 2023



© KV Berlin

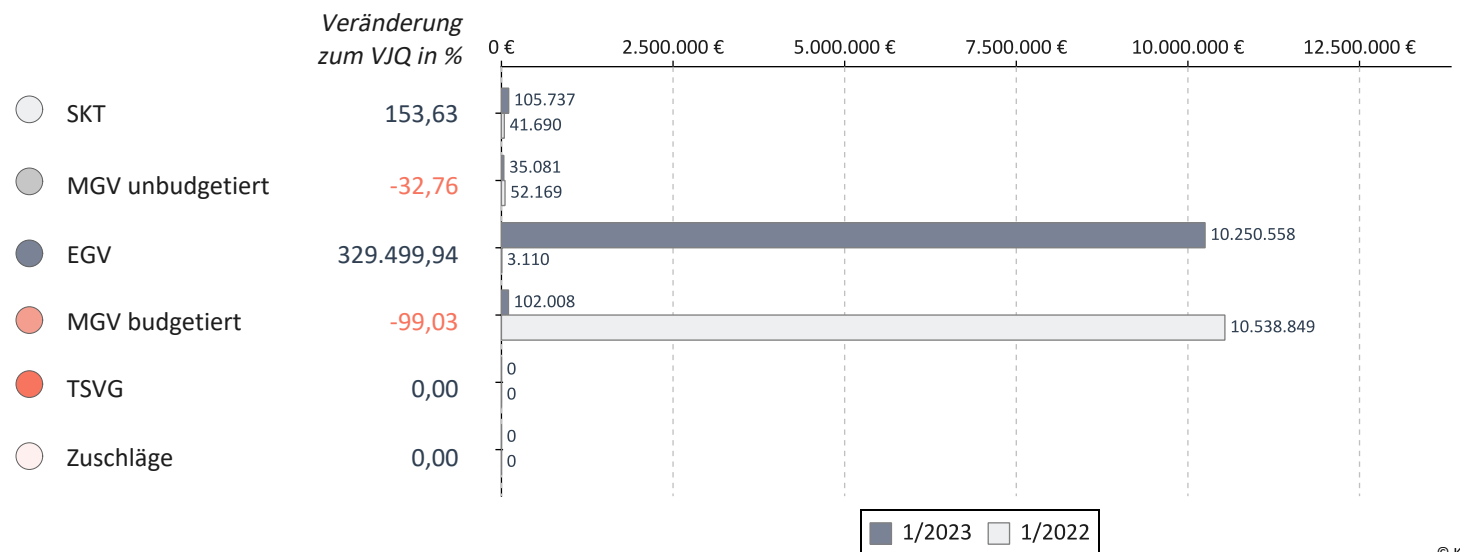
Strahlentherapeuten

Umsatz der Gruppe nach Leistungsbereich

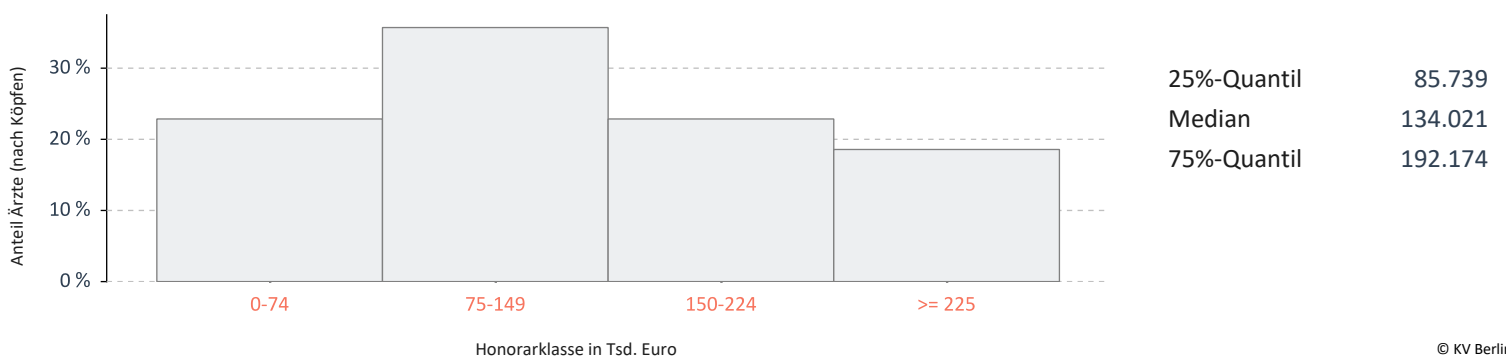


		Veränderung zum VJQ in %
Anzahl Ärzte (nach Köpfen)	70	2,94
Zulassungs- bzw. Tätigkeitsumfang	47,75	-3,05
Gesamthonorar in €	10.493.384	-1,34
Honorar je Arzt in € (nach Zulassungs- bzw. Tätigkeitsumfang)	219.757	1,76
Auszahlungsquote GESAMT in %	99,79	0,07
Auszahlungsquote MGV in %	86,41	-13,35
Arztfälle	15.336	9,54

Honoraranteile 1. Quartal 2023 im Vergleich zum Vorjahresquartal

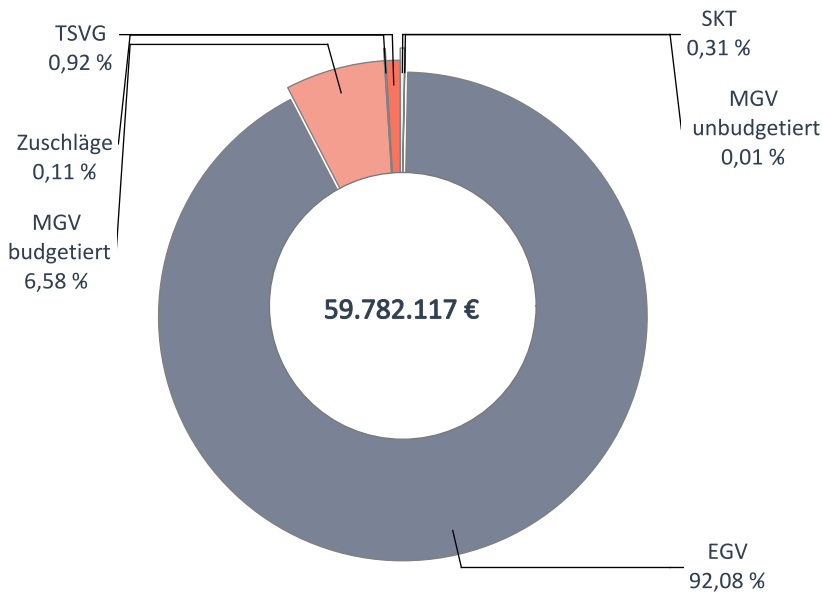


Verteilung des Honorars je Arzt in Euro - 1. Quartal 2023



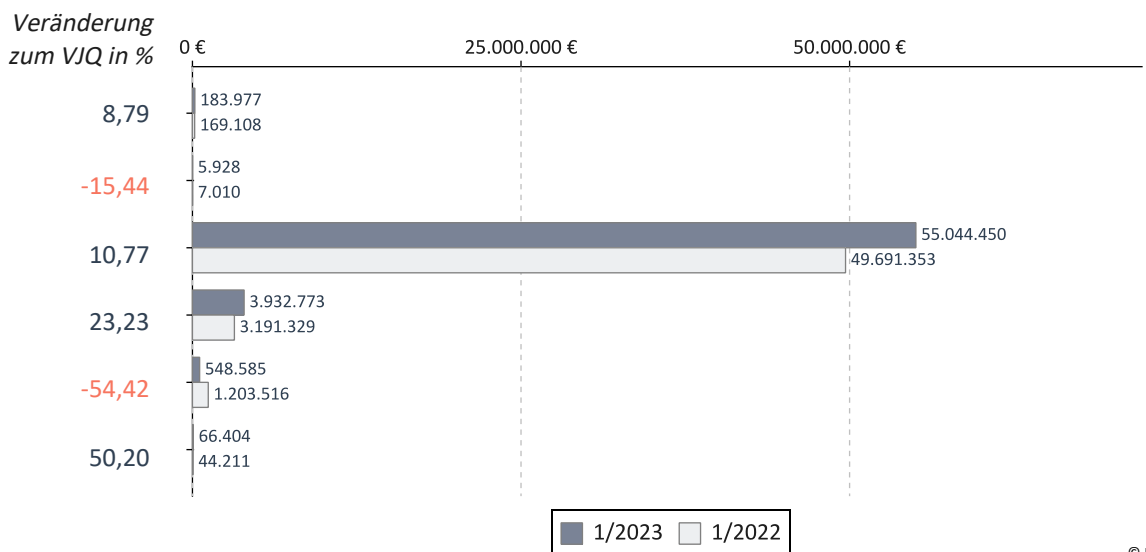
Psychologische Psychotherapeuten

Umsatz der Gruppe nach Leistungsbereich

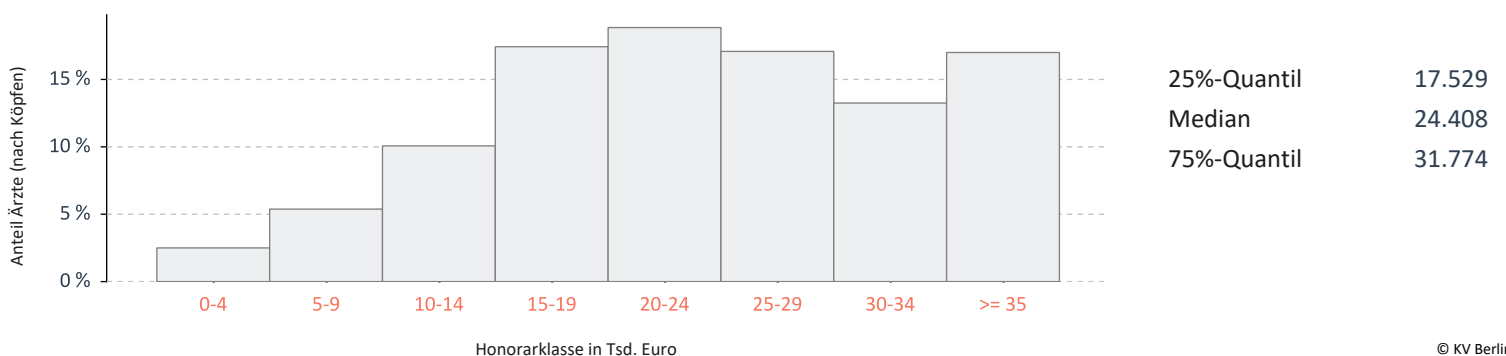


		Veränderung zum VJQ in %
Anzahl Ärzte (nach Köpfen)	2.324	3,15
Zulassungs- bzw. Tätigkeitsumfang	1.450,50	0,66
Gesamthonorar in €	59.782.117	10,08
Honorar je Arzt in € (nach Zulassungs- bzw. Tätigkeitsumfang)	41.215	9,36
Auszahlungsquote GESAMT in %	88,52	0,39
Auszahlungsquote MGV in %	72,09	-1,95
Arztfälle	97.698	6,40

Honoraranteile 1. Quartal 2023 im Vergleich zum Vorjahresquartal

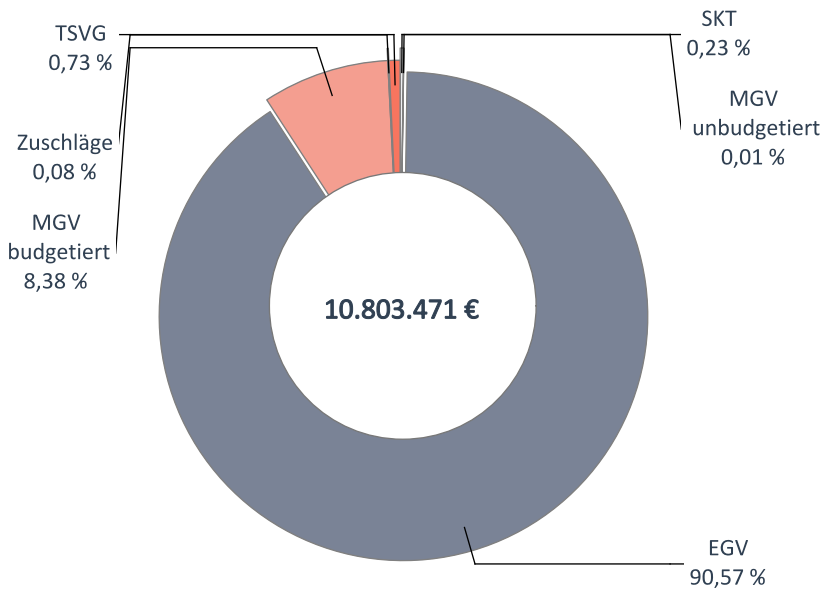


Verteilung des Honorars je Arzt in Euro - 1. Quartal 2023



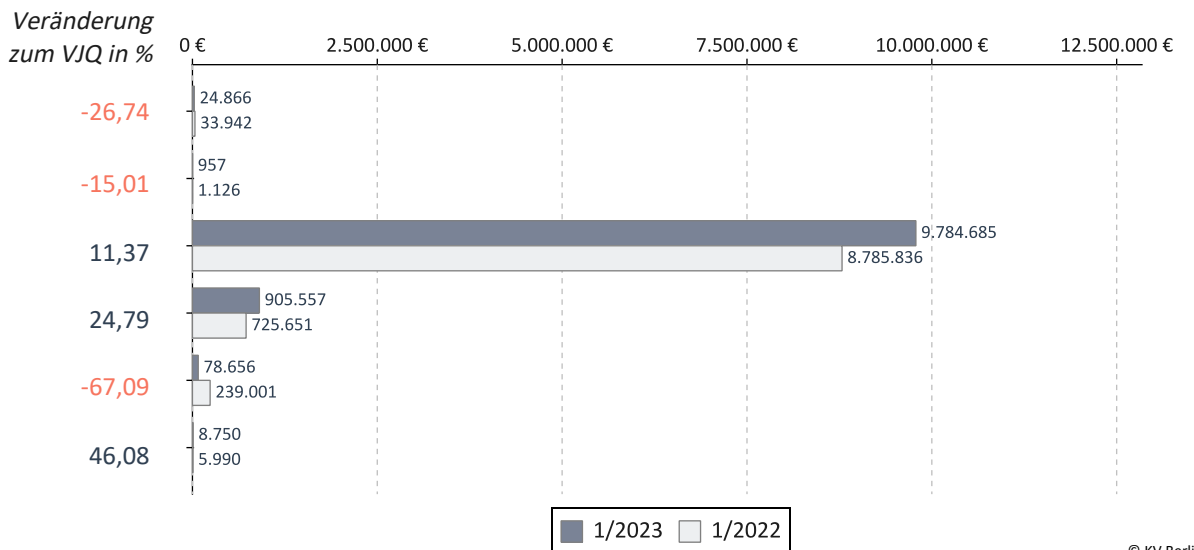
Kinder- und Jugendlichenpsychotherapeuten

Umsatz der Gruppe nach Leistungsbereich

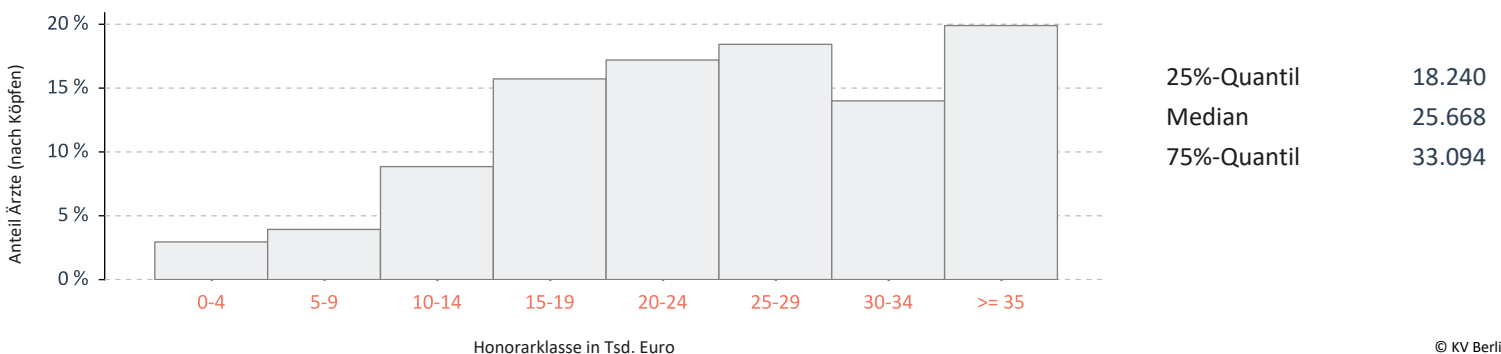


		Veränderung zum VJQ in %
Anzahl Ärzte (nach Köpfen)	407	4,09
Zulassungs- bzw. Tätigkeitsumfang	260,50	-1,23
Gesamthonorar in €	10.803.471	10,33
Honorar je Arzt in € (nach Zulassungs- bzw. Tätigkeitsumfang)	41.472	11,71
Auszahlungsquote GESAMT in %	88,01	0,09
Auszahlungsquote MGV in %	72,50	-1,77
Arztfälle	13.148	7,50

Honoraranteile 1. Quartal 2023 im Vergleich zum Vorjahresquartal

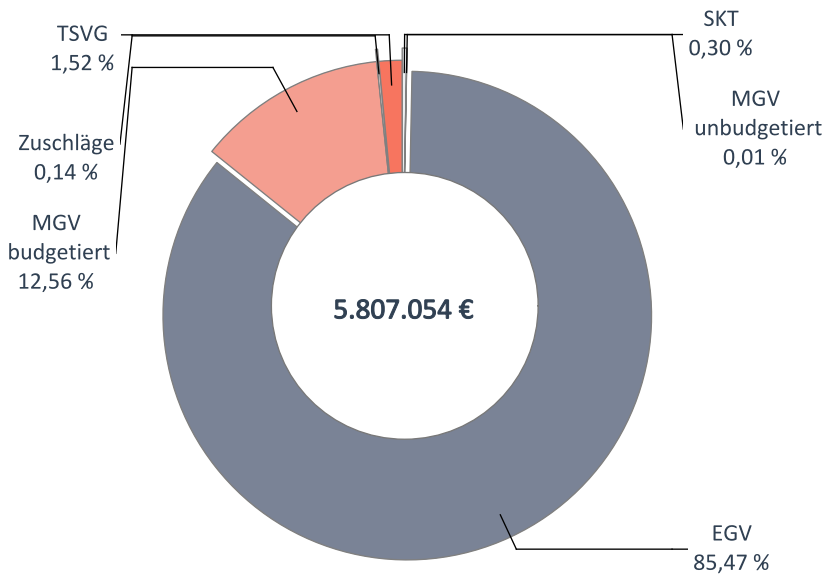


Verteilung des Honorars je Arzt in Euro - 1. Quartal 2023



FA f. Psychosomatische Medizin und Psychotherapie

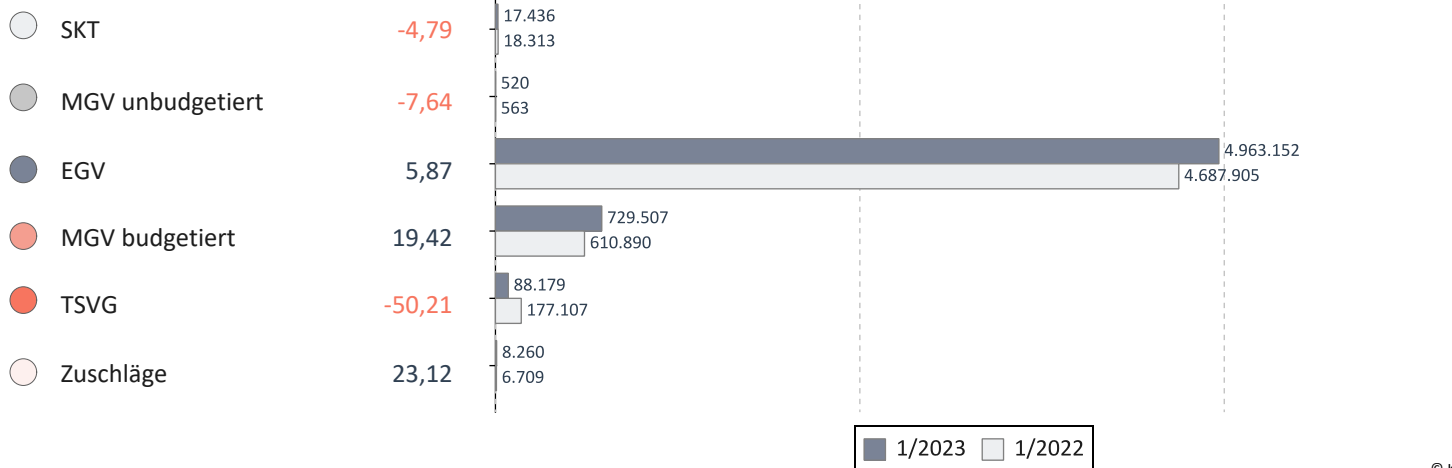
Umsatz der Gruppe nach Leistungsbereich



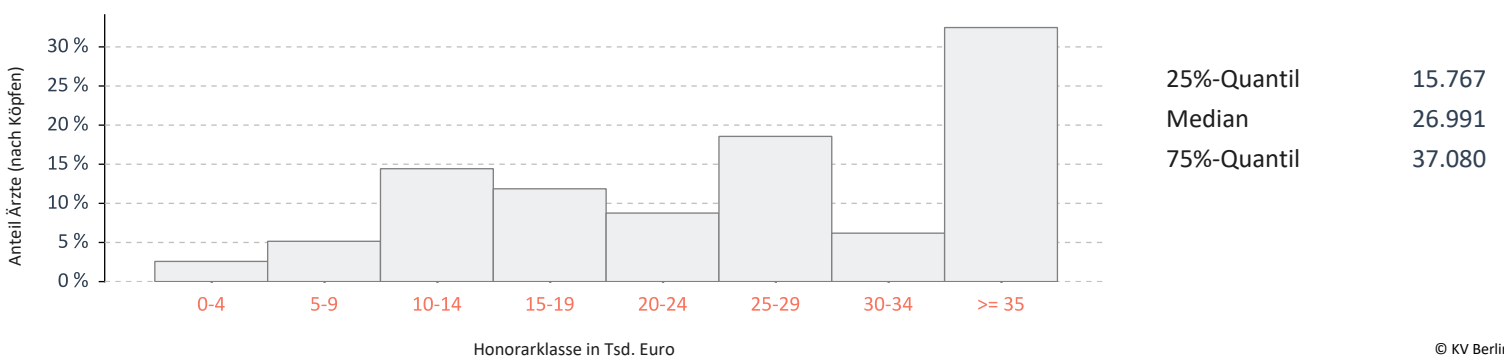
		Veränderung zum VJQ in %
Anzahl Ärzte (nach Köpfen)	194	-3,96
Zulassungs- bzw. Tätigkeitsumfang	146,25	-4,41
Gesamthonorar in €	5.807.054	5,55
Honorar je Arzt in € (nach Zulassungs- bzw. Tätigkeitsumfang)	39.706	10,43
Auszahlungsquote GESAMT in %	88,12	0,11
Auszahlungsquote MGV in %	76,79	-0,04
Arztfälle	9.832	2,60

Honoraranteile 1. Quartal 2023 im Vergleich zum Vorjahresquartal

Veränderung zum VJQ in %

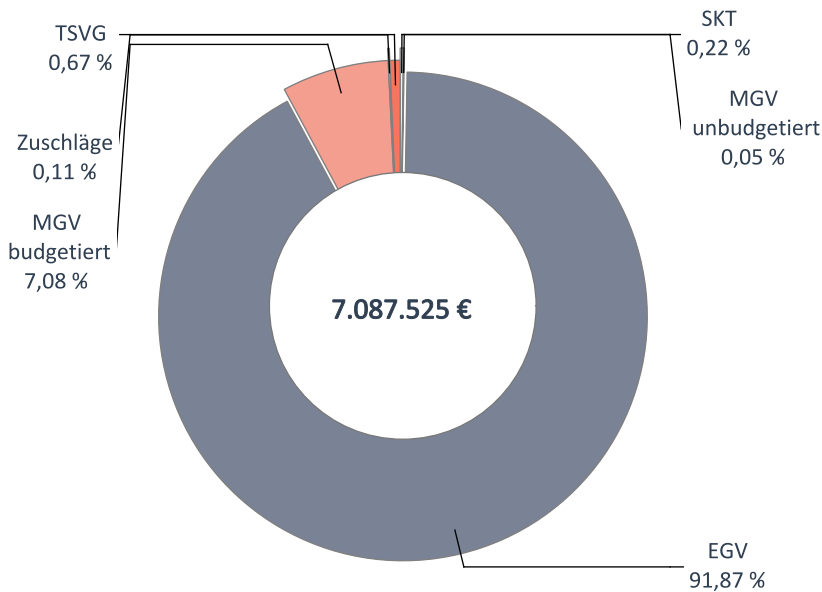


Verteilung des Honorars je Arzt in Euro - 1. Quartal 2023



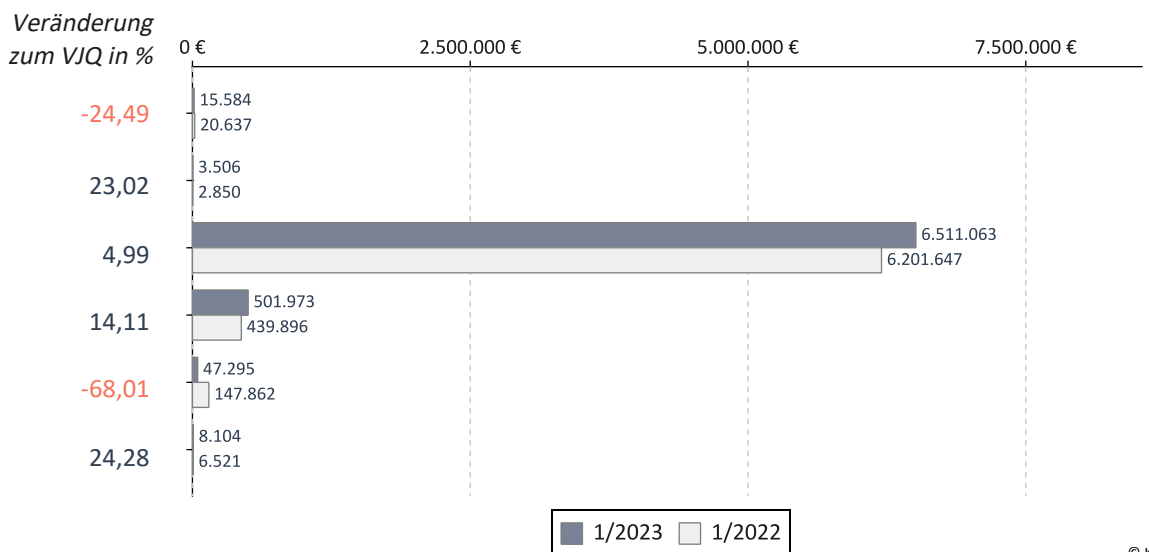
Ausschließlich psychotherapeutisch tätige Ärzte (90%)

Umsatz der Gruppe nach Leistungsbereich

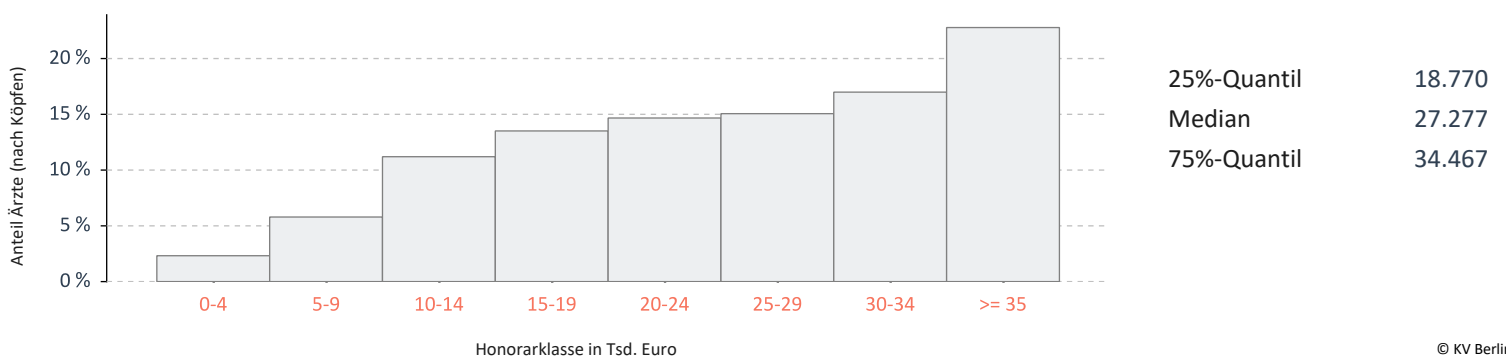


		Veränderung zum VJQ in %
Anzahl Ärzte (nach Köpfen)	259	-0,77
Zulassungs- bzw. Tätigkeitsumfang	188,00	-2,21
Gesamthonorar in €	7.087.525	3,93
Honorar je Arzt in € (nach Zulassungs- bzw. Tätigkeitsumfang)	37.700	6,28
Auszahlungsquote GESAMT in %	88,20	0,27
Auszahlungsquote MGV in %	72,42	-1,38
Arztfälle	12.143	1,18

Honoraranteile 1. Quartal 2023 im Vergleich zum Vorjahresquartal



Verteilung des Honorars je Arzt in Euro - 1. Quartal 2023



Abkürzungsverzeichnis

EBM	--	Einheitlicher Bewertungsmaßstab
EGV	--	Einzelleistungsvergütung
FA	--	Facharzt
MGV	--	morbiditätsbedingte Gesamtvergütung
SKT	--	Sonstige Kostenträger
SP	--	Schwerpunkt
VJQ	--	Vorjahresquartal
TSVG	--	Terminservice- und Versorgungsgesetz

Glossar

Arzt: Anzahl im Sinne von Köpfen, d.h. jeder Arzt bzw. psychologische Psychotherapeut, der unter seiner lebenslangen Arztnummer im jeweiligen Quartal Leistungen abgerechnet hat, wird – unabhängig von seinem Zulassungs- bzw. Tätigkeitsumfang – berücksichtigt. Damit bleiben Ärzte, die im Quartal keine Leistungen abgerechnet haben, unberücksichtigt. Dies gilt auch für Ärzte in Instituten sowie für Ärzte, die ausschließlich im ärztlichen Bereitschaftsdienst oder im Rahmen des Leichenschauendienstes tätig waren.

Auszahlungsquote: Die Kennzahl gibt das Verhältnis des jeweils erzielten Honorars der Arztgruppe zu den zur Abrechnung eingereichten Leistungen nach sachlich-rechnerischer Richtigstellung, bewertet in Euro, wieder.

Auszahlungsquote GESAMT: Hier werden sämtliche Leistungen (MGV, EGV, SKT und Zuschläge) berücksichtigt.

Auszahlungsquote MGV: Hier werden nur die Leistungen der MGV berücksichtigt.

Einzelleistungsvergütung: Einzelne ärztliche Leistungen werden außerhalb der MGV ohne Mengenbegrenzung mit dem jeweils festgelegten Preis bezahlt. Hierunter fallen z. B. die antrags- und genehmigungspflichtigen Leistungen der Richtlinienpsychotherapie nach EBM-Abschnitt 35.2, Gesundheits- und Früherkennungsuntersuchungen nach EBM-Abschnitt 1.7.1 oder ambulante Operationen nach EBM-Abschnitt 31.2. Leistungen die unter TSVG ausgewiesen werden, werden hier nicht ausgewiesen.

Fachärztlicher Versorgungsbereich: Hierunter fallen sämtliche Fachärzte, die nicht in § 73 Abs. 1a Nr. 1. bis 5. SGB V aufgeführt sind. Es werden keine Institute, Ärzte, die nur im ärztlichen Bereitschaftsdienst oder im Leichenschauendienst tätig sind, berücksichtigt.

Fall: Der Fall umfasst die Behandlung desselben Versicherten durch denselben an der vertragsärztlichen Versorgung teilnehmenden Arzt in einem Kalendervierteljahr zu Lasten derselben Krankenkasse, abhängig von der Hauptbetriebsstätte.

Gesamthonorar: siehe Honorar.

Hausärztlicher Versorgungsbereich: Hierunter fallen sämtliche Fachärzte, die in § 73 Abs. 1a Nr. 1. bis 5. SGB V aufgeführt sind. Es werden keine Institute, Ärzte, die nur im ärztlichen Bereitschaftsdienst oder im Leichenschauendienst tätig sind, berücksichtigt.

Häufigkeitsverteilung - Verteilung des Honorarumsatzes je Arzt: Dieses Diagramm gibt die Häufigkeitsverteilung der Honorare je Arzt der Arztgruppe wieder. Es wird dargestellt, wie viele Ärzte in Prozent ein bestimmtes Honorar erlösen bzw. sich in einer bestimmten Honorarumsatzklasse befinden. Dabei wurde sich aus datenschutzrelevanten Gründen darauf verständigt, dass eine Honorarumsatzklasse zumindest die Breite von 5.000 EUR aufweisen muss. Bei der Wertermittlung wird nicht der Zulassungs- bzw. Tätigkeitsumfang berücksichtigt, sondern der einzelne Arzt (nach Köpfen).

Honorar: Das Honorar umfasst die Vergütung von Leistungen der morbiditätsbedingten Gesamtvergütung, welche zum vollen oder quotierten Preis honoriert werden. Des Weiteren sind Leistungen enthalten, die außerhalb der morbiditätsbedingten Gesamtvergütung und aus regionalen Sonderverträgen vergütet werden. Zudem sind die Honoraranteile der sonstigen Kostenträger, die Zuschläge, die Kostenpauschalen (Leistungen aus Kapitel 40 des EBM) und die Laborleistungen enthalten. Bei den ausgewiesenen Honoraren im Quartalsbericht handelt es sich um Bruttohonorar, hiervon sind die Praxiskosten (Personal, Miete und Steuern) abzuziehen. Des weiteren sind die Rettungsschirmzahlungen nicht enthalten.

Median: In einer nach aufsteigender Größe sortierten Wertetabelle stellt der Median den mittleren Wert dar. Jeweils die Hälfte aller Werte liegt ober- bzw. unterhalb des Medians.

Morbiditätsbedingte Gesamtvergütung: Die morbiditätsbedingte Gesamtvergütung (MGV) wird von den Krankenkassen mit befreiender Wirkung (= keine Nachschusspflicht der Krankenkassen) für den überwiegenden Teil der kurativen vertragsärztlichen Versorgung bezahlt. Damit ist diese Zahlung unabhängig davon, ob die Versicherten im Quartal einen Arzt aufsuchen oder nicht, ob die Versicherten gesund sind oder wie krank sie sind. Die Krankenkassen zahlen die MGV an diejenige KV, in deren Bezirk der Versicherte seinen Hauptwohnsitz hat; Behandlungen außerhalb der Hauptwohnsitz-KV werden unter den KVen im sogenannten „Fremdkassenzahlungsausgleich“ (einem Clearingverfahren innerhalb der KVen) verrechnet. Für weitere Informationen zur MGV vgl. auch: Jäckel, Markus, Morbiditätsbedingte Gesamtvergütung, in: KV Berlin Blatt 05/2017 (64. Jg., 2017, H. 5, S. 12-21).

MGV budgetiert: Leistungen, die innerhalb der MGV vergütet werden und einer mengenbegrenzenden Maßnahme unterliegen und somit ggf. mit einem quotierten Preis honoriert werden. Hierzu gehören z. B. alle Leistungen, die gegen das Regelleistungsvolumen bzw. qualifikationsgebundene Zusatzvolumen quotiert werden.

MGV unbudgetiert: Leistungen, die innerhalb der MGV vergütet werden, aber keiner mengenbegrenzenden Maßnahme unterliegen und somit zum vollen Preis vergütet werden. Dies umfasst z. B. die Kostenpauschalen (Leistungen aus Kapitel 40 des EBM) oder Leistungen im organisierten Notdienst (ab 2016).

Quartal: Die Werte je Quartal beinhalten die Leistungen des Abrechnungsquartals sowie nachgereichte Leistungen aus den letzten drei zurückliegenden Quartalen, die zuvor noch nicht zur Abrechnung eingereicht wurden.

Quartil: Quartile teilen eine Datenmenge in vier gleich große Teile. Wobei ein Quartil je 25 % der gesamten Datenmenge darstellt. Das 1. Quartil stellt den Wert dar, wonach 25 % der Werte kleiner und 75 % größer sind als das 1. Quartil. Das 3. Quartil stellt den Wert dar, wonach 25 % der Werte größer und 75 % kleiner sind als das 3. Quartil.

Sonstige Kostenträger: Sonstige Kostenträger sind Einrichtungen, Arbeitgeber oder Institutionen, die außerhalb der gesetzlichen Krankenversicherung für eine bestimmte Gruppe von Personen die Kosten für medizinische Leistungen übernehmen. Solche Kostenträger sind zum Beispiel die Bundespolizei und die Bundeswehr.

Tätigkeitsumfang: Wenn die Anzahl Ärzte unter Berücksichtigung des Tätigkeitsumfangs bzw. Zulassungsumfangs erfasst wird, dann ist dies in Summe nichts anderes als der kumulierte Wert aller besetzten Arztsitze. Dabei werden zugelassene, angestellte und ermächtigte Ärzte berücksichtigt, die im Betrachtungsquartal Leistungen gegenüber der KV abgerechnet haben. Der Tätigkeitsumfang je Arzt kann zwischen 0,25, 0,50 und 1,00 variieren. Beispiel: Ein Arzt ist mit einem hälftigen Versorgungsumfang zur vertragsärztlichen Tätigkeit zugelassen. In diesem Fall wird er mit dem Faktor 0,5 bei der Kumulation des Tätigkeitsumfangs berücksichtigt.

TSVG: Ärztliche Leistungen die in einer TSVG-Konstellationen vergütet werden, werden außerhalb der MGV ohne Mengenbegrenzung zum vollen Punktwert vergütet. Ausgenommen hiervon sind Leistungen die laut 452. Beschluss des Bewertungsausschusses genannt sind. Leistungen die gemäß Honorarvertrag der KV Berlin der Einzelleistungsvergütung unterliegen ausgenommen TSVG-Zuschläge, werden hier nicht berücksichtigt und unter EGV ausgewiesen.

Zulassungsumfang: siehe Tätigkeitsumfang

Zuschläge: Bestimmte Leistungen werden gemäß § 5 Abs. 9 und § 6 Abs. 1 Punkt 12 HVM mit einem Zuschlag gefördert. Zuschläge werden u.a. für Besuche, Kindernotdienst und Leistungen der Kinder- und Jugendärzte in der pädiatrischen Versorgung gezahlt.

Zugewiesenes RLV-/QZV-Volumen: Praxen die hausärztliche und fachärztliche RLV-/QZV-Leistungen abrechnen oder ein zugewiesenes RLV-/QZV-Volumen für den fachärztlichen und hausärztlichen Bereich haben, werden in der Darstellung getrennt nach dem hausärztlichen und fachärztlichen Versorgungsbereich betrachtet. Es ist möglich dass eine Praxis ihr RLV-/QZV-Volumen im fachärztlichen Bereich überschreitet und im hausärztlichen Bereich unterschreitet. Das RLV-/QZV-Volumen des fachärztlichen und hausärztlichen Bereichs sind nicht miteinander verrechnungsfähig, daher muss die Praxis in diesem Fall immer doppelt betrachtet werden. Somit kann eine Praxis sowohl in der Übersicht für den hausärztlichen wie den fachärztlichen Versorgungsbereich ausgewiesen werden. Praxen die kein zugewiesenes RLV-/QZV-Volumen haben oder RLV-/QZV-Leistungen abgerechnet haben, werden hier nicht berücksichtigt.