



**BERLIN**

*Besser. Gemeinsam. Wirken.*

**Honorarbericht für das Quartal 2/2022  
der Kassenärztlichen Vereinigung Berlin**

**Honorarbericht**

## Inhaltsverzeichnis

---

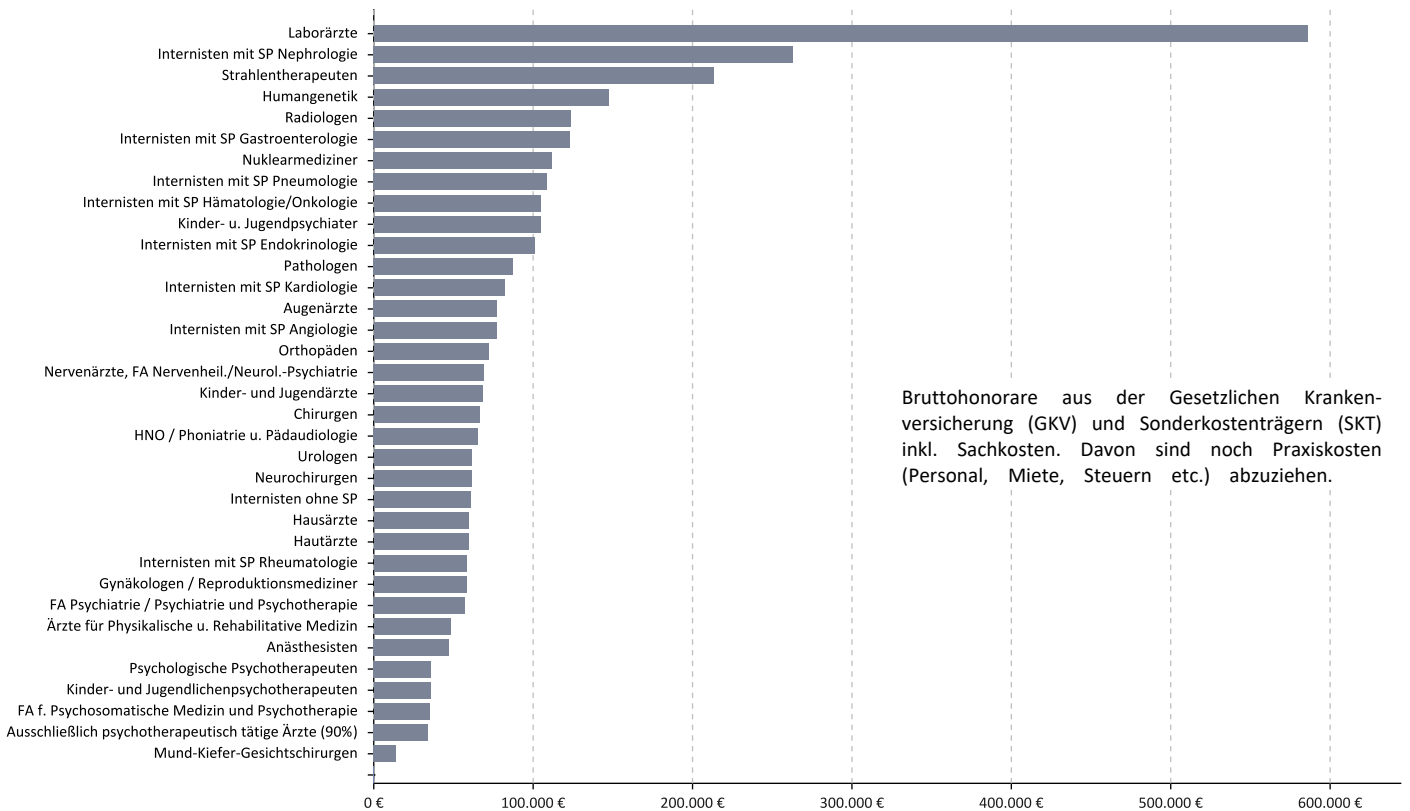
Durchschnittliches Honorar je Arzt und Arztgruppe nach Zulassungs- bzw. Tätigkeitsumfang . . . . .	4
Honorar je Fall . . . . .	6
Auszahlungsquote Gesamthonorar in % zum Vorjahresquartal . . . . .	8
Hausärztlicher Versorgungsbereich (ohne Institute) . . . . .	9
Fachärztlicher Versorgungsbereich (ohne Institute). . . . .	10
Hausärzte . . . . .	11
Kinder- und Jugendärzte . . . . .	12
Anästhesisten. . . . .	13
Augenärzte. . . . .	14
Chirurgen . . . . .	15
Neurochirurgen . . . . .	16
Gynäkologen / Reproduktionsmediziner . . . . .	17
HNO / Phoniatrie u. Pädaudiologie. . . . .	18
Hautärzte . . . . .	19
Humangenetik . . . . .	20
Internisten ohne SP . . . . .	21
Internisten mit SP Endokrinologie . . . . .	22
Internisten mit SP Gastroenterologie. . . . .	23
Internisten mit SP Hämatologie/Onkologie. . . . .	24
Internisten mit SP Kardiologie. . . . .	25
Internisten mit SP Pneumologie. . . . .	26
Internisten mit SP Rheumatologie . . . . .	27
Internisten mit SP Nephrologie. . . . .	28
Kinder- u. Jugendpsychiater . . . . .	29
Mund-Kiefer-Gesichtschirurgen . . . . .	30
Nervenärzte, FA Nervenheil./Neurol.-Psychiatrie. . . . .	31
FA Psychiatrie / Psychiatrie und Psychotherapie . . . . .	32
Nuklearmediziner. . . . .	33
Orthopäden . . . . .	34
Radiologen . . . . .	35
Urologen. . . . .	36
Ärzte für Physikalische u. Rehabilitative Medizin . . . . .	37
Internisten mit SP Angiologie. . . . .	38
Laborärzte. . . . .	39
Pathologen. . . . .	40
Strahlentherapeuten. . . . .	41

## Inhaltsverzeichnis

---

Psychologische Psychotherapeuten. ....	42
Kinder- und Jugendlichenpsychotherapeuten. ....	43
FA f. Psychosomatische Medizin und Psychotherapie. ....	44
Ausschließlich psychotherapeutisch tätige Ärzte (90%). ....	45
Abkürzungsverzeichnis / Glossar. ....	46

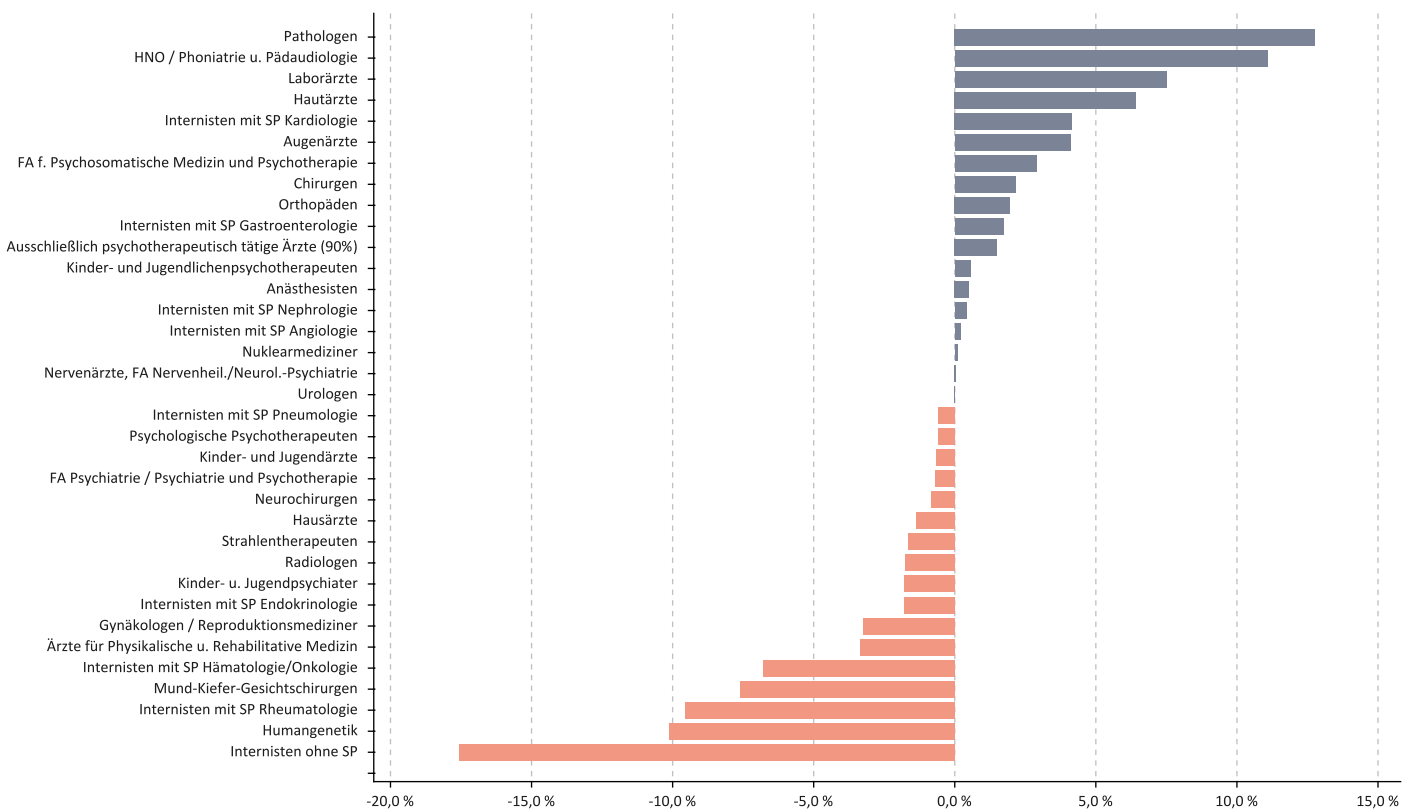
## Durchschnittliches Honorar je Arzt und Arztgruppe nach Zulassungs- bzw. Tätigkeitsumfang



Bruttogehälter aus der Gesetzlichen Krankenversicherung (GKV) und Sonderkostenträgern (SKT) inkl. Sachkosten. Davon sind noch Praxiskosten (Personal, Miete, Steuern etc.) abzuziehen.

© KV Berlin

## Veränderung zum Vorjahresquartal in %

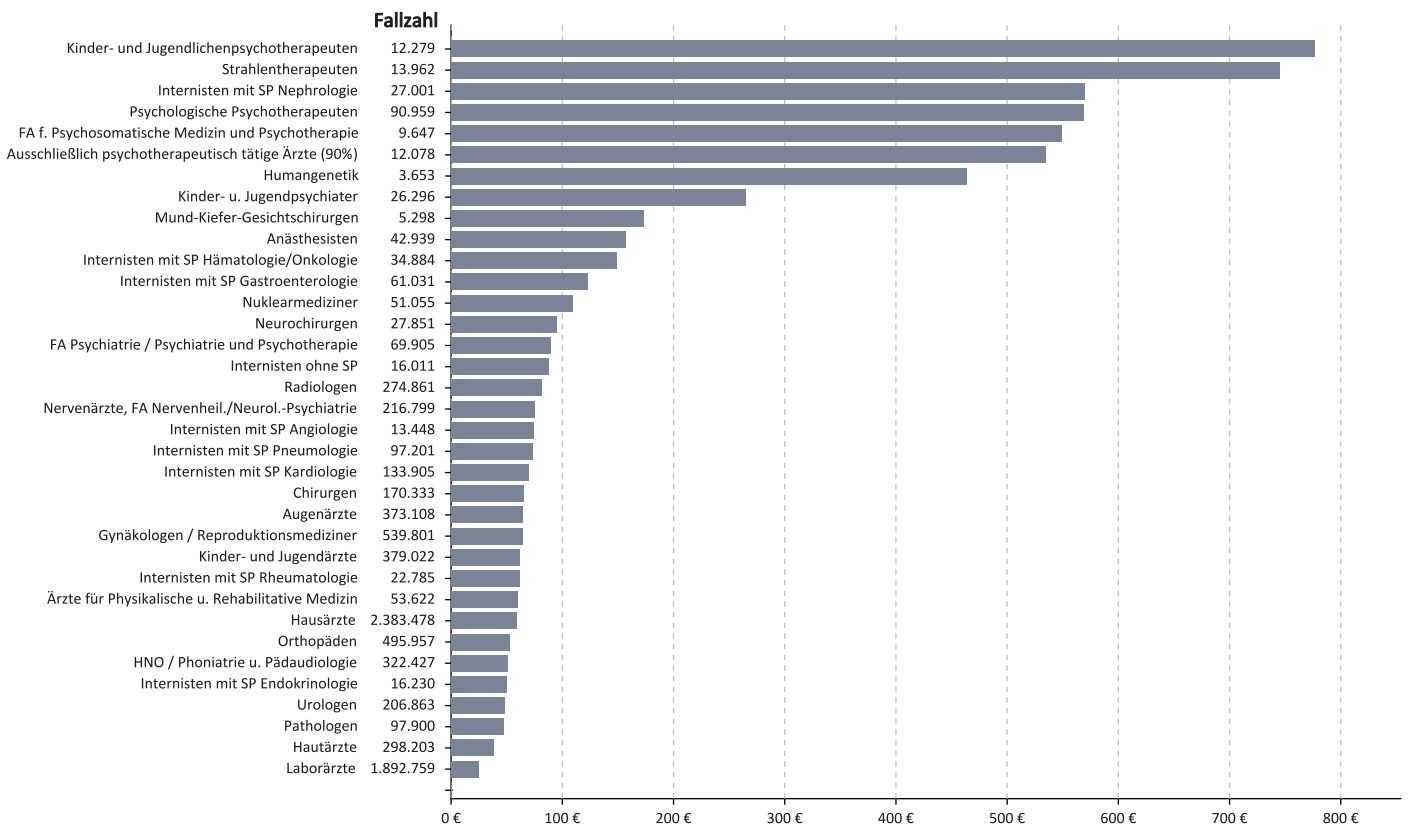


© KV Berlin

**Tab. 1 | Honorarveränderung je Arztgruppe zum Vorjahresquartal**

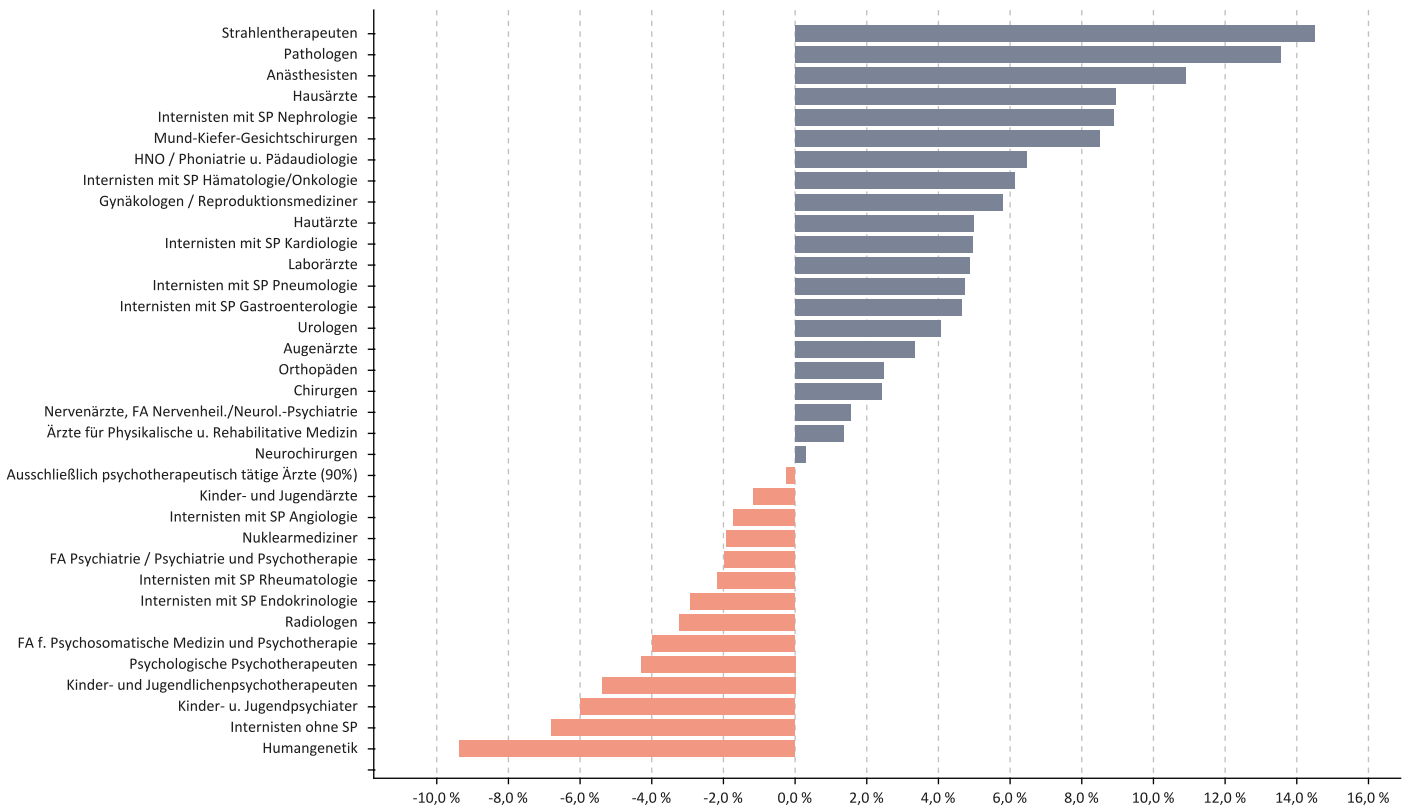
Arztgruppe	Honorar je Arzt*		+/- VJQ in %
	2/2021	2/2022	
Hausärzte	60.398 €	59.562 €	-1,38 %
Anästhesisten	47.073 €	47.311 €	0,51 %
Augenärzte	74.186 €	77.224 €	4,10 %
Chirurgen	64.835 €	66.229 €	2,15 %
Neurochirurgen	61.712 €	61.194 €	-0,84 %
Hautärzte	55.746 €	59.332 €	6,43 %
Humangenetik	163.733 €	147.159 €	-10,12 %
Internisten ohne SP	73.567 €	60.650 €	-17,56 %
Internisten mit SP Endokrinologie	102.523 €	100.681 €	-1,80 %
Internisten mit SP Gastroenterologie	121.040 €	123.131 €	1,73 %
Internisten mit SP Hämatologie/Onkologie	112.273 €	104.633 €	-6,80 %
Internisten mit SP Pneumologie	109.366 €	108.708 €	-0,60 %
Internisten mit SP Rheumatologie	64.357 €	58.213 €	-9,55 %
Internisten mit SP Nephrologie	261.957 €	263.063 €	0,42 %
Kinder- u. Jugendpsychiater	106.445 €	104.553 €	-1,78 %
Mund-Kiefer-Gesichtschirurgen	15.035 €	13.890 €	-7,62 %
Nervenärzte, FA Nervenheil./Neurol.-Psychiatrie	68.989 €	69.022 €	0,05 %
FA Psychiatrie / Psychiatrie und Psychotherapie	57.609 €	57.211 €	-0,69 %
Nuklearmediziner	111.737 €	111.848 €	0,10 %
Orthopäden	70.681 €	72.068 €	1,96 %
Radiologen	125.766 €	123.541 €	-1,77 %
Urologen	61.441 €	61.443 €	0,00 %
Ärzte für Physikalische u. Rehabilitative Medizin	49.665 €	48.004 €	-3,34 %
Internisten mit SP Angiologie	76.703 €	76.861 €	0,21 %
Laborärzte	544.814 €	585.681 €	7,50 %
Pathologen	77.340 €	87.214 €	12,77 %
Strahlentherapeuten	216.916 €	213.346 €	-1,65 %
Psychologische Psychotherapeuten	36.076 €	35.860 €	-0,60 %
Kinder- und Jugendlichenpsychotherapeuten	35.564 €	35.764 €	0,56 %
FA f. Psychosomatische Medizin und Psychotherapie	33.986 €	34.972 €	2,90 %
Gynäkologen / Reproduktionsmediziner	60.025 €	58.088 €	-3,23 %
HNO / Phoniatrie u. Pädaudiologie	58.762 €	65.275 €	11,08 %
Internisten mit SP Kardiologie	78.894 €	82.175 €	4,16 %
Kinder- und Jugendärzte	68.812 €	68.362 €	-0,65 %
Ausschließlich psychotherapeutisch tätige Ärzte (90%)	33.581 €	34.080 €	1,49 %

## Honorar je Fall



© KV Berlin

## Veränderung zum Vorjahresquartal in %



© KV Berlin

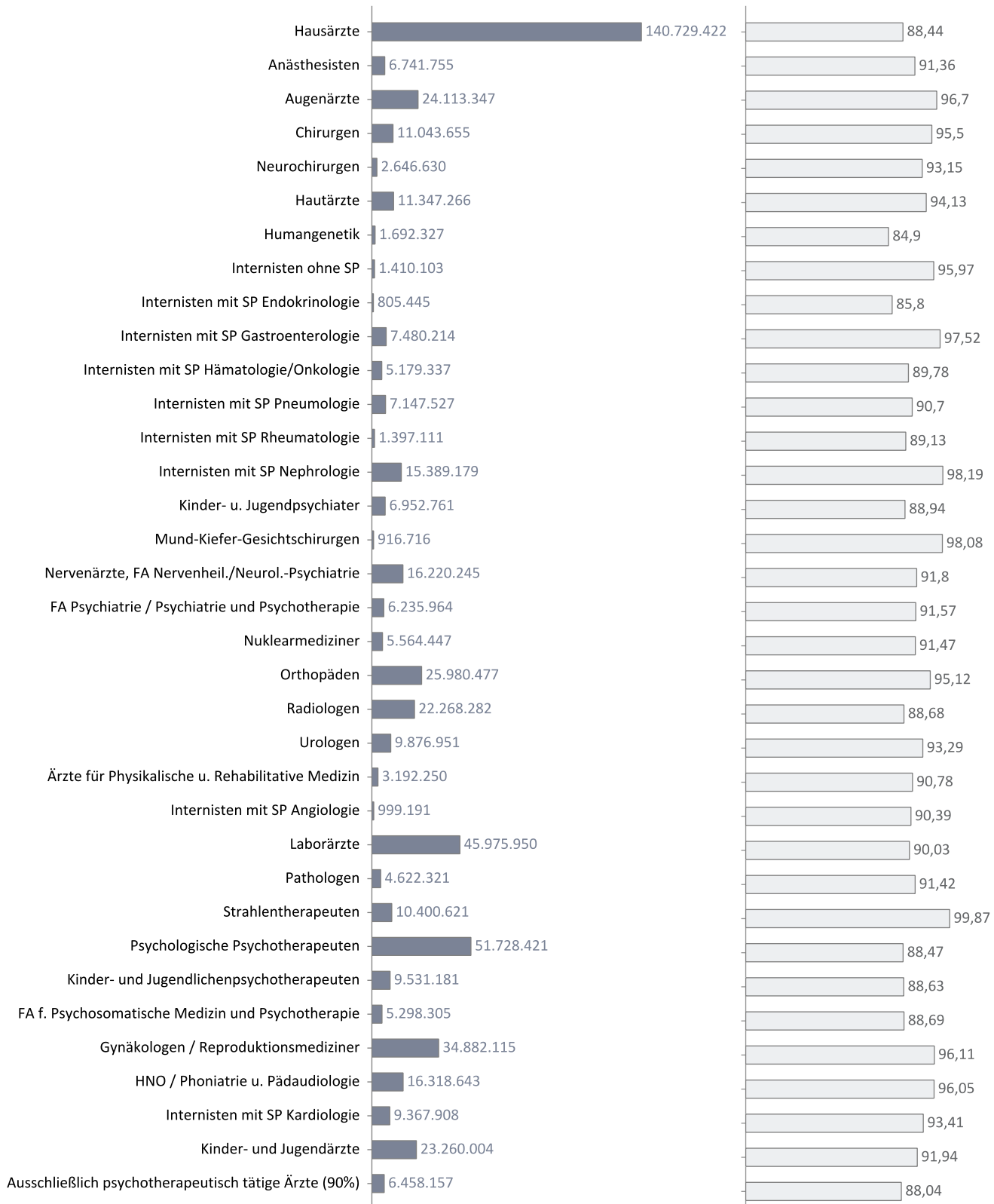
**Tab. 2 | Veränderung Honorar je Fall zum Vorjahresquartal**

Arztgruppe	Honorar je Fall		+/- VJQ in %
	2/2021	2/2022	
Hausärzte	54,20 €	59,04 €	8,93 %
Anästhesisten	141,58 €	157,01 €	10,90 %
Augenärzte	62,54 €	64,63 €	3,34 %
Chirurgen	63,32 €	64,84 €	2,40 %
Neurochirurgen	94,76 €	95,03 €	0,28 %
Hautärzte	36,25 €	38,05 €	4,97 %
Humangenetik	511,17 €	463,27 €	-9,37 %
Internisten ohne SP	94,50 €	88,07 €	-6,80 %
Internisten mit SP Endokrinologie	51,12 €	49,63 €	-2,91 %
Internisten mit SP Gastroenterologie	117,11 €	122,56 €	4,65 %
Internisten mit SP Hämatologie/Onkologie	139,91 €	148,47 €	6,12 %
Internisten mit SP Pneumologie	70,20 €	73,53 €	4,74 %
Internisten mit SP Rheumatologie	62,68 €	61,32 €	-2,17 %
Internisten mit SP Nephrologie	523,35 €	569,95 €	8,90 %
Kinder- u. Jugendpsychiater	281,21 €	264,40 €	-5,98 %
Mund-Kiefer-Gesichtschirurgen	159,47 €	173,03 €	8,50 %
Nervenärzte, FA Nervenheil./Neurol.-Psychiatrie	73,67 €	74,82 €	1,56 %
FA Psychiatrie / Psychiatrie und Psychotherapie	91,00 €	89,21 €	-1,97 %
Nuklearmediziner	111,11 €	108,99 €	-1,91 %
Orthopäden	51,11 €	52,38 €	2,48 %
Radiologen	83,72 €	81,02 €	-3,23 %
Urologen	45,89 €	47,75 €	4,05 %
Ärzte für Physikalische u. Rehabilitative Medizin	58,74 €	59,53 €	1,34 %
Internisten mit SP Angiologie	75,59 €	74,30 €	-1,71 %
Laborärzte	23,16 €	24,29 €	4,88 %
Pathologen	41,58 €	47,21 €	13,54 %
Strahlentherapeuten	650,52 €	744,92 €	14,51 %
Psychologische Psychotherapeuten	594,28 €	568,70 €	-4,30 %
Kinder- und Jugendlichenpsychotherapeuten	820,41 €	776,22 €	-5,39 %
FA f. Psychosomatische Medizin und Psychotherapie	571,90 €	549,22 €	-3,97 %
Gynäkologen / Reproduktionsmediziner	61,08 €	64,62 €	5,80 %
HNO / Phoniatrie u. Pädaudiologie	47,54 €	50,61 €	6,46 %
Internisten mit SP Kardiologie	66,66 €	69,96 €	4,95 %
Kinder- und Jugendärzte	62,09 €	61,37 €	-1,16 %
Ausschließlich psychotherapeutisch tätige Ärzte (90%)	535,93 €	534,70 €	-0,23 %

## Auszahlungsquote des Gesamthonorars

### Gesamthonorar in €

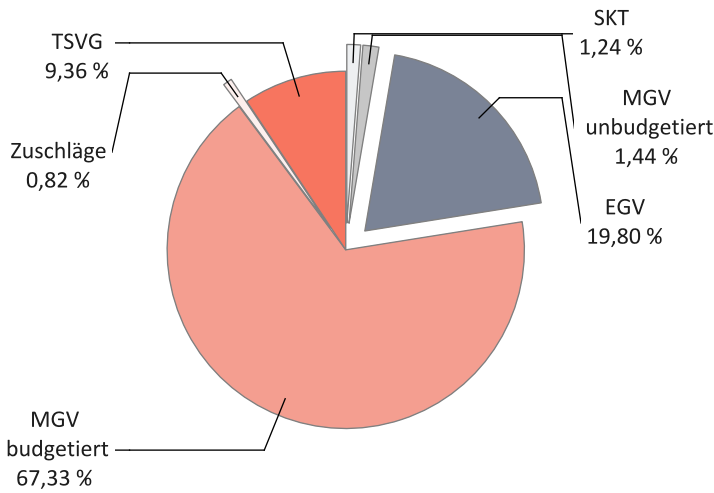
### Auszahlungsquote in %





## Hausärztlicher Versorgungsbereich (ohne Institute)

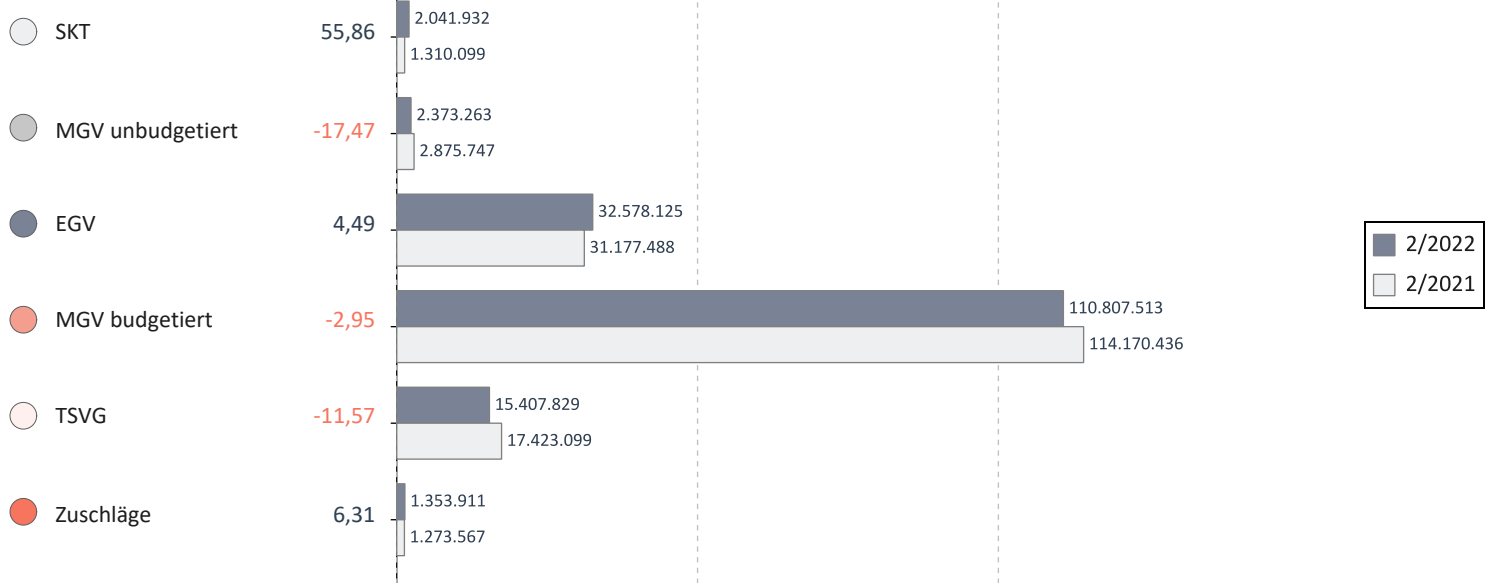
Umsatz der Gruppe nach Leistungsbereich



		Veränderung zum VJQ in %
Anzahl Ärzte (nach Köpfen)	3.041	-0,36
Zulassungs- bzw. Tätigkeitsumfang	2.722,00	-1,02
Gesamthonorar in €	164.562.573	-2,18
Honorar je Arzt in € (nach Zulassungs- bzw. Tätigkeitsumfang)	60.456	-1,18
Auszahlungsquote GESAMT in %	88,91	-4,19
Auszahlungsquote MGV in %	84,74	-6,04
Arztfälle	2.763.517	-9,12

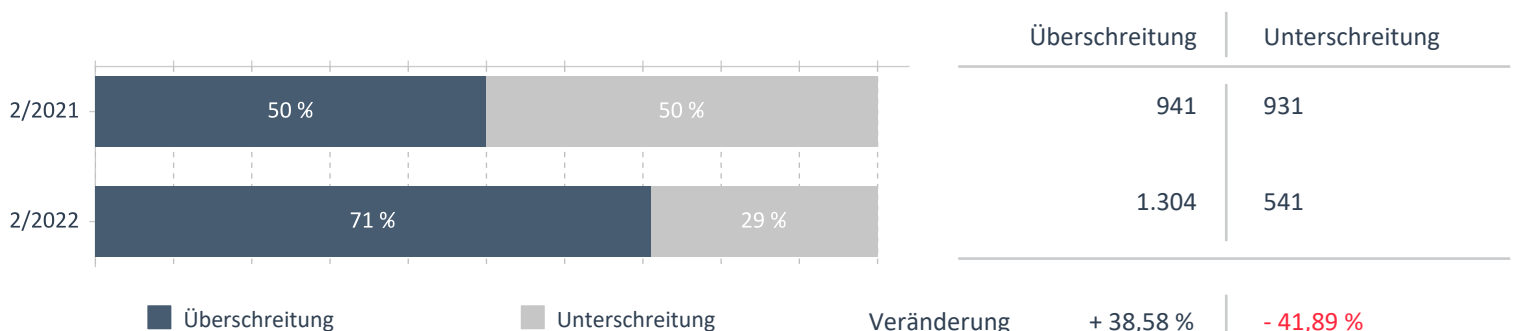
© KV Berlin

Veränderung zum VJQ in %



© KV Berlin

### Anzahl Praxen, die ihr zugewiesenes hausärztliches RLV-/QZV-Volumen über-/unterschreiten\*

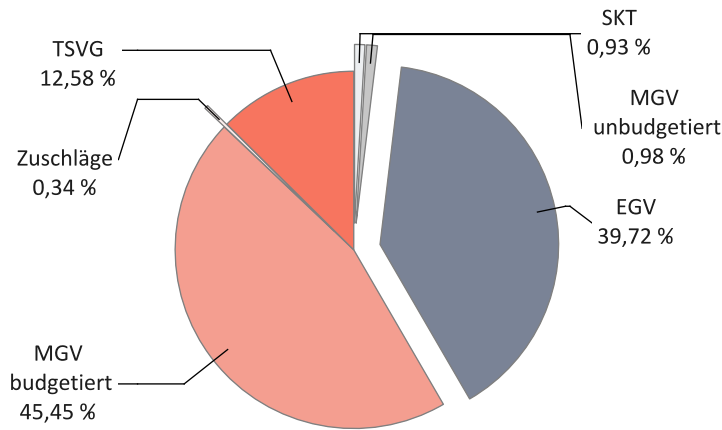


© KV Berlin

\*Siehe Glossar 'zugewiesenes RLV-/QZV-Volumen'

## Fachärztlicher Versorgungsbereich (ohne Institute)

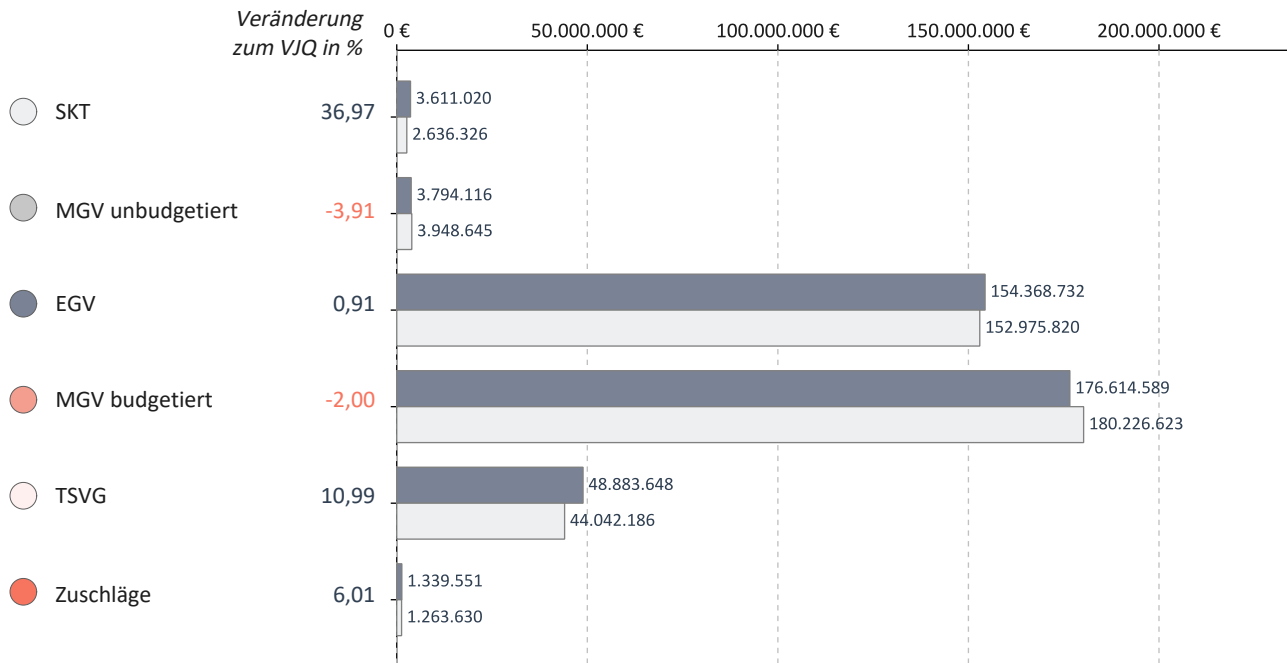
Umsatz der Gruppe nach Leistungsbereich



		Veränderung zum VJQ in %
Anzahl Ärzte (nach Köpfen)	7.614	2,15
Zulassungs- bzw. Tätigkeitsumfang	5.640,25	0,07
Gesamthonorar in €	388.611.656	0,91
Honorar je Arzt in € (nach Zulassungs- bzw. Tätigkeitsumfang)	68.900	0,85
Auszahlungsquote GESAMT in %	92,44	-0,77
Auszahlungsquote MGV in %	88,80	-1,91
Arztfälle	5.730.034	-1,39

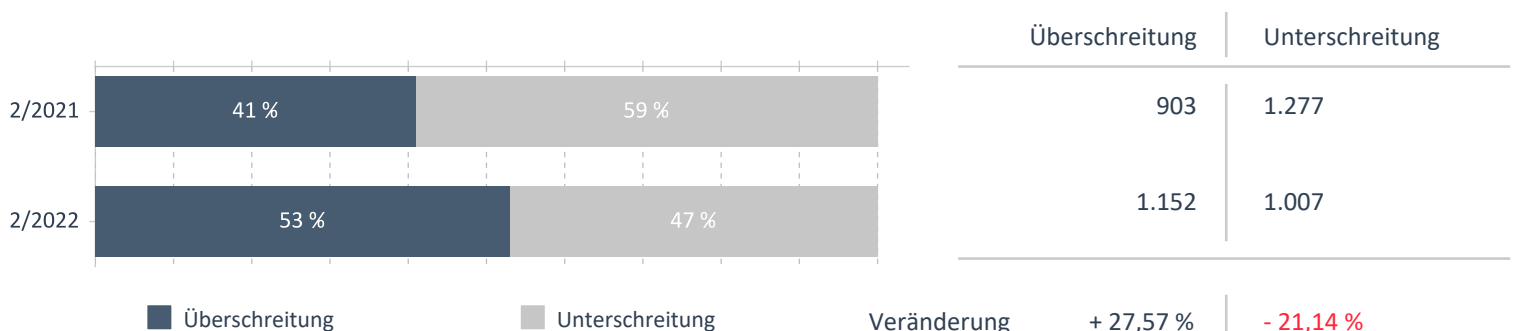
© KV Berlin

Veränderung zum VJQ in %



© KV Berlin

## Anzahl Praxen, die ihr zugewiesenes fachärztliches RLV-/QZV-Volumen über-/unterschreiten\*

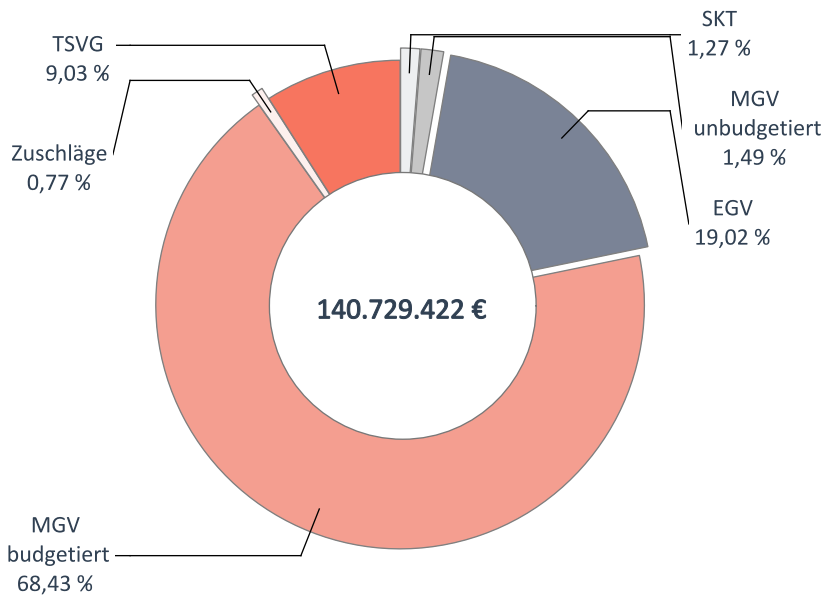


© KV Berlin

\*Siehe Glossar 'zugewiesenes RLV-/QZV-Volumen'

## Hausärzte

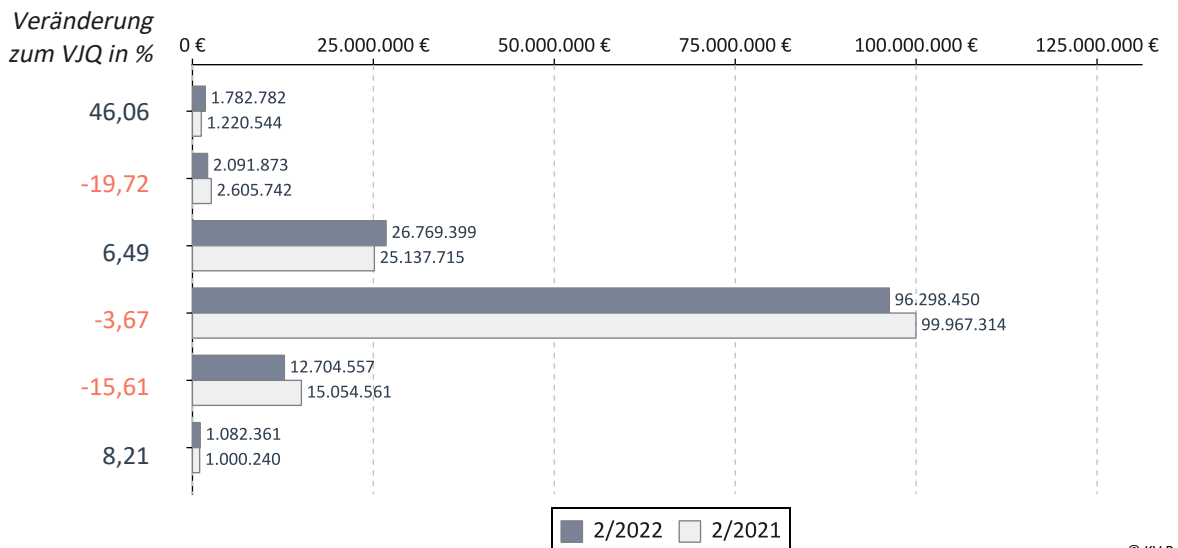
Umsatz der Gruppe nach Leistungsbereich



		Veränderung zum VJQ in %
Anzahl Ärzte (nach Köpfen)	2.622	-0,61
Zulassungs- bzw. Tätigkeitsumfang	2.362,75	-1,57
Gesamthonorar in €	140.729.422	-2,94
Honorar je Arzt in € (nach Zulassungs- bzw. Tätigkeitsumfang)	59.562	-1,38
Auszahlungsquote GESAMT in %	88,44	-4,12
Auszahlungsquote MGV in %	84,44	-5,88
Arztfälle	2.383.478	-10,90

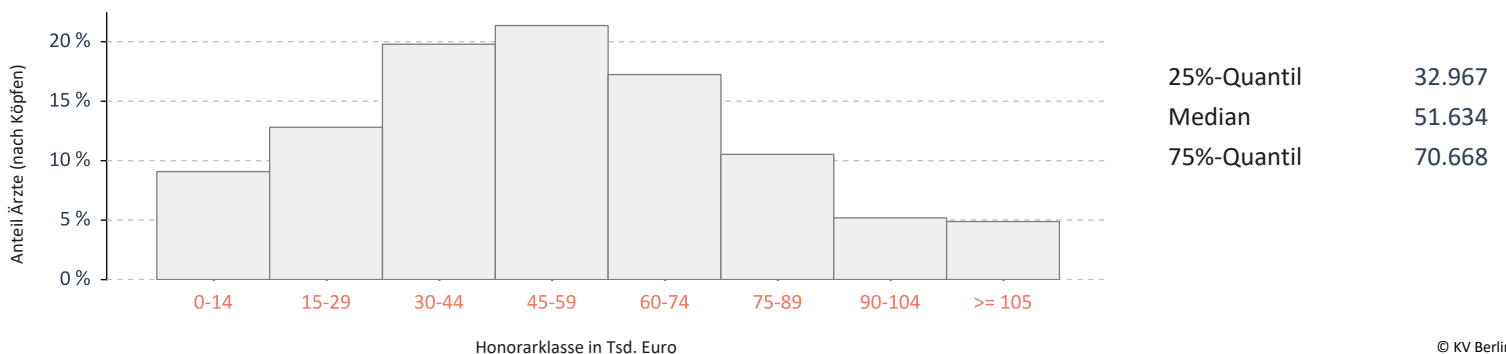
© KV Berlin

## Honoraranteile 2. Quartal 2022 im Vergleich zum Vorjahresquartal



© KV Berlin

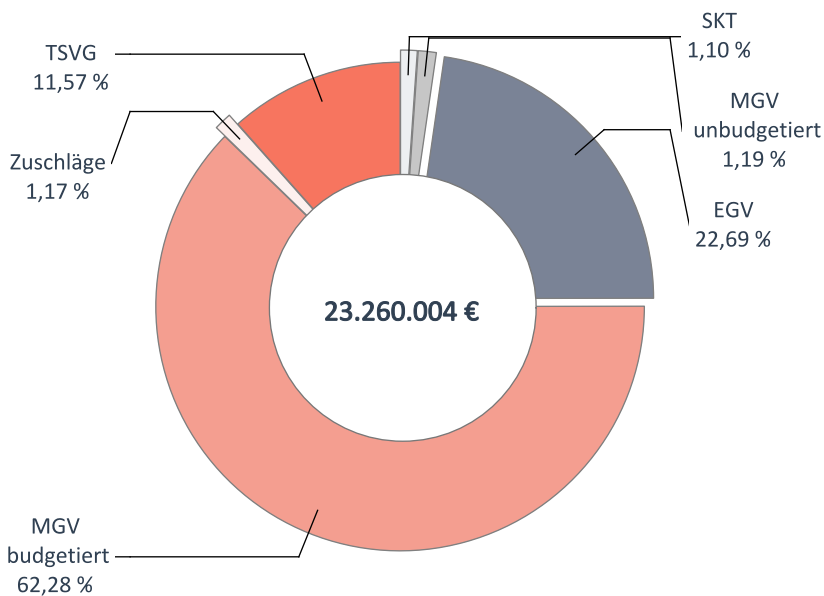
## Verteilung des Honorars je Arzt in Euro - 2. Quartal 2022



© KV Berlin

## Kinder- und Jugendärzte

Umsatz der Gruppe nach Leistungsbereich

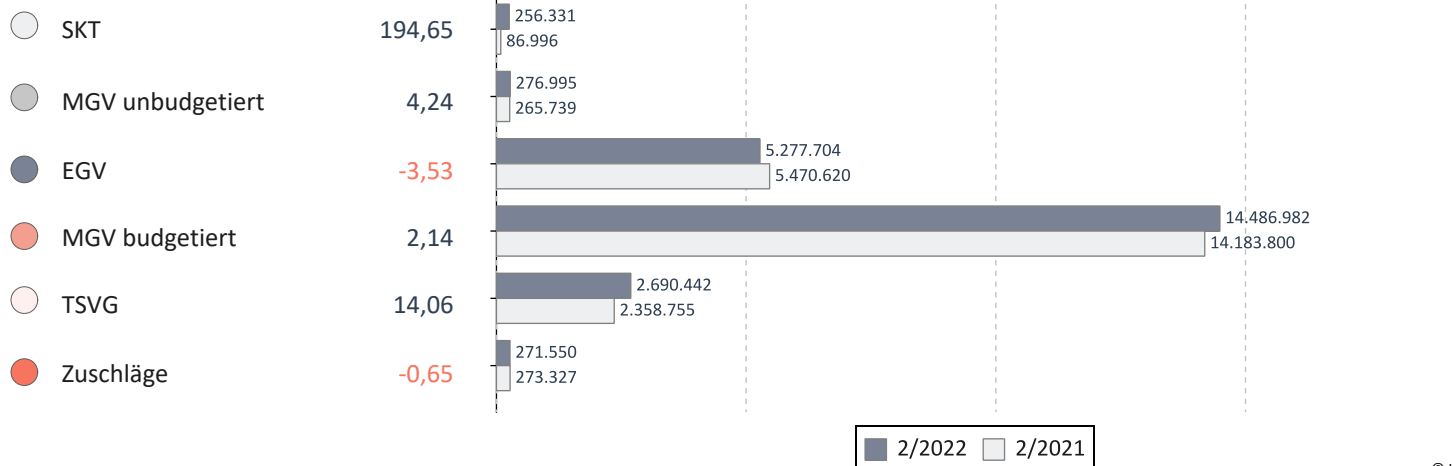


		Veränderung zum VJQ in %
Anzahl Ärzte (nach Köpfen)	395	1,02
Zulassungs- bzw. Tätigkeitsumfang	340,25	3,42
Gesamthonorar in €	23.260.004	2,74
Honorar je Arzt in € (nach Zulassungs- bzw. Tätigkeitsumfang)	68.362	-0,65
Auszahlungsquote GESAMT in %	91,94	-4,90
Auszahlungsquote MGV in %	86,77	-7,37
Arztfälle	379.022	3,94

© KV Berlin

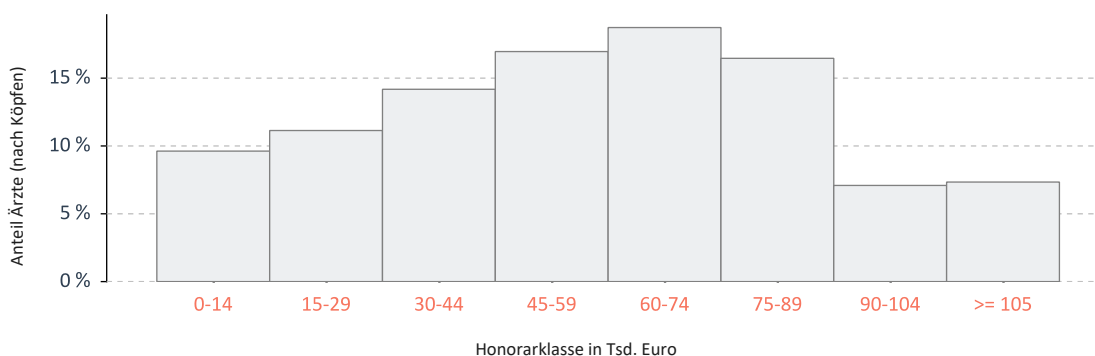
## Honoraranteile 2. Quartal 2022 im Vergleich zum Vorjahresquartal

Veränderung zum VJQ in %



© KV Berlin

## Verteilung des Honorars je Arzt in Euro - 2. Quartal 2022

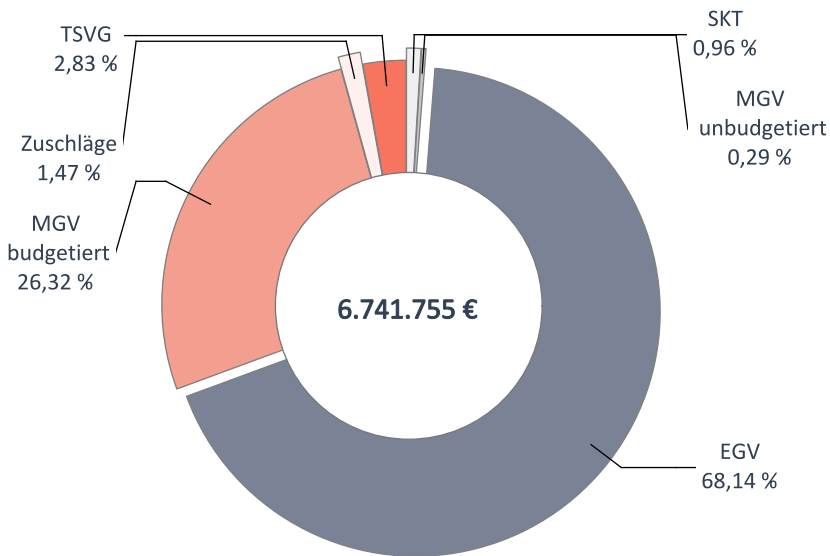


25%-Quantil	35.921
Median	59.738
75%-Quantil	78.201

© KV Berlin

## Anästhesisten

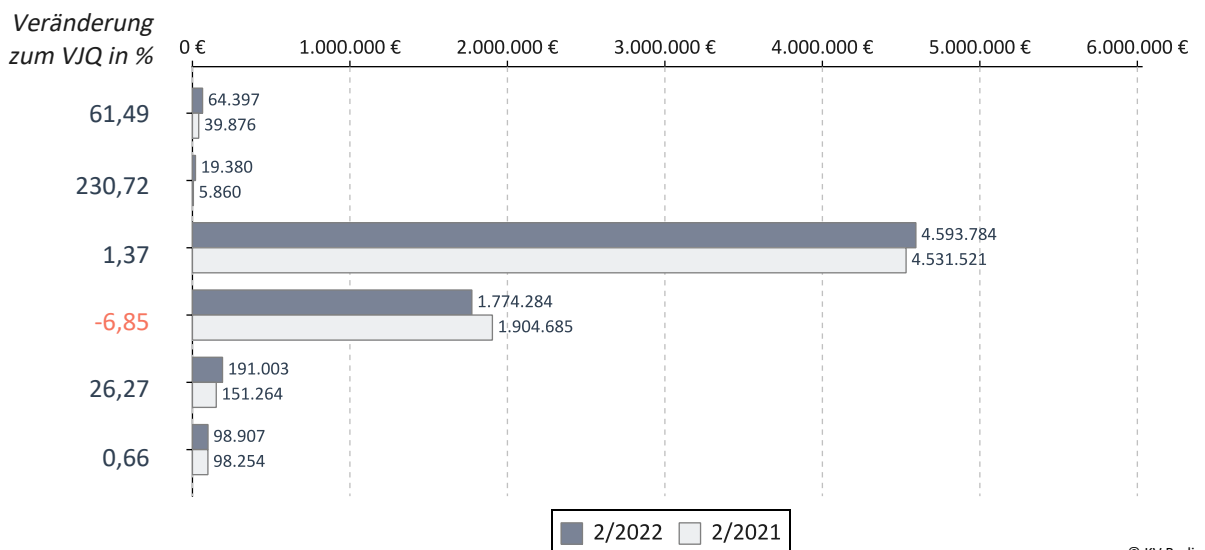
Umsatz der Gruppe nach Leistungsbereich



		Veränderung zum VJQ in %
Anzahl Ärzte (nach Köpfen)	187	2,75
Zulassungs- bzw. Tätigkeitsumfang	142,50	-0,35
Gesamthonorar in €	6.741.755	0,15
Honorar je Arzt in € (nach Zulassungs- bzw. Tätigkeitsumfang)	47.311	0,51
Auszahlungsquote GESAMT in %	91,36	-1,48
Auszahlungsquote MGV in %	82,44	-6,07
Arztfälle	42.939	-9,69

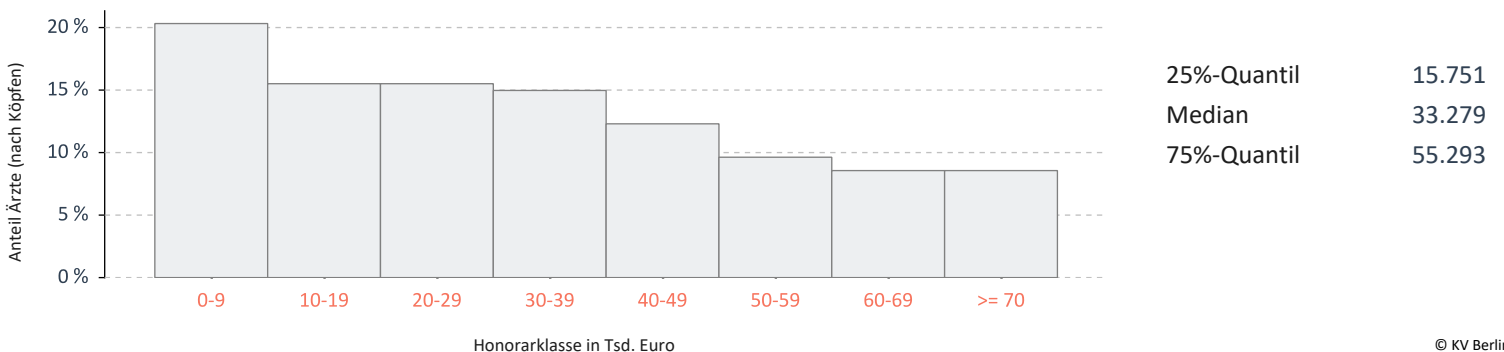
© KV Berlin

## Honoraranteile 2. Quartal 2022 im Vergleich zum Vorjahresquartal



© KV Berlin

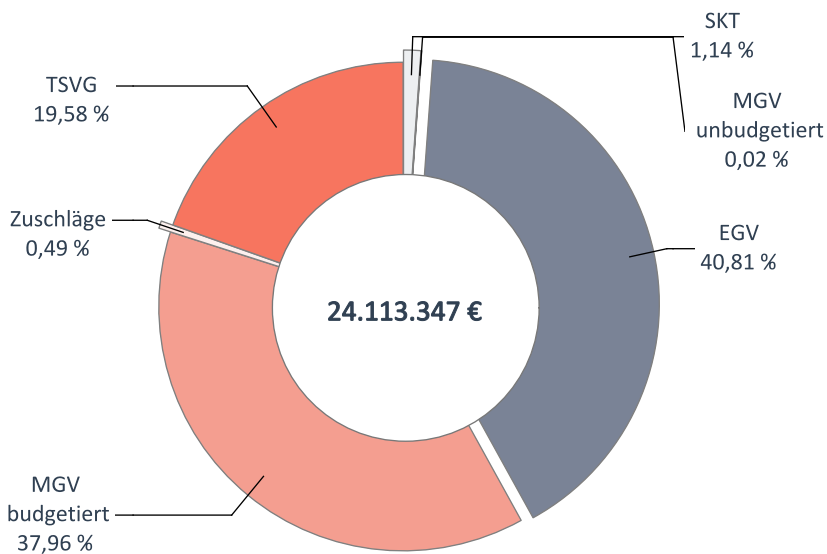
## Verteilung des Honorars je Arzt in Euro - 2. Quartal 2022



© KV Berlin

## Augenärzte

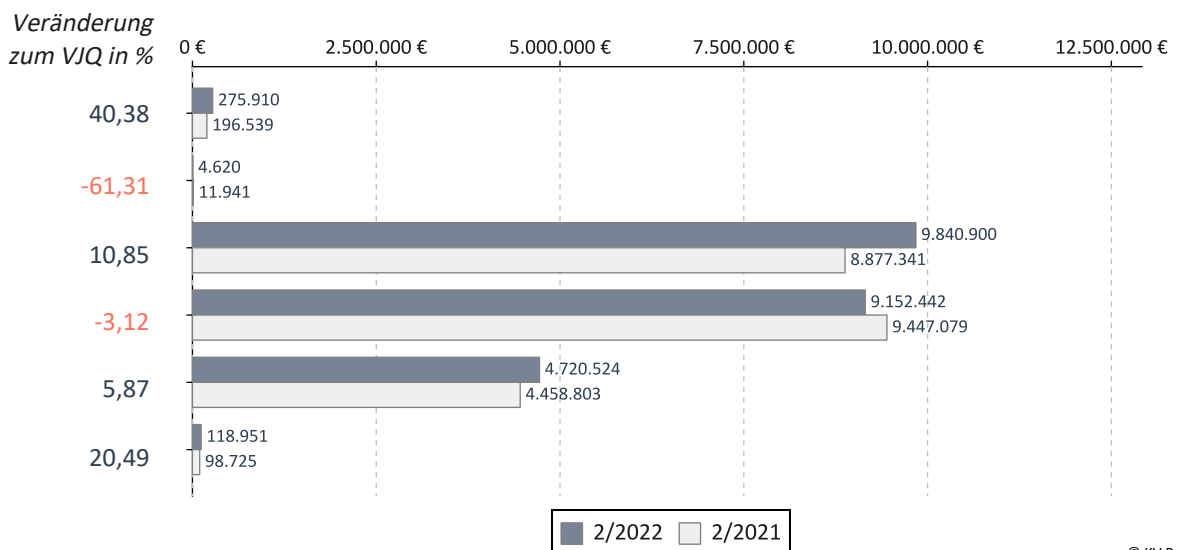
Umsatz der Gruppe nach Leistungsbereich



		Veränderung zum VJQ in %
Anzahl Ärzte (nach Köpfen)	347	0,87
Zulassungs- bzw. Tätigkeitsumfang	312,25	0,32
Gesamthonorar in €	24.113.347	4,43
Honorar je Arzt in € (nach Zulassungs- bzw. Tätigkeitsumfang)	77.224	4,10
Auszahlungsquote GESAMT in %	96,70	-1,90
Auszahlungsquote MGV in %	90,69	-5,25
Arztfälle	373.108	1,05

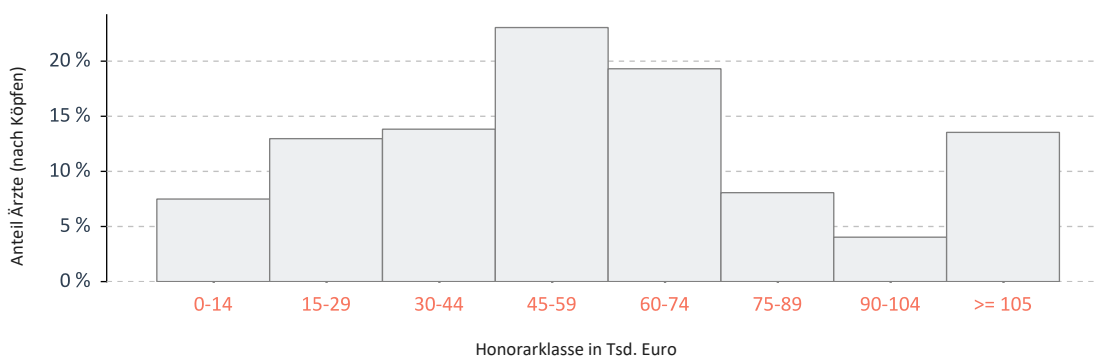
© KV Berlin

## Honoraranteile 2. Quartal 2022 im Vergleich zum Vorjahresquartal



© KV Berlin

## Verteilung des Honorars je Arzt in Euro - 2. Quartal 2022

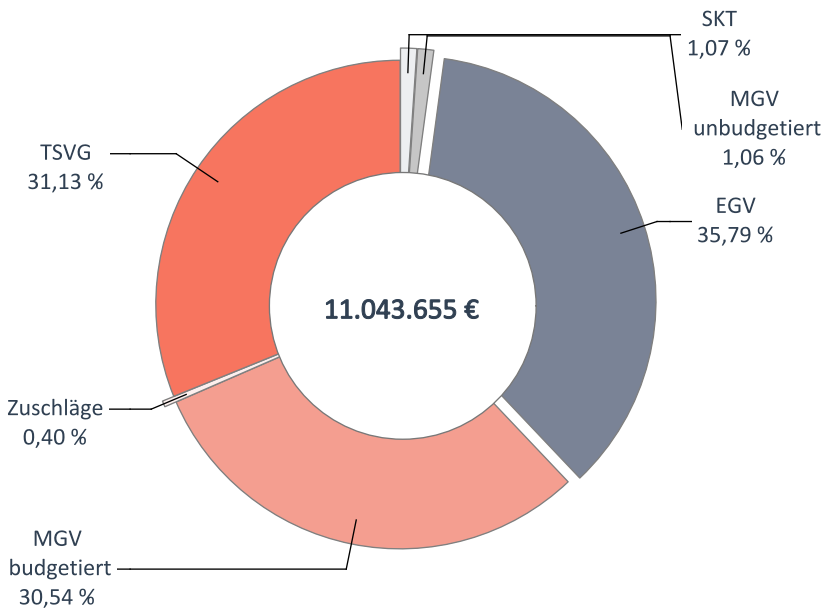


25%-Quantil	38.201
Median	57.955
75%-Quantil	75.539

© KV Berlin

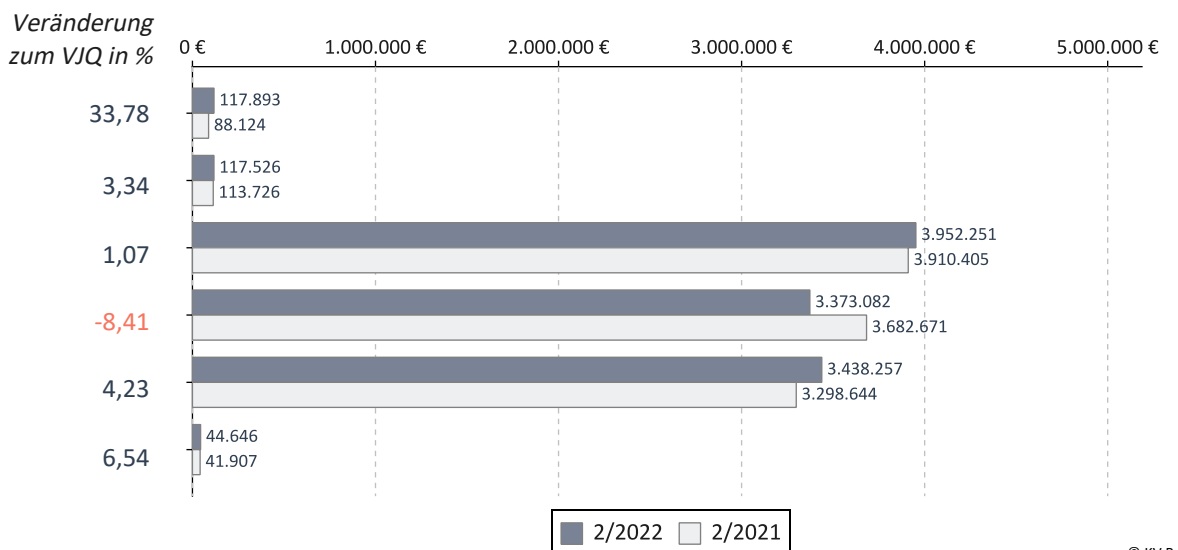
## Chirurgen

Umsatz der Gruppe nach Leistungsbereich

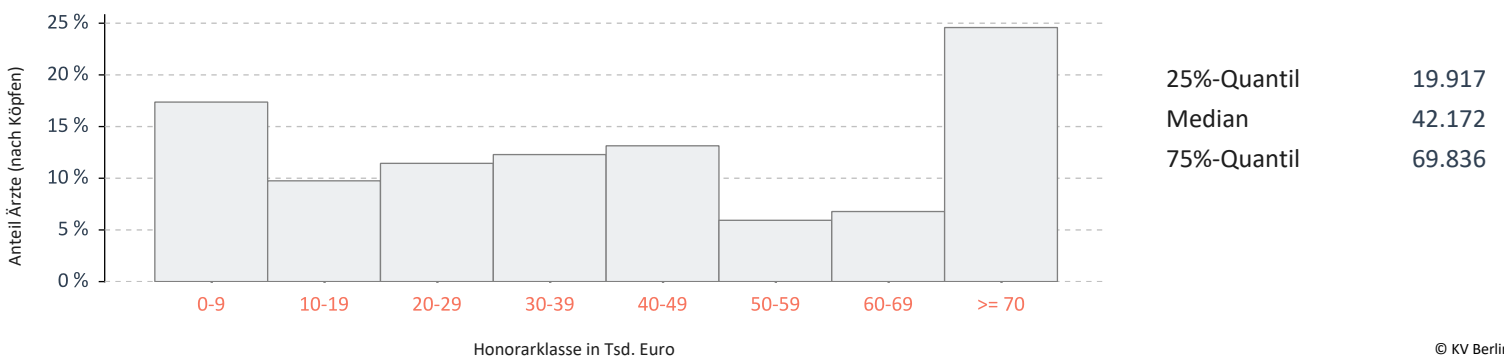


		Veränderung zum VJQ in %
Anzahl Ärzte (nach Köpfen)	236	0,85
Zulassungs- bzw. Tätigkeitsumfang	166,75	-2,91
Gesamthonorar in €	11.043.655	-0,82
Honorar je Arzt in € (nach Zulassungs- bzw. Tätigkeitsumfang)	66.229	2,15
Auszahlungsquote GESAMT in %	95,50	-3,10
Auszahlungsquote MGV in %	86,52	-9,25
Arztfälle	170.333	-3,14

## Honoraranteile 2. Quartal 2022 im Vergleich zum Vorjahresquartal

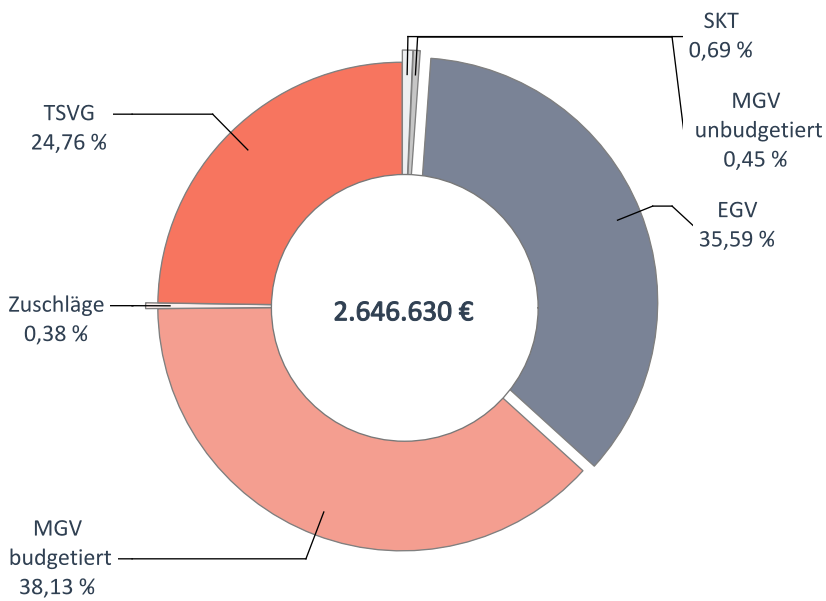


## Verteilung des Honorars je Arzt in Euro - 2. Quartal 2022



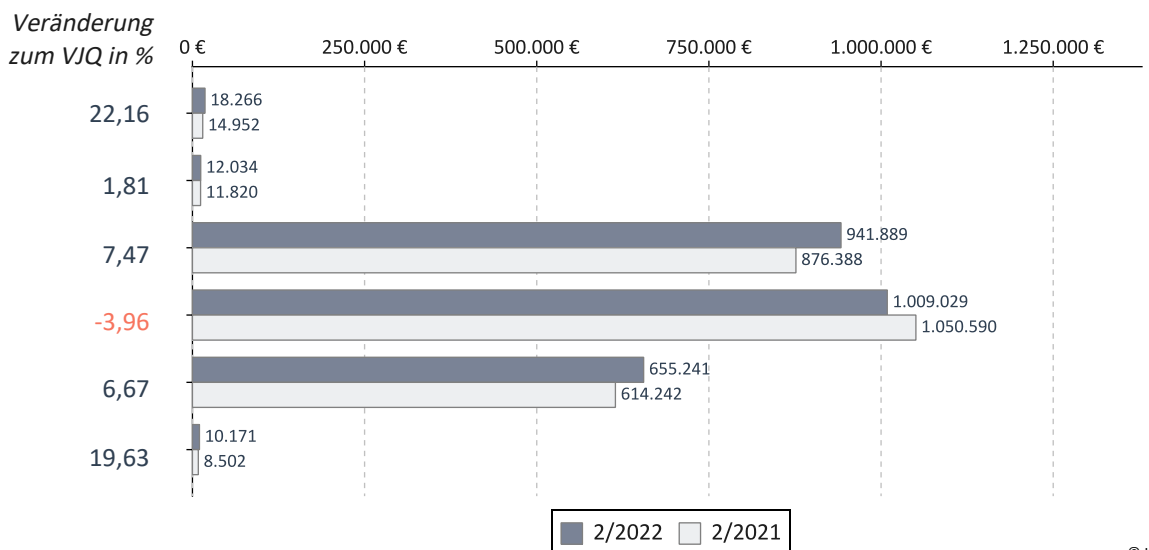
## Neurochirurgen

Umsatz der Gruppe nach Leistungsbereich

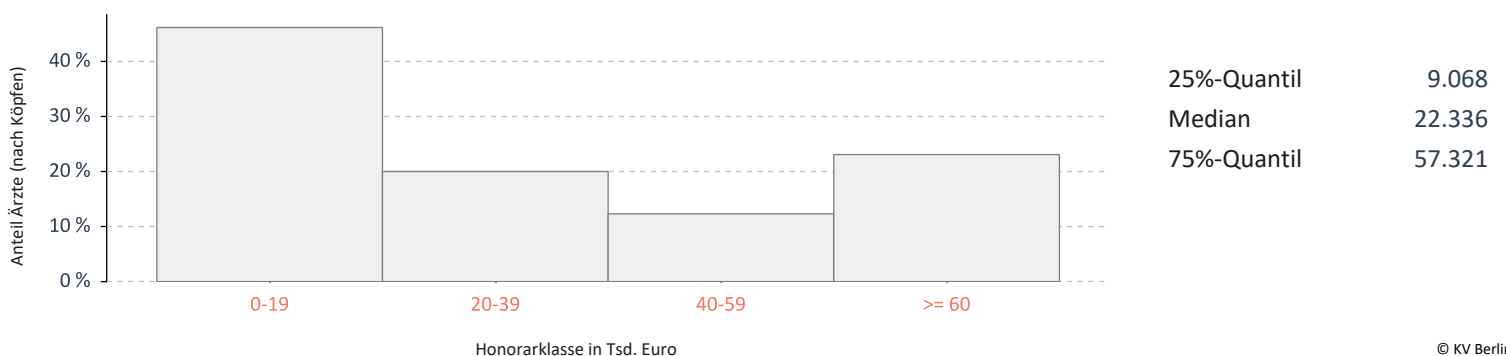


		Veränderung zum VJQ in %
Anzahl Ärzte (nach Köpfen)	65	6,56
Zulassungs- bzw. Tätigkeitsumfang	43,25	3,59
Gesamthonorar in €	2.646.630	2,72
Honorar je Arzt in € (nach Zulassungs- bzw. Tätigkeitsumfang)	61.194	-0,84
Auszahlungsquote GESAMT in %	93,15	-3,38
Auszahlungsquote MGV in %	83,34	-8,49
Arztfälle	27.851	2,43

## Honoraranteile 2. Quartal 2022 im Vergleich zum Vorjahresquartal



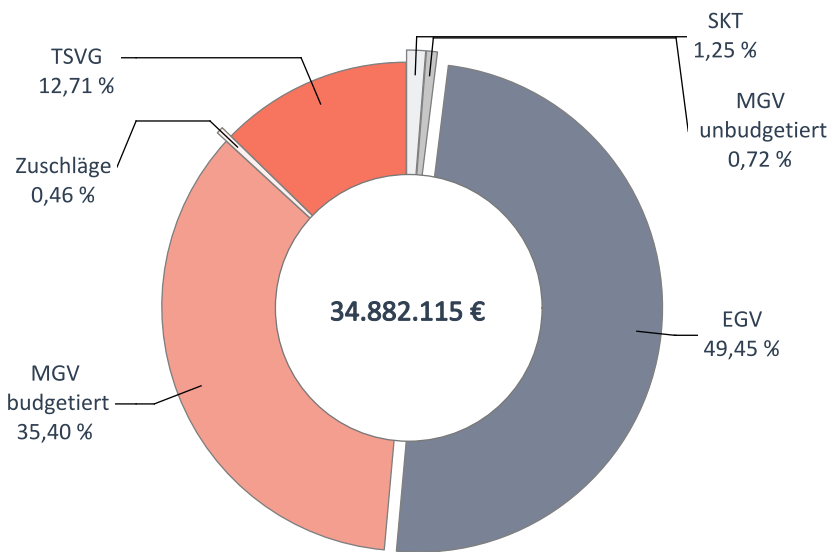
## Verteilung des Honorars je Arzt in Euro - 2. Quartal 2022





## Gynäkologen / Reproduktionsmediziner

Umsatz der Gruppe nach Leistungsbereich

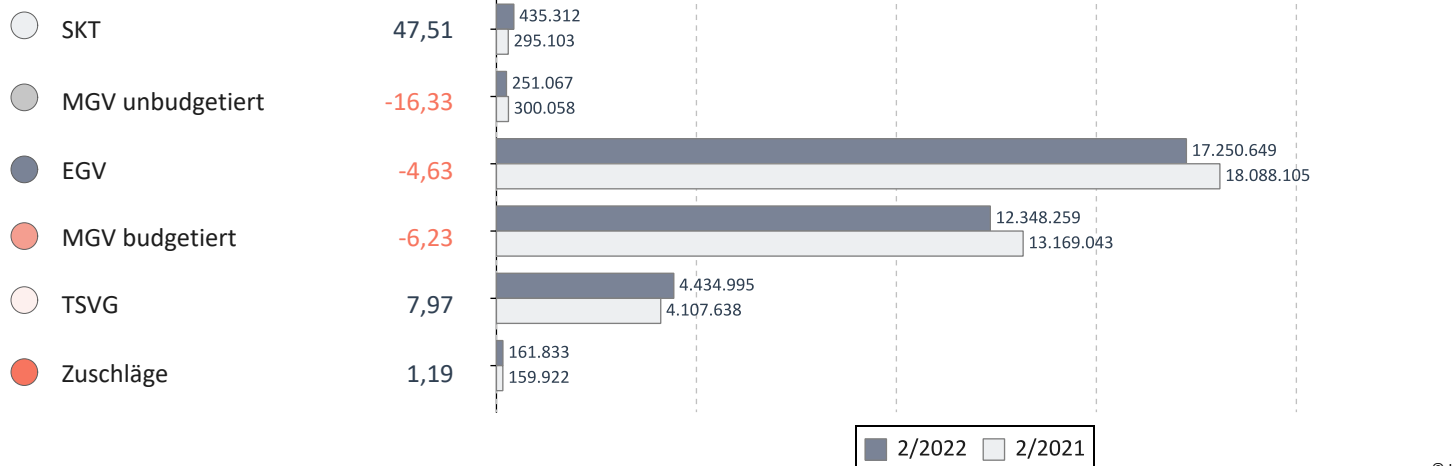


		Veränderung zum VJQ in %
Anzahl Ärzte (nach Köpfen)	697	0,72
Zulassungs- bzw. Tätigkeitsumfang	600,50	-0,21
Gesamthonorar in €	34.882.115	-3,43
Honorar je Arzt in € (nach Zulassungs- bzw. Tätigkeitsumfang)	58.088	-3,23
Auszahlungsquote GESAMT in %	96,11	-0,95
Auszahlungsquote MGV in %	89,10	-2,97
Arztfälle	539.801	-8,71

© KV Berlin

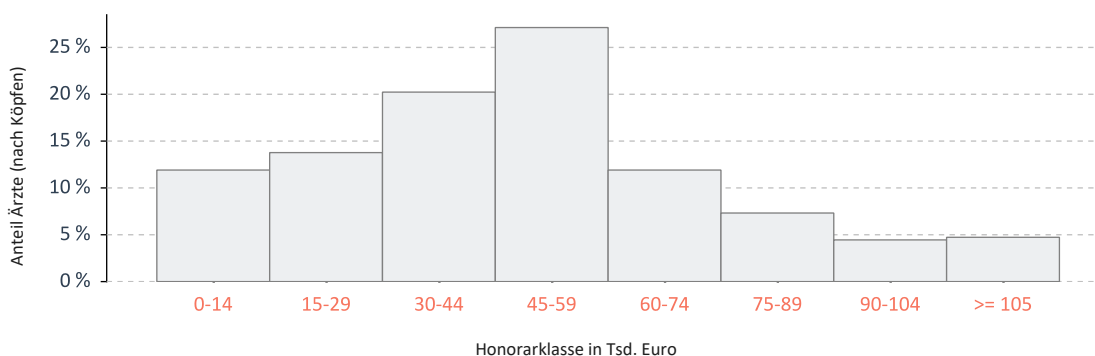
## Honoraranteile 2. Quartal 2022 im Vergleich zum Vorjahresquartal

Veränderung zum VJQ in %



© KV Berlin

## Verteilung des Honorars je Arzt in Euro - 2. Quartal 2022

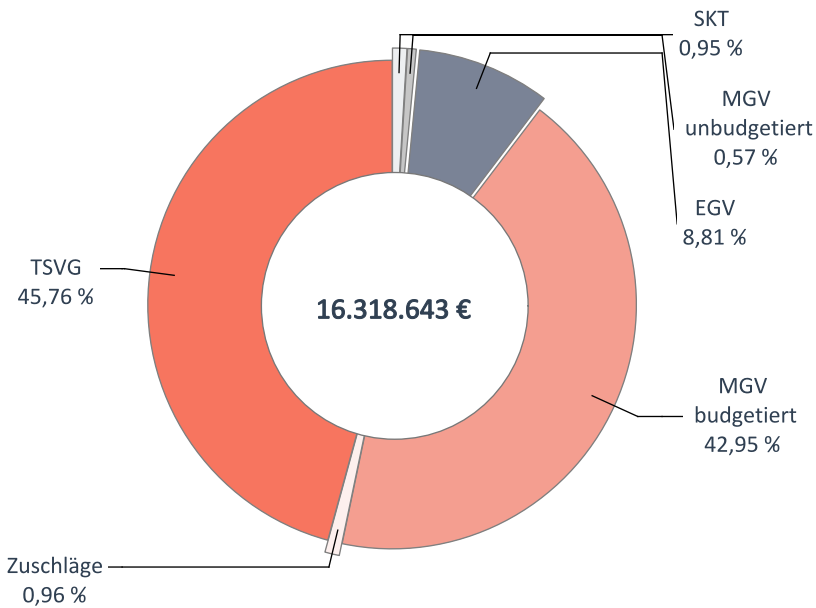


25%-Quantil	31.193
Median	47.900
75%-Quantil	62.394

© KV Berlin

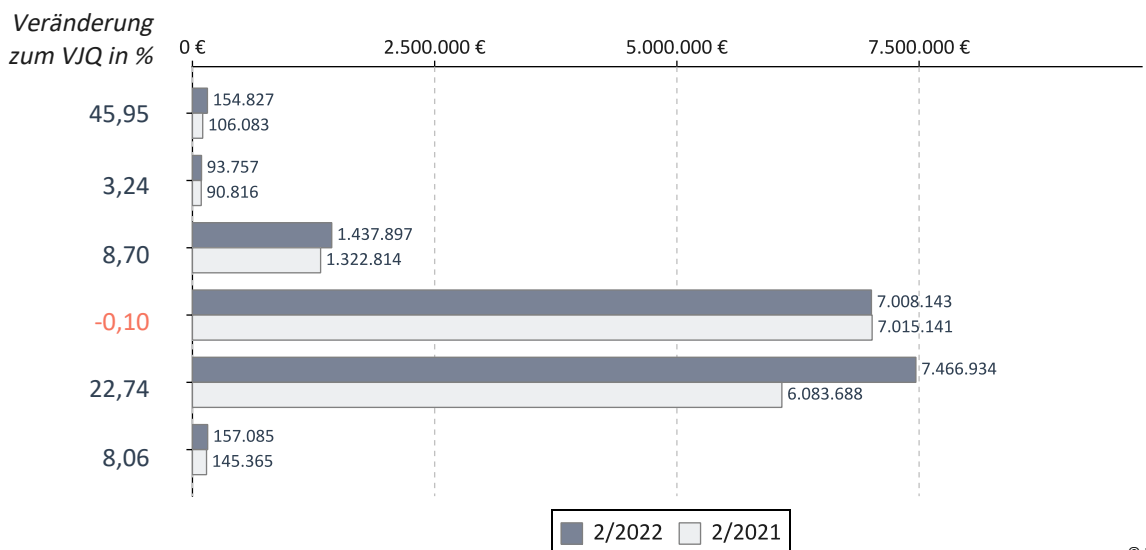
## HNO / Phoniatrie u. Pädaudiologie

Umsatz der Gruppe nach Leistungsbereich

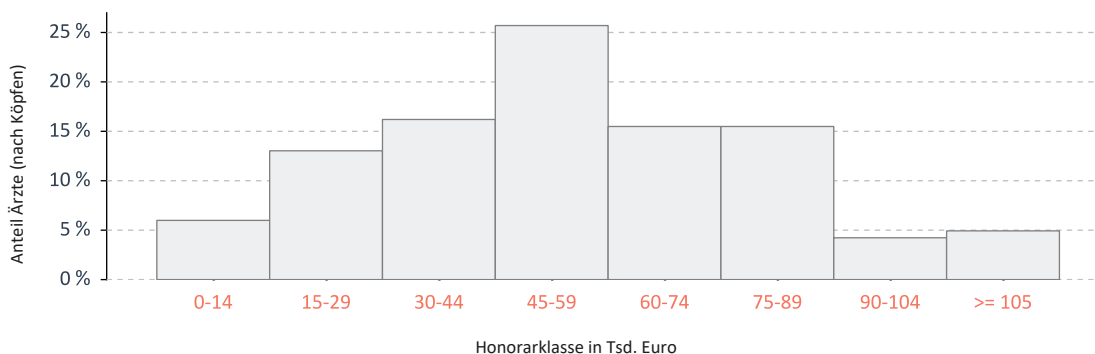


		Veränderung zum VJQ in %
Anzahl Ärzte (nach Köpfen)	284	0,71
Zulassungs- bzw. Tätigkeitsumfang	250,00	-0,50
Gesamthonorar in €	16.318.643	10,53
Honorar je Arzt in € (nach Zulassungs- bzw. Tätigkeitsumfang)	65.275	11,08
Auszahlungsquote GESAMT in %	96,05	-1,60
Auszahlungsquote MGV in %	89,98	-3,95
Arztfälle	322.427	3,83

## Honoraranteile 2. Quartal 2022 im Vergleich zum Vorjahresquartal



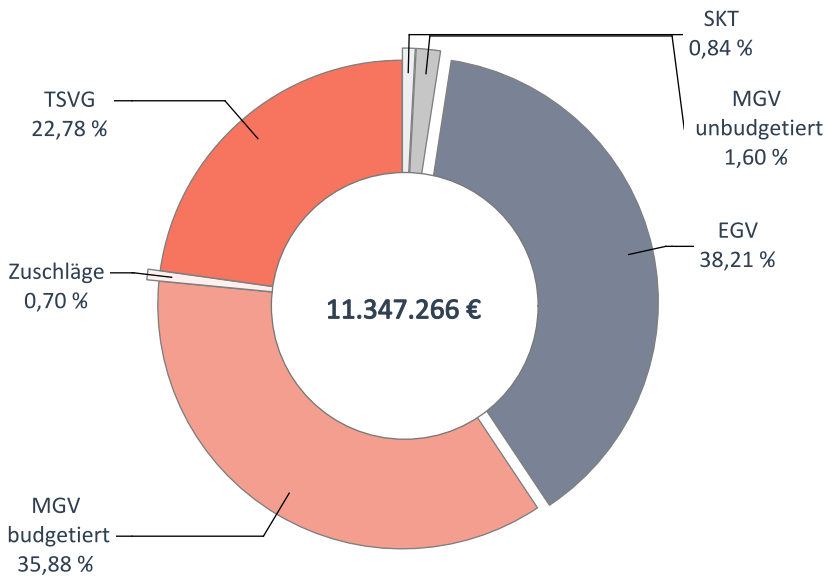
## Verteilung des Honorars je Arzt in Euro - 2. Quartal 2022



25%-Quantil	38.738
Median	53.917
75%-Quantil	74.867

## Hautärzte

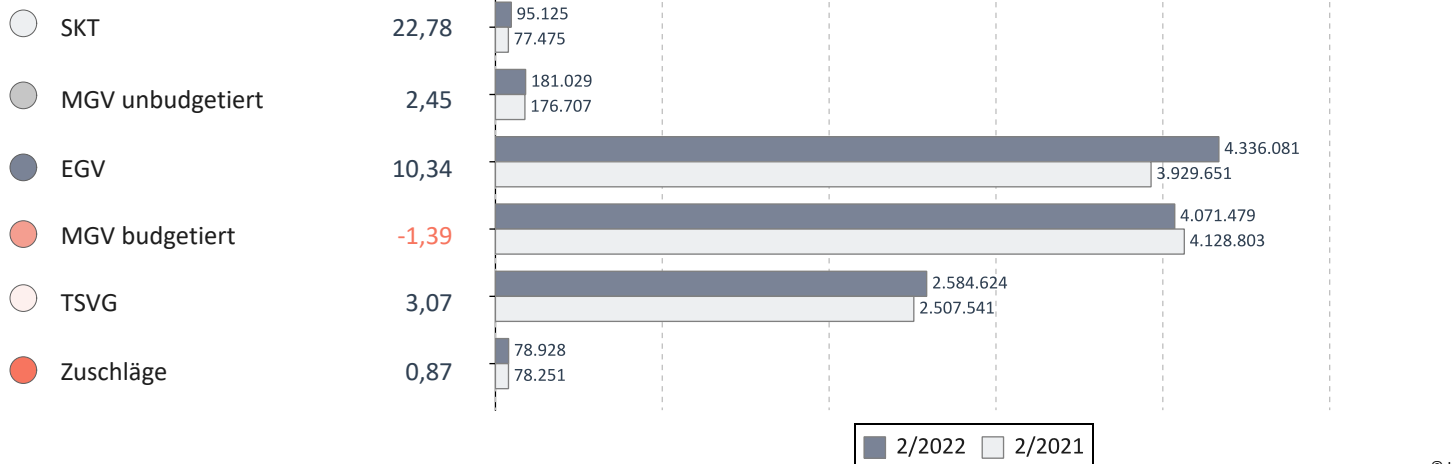
Umsatz der Gruppe nach Leistungsbereich



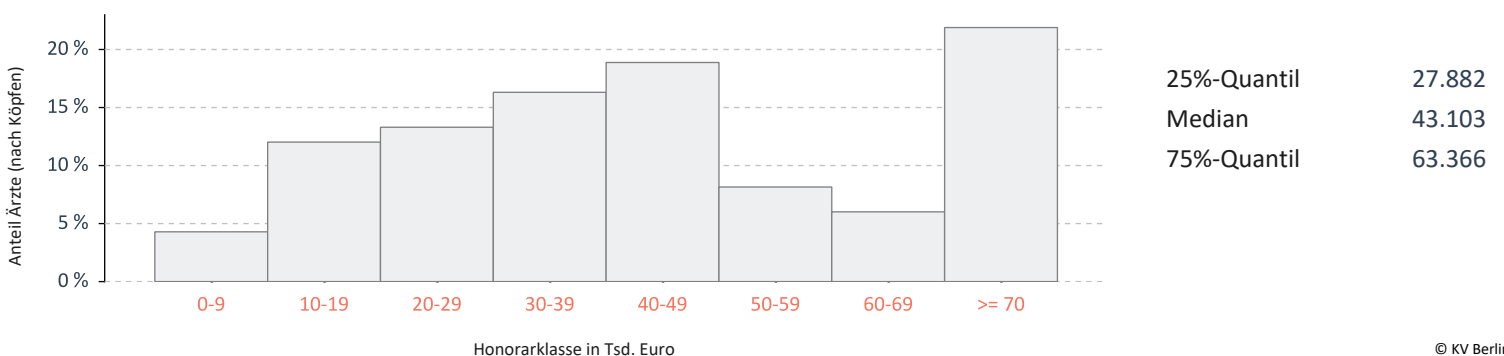
		Veränderung zum VJQ in %
Anzahl Ärzte (nach Köpfen)	233	2,19
Zulassungs- bzw. Tätigkeitsumfang	191,25	-2,17
Gesamthonorar in €	11.347.266	4,12
Honorar je Arzt in € (nach Zulassungs- bzw. Tätigkeitsumfang)	59.332	6,43
Auszahlungsquote GESAMT in %	94,13	-1,74
Auszahlungsquote MGV in %	86,15	-3,27
Arztfälle	298.203	-0,80

## Honoraranteile 2. Quartal 2022 im Vergleich zum Vorjahresquartal

Veränderung zum VJQ in %

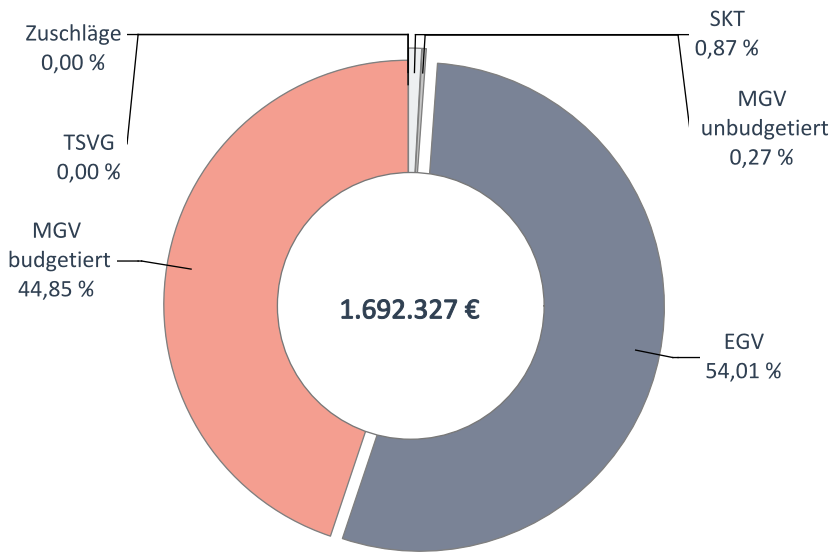


## Verteilung des Honorars je Arzt in Euro - 2. Quartal 2022



## Humangenetik

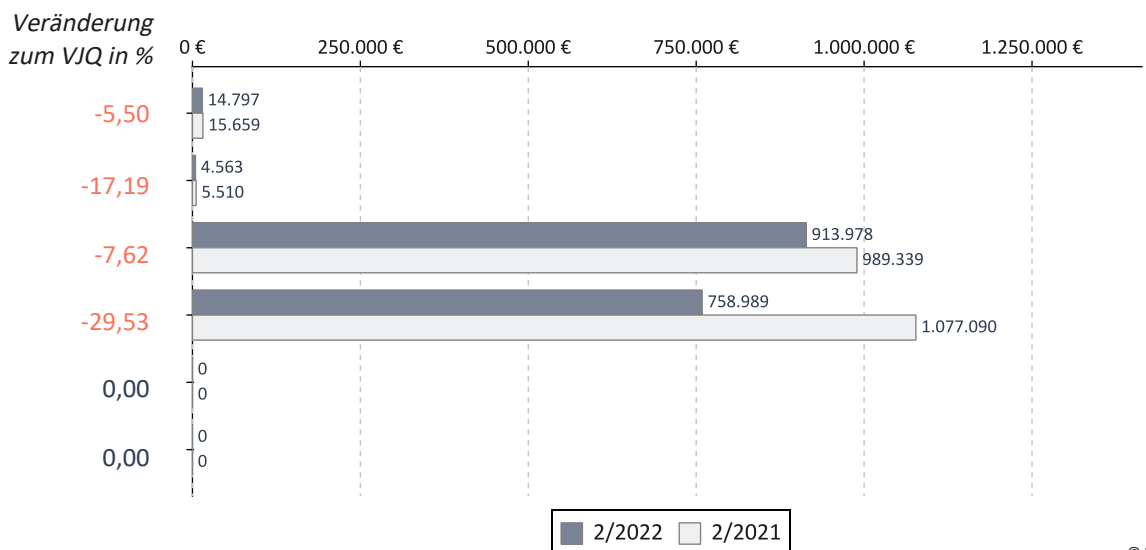
Umsatz der Gruppe nach Leistungsbereich



		Veränderung zum VJQ in %
Anzahl Ärzte (nach Köpfen)	17	0,00
Zulassungs- bzw. Tätigkeitsumfang	11,50	-9,80
Gesamthonorar in €	1.692.327	-18,93
Honorar je Arzt in € (nach Zulassungs- bzw. Tätigkeitsumfang)	147.159	-10,12
Auszahlungsquote GESAMT in %	84,90	-11,04
Auszahlungsquote MGV in %	71,73	-21,66
Arztfälle	3.653	-10,55

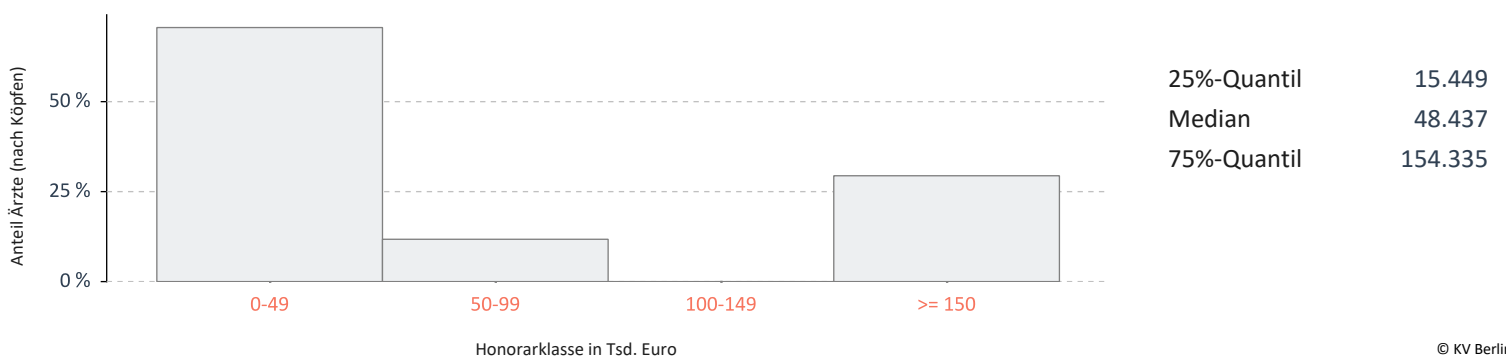
© KV Berlin

## Honoraranteile 2. Quartal 2022 im Vergleich zum Vorjahresquartal



© KV Berlin

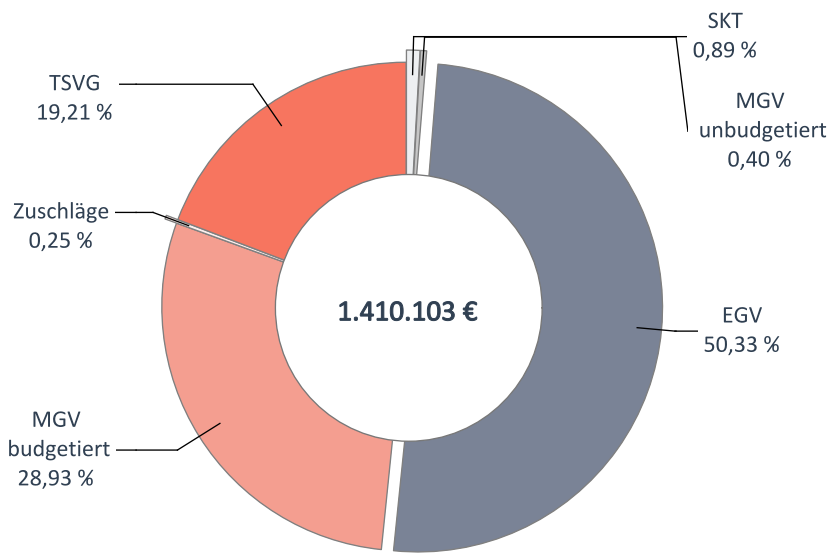
## Verteilung des Honorars je Arzt in Euro - 2. Quartal 2022



© KV Berlin

## Internisten ohne SP

Umsatz der Gruppe nach Leistungsbereich

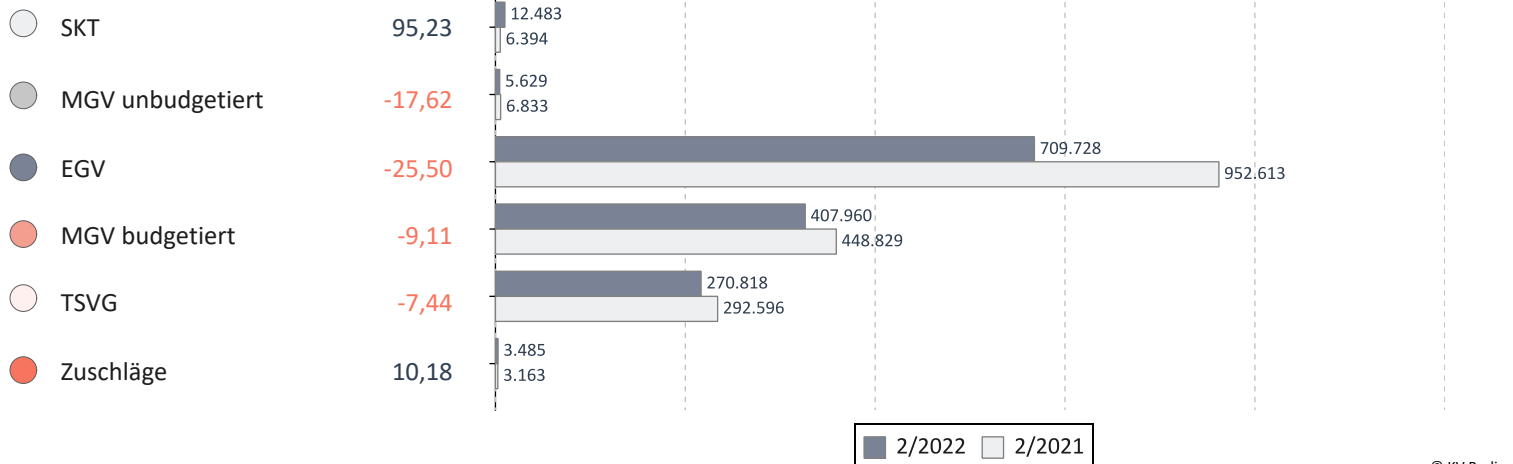


		Veränderung zum VJQ in %
Anzahl Ärzte (nach Köpfen)	35	6,06
Zulassungs- bzw. Tätigkeitsumfang	23,25	0,00
Gesamthonorar in €	1.410.103	-17,56
Honorar je Arzt in € (nach Zulassungs- bzw. Tätigkeitsumfang)	60.650	-17,56
Auszahlungsquote GESAMT in %	95,97	0,04
Auszahlungsquote MGV in %	88,50	-0,54
Arztfälle	16.011	-11,54

© KV Berlin

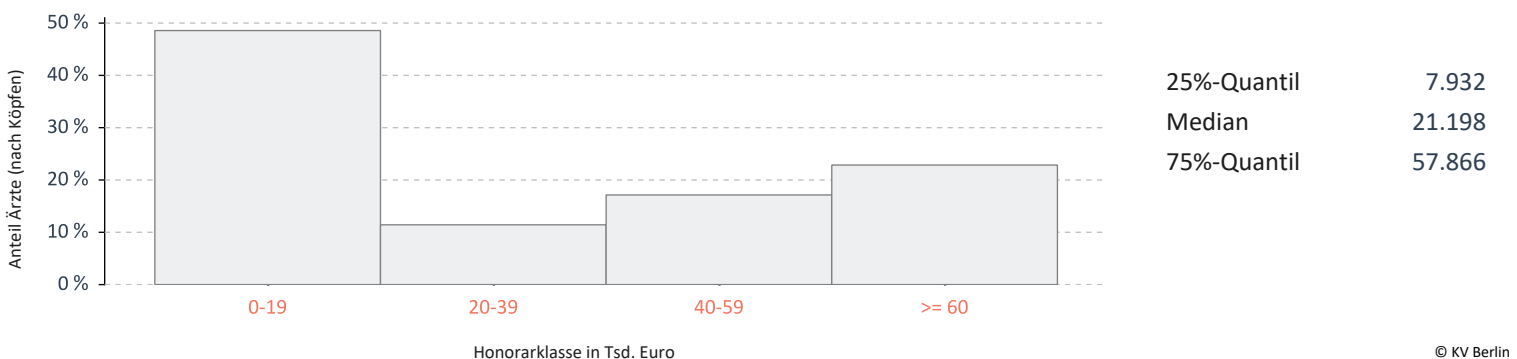
## Honoraranteile 2. Quartal 2022 im Vergleich zum Vorjahresquartal

Veränderung zum VJQ in %



© KV Berlin

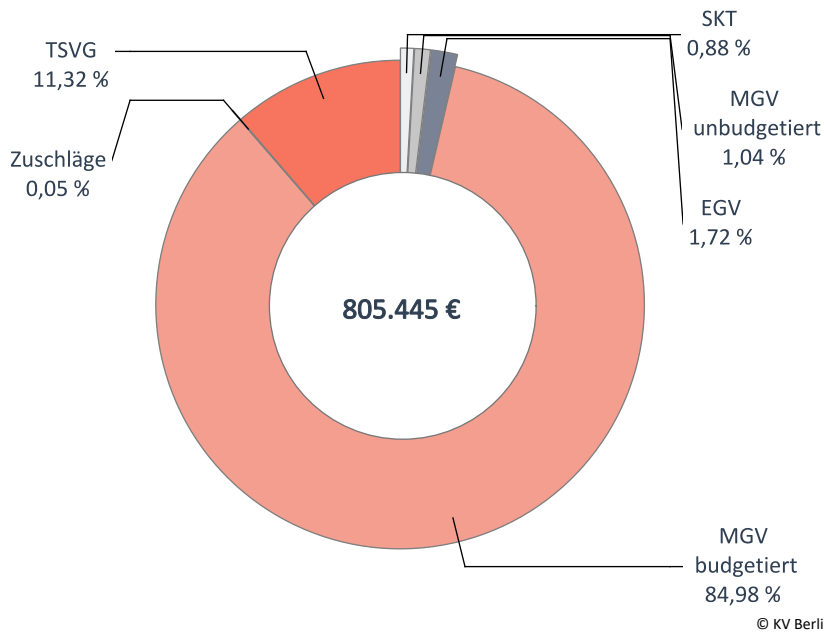
## Verteilung des Honorars je Arzt in Euro - 2. Quartal 2022



© KV Berlin


## Internisten mit SP Endokrinologie

Umsatz der Gruppe nach Leistungsbereich

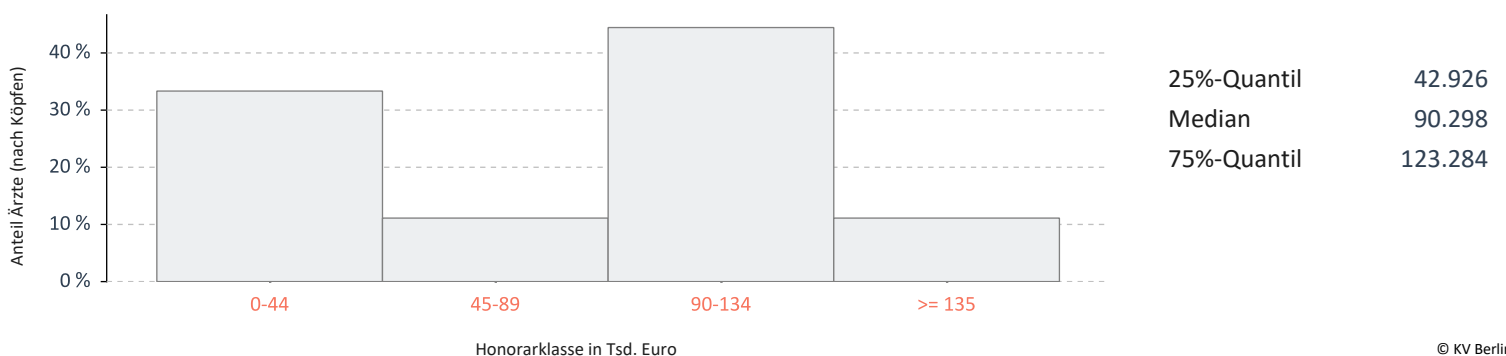


		Veränderung zum VJQ in %
Anzahl Ärzte (nach Köpfen)	9	0,00
Zulassungs- bzw. Tätigkeitsumfang	8,00	0,00
Gesamthonorar in €	805.445	-1,80
Honorar je Arzt in € (nach Zulassungs- bzw. Tätigkeitsumfang)	100.681	-1,80
Auszahlungsquote GESAMT in %	85,80	-1,88
Auszahlungsquote MGV in %	83,90	-2,19
Arztfälle	16.230	1,16

## Honoraranteile 2. Quartal 2022 im Vergleich zum Vorjahresquartal

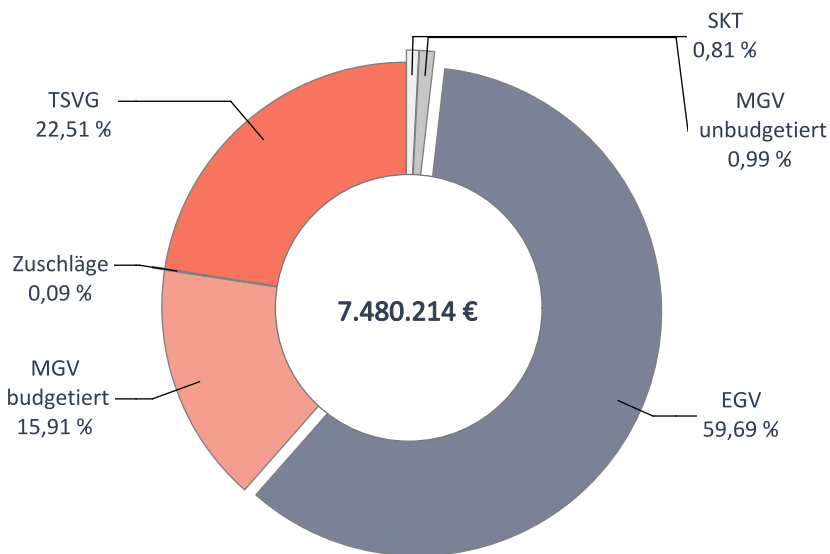


## Verteilung des Honorars je Arzt in Euro - 2. Quartal 2022



## Internisten mit SP Gastroenterologie

Umsatz der Gruppe nach Leistungsbereich

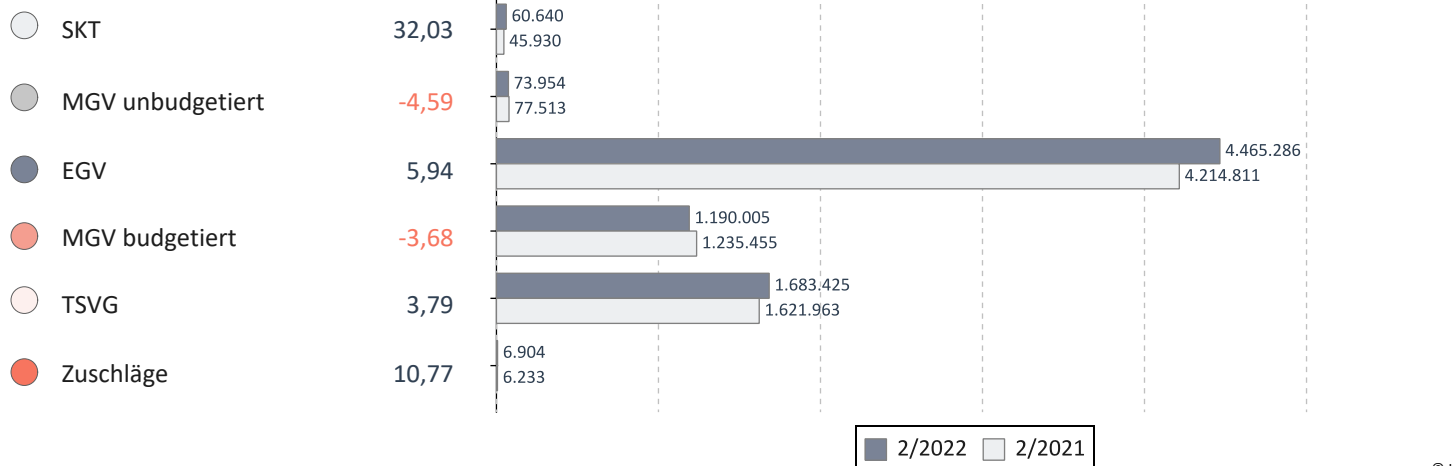


		Veränderung zum VJQ in %
Anzahl Ärzte (nach Köpfen)	94	9,30
Zulassungs- bzw. Tätigkeitsumfang	60,75	2,10
Gesamthonorar in €	7.480.214	3,86
Honorar je Arzt in € (nach Zulassungs- bzw. Tätigkeitsumfang)	123.131	1,73
Auszahlungsquote GESAMT in %	97,52	-1,30
Auszahlungsquote MGV in %	87,02	-7,81
Arztfälle	61.031	-0,75

© KV Berlin

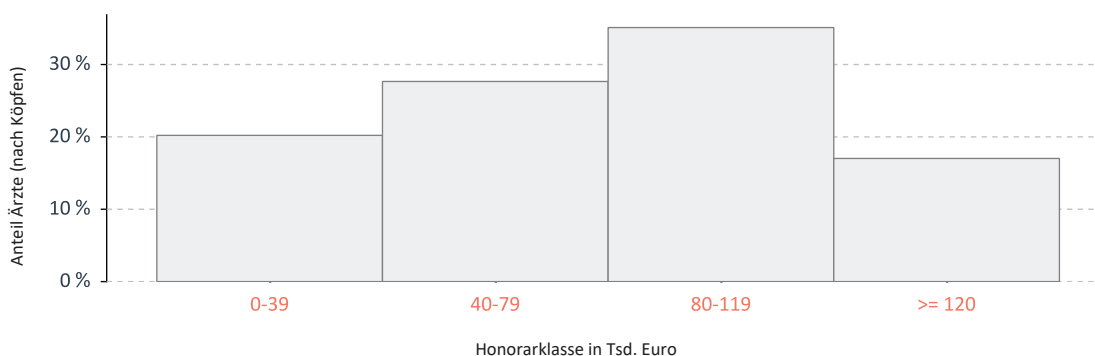
## Honoraranteile 2. Quartal 2022 im Vergleich zum Vorjahresquartal

Veränderung zum VJQ in %



© KV Berlin

## Verteilung des Honorars je Arzt in Euro - 2. Quartal 2022

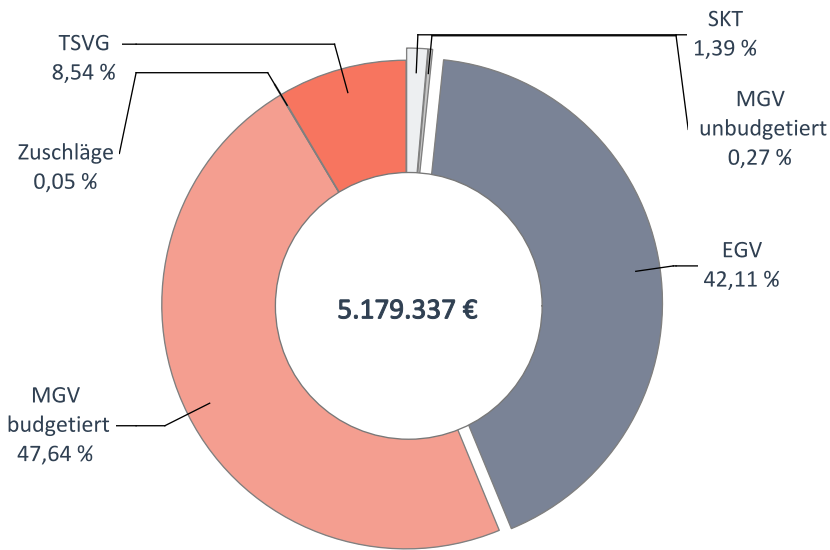


25%-Quantil	48.212
Median	80.950
75%-Quantil	105.960

© KV Berlin

## Internisten mit SP Hämatologie/Onkologie

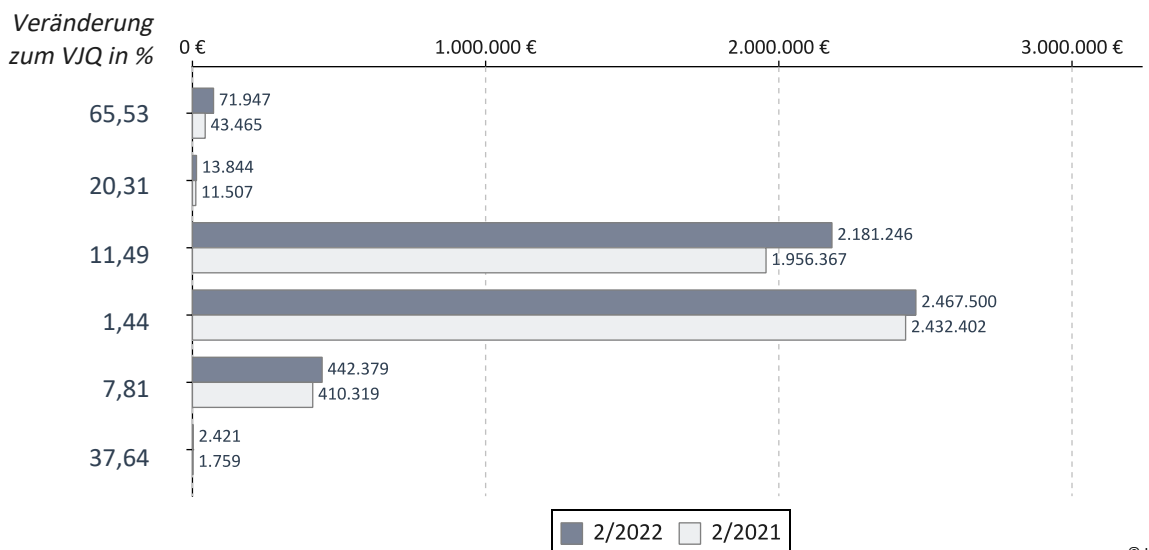
Umsatz der Gruppe nach Leistungsbereich



		Veränderung zum VJQ in %
Anzahl Ärzte (nach Köpfen)	74	13,85
Zulassungs- bzw. Tätigkeitsumfang	49,50	14,45
Gesamthonorar in €	5.179.337	6,66
Honorar je Arzt in € (nach Zulassungs- bzw. Tätigkeitsumfang)	104.633	-6,80
Auszahlungsquote GESAMT in %	89,78	-2,52
Auszahlungsquote MGV in %	88,08	-4,52
Arztfälle	34.884	0,51

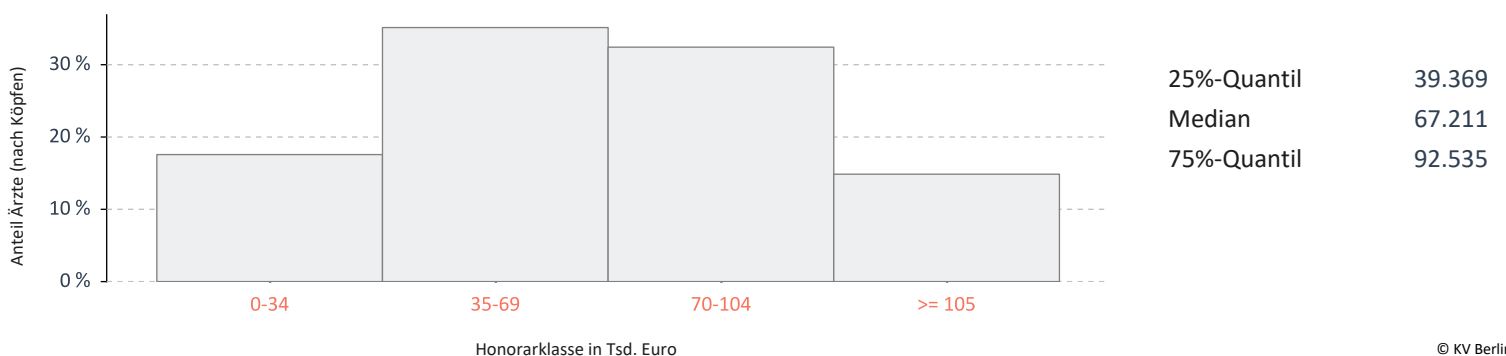
© KV Berlin

## Honoraranteile 2. Quartal 2022 im Vergleich zum Vorjahresquartal



© KV Berlin

## Verteilung des Honorars je Arzt in Euro - 2. Quartal 2022

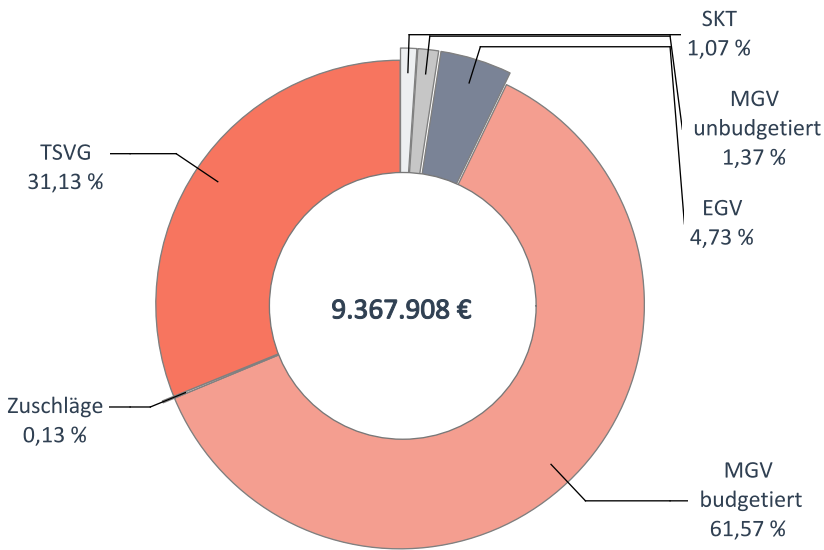


© KV Berlin



## Internisten mit SP Kardiologie

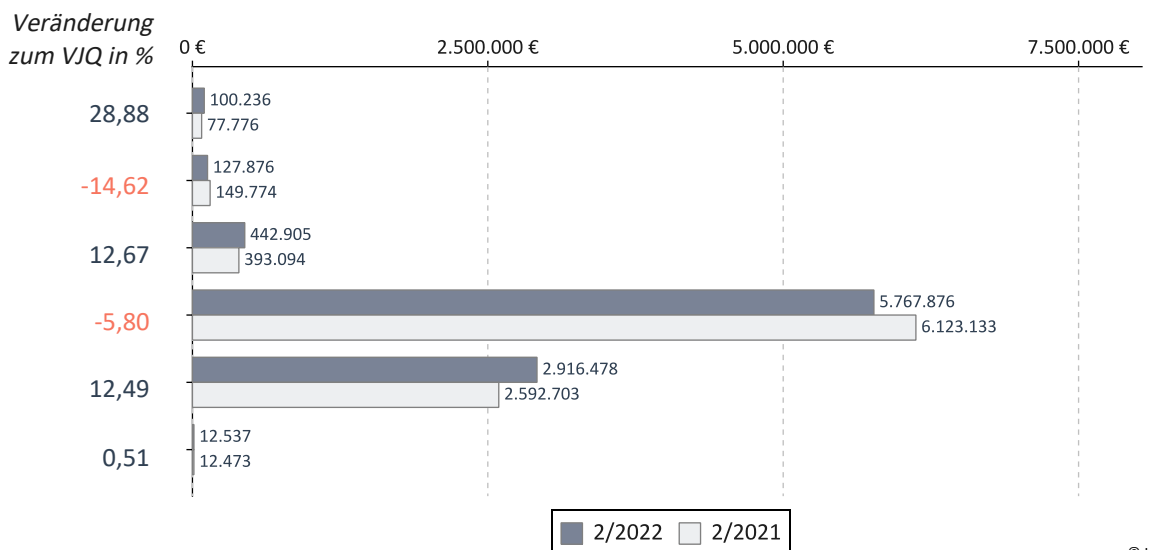
Umsatz der Gruppe nach Leistungsbereich



		Veränderung zum VJQ in %
Anzahl Ärzte (nach Köpfen)	164	-1,80
Zulassungs- bzw. Tätigkeitsumfang	114,00	-3,80
Gesamthonorar in €	9.367.908	0,20
Honorar je Arzt in € (nach Zulassungs- bzw. Tätigkeitsumfang)	82.175	4,16
Auszahlungsquote GESAMT in %	93,41	-1,48
Auszahlungsquote MGV in %	90,36	-2,66
Arztfälle	133.905	-4,52

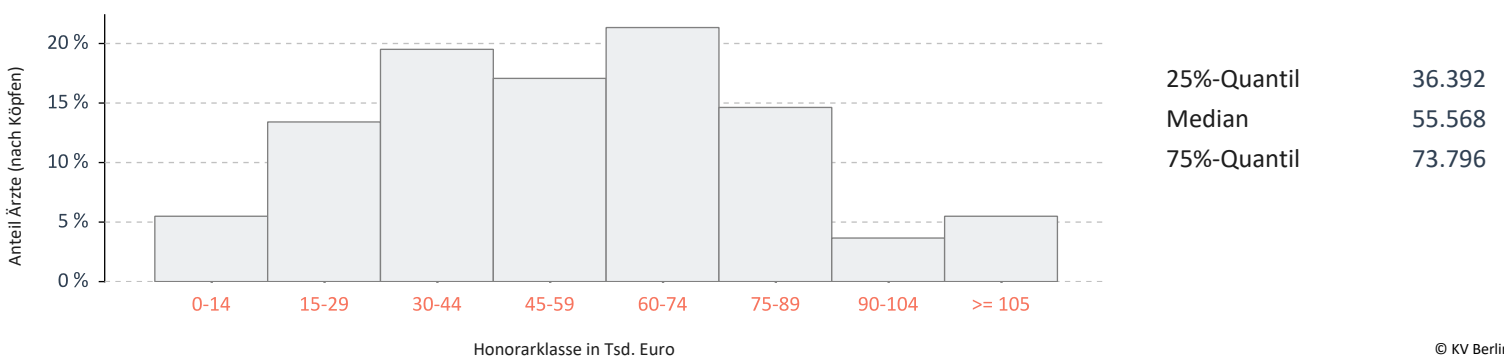
© KV Berlin

## Honoraranteile 2. Quartal 2022 im Vergleich zum Vorjahresquartal



© KV Berlin

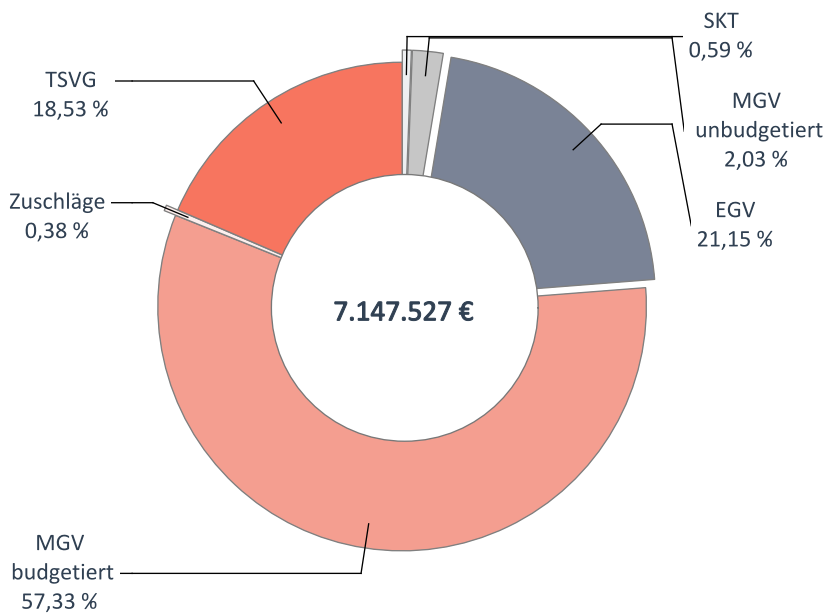
## Verteilung des Honorars je Arzt in Euro - 2. Quartal 2022



© KV Berlin

## Internisten mit SP Pneumologie

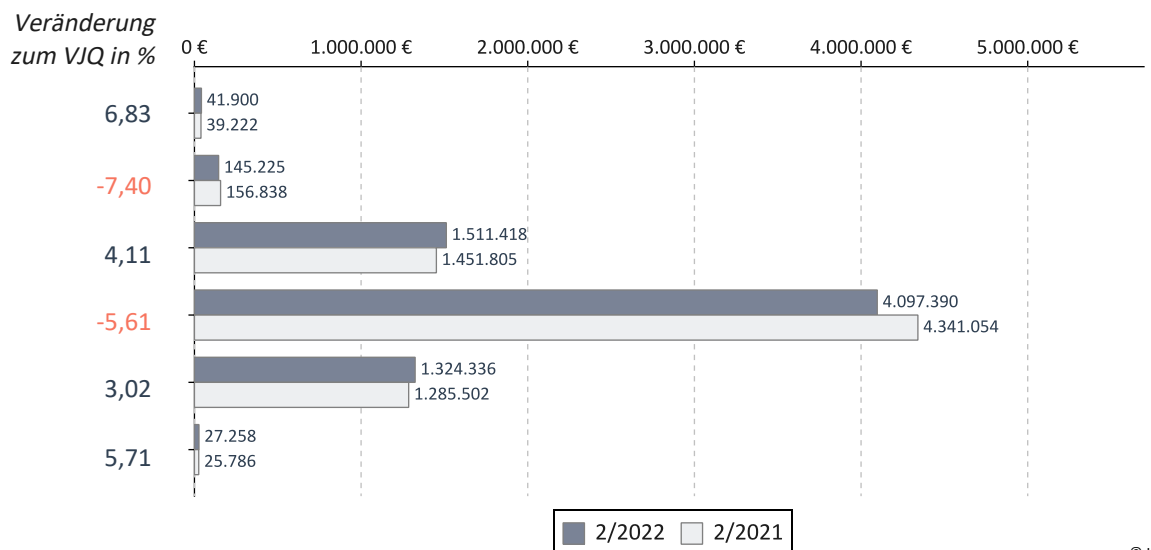
Umsatz der Gruppe nach Leistungsbereich



		Veränderung zum VJQ in %
Anzahl Ärzte (nach Köpfen)	83	1,22
Zulassungs- bzw. Tätigkeitsumfang	65,75	-1,50
Gesamthonorar in €	7.147.527	-2,09
Honorar je Arzt in € (nach Zulassungs- bzw. Tätigkeitsumfang)	108.708	-0,60
Auszahlungsquote GESAMT in %	90,70	-3,62
Auszahlungsquote MGV in %	84,94	-6,10
Arztfälle	97.201	-6,53

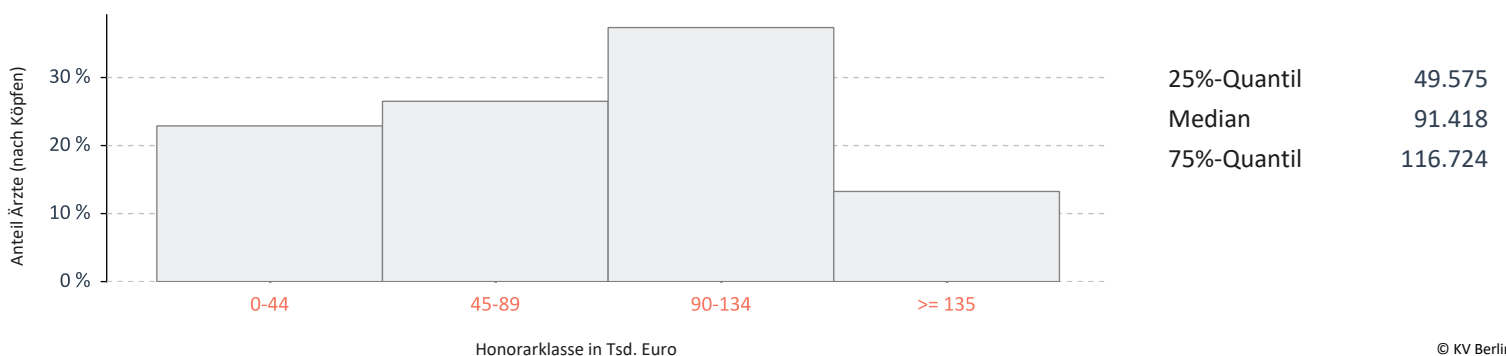
© KV Berlin

## Honoraranteile 2. Quartal 2022 im Vergleich zum Vorjahresquartal



© KV Berlin

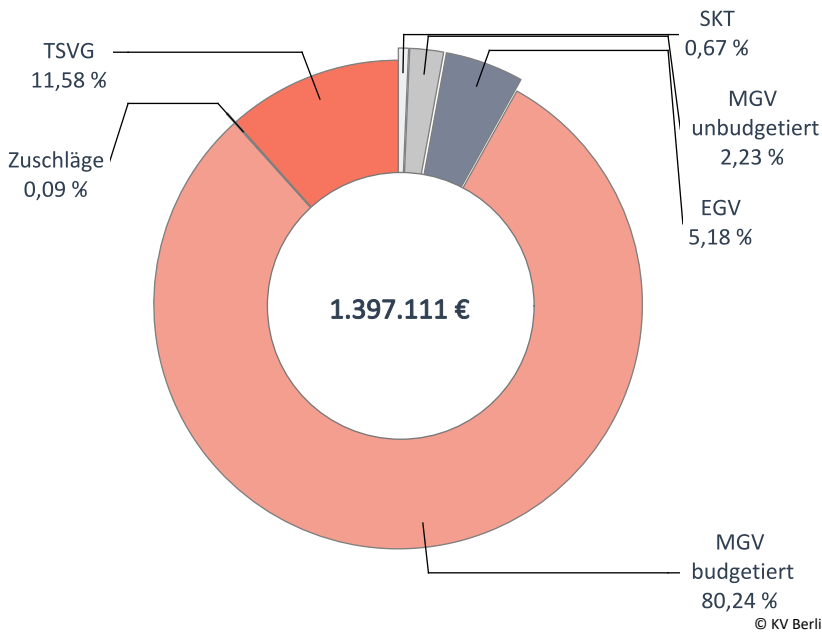
## Verteilung des Honorars je Arzt in Euro - 2. Quartal 2022



© KV Berlin

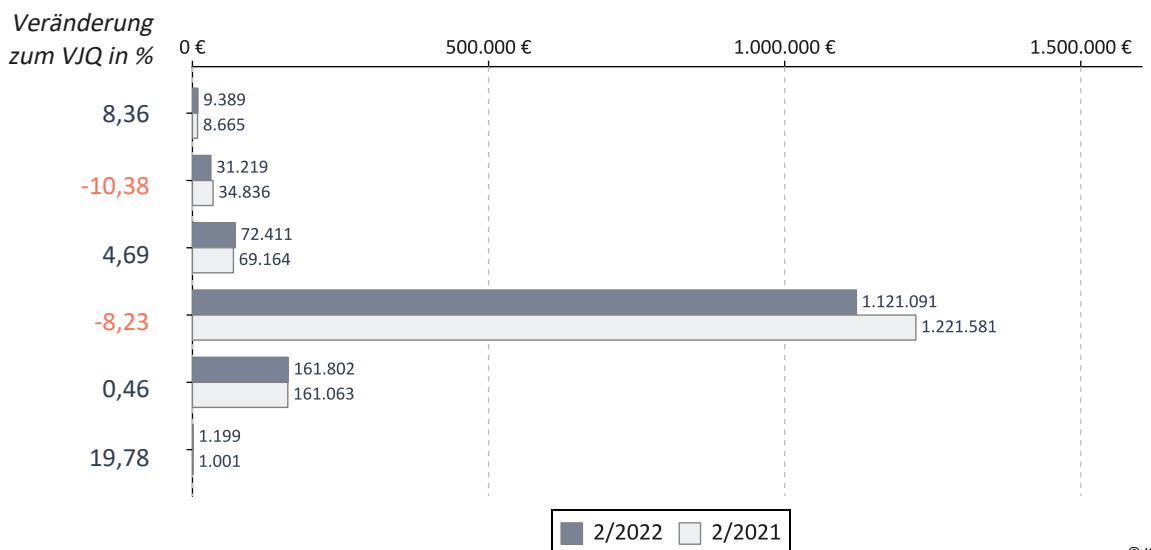
## Internisten mit SP Rheumatologie

Umsatz der Gruppe nach Leistungsbereich

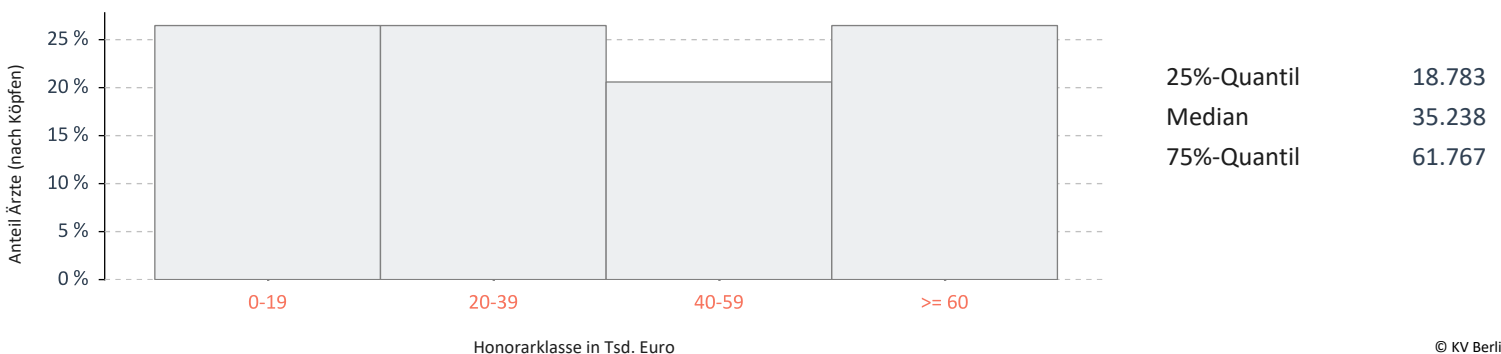


		Veränderung zum VJQ in %
Anzahl Ärzte (nach Köpfen)	34	3,03
Zulassungs- bzw. Tätigkeitsumfang	24,00	3,23
Gesamthonorar in €	1.397.111	-6,63
Honorar je Arzt in € (nach Zulassungs- bzw. Tätigkeitsumfang)	58.213	-9,55
Auszahlungsquote GESAMT in %	89,13	-4,40
Auszahlungsquote MGV in %	87,09	-5,34
Arztfälle	22.785	-4,56

## Honoraranteile 2. Quartal 2022 im Vergleich zum Vorjahresquartal

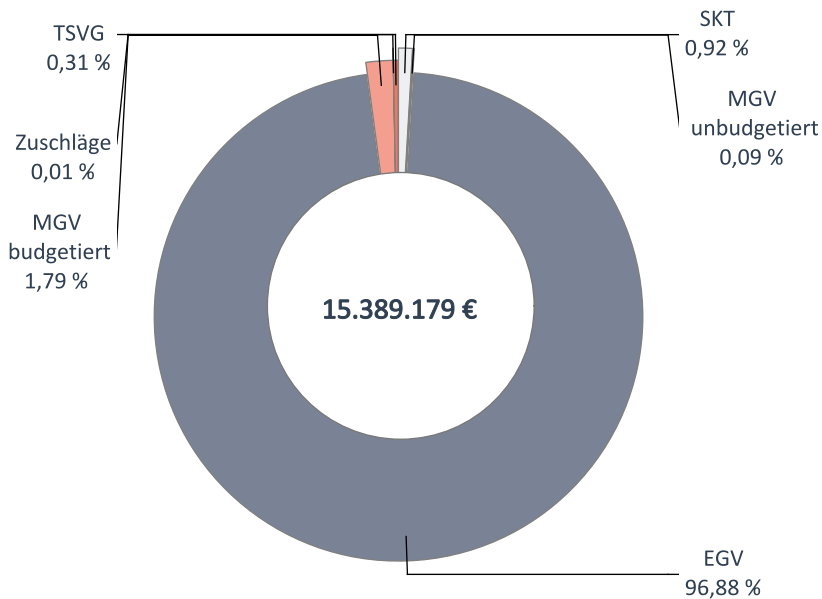


## Verteilung des Honorars je Arzt in Euro - 2. Quartal 2022



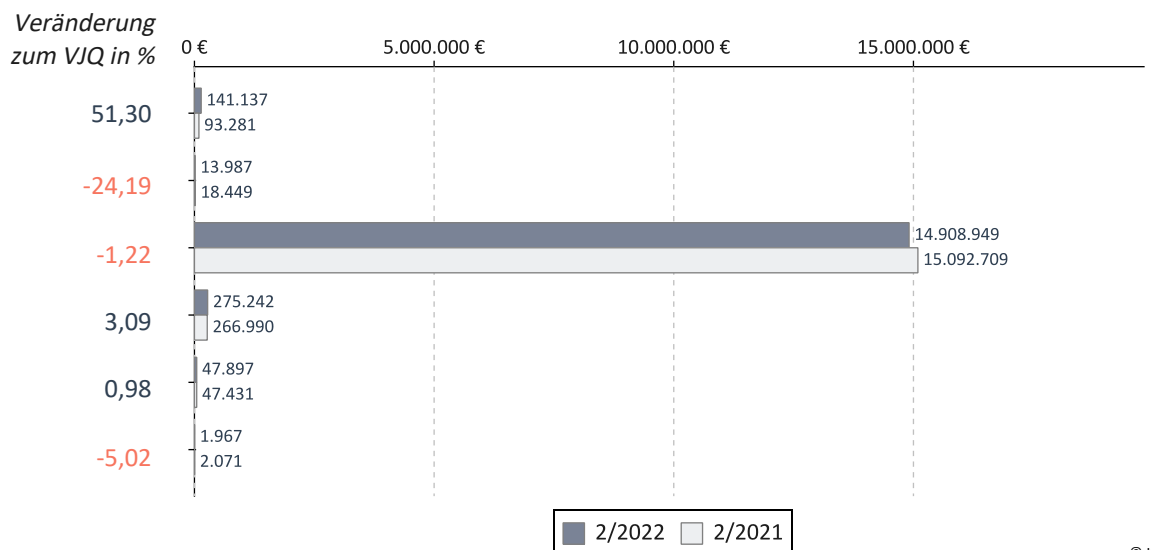
## Internisten mit SP Nephrologie

Umsatz der Gruppe nach Leistungsbereich

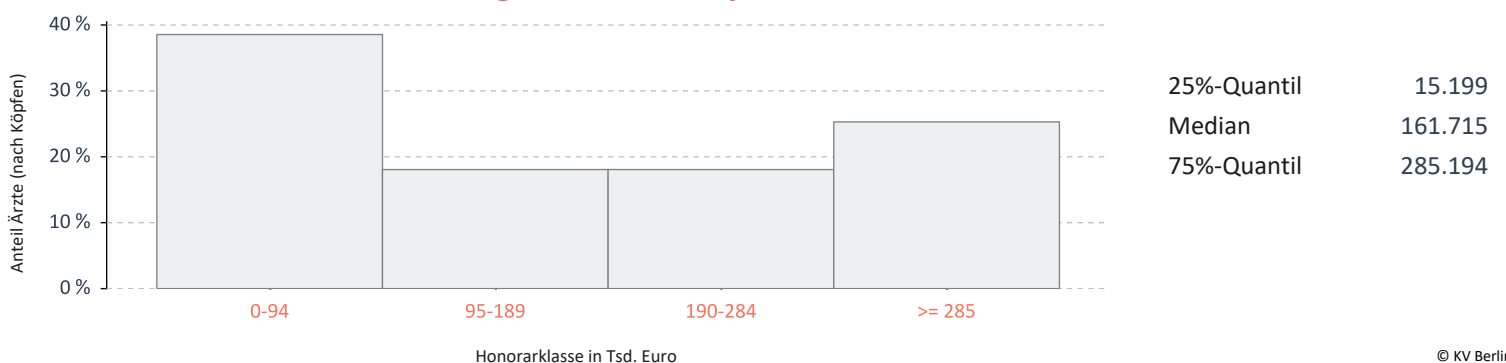


		Veränderung zum VJQ in %
Anzahl Ärzte (nach Köpfen)	83	2,47
Zulassungs- bzw. Tätigkeitsumfang	58,50	-1,27
Gesamthonorar in €	15.389.179	-0,85
Honorar je Arzt in € (nach Zulassungs- bzw. Tätigkeitsumfang)	263.063	0,42
Auszahlungsquote GESAMT in %	98,19	0,02
Auszahlungsquote MGV in %	71,13	-4,32
Arztfälle	27.001	-8,96

## Honoraranteile 2. Quartal 2022 im Vergleich zum Vorjahresquartal

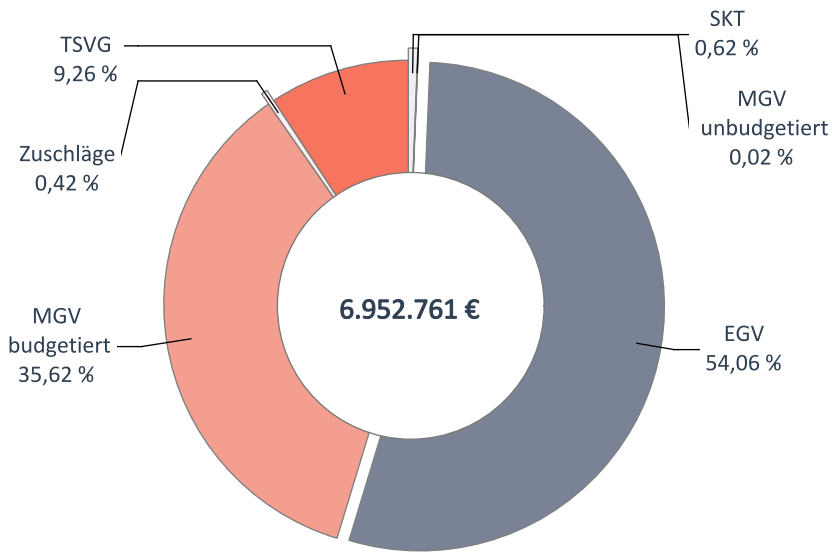


## Verteilung des Honorars je Arzt in Euro - 2. Quartal 2022



## Kinder- u. Jugendpsychiater

Umsatz der Gruppe nach Leistungsbereich

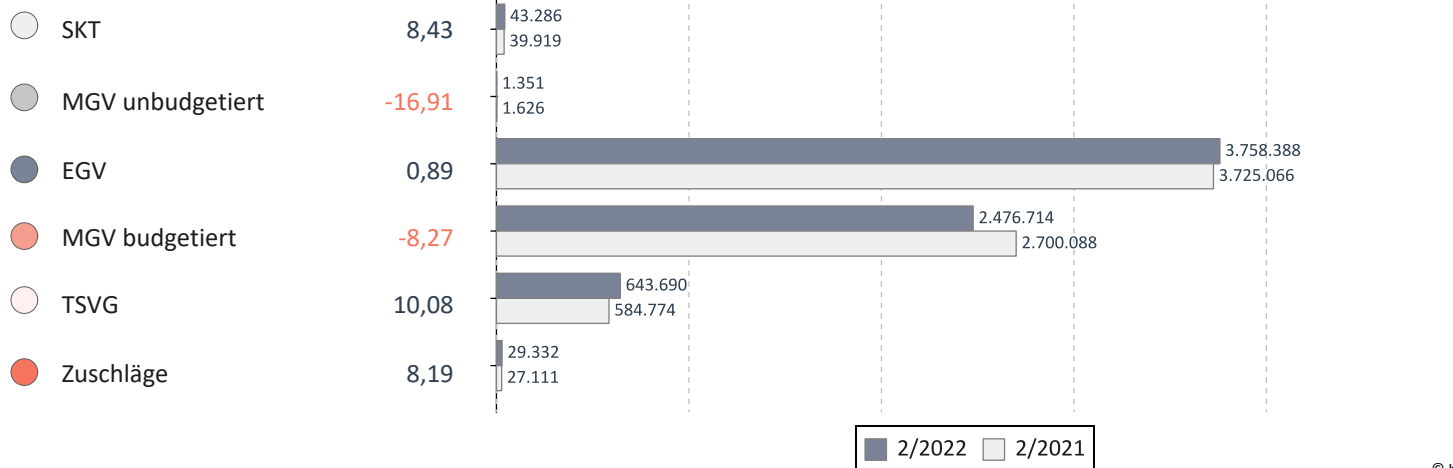


		Veränderung zum VJQ in %
Anzahl Ärzte (nach Köpfen)	79	3,95
Zulassungs- bzw. Tätigkeitsumfang	66,50	0,00
Gesamthonorar in €	6.952.761	-1,78
Honorar je Arzt in € (nach Zulassungs- bzw. Tätigkeitsumfang)	104.553	-1,78
Auszahlungsquote GESAMT in %	88,94	-3,31
Auszahlungsquote MGV in %	78,21	-9,41
Arztfälle	26.296	4,47

© KV Berlin

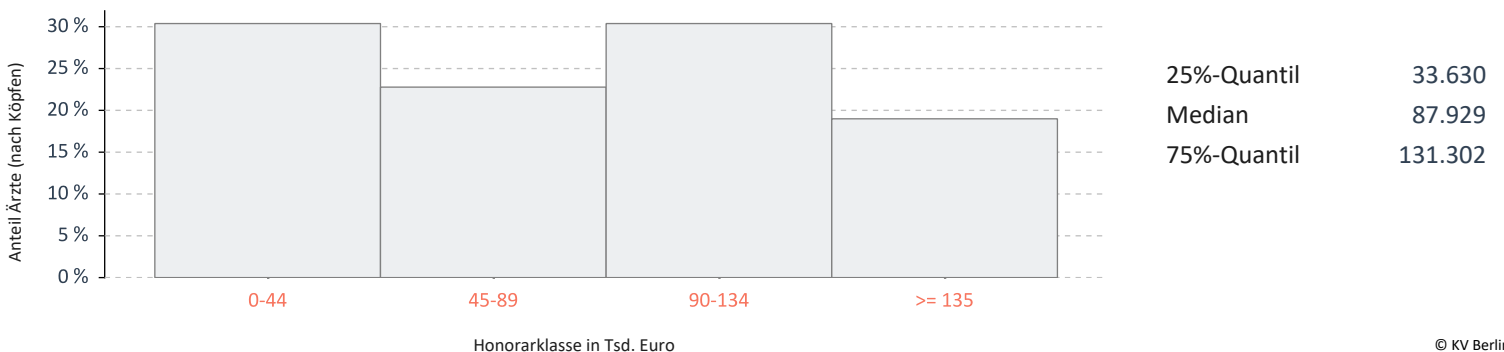
## Honoraranteile 2. Quartal 2022 im Vergleich zum Vorjahresquartal

Veränderung zum VJQ in %



© KV Berlin

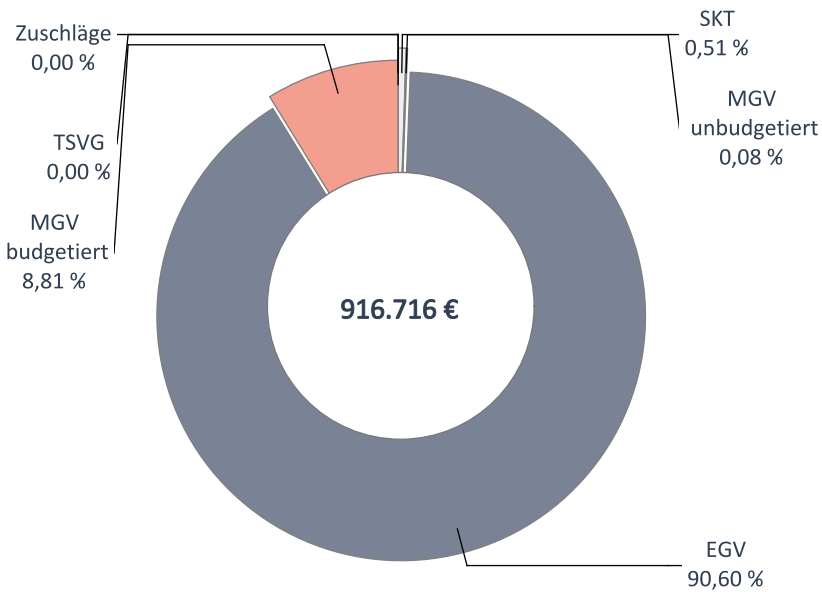
## Verteilung des Honorars je Arzt in Euro - 2. Quartal 2022



© KV Berlin

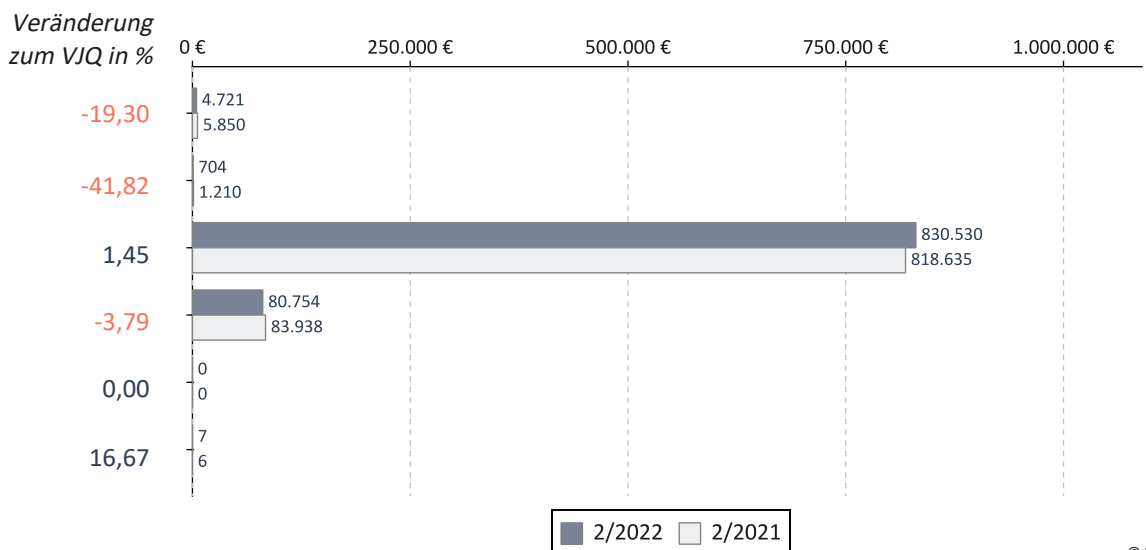
## Mund-Kiefer-Gesichtschirurger

Umsatz der Gruppe nach Leistungsbereich

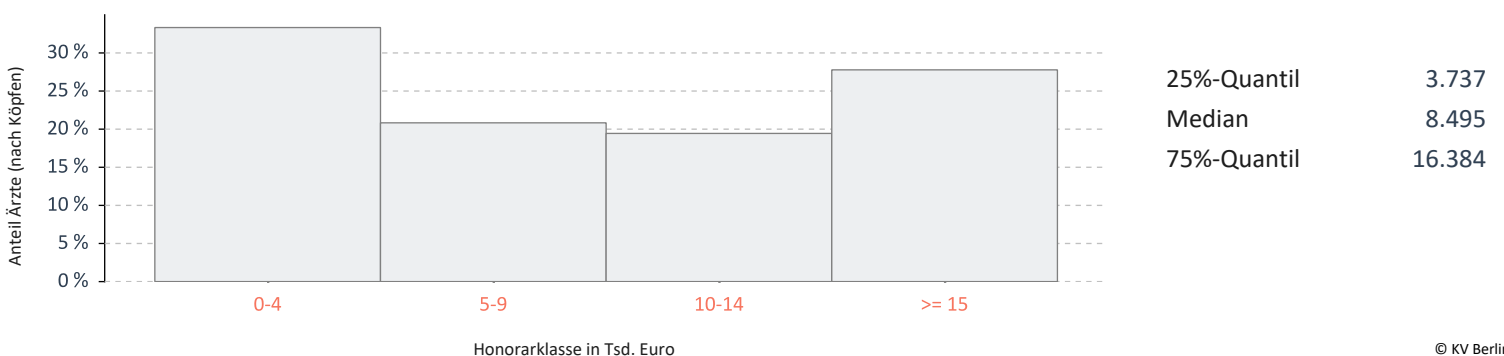


		Veränderung zum VJQ in %
Anzahl Ärzte (nach Köpfen)	72	9,09
Zulassungs- bzw. Tätigkeitsumfang	66,00	9,09
Gesamthonorar in €	916.716	0,78
Honorar je Arzt in € (nach Zulassungs- bzw. Tätigkeitsumfang)	13.890	-7,62
Auszahlungsquote GESAMT in %	98,08	-0,53
Auszahlungsquote MGV in %	81,96	-5,65
Arztfälle	5.298	-7,12

## Honoraranteile 2. Quartal 2022 im Vergleich zum Vorjahresquartal

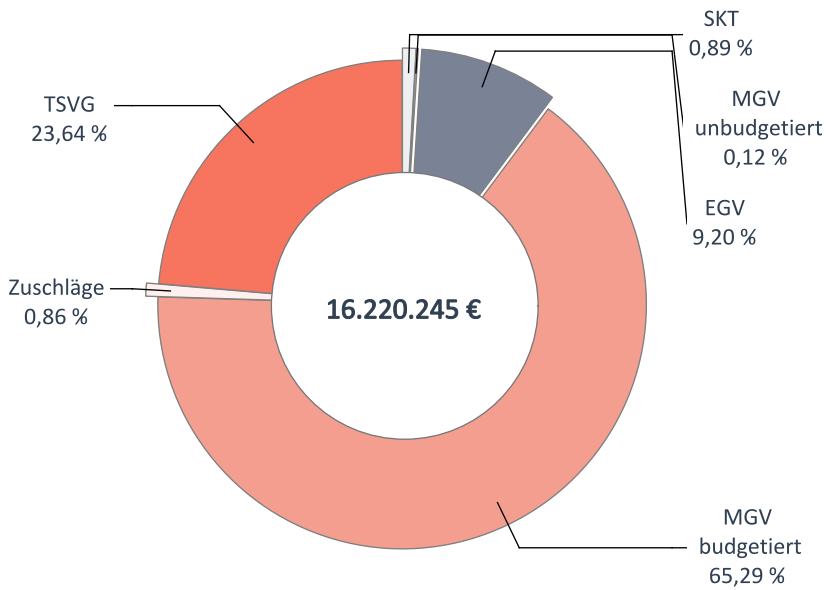


## Verteilung des Honorars je Arzt in Euro - 2. Quartal 2022



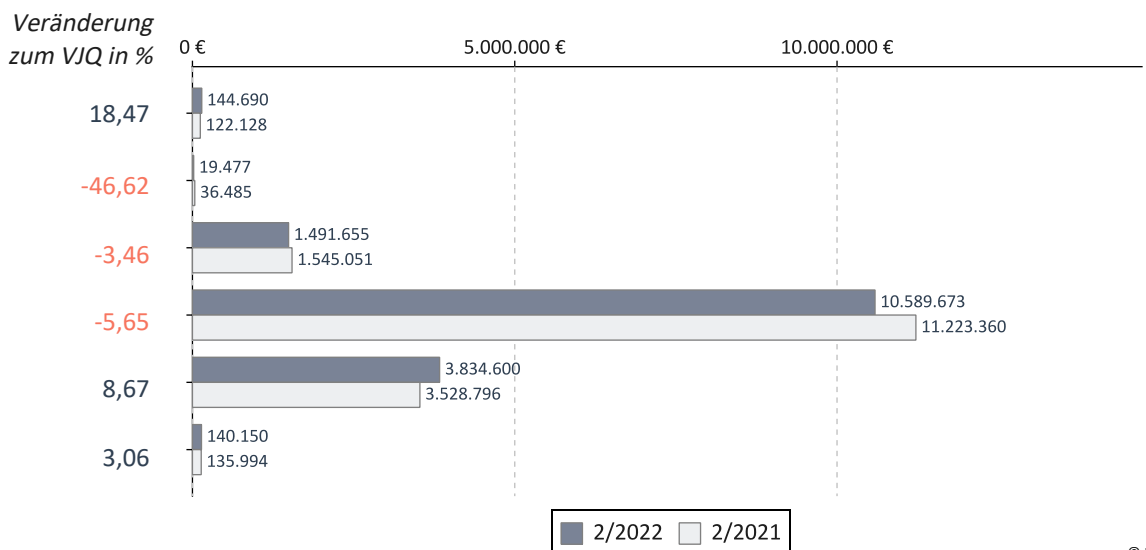
## Nervenärzte, FA Nervenheil./Neurol.-Psychiatrie

Umsatz der Gruppe nach Leistungsbereich

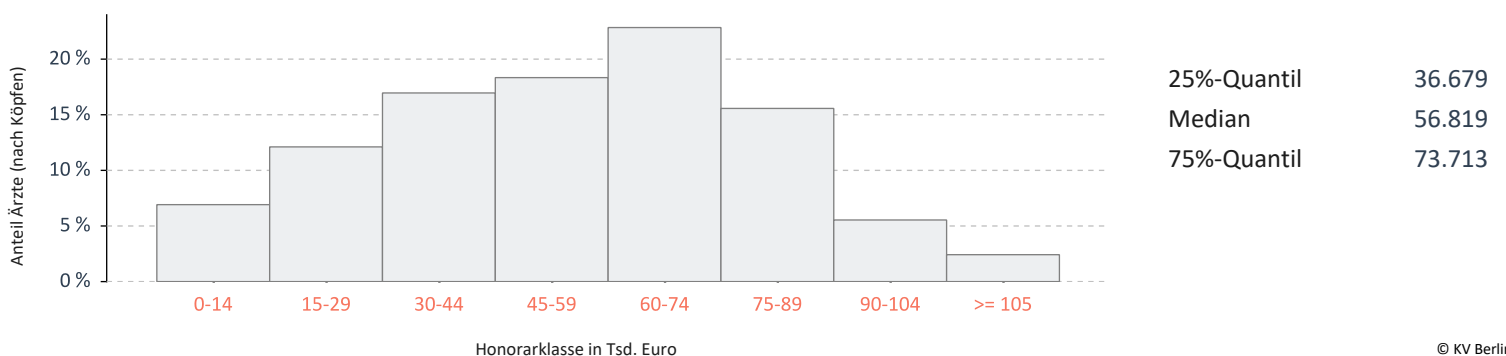


		Veränderung zum VJQ in %
Anzahl Ärzte (nach Köpfen)	289	-0,69
Zulassungs- bzw. Tätigkeitsumfang	235,00	-2,29
Gesamthonorar in €	16.220.245	-2,24
Honorar je Arzt in € (nach Zulassungs- bzw. Tätigkeitsumfang)	69.022	0,05
Auszahlungsquote GESAMT in %	91,80	-1,99
Auszahlungsquote MGV in %	87,77	-3,44
Arztfälle	216.799	-3,74

## Honoraranteile 2. Quartal 2022 im Vergleich zum Vorjahresquartal

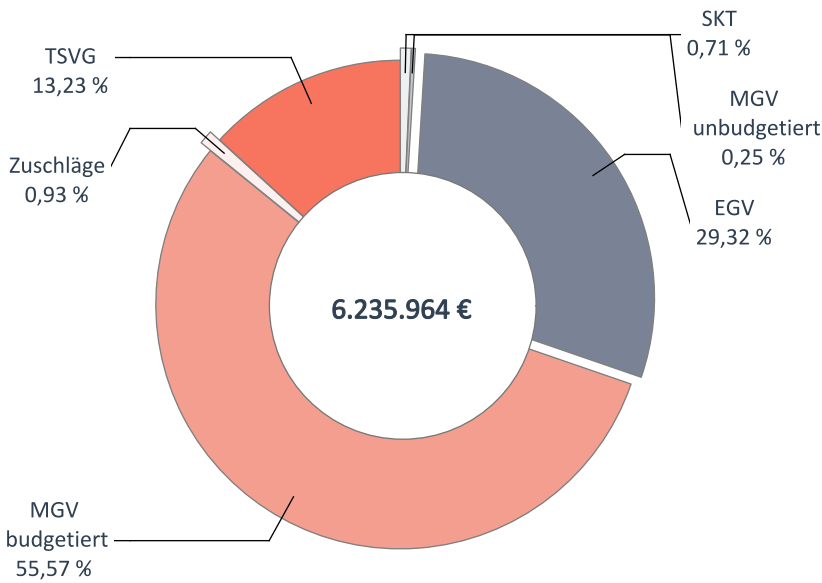


## Verteilung des Honorars je Arzt in Euro - 2. Quartal 2022



## FA Psychiatrie / Psychiatrie und Psychotherapie

Umsatz der Gruppe nach Leistungsbereich

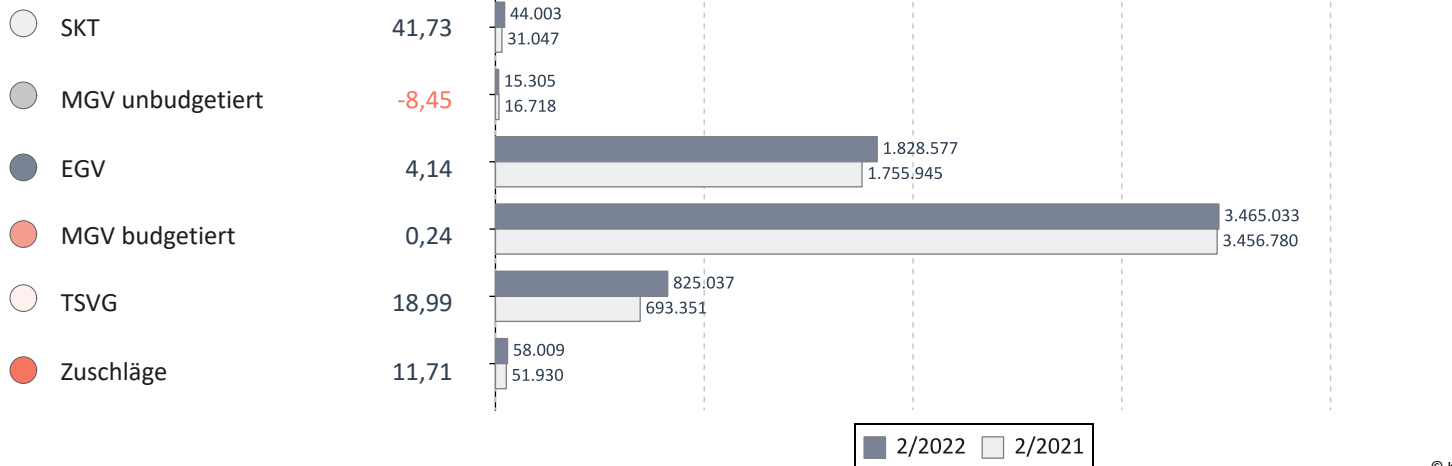


		Veränderung zum VJQ in %
Anzahl Ärzte (nach Köpfen)	134	2,29
Zulassungs- bzw. Tätigkeitsumfang	109,00	4,56
Gesamthonorar in €	6.235.964	3,83
Honorar je Arzt in € (nach Zulassungs- bzw. Tätigkeitsumfang)	57.211	-0,69
Auszahlungsquote GESAMT in %	91,57	-2,40
Auszahlungsquote MGV in %	88,02	-4,37
Arztfälle	69.905	5,92

© KV Berlin

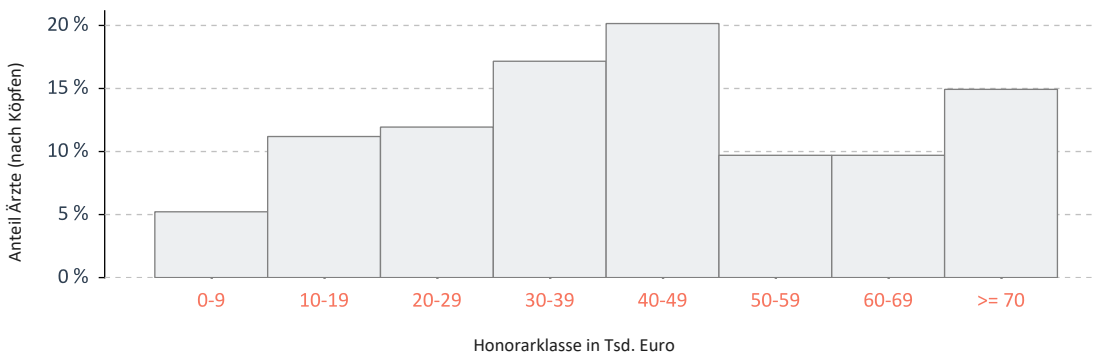
## Honoraranteile 2. Quartal 2022 im Vergleich zum Vorjahresquartal

Veränderung zum VJQ in %



© KV Berlin

## Verteilung des Honorars je Arzt in Euro - 2. Quartal 2022



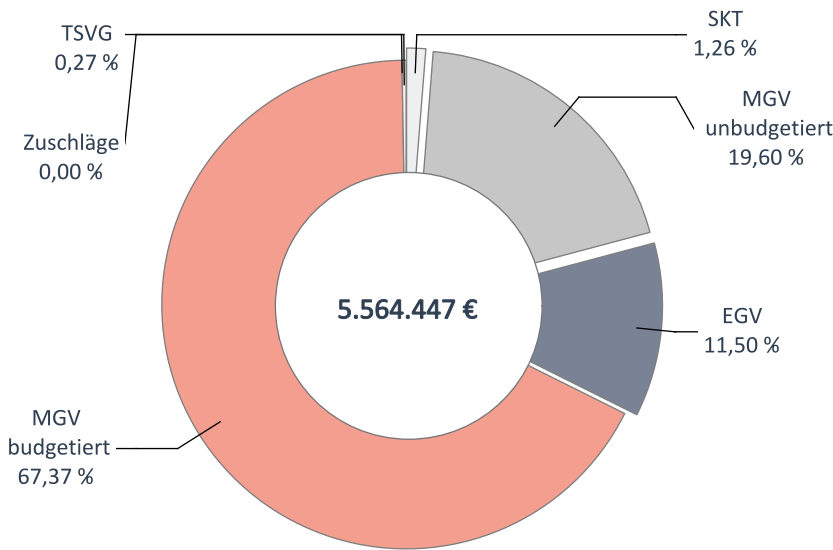
25%-Quantil	26.511
Median	42.735
75%-Quantil	59.961

© KV Berlin



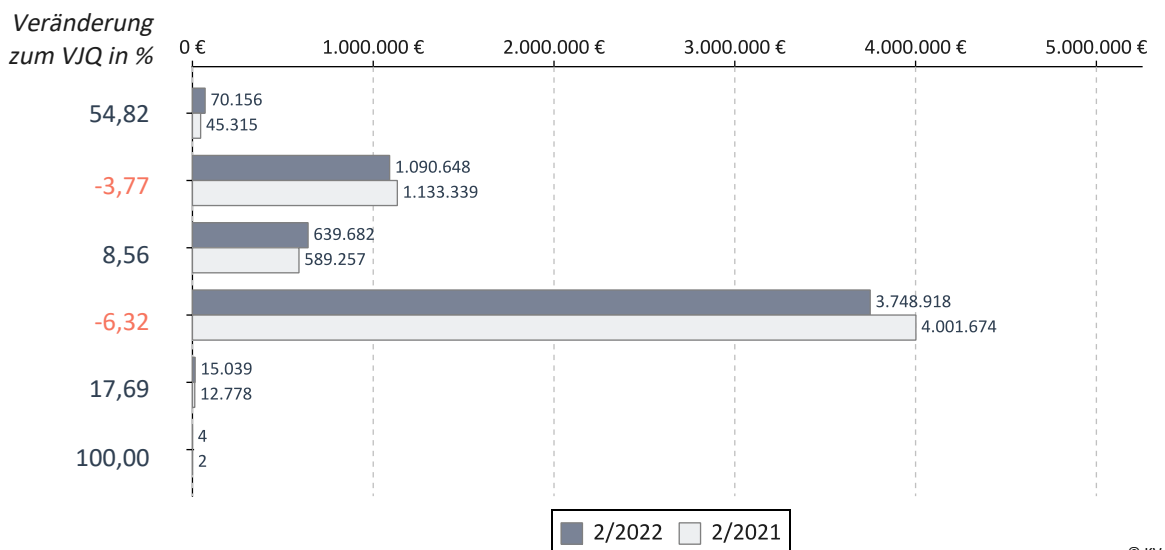
## Nuklearmediziner

Umsatz der Gruppe nach Leistungsbereich

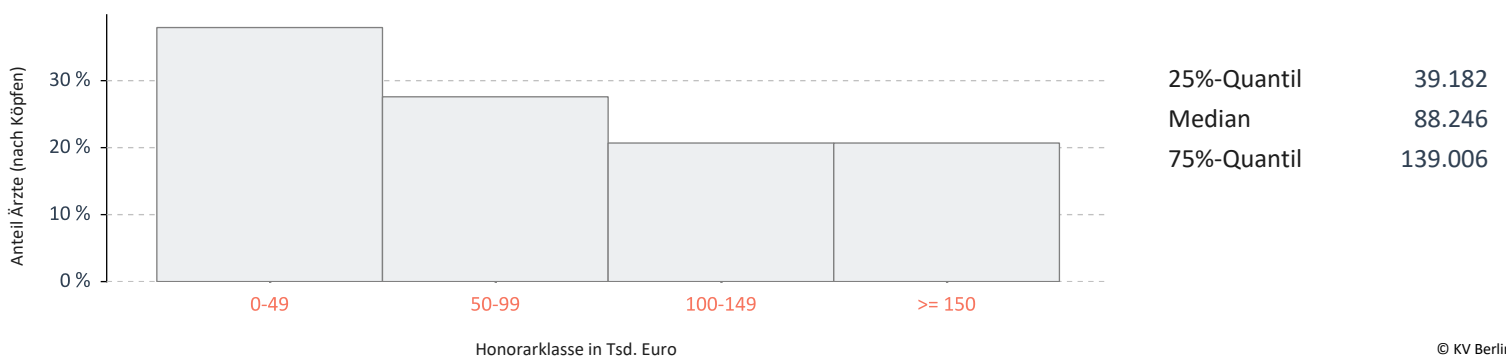


		Veränderung zum VJQ in %
Anzahl Ärzte (nach Köpfen)	58	-1,69
Zulassungs- bzw. Tätigkeitsumfang	49,75	-3,86
Gesamthonorar in €	5.564.447	-3,77
Honorar je Arzt in € (nach Zulassungs- bzw. Tätigkeitsumfang)	111.848	0,10
Auszahlungsquote GESAMT in %	91,47	-2,29
Auszahlungsquote MGV in %	90,35	-2,72
Arztfälle	51.055	-1,89

## Honoraranteile 2. Quartal 2022 im Vergleich zum Vorjahresquartal

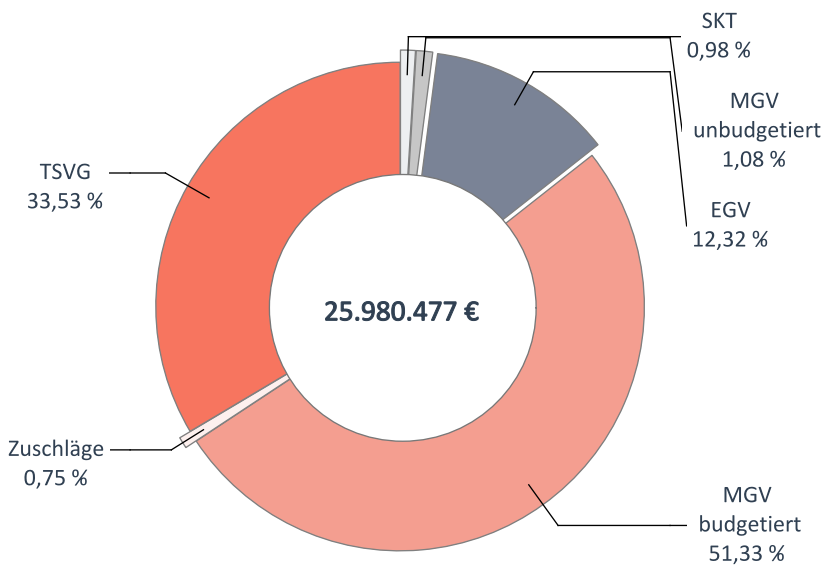


## Verteilung des Honorars je Arzt in Euro - 2. Quartal 2022



## Orthopäden

Umsatz der Gruppe nach Leistungsbereich

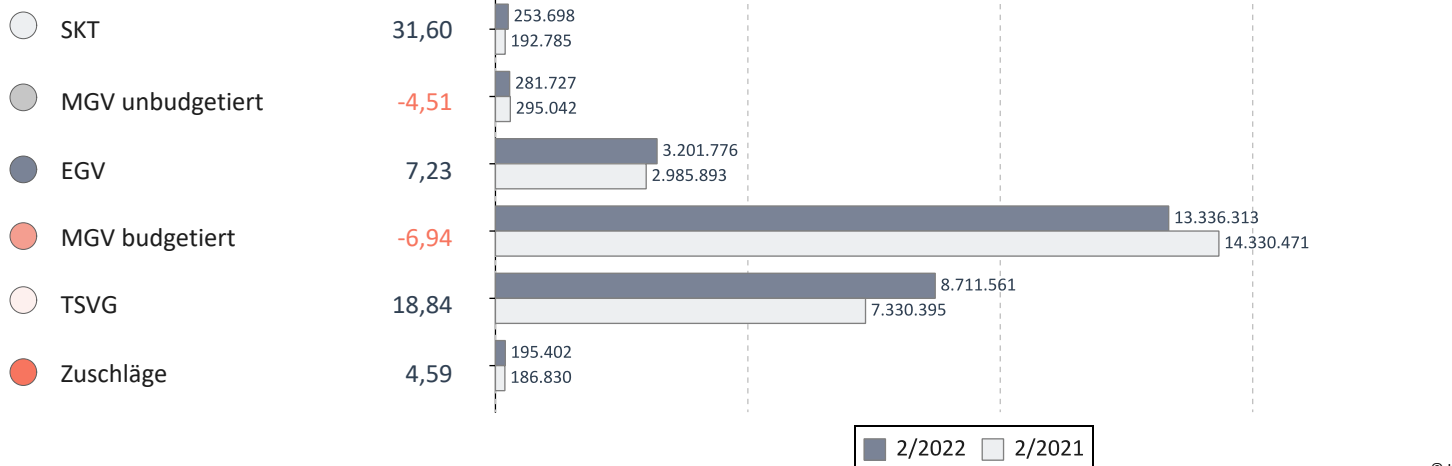


		Veränderung zum VJQ in %
Anzahl Ärzte (nach Köpfen)	443	0,23
Zulassungs- bzw. Tätigkeitsumfang	360,50	0,63
Gesamthonorar in €	25.980.477	2,60
Honorar je Arzt in € (nach Zulassungs- bzw. Tätigkeitsumfang)	72.068	1,96
Auszahlungsquote GESAMT in %	95,12	-1,50
Auszahlungsquote MGV in %	90,29	-3,23
Arztfälle	495.957	0,11

© KV Berlin

## Honoraranteile 2. Quartal 2022 im Vergleich zum Vorjahresquartal

Veränderung zum VJQ in %



© KV Berlin

## Verteilung des Honorars je Arzt in Euro - 2. Quartal 2022

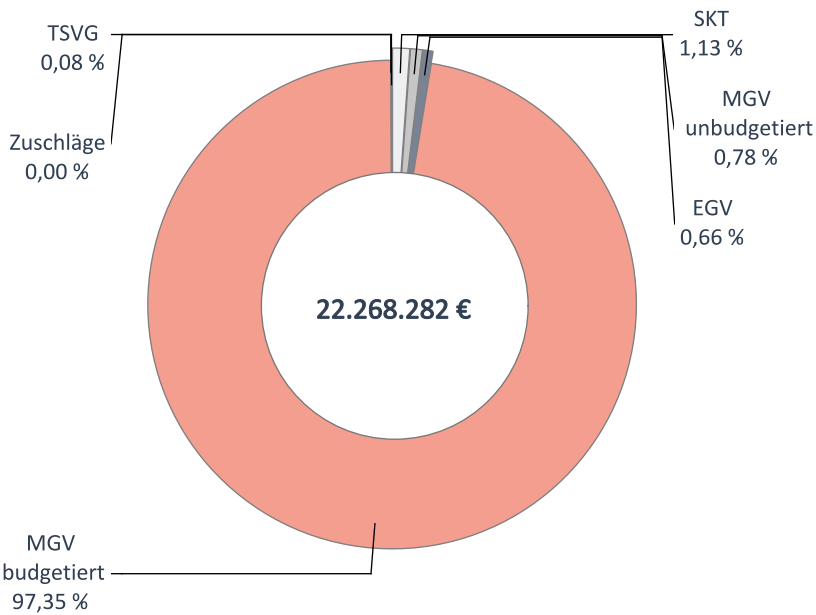


25%-Quantil	34.244
Median	54.101
75%-Quantil	78.506

© KV Berlin

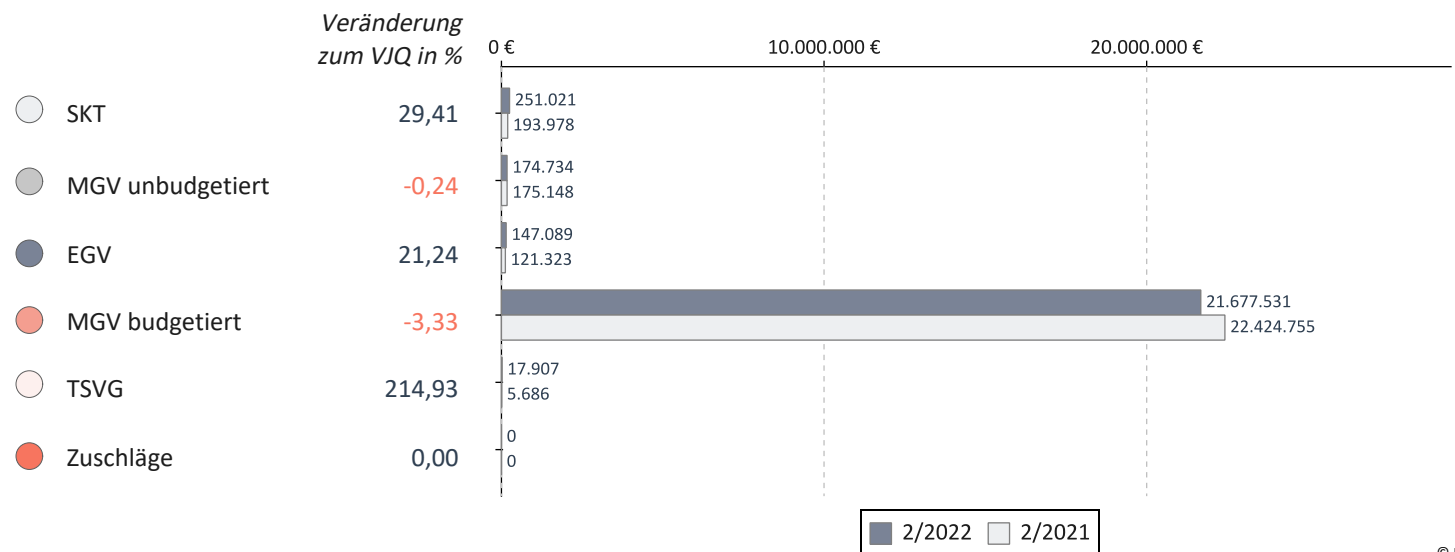
## Radiologen

Umsatz der Gruppe nach Leistungsbereich

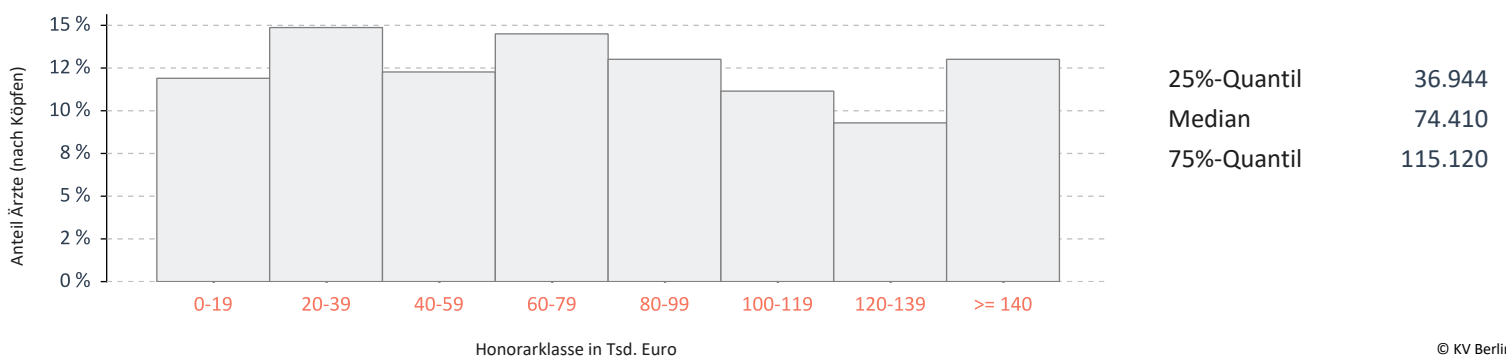


		Veränderung zum VJQ in %
Anzahl Ärzte (nach Köpfen)	269	1,51
Zulassungs- bzw. Tätigkeitsumfang	180,25	-1,10
Gesamthonorar in €	22.268.282	-2,85
Honorar je Arzt in € (nach Zulassungs- bzw. Tätigkeitsumfang)	123.541	-1,77
Auszahlungsquote GESAMT in %	88,68	-4,57
Auszahlungsquote MGV in %	88,50	-4,67
Arztfälle	274.861	0,39

## Honoraranteile 2. Quartal 2022 im Vergleich zum Vorjahresquartal

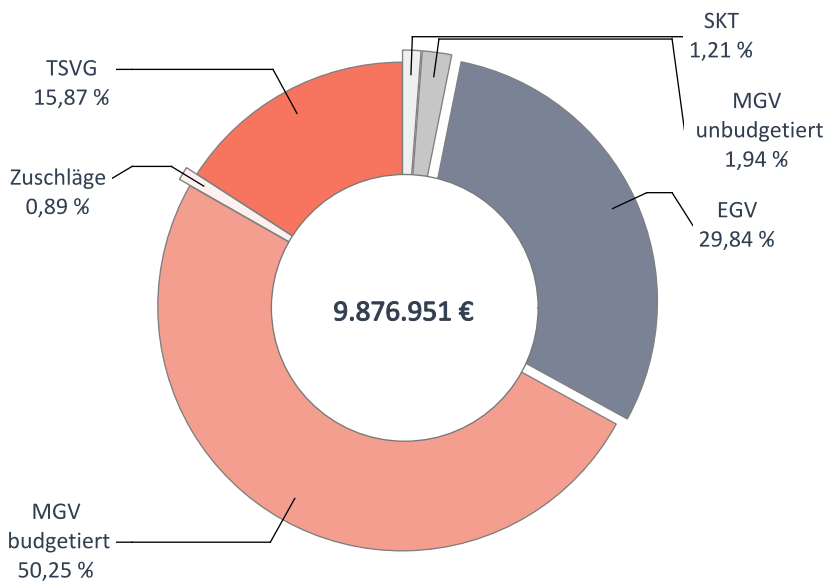


## Verteilung des Honorars je Arzt in Euro - 2. Quartal 2022



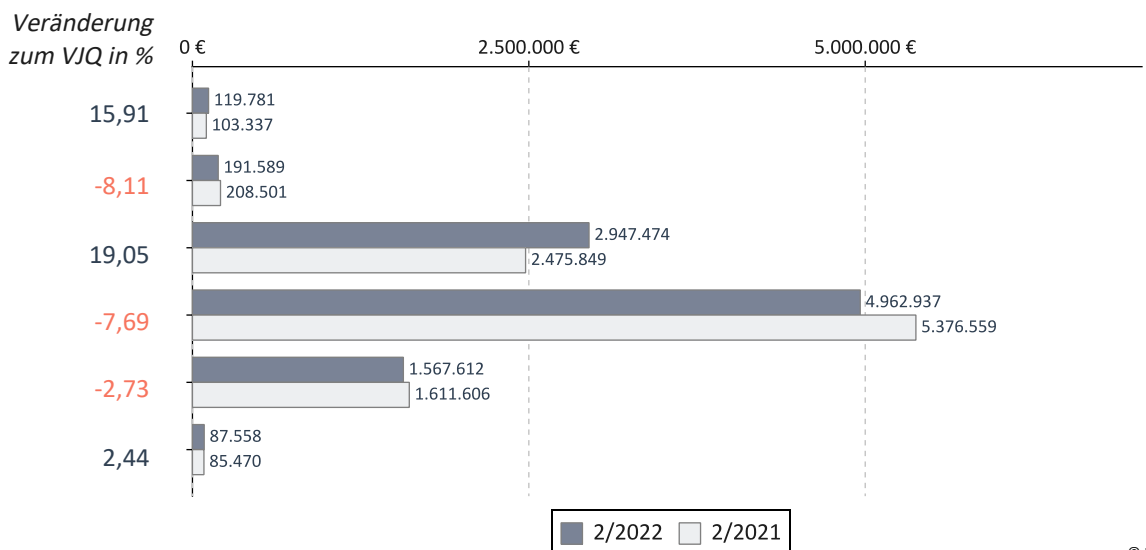
## Urologen

Umsatz der Gruppe nach Leistungsbereich

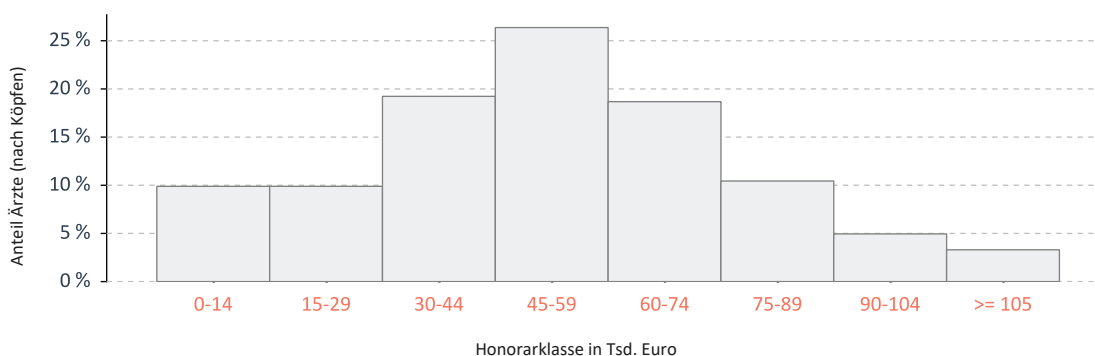


		Veränderung zum VJQ in %
Anzahl Ärzte (nach Köpfen)	182	0,55
Zulassungs- bzw. Tätigkeitsumfang	160,75	0,16
Gesamthonorar in €	9.876.951	0,16
Honorar je Arzt in € (nach Zulassungs- bzw. Tätigkeitsumfang)	61.443	0,00
Auszahlungsquote GESAMT in %	93,29	-2,01
Auszahlungsquote MGV in %	87,19	-4,41
Arztfälle	206.863	-3,73

## Honoraranteile 2. Quartal 2022 im Vergleich zum Vorjahresquartal



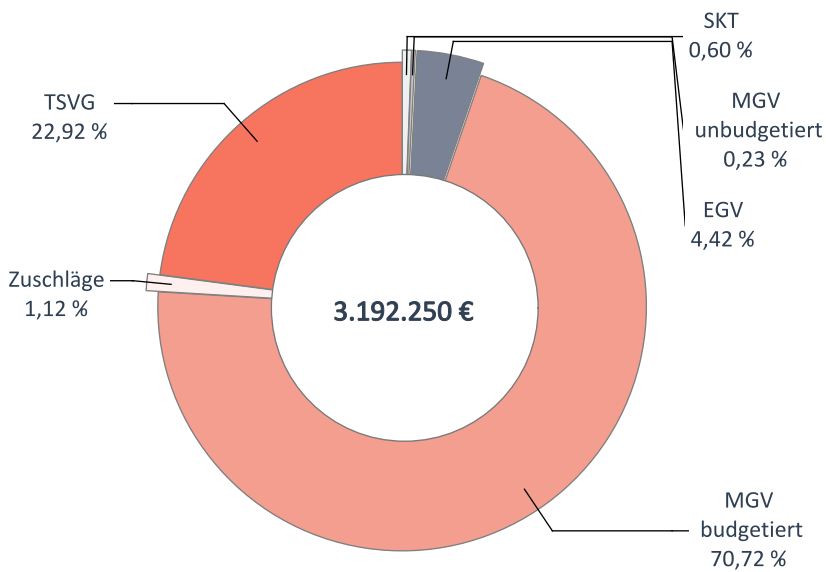
## Verteilung des Honorars je Arzt in Euro - 2. Quartal 2022



25%-Quantil	33.388
Median	53.444
75%-Quantil	70.154

## Ärzte für Physikalische u. Rehabilitative Medizin

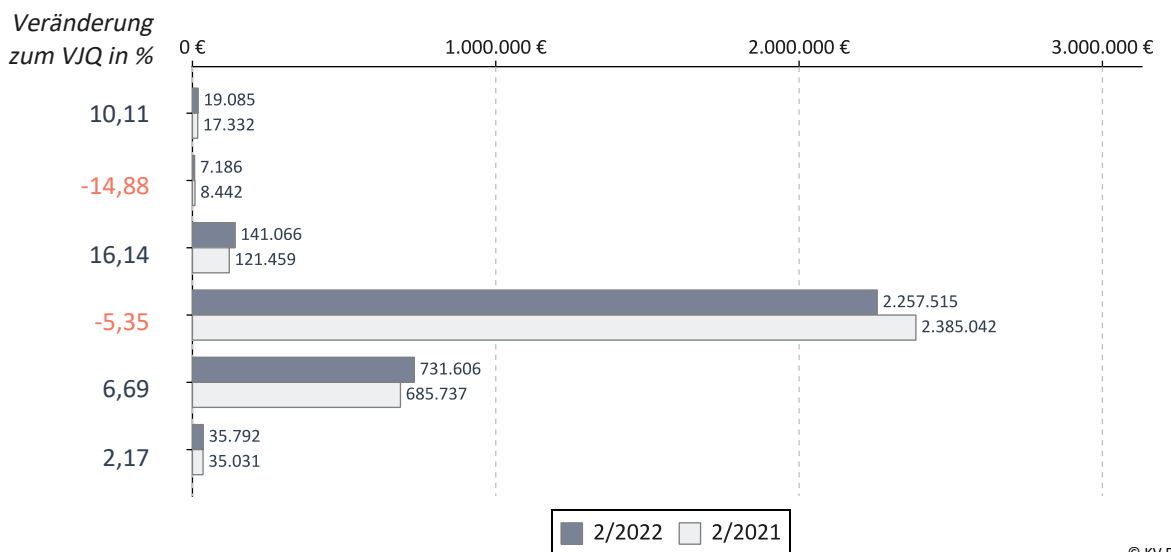
Umsatz der Gruppe nach Leistungsbereich



		Veränderung zum VJQ in %
Anzahl Ärzte (nach Köpfen)	73	2,82
Zulassungs- bzw. Tätigkeitsumfang	66,50	1,53
Gesamthonorar in €	3.192.250	-1,87
Honorar je Arzt in € (nach Zulassungs- bzw. Tätigkeitsumfang)	48.004	-3,34
Auszahlungsquote GESAMT in %	90,78	-3,89
Auszahlungsquote MGV in %	87,77	-5,06
Arztfälle	53.622	-3,17

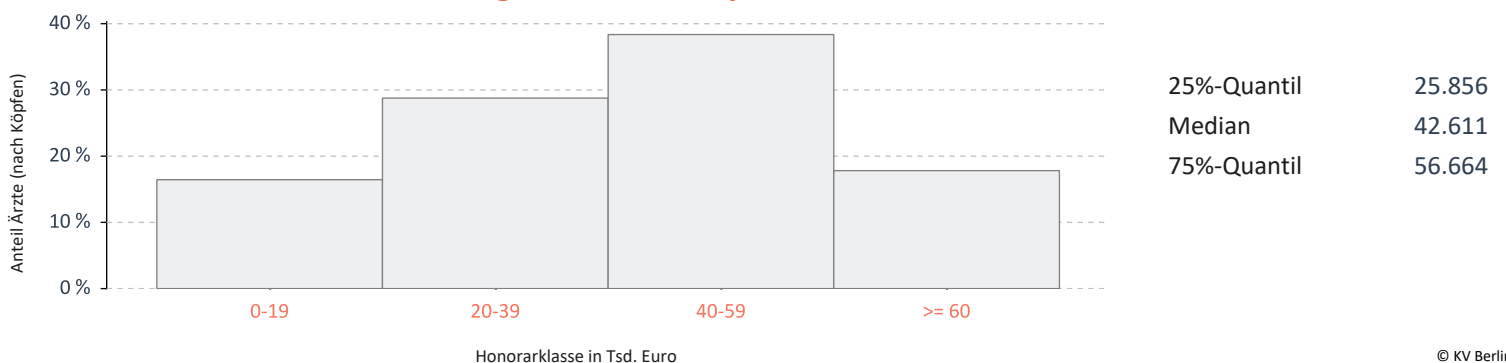
© KV Berlin

## Honoraranteile 2. Quartal 2022 im Vergleich zum Vorjahresquartal



© KV Berlin

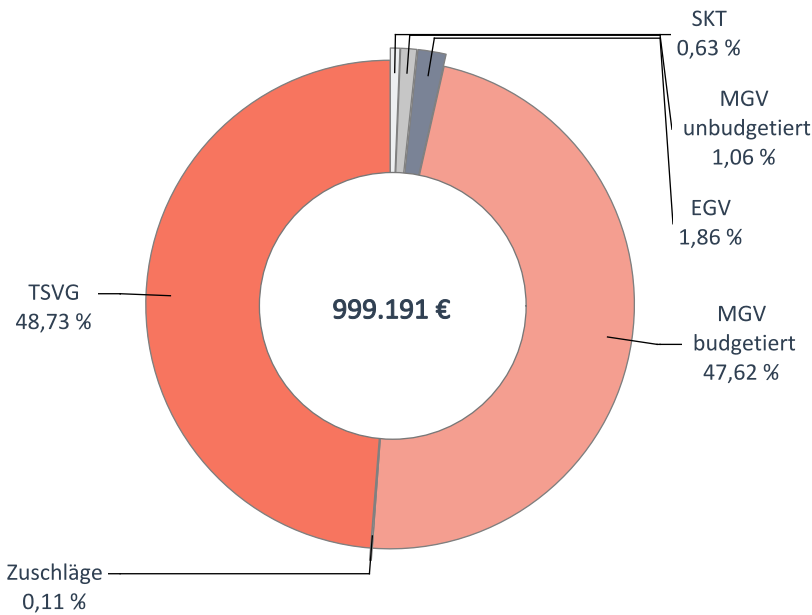
## Verteilung des Honorars je Arzt in Euro - 2. Quartal 2022



© KV Berlin

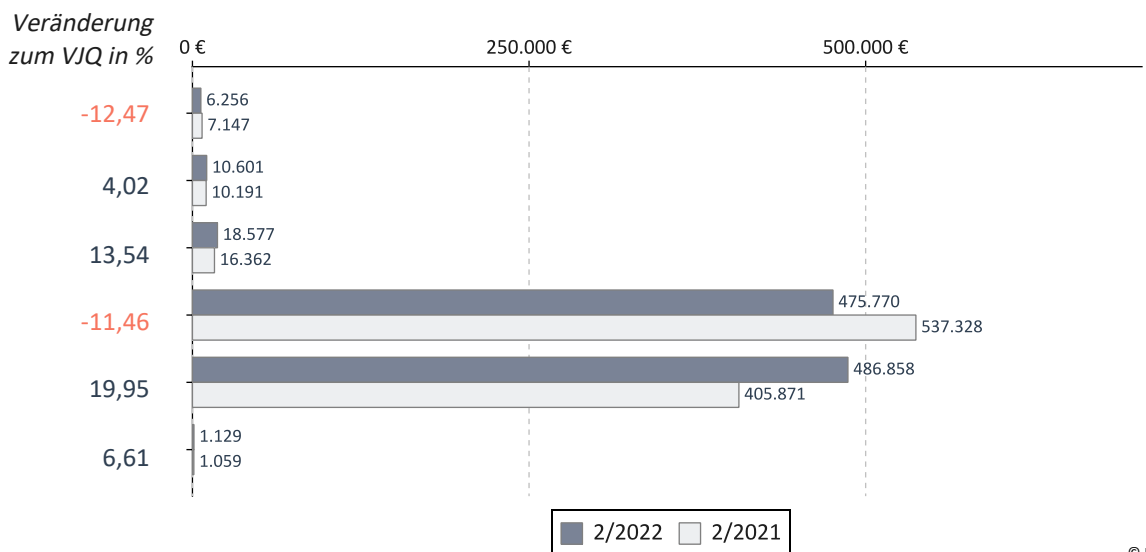
## Internisten mit SP Angiologie

Umsatz der Gruppe nach Leistungsbereich

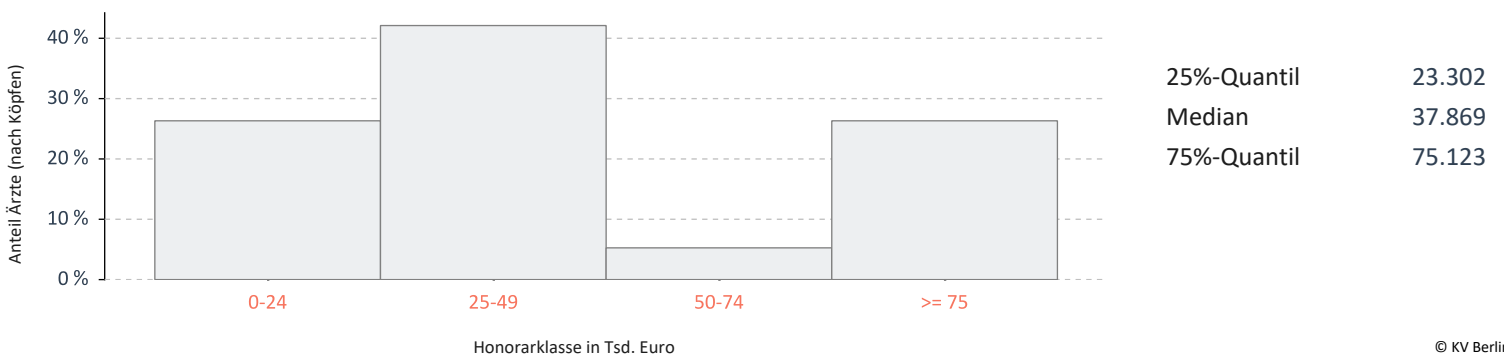


		Veränderung zum VJQ in %
Anzahl Ärzte (nach Köpfen)	19	5,56
Zulassungs- bzw. Tätigkeitsumfang	13,00	1,96
Gesamthonorar in €	999.191	2,17
Honorar je Arzt in € (nach Zulassungs- bzw. Tätigkeitsumfang)	76.861	0,21
Auszahlungsquote GESAMT in %	90,39	-8,35
Auszahlungsquote MGV in %	82,12	-15,71
Arztfälle	13.448	3,94

## Honoraranteile 2. Quartal 2022 im Vergleich zum Vorjahresquartal

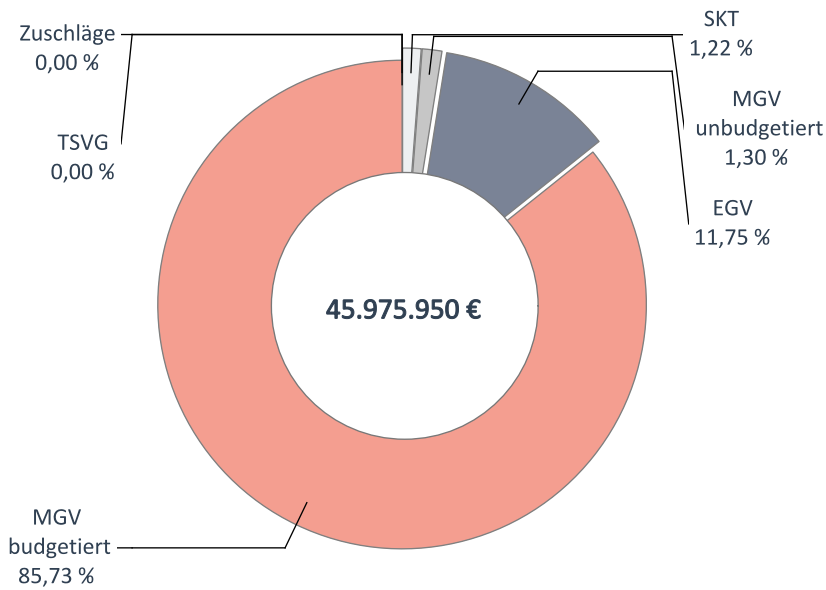


## Verteilung des Honorars je Arzt in Euro - 2. Quartal 2022



## Laborärzte

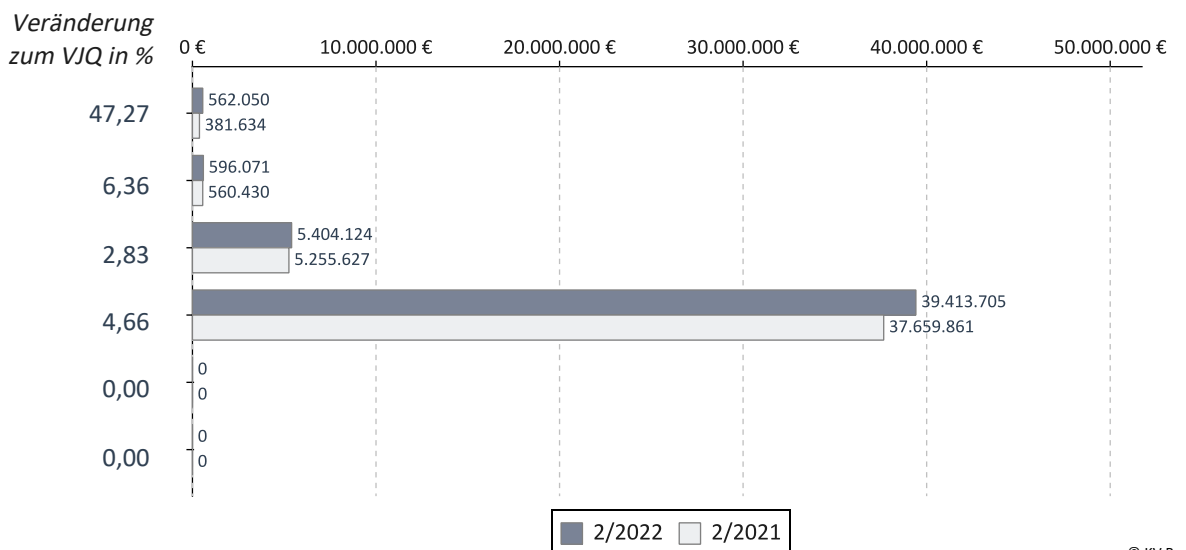
Umsatz der Gruppe nach Leistungsbereich



		Veränderung zum VJQ in %
Anzahl Ärzte (nach Köpfen)	109	-1,80
Zulassungs- bzw. Tätigkeitsumfang	78,50	-2,48
Gesamthonorar in €	45.975.950	4,83
Honorar je Arzt in € (nach Zulassungs- bzw. Tätigkeitsumfang)	585.681	7,50
Auszahlungsquote GESAMT in %	90,03	-3,07
Auszahlungsquote MGV in %	88,87	-3,41
Arztfälle	1.892.759	-0,04

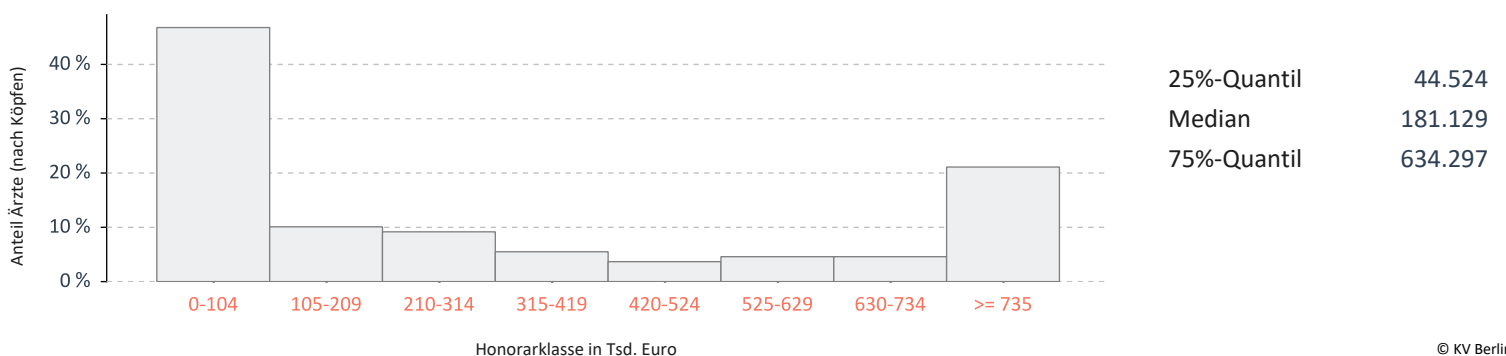
© KV Berlin

## Honoraranteile 2. Quartal 2022 im Vergleich zum Vorjahresquartal



© KV Berlin

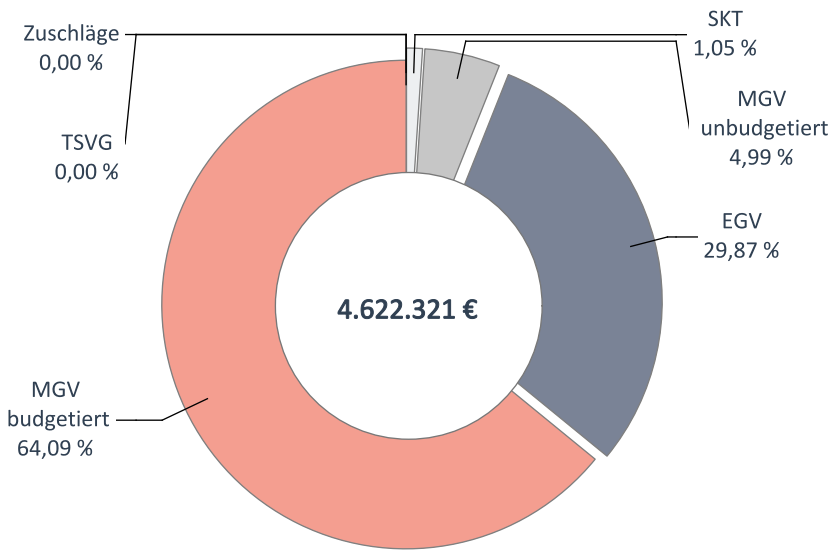
## Verteilung des Honorars je Arzt in Euro - 2. Quartal 2022



© KV Berlin

## Pathologen

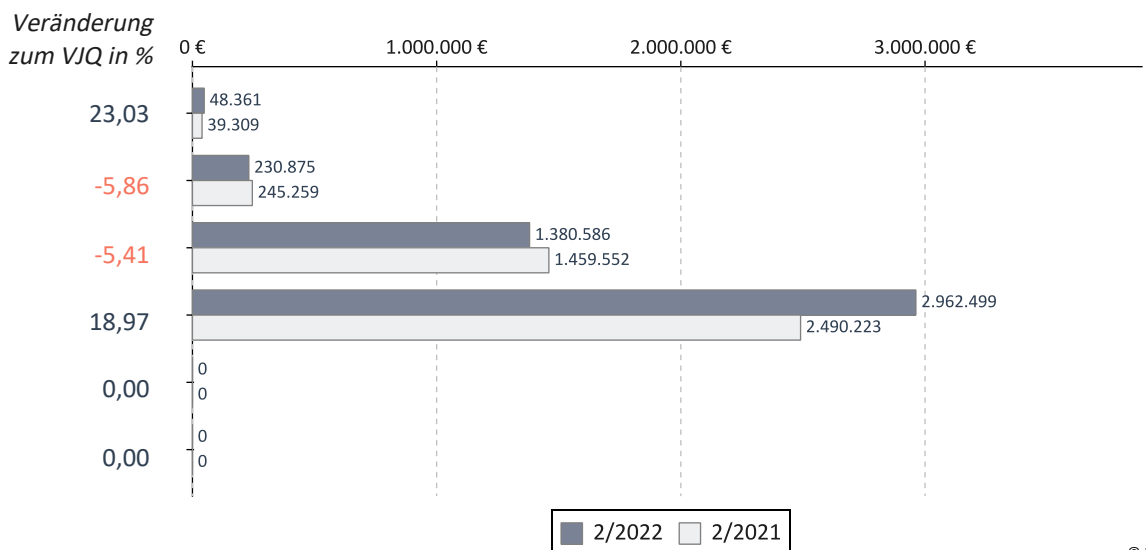
Umsatz der Gruppe nach Leistungsbereich



		Veränderung zum VJQ in %
Anzahl Ärzte (nach Köpfen)	72	-5,26
Zulassungs- bzw. Tätigkeitsumfang	53,00	-3,20
Gesamthonorar in €	4.622.321	9,16
Honorar je Arzt in € (nach Zulassungs- bzw. Tätigkeitsumfang)	87.214	12,77
Auszahlungsquote GESAMT in %	91,42	8,64
Auszahlungsquote MGV in %	88,04	13,72
Arztfälle	97.900	-3,87

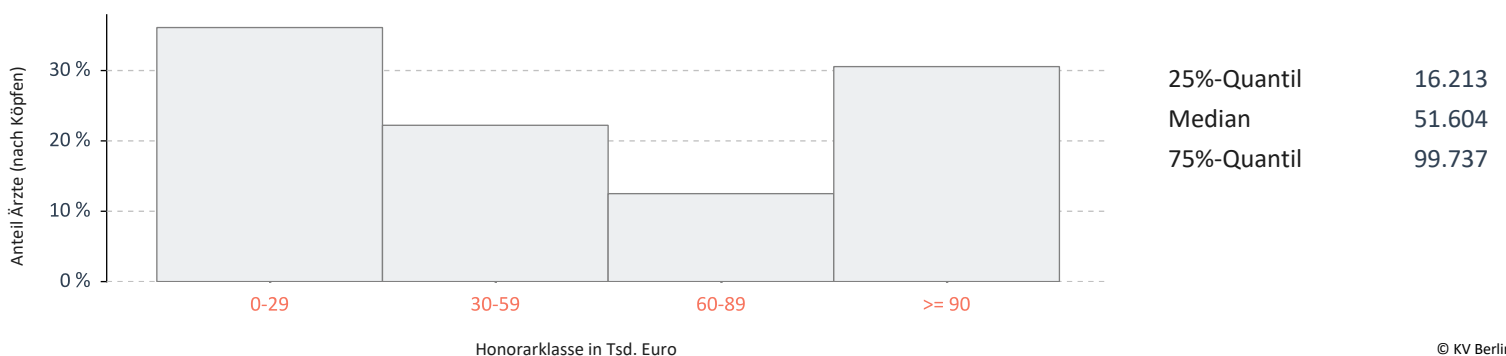
© KV Berlin

## Honoraranteile 2. Quartal 2022 im Vergleich zum Vorjahresquartal



© KV Berlin

## Verteilung des Honorars je Arzt in Euro - 2. Quartal 2022

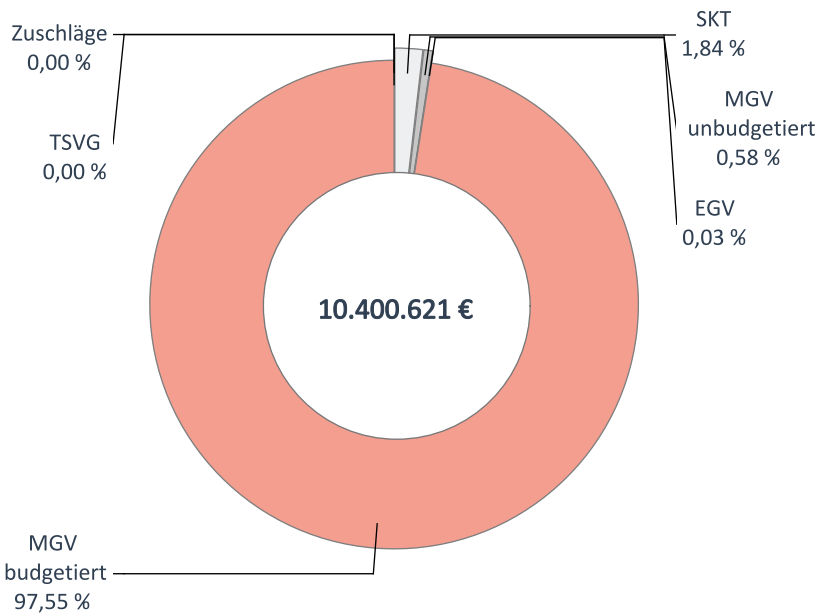


© KV Berlin



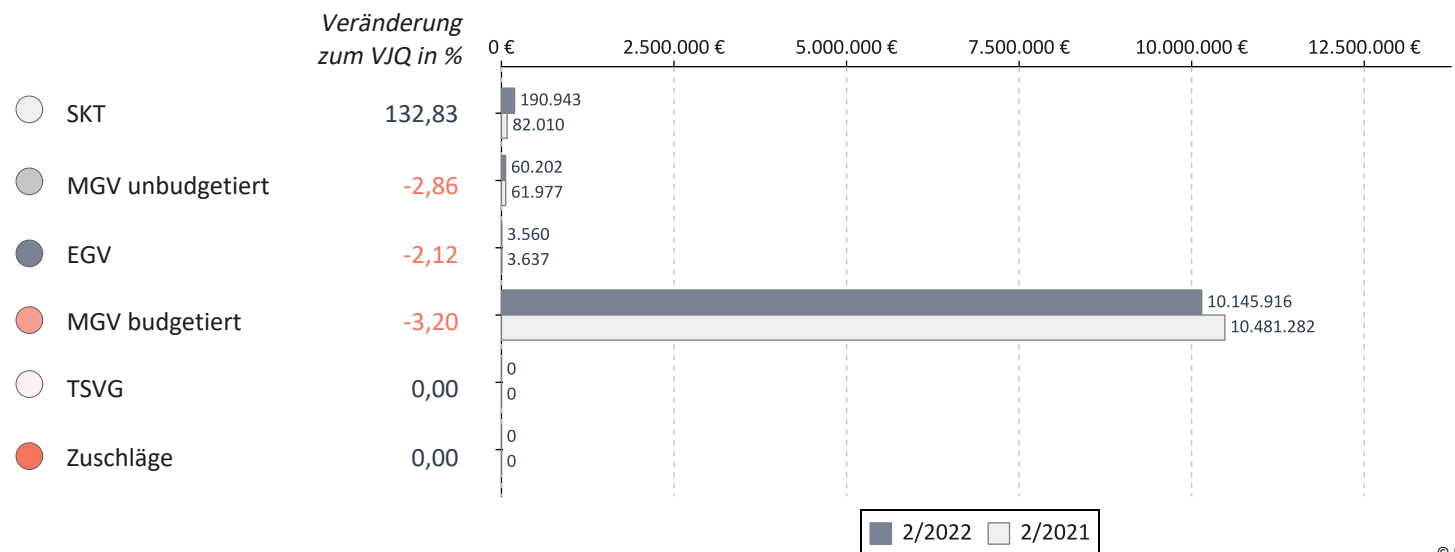
## Strahlentherapeuten

Umsatz der Gruppe nach Leistungsbereich

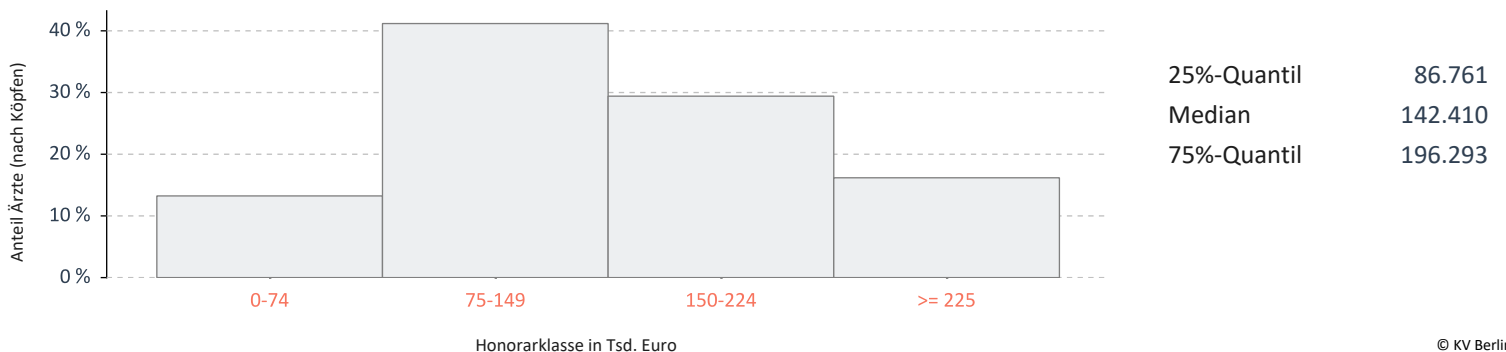


		Veränderung zum VJQ in %
Anzahl Ärzte (nach Köpfen)	68	0,00
Zulassungs- bzw. Tätigkeitsumfang	48,75	-0,51
Gesamthonorar in €	10.400.621	-2,15
Honorar je Arzt in € (nach Zulassungs- bzw. Tätigkeitsumfang)	213.346	-1,65
Auszahlungsquote GESAMT in %	99,87	28,17
Auszahlungsquote MGV in %	99,86	28,39
Arztfälle	13.962	-14,55

## Honoraranteile 2. Quartal 2022 im Vergleich zum Vorjahresquartal

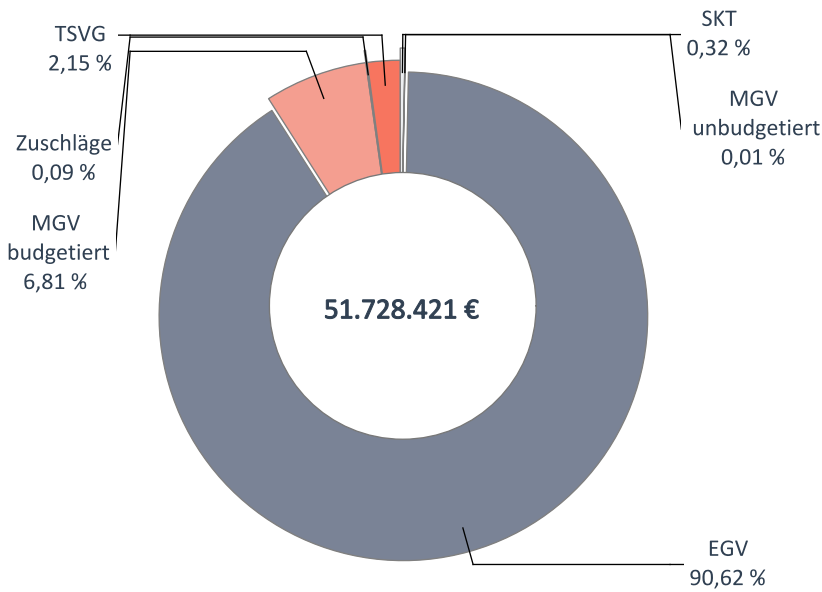


## Verteilung des Honorars je Arzt in Euro - 2. Quartal 2022




## Psychologische Psychotherapeuten

Umsatz der Gruppe nach Leistungsbereich

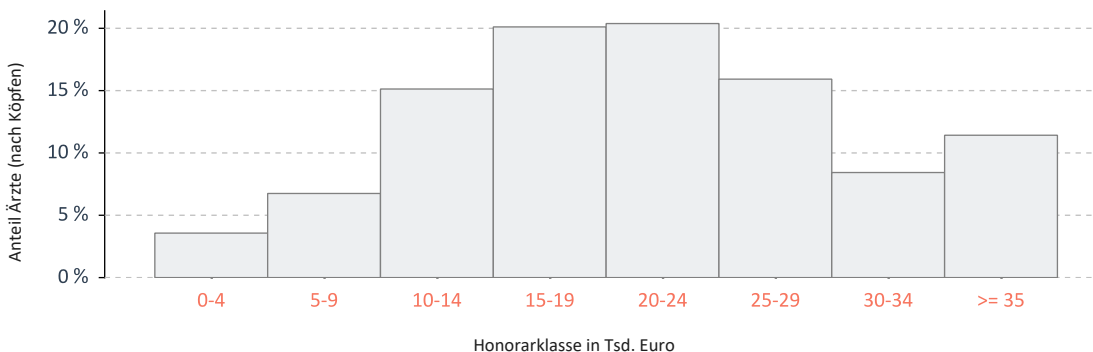


		Veränderung zum VJQ in %
Anzahl Ärzte (nach Köpfen)	2.267	3,75
Zulassungs- bzw. Tätigkeitsumfang	1.442,50	1,17
Gesamthonorar in €	51.728.421	0,57
Honorar je Arzt in € (nach Zulassungs- bzw. Tätigkeitsumfang)	35.860	-0,60
Auszahlungsquote GESAMT in %	88,47	0,74
Auszahlungsquote MGV in %	86,43	12,92
Arztfälle	90.959	5,09

## Honoraranteile 2. Quartal 2022 im Vergleich zum Vorjahresquartal



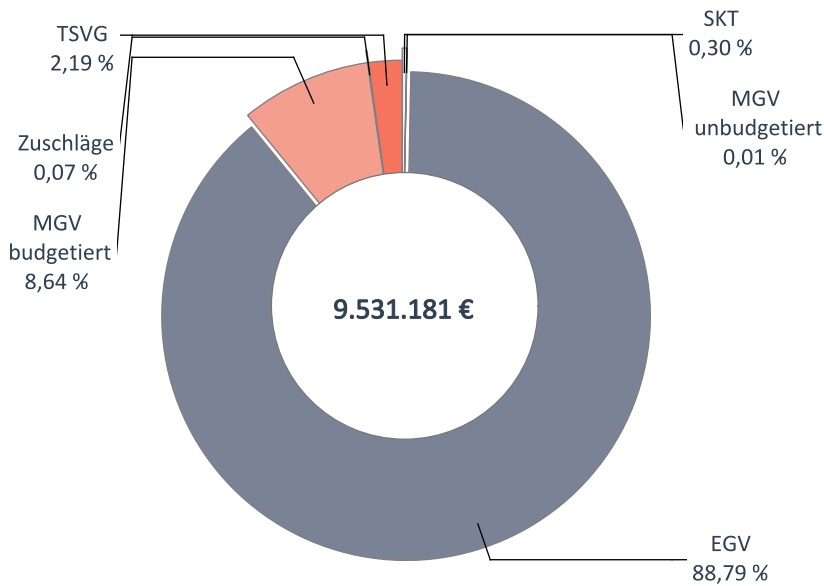
## Verteilung des Honorars je Arzt in Euro - 2. Quartal 2022



25%-Quantil	15.538
Median	21.428
75%-Quantil	28.262

## Kinder- und Jugendlichenpsychotherapeuten

Umsatz der Gruppe nach Leistungsbereich

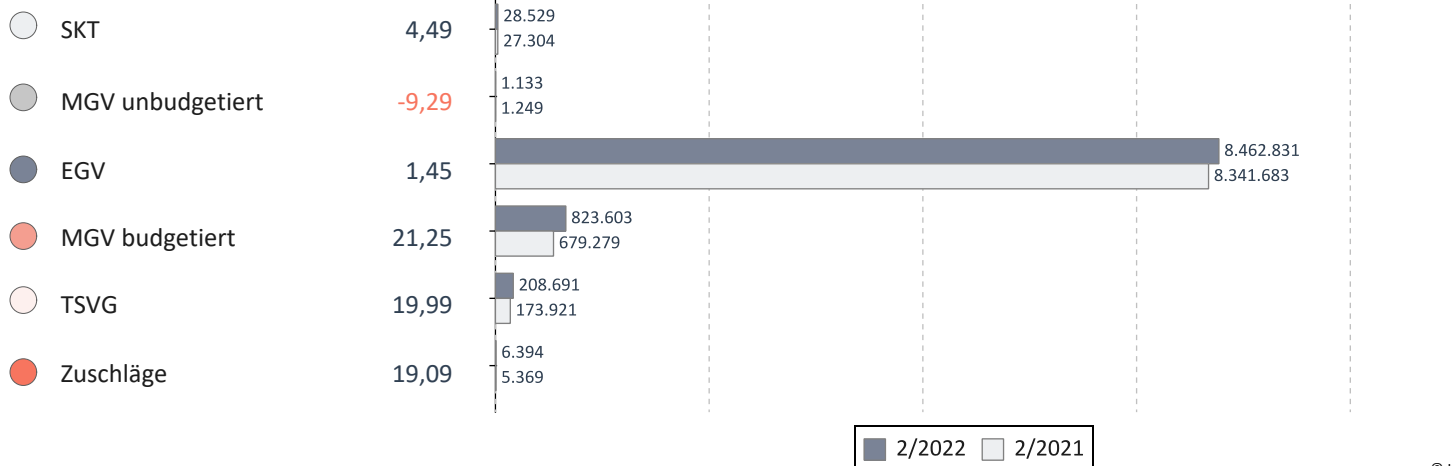


		Veränderung zum VJQ in %
Anzahl Ärzte (nach Köpfen)	397	5,59
Zulassungs- bzw. Tätigkeitsumfang	266,50	2,70
Gesamthonorar in €	9.531.181	3,28
Honorar je Arzt in € (nach Zulassungs- bzw. Tätigkeitsumfang)	35.764	0,56
Auszahlungsquote GESAMT in %	88,63	0,83
Auszahlungsquote MGV in %	86,96	13,36
Arztfälle	12.279	9,16

© KV Berlin

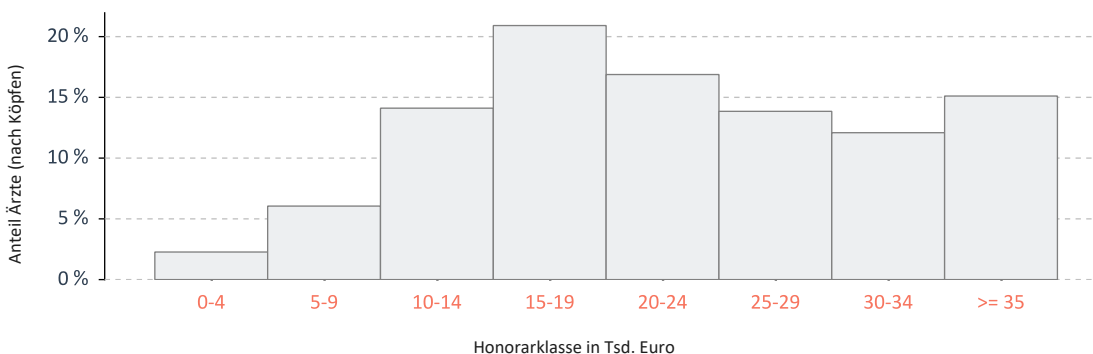
## Honoraranteile 2. Quartal 2022 im Vergleich zum Vorjahresquartal

Veränderung zum VJQ in %



© KV Berlin

## Verteilung des Honorars je Arzt in Euro - 2. Quartal 2022

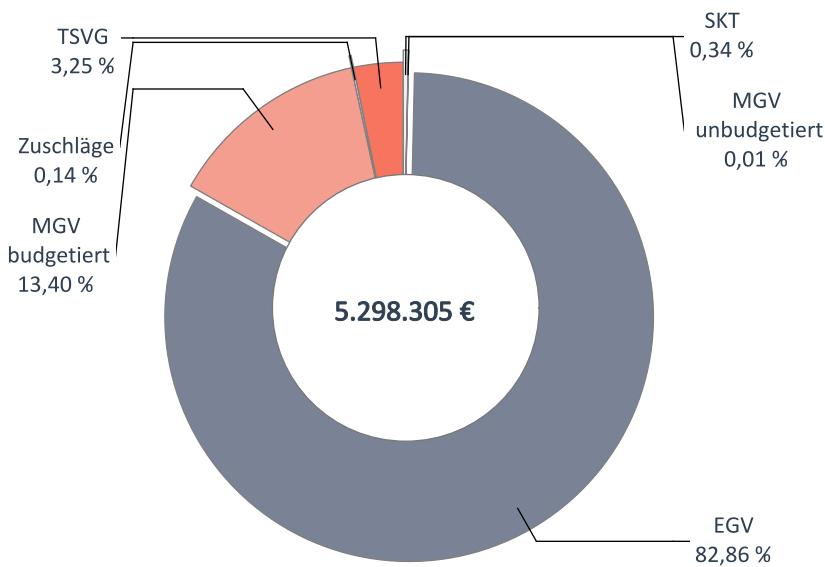


25%-Quantil	15.932
Median	21.946
75%-Quantil	30.625

© KV Berlin

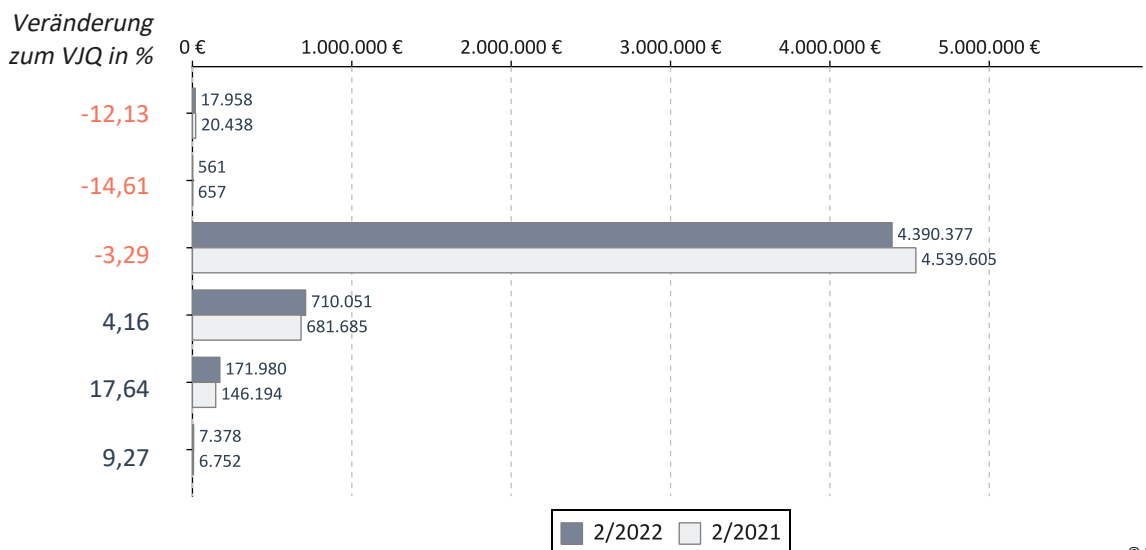
## FA f. Psychosomatische Medizin und Psychotherapie

Umsatz der Gruppe nach Leistungsbereich

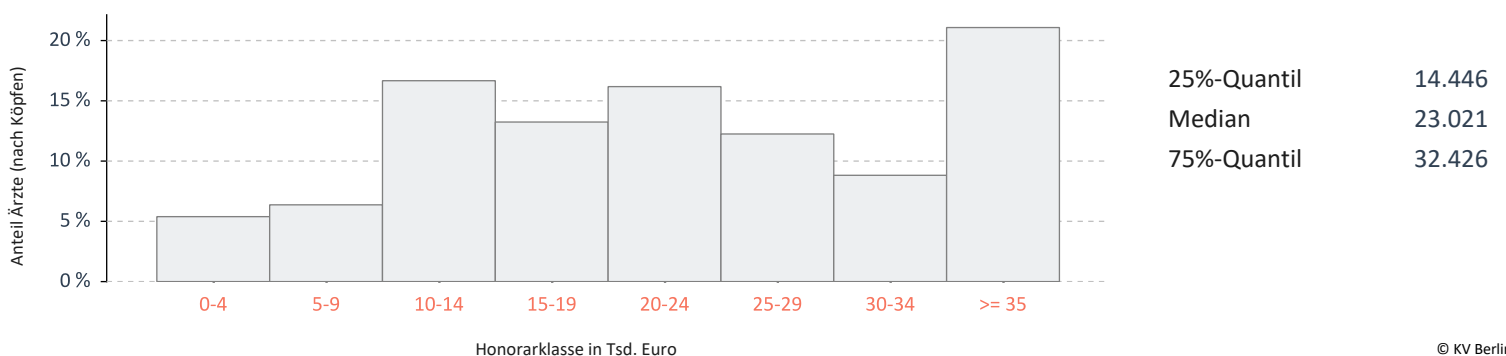


		Veränderung zum VJQ in %
Anzahl Ärzte (nach Köpfen)	204	-0,97
Zulassungs- bzw. Tätigkeitsumfang	151,50	-4,57
Gesamthonorar in €	5.298.305	-1,80
Honorar je Arzt in € (nach Zulassungs- bzw. Tätigkeitsumfang)	34.972	2,90
Auszahlungsquote GESAMT in %	88,69	0,78
Auszahlungsquote MGV in %	86,57	4,74
Arztfälle	9.647	2,26

## Honoraranteile 2. Quartal 2022 im Vergleich zum Vorjahresquartal

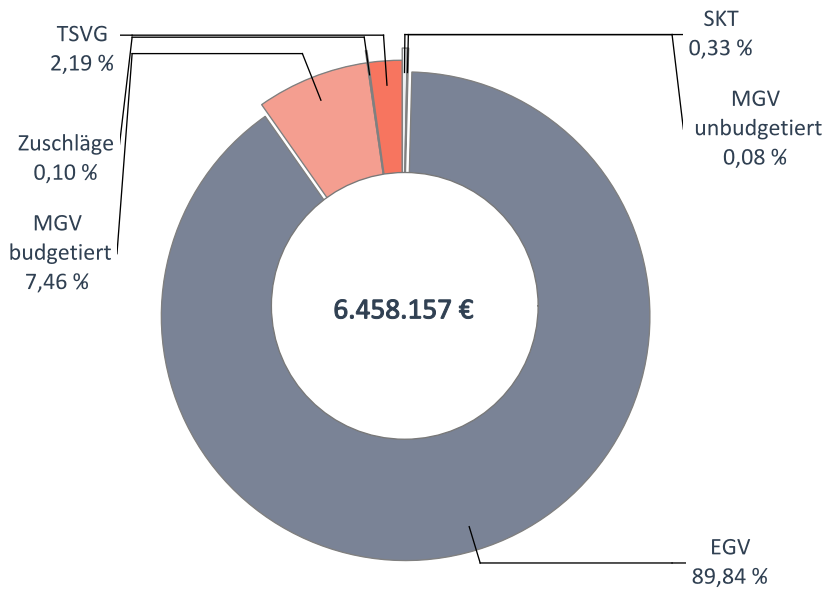


## Verteilung des Honorars je Arzt in Euro - 2. Quartal 2022



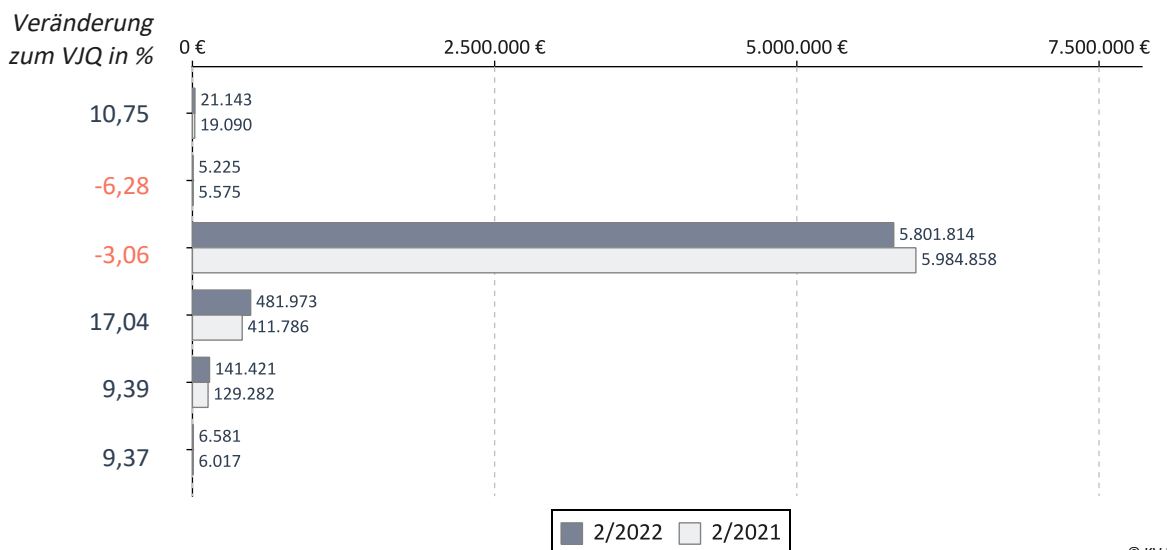
## Ausschließlich psychotherapeutisch tätige Ärzte (90%)

Umsatz der Gruppe nach Leistungsbereich

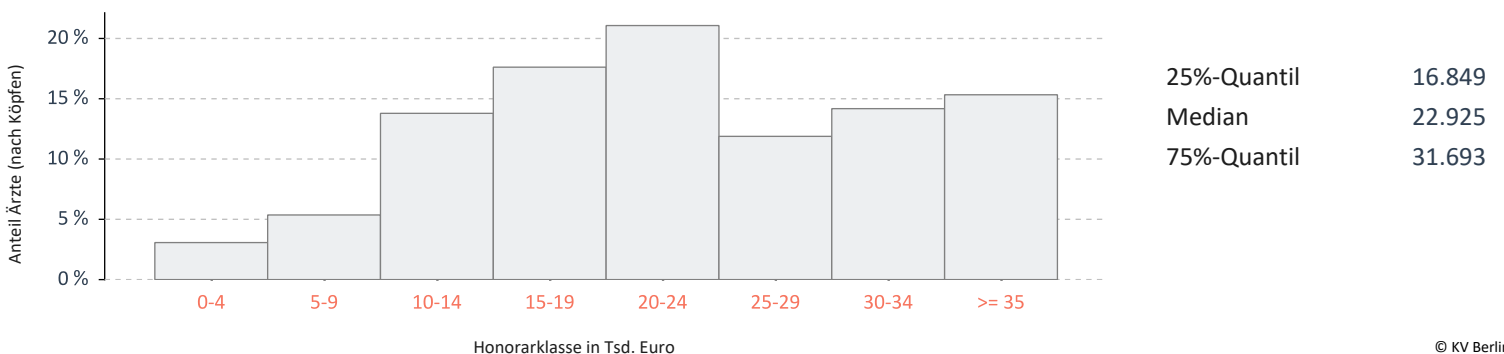


		Veränderung zum VJQ in %
Anzahl Ärzte (nach Köpfen)	261	0,77
Zulassungs- bzw. Tätigkeitsumfang	189,50	-2,94
Gesamthonorar in €	6.458.157	-1,50
Honorar je Arzt in € (nach Zulassungs- bzw. Tätigkeitsumfang)	34.080	1,49
Auszahlungsquote GESAMT in %	88,04	0,72
Auszahlungsquote MGV in %	86,51	12,70
Arztfälle	12.078	-1,28

## Honoraranteile 2. Quartal 2022 im Vergleich zum Vorjahresquartal



## Verteilung des Honorars je Arzt in Euro - 2. Quartal 2022



## Abkürzungsverzeichnis

---

EBM	--	Einheitlicher Bewertungsmaßstab
EGV	--	Einzelleistungsvergütung
FA	--	Facharzt
MGV	--	morbiditätsbedingte Gesamtvergütung
SKT	--	Sonstige Kostenträger
SP	--	Schwerpunkt
VJQ	--	Vorjahresquartal
TSVG	--	Terminservice- und Versorgungsgesetz

## Glossar

---

**Arzt:** Anzahl im Sinne von Köpfen, d.h. jeder Arzt bzw. psychologische Psychotherapeut, der unter seiner lebenslangen Arztnummer im jeweiligen Quartal Leistungen abgerechnet hat, wird – unabhängig von seinem Zulassungs- bzw. Tätigkeitsumfang – berücksichtigt. Damit bleiben Ärzte, die im Quartal keine Leistungen abgerechnet haben, unberücksichtigt. Dies gilt auch für Ärzte in Instituten sowie für Ärzte, die ausschließlich im ärztlichen Bereitschaftsdienst oder im Rahmen des Leichenschauendienstes tätig waren.

**Auszahlungsquote:** Die Kennzahl gibt das Verhältnis des jeweils erzielten Honorars der Arztgruppe zu den zur Abrechnung eingereichten Leistungen nach sachlich-rechnerischer Richtigstellung, bewertet in Euro, wieder.

**Auszahlungsquote GESAMT:** Hier werden sämtliche Leistungen (MGV, EGV, SKT und Zuschläge) berücksichtigt.

**Auszahlungsquote MGV:** Hier werden nur die Leistungen der MGV berücksichtigt.

**Einzelleistungsvergütung:** Einzelne ärztliche Leistungen werden außerhalb der MGV ohne Mengenbegrenzung mit dem jeweils festgelegten Preis bezahlt. Hierunter fallen z. B. die antrags- und genehmigungspflichtigen Leistungen der Richtlinienpsychotherapie nach EBM-Abschnitt 35.2, Gesundheits- und Früherkennungsuntersuchungen nach EBM-Abschnitt 1.7.1 oder ambulante Operationen nach EBM-Abschnitt 31.2. Leistungen die unter TSVG ausgewiesen werden, werden hier nicht ausgewiesen.

**Fachärztlicher Versorgungsbereich:** Hierunter fallen sämtliche Fachärzte, die nicht in § 73 Abs. 1a Nr. 1. bis 5. SGB V aufgeführt sind. Es werden keine Institute, Ärzte, die nur im ärztlichen Bereitschaftsdienst oder im Leichenschauendienst tätig sind, berücksichtigt.

**Fall:** Der Fall umfasst die Behandlung desselben Versicherten durch denselben an der vertragsärztlichen Versorgung teilnehmenden Arzt in einem Kalendervierteljahr zu Lasten derselben Krankenkasse, abhängig von der Hauptbetriebsstätte.

**Gesamthonorar:** siehe Honorar.

**Hausärztlicher Versorgungsbereich:** Hierunter fallen sämtliche Fachärzte, die in § 73 Abs. 1a Nr. 1. bis 5. SGB V aufgeführt sind. Es werden keine Institute, Ärzte, die nur im ärztlichen Bereitschaftsdienst oder im Leichenschauendienst tätig sind, berücksichtigt.

**Häufigkeitsverteilung - Verteilung des Honorarumsatzes je Arzt:** Dieses Diagramm gibt die Häufigkeitsverteilung der Honorare je Arzt der Arztgruppe wieder. Es wird dargestellt, wie viele Ärzte in Prozent ein bestimmtes Honorar erlösen bzw. sich in einer bestimmten Honorarumsatzklasse befinden. Dabei wurde sich aus datenschutzrelevanten Gründen darauf verständigt, dass eine Honorarumsatzklasse zumindest die Breite von 5.000 EUR aufweisen muss. Bei der Wertermittlung wird nicht der Zulassungs- bzw. Tätigkeitsumfang berücksichtigt, sondern der einzelne Arzt (nach Köpfen).

**Honorar:** Das Honorar umfasst die Vergütung von Leistungen der morbiditätsbedingten Gesamtvergütung, welche zum vollen oder quotierten Preis honoriert werden. Des Weiteren sind Leistungen enthalten, die außerhalb der morbiditätsbedingten Gesamtvergütung und aus regionalen Sonderverträgen vergütet werden. Zudem sind die Honoraranteile der sonstigen Kostenträger, die Zuschläge, die Kostenpauschalen (Leistungen aus Kapitel 40 des EBM) und die Laborleistungen enthalten. Bei den ausgewiesenen Honoraren im Quartalsbericht handelt es sich um Bruttohonorar, hiervon sind die Praxiskosten (Personal, Miete und Steuern) abzuziehen. Des weiteren sind die Rettungsschirmzahlungen nicht enthalten.

**Median:** In einer nach aufsteigender Größe sortierten Wertetabelle stellt der Median den mittleren Wert dar. Jeweils die Hälfte aller Werte liegt ober- bzw. unterhalb des Medians.

**Morbiditätsbedingte Gesamtvergütung:** Die morbiditätsbedingte Gesamtvergütung (MGV) wird von den Krankenkassen mit befreiender Wirkung (= keine Nachschusspflicht der Krankenkassen) für den überwiegenden Teil der kurativen vertragsärztlichen Versorgung bezahlt. Damit ist diese Zahlung unabhängig davon, ob die Versicherten im Quartal einen Arzt aufsuchen oder nicht, ob die Versicherten gesund sind oder wie krank sie sind. Die Krankenkassen zahlen die MGV an diejenige KV, in deren Bezirk der Versicherte seinen Hauptwohnsitz hat; Behandlungen außerhalb der Hauptwohnsitz-KV werden unter den KVen im sogenannten „Fremdkassenzahlungsausgleich“ (einem Clearingverfahren innerhalb der KVen) verrechnet. Für weitere Informationen zur MGV vgl. auch: Jäckel, Markus, Morbiditätsbedingte Gesamtvergütung, in: KV Berlin Blatt 05/2017 (64. Jg., 2017, H. 5, S. 12-21).

**MGV budgetiert:** Leistungen, die innerhalb der MGV vergütet werden und einer mengenbegrenzenden Maßnahme unterliegen und somit ggf. mit einem quotierten Preis honoriert werden. Hierzu gehören z. B. alle Leistungen, die gegen das Regelleistungsvolumen bzw. qualifikationsgebundene Zusatzvolumen quotiert werden.

**MGV unbudgetiert:** Leistungen, die innerhalb der MGV vergütet werden, aber keiner mengenbegrenzenden Maßnahme unterliegen und somit zum vollen Preis vergütet werden. Dies umfasst z. B. die Kostenpauschalen (Leistungen aus Kapitel 40 des EBM) oder Leistungen im organisierten Notdienst (ab 2016).

**Quartal:** Die Werte je Quartal beinhalten die Leistungen des Abrechnungsquartals sowie nachgereichte Leistungen aus den letzten drei zurückliegenden Quartalen, die zuvor noch nicht zur Abrechnung eingereicht wurden.

**Quartil:** Quartile teilen eine Datenmenge in vier gleich große Teile. Wobei ein Quartil je 25 % der gesamten Datenmenge darstellt. Das 1. Quartil stellt den Wert dar, wonach 25 % der Werte kleiner und 75 % größer sind als das 1. Quartil. Das 3. Quartil stellt den Wert dar, wonach 25 % der Werte größer und 75 % kleiner sind als das 3. Quartil.

**Sonstige Kostenträger:** Sonstige Kostenträger sind Einrichtungen, Arbeitgeber oder Institutionen, die außerhalb der gesetzlichen Krankenversicherung für eine bestimmte Gruppe von Personen die Kosten für medizinische Leistungen übernehmen. Solche Kostenträger sind zum Beispiel die Bundespolizei und die Bundeswehr.

**Tätigkeitsumfang:** Wenn die Anzahl Ärzte unter Berücksichtigung des Tätigkeitsumfangs bzw. Zulassungsumfangs erfasst wird, dann ist dies in Summe nichts anderes als der kumulierte Wert aller besetzten Arztsitze. Dabei werden zugelassene, angestellte und ermächtigte Ärzte berücksichtigt, die im Betrachtungsquartal Leistungen gegenüber der KV abgerechnet haben. Der Tätigkeitsumfang je Arzt kann zwischen 0,25, 0,50 und 1,00 variieren. Beispiel: Ein Arzt ist mit einem hälftigen Versorgungsumfang zur vertragsärztlichen Tätigkeit zugelassen. In diesem Fall wird er mit dem Faktor 0,5 bei der Kumulation des Tätigkeitsumfangs berücksichtigt.

**TSVG:** Ärztliche Leistungen die in einer TSVG-Konstellationen vergütet werden, werden außerhalb der MGV ohne Mengenbegrenzung zum vollen Punktwert vergütet. Ausgenommen hiervon sind Leistungen die laut 452. Beschluss des Bewertungsausschusses genannt sind. Leistungen die gemäß Honorarvertrag der KV Berlin der Einzelleistungsvergütung unterliegen ausgenommen TSVG-Zuschläge, werden hier nicht berücksichtigt und unter EGV ausgewiesen.

**Zulassungsumfang:** siehe Tätigkeitsumfang

**Zuschläge:** Bestimmte Leistungen werden gemäß § 5 Abs. 9 und § 6 Abs. 1 Punkt 12 HVM mit einem Zuschlag gefördert. Zuschläge werden u.a. für Besuche, Kindernotdienst und Leistungen der Kinder- und Jugendärzte in der pädiatrischen Versorgung gezahlt.

**Zugewiesenes RLV-/QZV-Volumen:** Praxen die hausärztliche und fachärztliche RLV-/QZV-Leistungen abrechnen oder ein zugewiesenes RLV-/QZV-Volumen für den fachärztlichen und hausärztlichen Bereich haben, werden in der Darstellung getrennt nach dem hausärztlichen und fachärztlichen Versorgungsbereich betrachtet. Es ist möglich dass eine Praxis ihr RLV-/QZV-Volumen im fachärztlichen Bereich überschreitet und im hausärztlichen Bereich unterschreitet. Das RLV-/QZV-Volumen des fachärztlichen und hausärztlichen Bereichs sind nicht miteinander verrechnungsfähig, daher muss die Praxis in diesem Fall immer doppelt betrachtet werden. Somit kann eine Praxis sowohl in der Übersicht für den hausärztlichen wie den fachärztlichen Versorgungsbereich ausgewiesen werden. Praxen die kein zugewiesenes RLV-/QZV-Volumen haben oder RLV-/QZV-Leistungen abgerechnet haben, werden hier nicht berücksichtigt.