



BERLIN

Besser. Gemeinsam. Wirken.

**Honorarbericht für das Quartal 1/2022
der Kassenärztlichen Vereinigung Berlin**

Honorarbericht

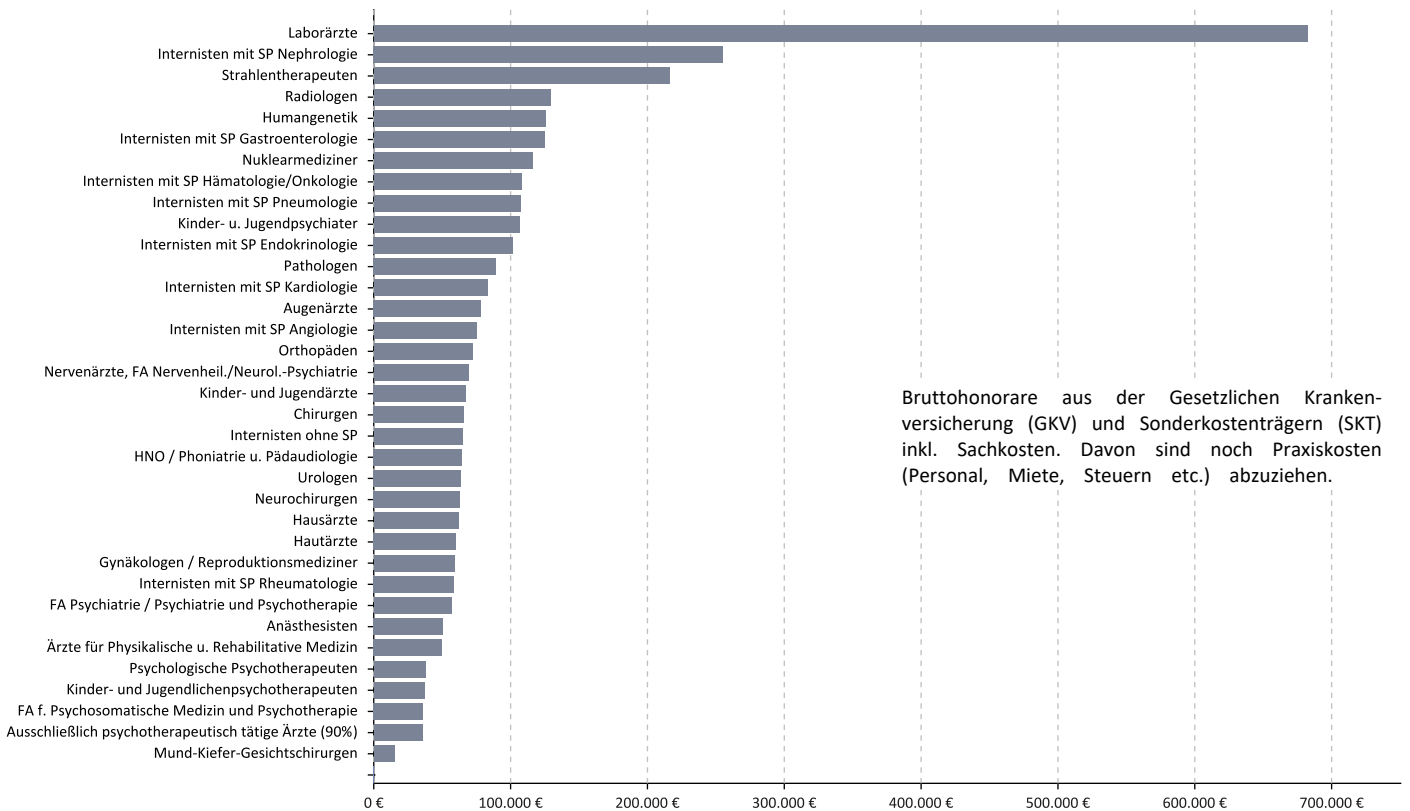
Inhaltsverzeichnis

Durchschnittliches Honorar je Arzt und Arztgruppe nach Zulassungs- bzw. Tätigkeitsumfang	4
Honorar je Fall	6
Auszahlungsquote Gesamthonorar in % zum Vorjahresquartal	8
Hausärztlicher Versorgungsbereich (ohne Institute)	9
Fachärztlicher Versorgungsbereich (ohne Institute)	10
Hausärzte	11
Kinder- und Jugendärzte	12
Anästhesisten	13
Augenärzte	14
Chirurgen	15
Neurochirurgen	16
Gynäkologen / Reproduktionsmediziner	17
HNO / Phoniatrie u. Pädaudiologie	18
Hautärzte	19
Humangenetik	20
Internisten ohne SP	21
Internisten mit SP Endokrinologie	22
Internisten mit SP Gastroenterologie	23
Internisten mit SP Hämatologie/Onkologie	24
Internisten mit SP Kardiologie	25
Internisten mit SP Pneumologie	26
Internisten mit SP Rheumatologie	27
Internisten mit SP Nephrologie	28
Kinder- u. Jugendpsychiater	29
Mund-Kiefer-Gesichtschirurgen	30
Nervenärzte, FA Nervenheil./Neurol.-Psychiatrie	31
FA Psychiatrie / Psychiatrie und Psychotherapie	32
Nuklearmediziner	33
Orthopäden	34
Radiologen	35
Urologen	36
Ärzte für Physikalische u. Rehabilitative Medizin	37
Internisten mit SP Angiologie	38
Laborärzte	39
Pathologen	40
Strahlentherapeuten	41

Inhaltsverzeichnis

Psychologische Psychotherapeuten.	42
Kinder- und Jugendlichenpsychotherapeuten.	43
FA f. Psychosomatische Medizin und Psychotherapie	44
Ausschließlich psychotherapeutisch tätige Ärzte (90%).	45
Abkürzungsverzeichnis / Glossar	46

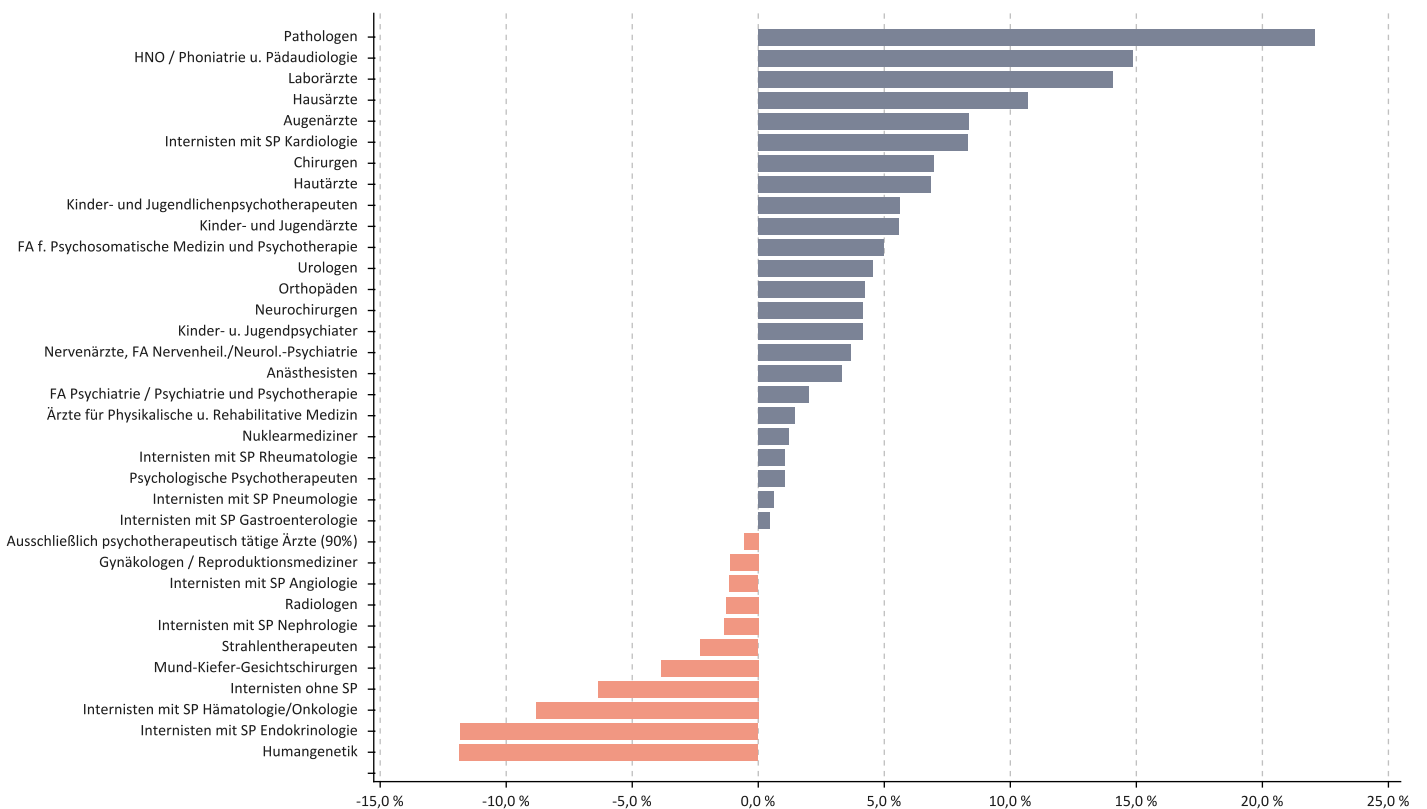
Durchschnittliches Honorar je Arzt und Arztgruppe nach Zulassungs- bzw. Tätigkeitsumfang



Bruttohonorare aus der Gesetzlichen Krankenversicherung (GKV) und Sonderkostenträgern (SKT) inkl. Sachkosten. Davon sind noch Praxiskosten (Personal, Miete, Steuern etc.) abzuziehen.

© KV Berlin

Veränderung zum Vorjahresquartal in %



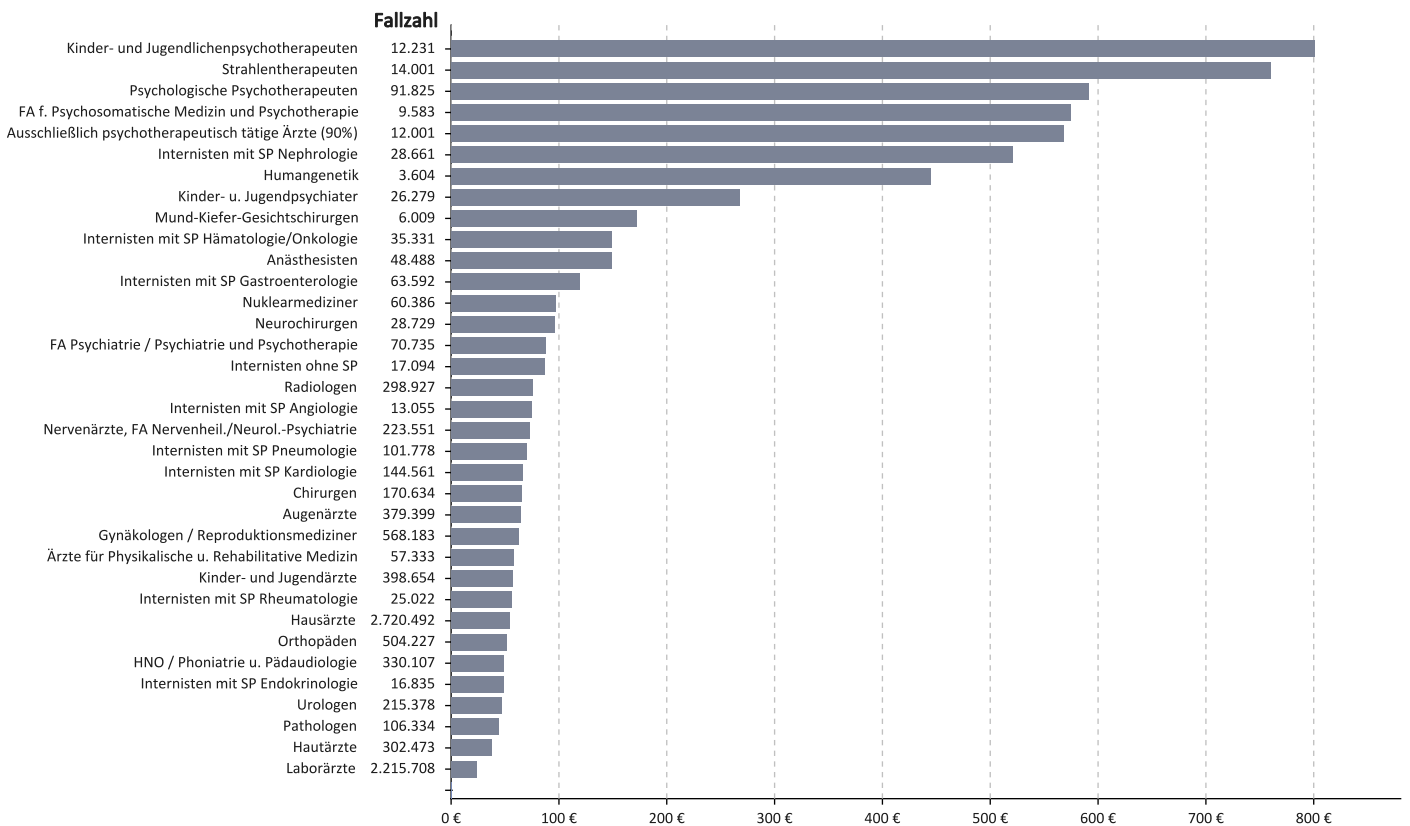
© KV Berlin

Tab. 1 | Honorarveränderung je Arztgruppe zum Vorjahresquartal

Arztgruppe	Honorar je Arzt*		+/- VJQ in %
	1/2021	1/2022	
Hausärzte	55.796 €	61.771 €	10,71 %
Anästhesisten	49.019 €	50.645 €	3,32 %
Augenärzte	72.465 €	78.513 €	8,35 %
Chirurgen	61.599 €	65.887 €	6,96 %
Neurochirurgen	60.451 €	62.965 €	4,16 %
Hautärzte	56.135 €	59.986 €	6,86 %
Humangenetik	142.485 €	125.589 €	-11,86 %
Internisten ohne SP	69.063 €	64.677 €	-6,35 %
Internisten mit SP Endokrinologie	115.391 €	101.756 €	-11,82 %
Internisten mit SP Gastroenterologie	124.273 €	124.838 €	0,45 %
Internisten mit SP Hämatologie/Onkologie	118.238 €	107.817 €	-8,81 %
Internisten mit SP Pneumologie	106.639 €	107.284 €	0,60 %
Internisten mit SP Rheumatologie	58.012 €	58.623 €	1,05 %
Internisten mit SP Nephrologie	258.596 €	255.091 €	-1,36 %
Kinder- u. Jugendpsychiater	102.145 €	106.394 €	4,16 %
Mund-Kiefer-Gesichtschirurgen	15.797 €	15.189 €	-3,85 %
Nervenärzte, FA Nervenheil./Neurol.-Psychiatrie	66.790 €	69.250 €	3,68 %
FA Psychiatrie / Psychiatrie und Psychotherapie	55.745 €	56.858 €	2,00 %
Nuklearmediziner	114.518 €	115.916 €	1,22 %
Orthopäden	69.216 €	72.132 €	4,21 %
Radiologen	130.848 €	129.170 €	-1,28 %
Urologen	60.987 €	63.763 €	4,55 %
Ärzte für Physikalische u. Rehabilitative Medizin	49.017 €	49.734 €	1,46 %
Internisten mit SP Angiologie	75.757 €	74.890 €	-1,14 %
Laborärzte	598.050 €	682.219 €	14,07 %
Pathologen	73.094 €	89.238 €	22,09 %
Strahlentherapeuten	221.037 €	215.956 €	-2,30 %
Psychologische Psychotherapeuten	37.298 €	37.687 €	1,04 %
Kinder- und Jugendlichenpsychotherapeuten	35.152 €	37.124 €	5,61 %
FA f. Psychosomatische Medizin und Psychotherapie	34.251 €	35.957 €	4,98 %
Gynäkologen / Reproduktionsmediziner	59.523 €	58.859 €	-1,12 %
HNO / Phoniatrie u. Pädaudiologie	56.245 €	64.611 €	14,87 %
Internisten mit SP Kardiologie	76.839 €	83.237 €	8,33 %
Kinder- und Jugendärzte	63.807 €	67.376 €	5,59 %
Ausschließlich psychotherapeutisch tätige Ärzte (90%)	35.672 €	35.472 €	-0,56 %

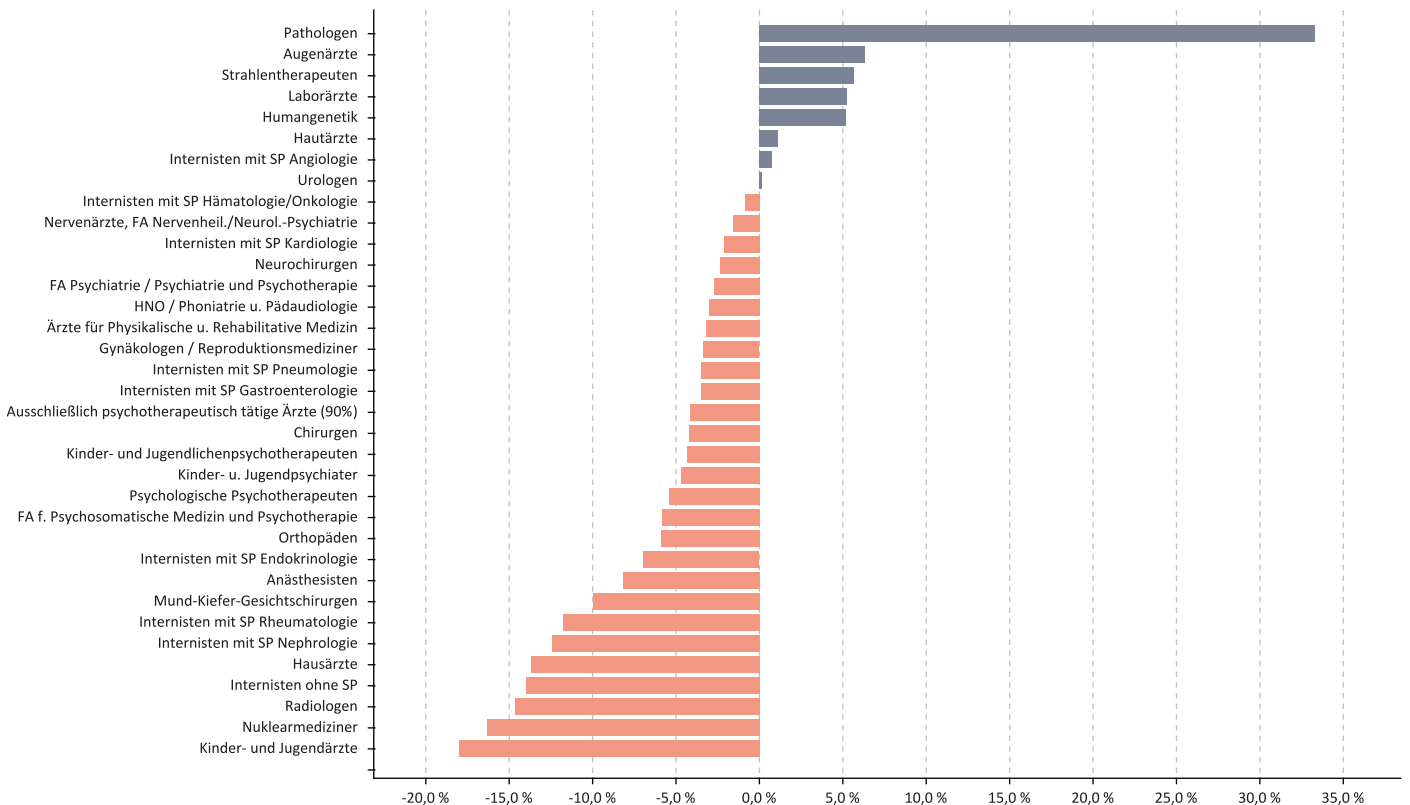
* nach Zulassungs- bzw. Tätigkeitsumfang

Honorar je Fall



© KV Berlin

Veränderung zum Vorjahresquartal in %



© KV Berlin

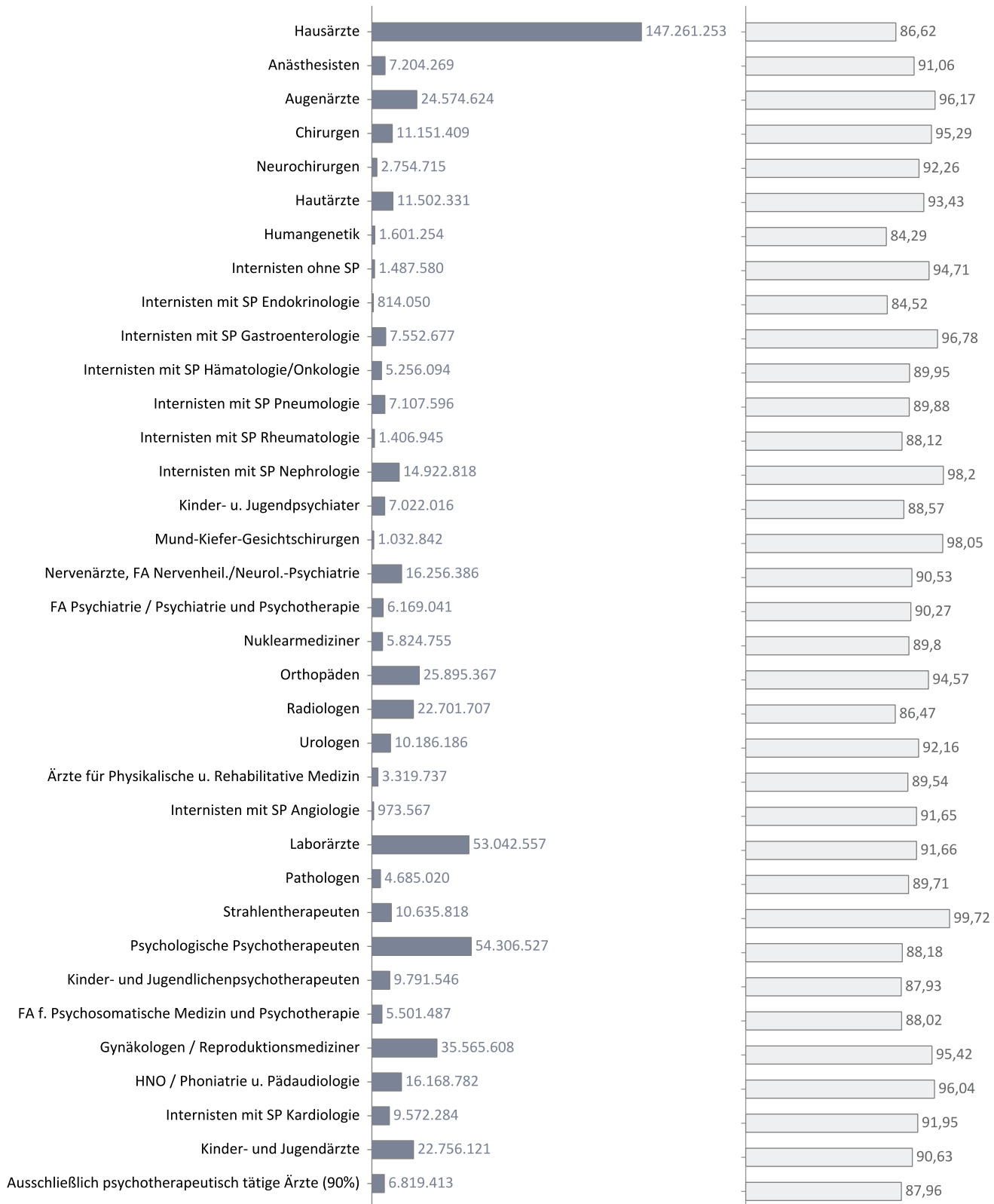
Tab. 2 | Veränderung Honorar je Fall zum Vorjahresquartal

Arztgruppe	Honorar je Fall		+/- VJQ in %
	1/2021	1/2022	
Hausärzte	62,71 €	54,13 €	-13,68 %
Anästhesisten	161,80 €	148,58 €	-8,17 %
Augenärzte	60,90 €	64,77 €	6,35 %
Chirurgen	68,24 €	65,35 €	-4,24 %
Neurochirurgen	98,22 €	95,89 €	-2,37 %
Hautärzte	37,62 €	38,03 €	1,09 %
Humangenetik	422,46 €	444,30 €	5,17 %
Internisten ohne SP	101,15 €	87,02 €	-13,97 %
Internisten mit SP Endokrinologie	51,96 €	48,35 €	-6,95 %
Internisten mit SP Gastroenterologie	123,09 €	118,77 €	-3,51 %
Internisten mit SP Hämatologie/Onkologie	150,09 €	148,77 €	-0,88 %
Internisten mit SP Pneumologie	72,36 €	69,83 €	-3,50 %
Internisten mit SP Rheumatologie	63,75 €	56,23 €	-11,80 %
Internisten mit SP Nephrologie	594,58 €	520,67 €	-12,43 %
Kinder- u. Jugendpsychiater	280,36 €	267,21 €	-4,69 %
Mund-Kiefer-Gesichtschirurgen	190,93 €	171,88 €	-9,98 %
Nervenärzte, FA Nervenheil./Neurol.-Psychiatrie	73,89 €	72,72 €	-1,58 %
FA Psychiatrie / Psychiatrie und Psychotherapie	89,67 €	87,21 €	-2,74 %
Nuklearmediziner	115,29 €	96,46 €	-16,33 %
Orthopäden	54,58 €	51,36 €	-5,90 %
Radiologen	88,96 €	75,94 €	-14,64 %
Urologen	47,22 €	47,29 €	0,15 %
Ärzte für Physikalische u. Rehabilitative Medizin	59,82 €	57,90 €	-3,21 %
Internisten mit SP Angiologie	74,03 €	74,57 €	0,73 %
Laborärzte	22,75 €	23,94 €	5,23 %
Pathologen	33,05 €	44,06 €	33,31 %
Strahlentherapeuten	718,85 €	759,65 €	5,68 %
Psychologische Psychotherapeuten	625,23 €	591,41 €	-5,41 %
Kinder- und Jugendlichenpsychotherapeuten	837,04 €	800,55 €	-4,36 %
FA f. Psychosomatische Medizin und Psychotherapie	609,85 €	574,09 €	-5,86 %
Gynäkologen / Reproduktionsmediziner	64,77 €	62,60 €	-3,35 %
HNO / Phoniatrie u. Pädaudiologie	50,51 €	48,98 €	-3,03 %
Internisten mit SP Kardiologie	67,66 €	66,22 €	-2,13 %
Kinder- und Jugendärzte	69,60 €	57,08 €	-17,99 %
Ausschließlich psychotherapeutisch tätige Ärzte (90%)	592,93 €	568,24 €	-4,16 %

Auszahlungsquote des Gesamthonorars

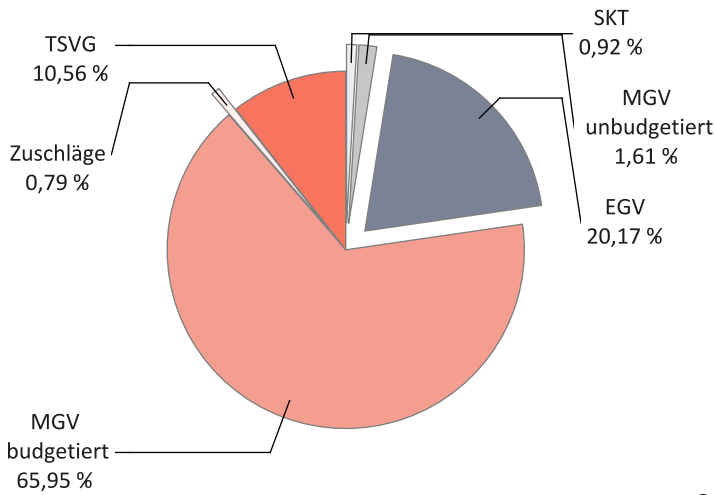
Gesamthonorar in €

Auszahlungsquote in %



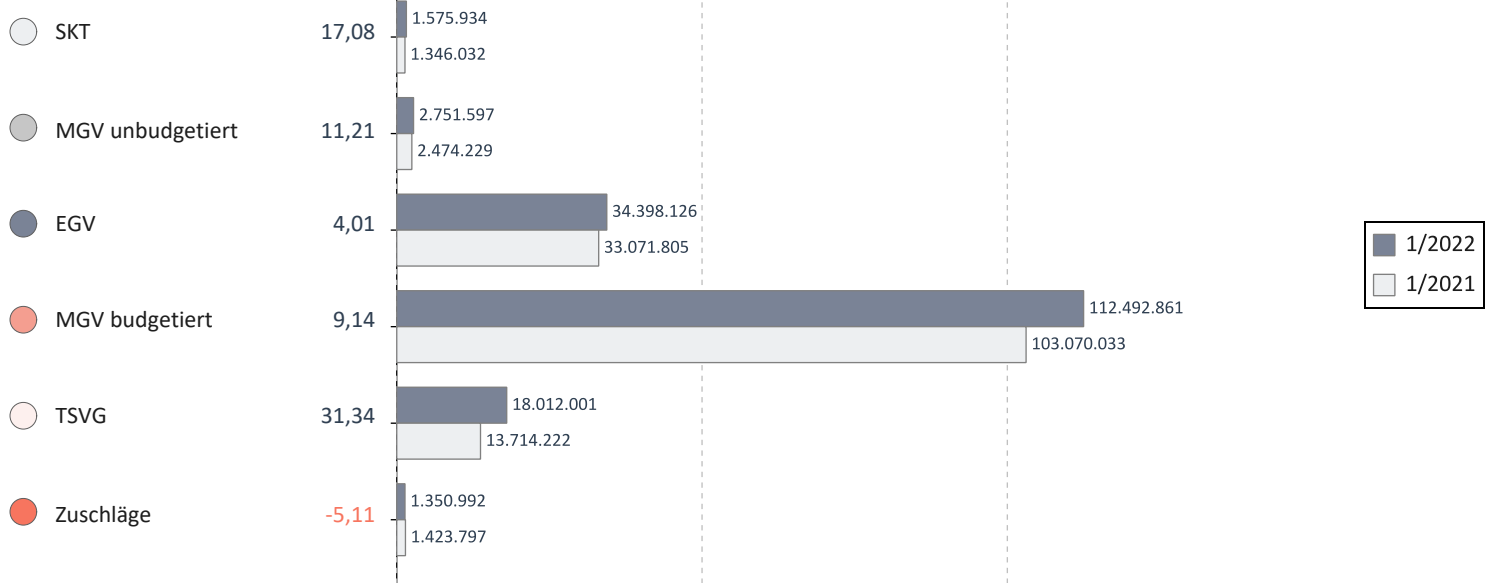
Hausärztlicher Versorgungsbereich (ohne Institute)

Umsatz der Gruppe nach Leistungsbereich

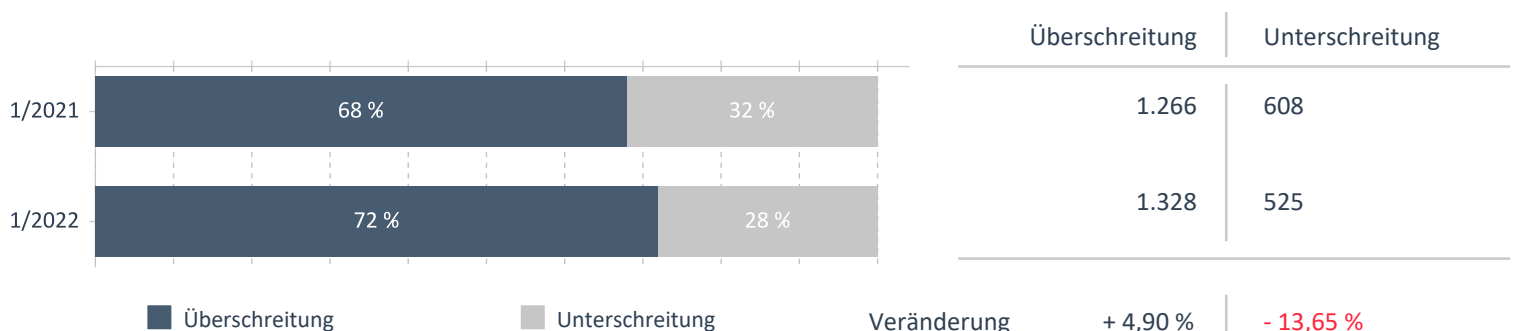


		Veränderung zum VJQ in %
Anzahl Ärzte (nach Köpfen)	3.048	0,43
Zulassungs- bzw. Tätigkeitsumfang	2.739,25	-0,09
Gesamthonorar in €	170.581.511	9,98
Honorar je Arzt in € (nach Zulassungs- bzw. Tätigkeitsumfang)	62.273	10,08
Auszahlungsquote GESAMT in %	87,14	-4,18
Auszahlungsquote MGV in %	82,18	-5,46
Arztfälle	3.120.066	28,33

Veränderung zum VJQ in %



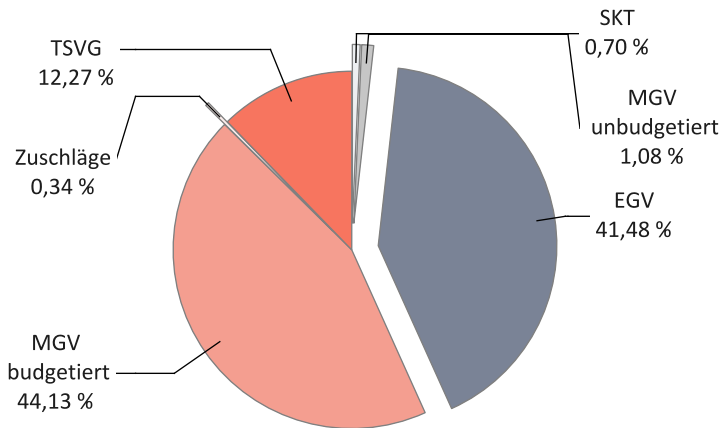
Anzahl Praxen, die ihr zugewiesenes hausärztliches RLV-/QZV-Volumen über-/unterschreiten*



*Siehe Glossar 'zugewiesenes RLV-/QZV-Volumen'

Fachärztlicher Versorgungsbereich (ohne Institute)

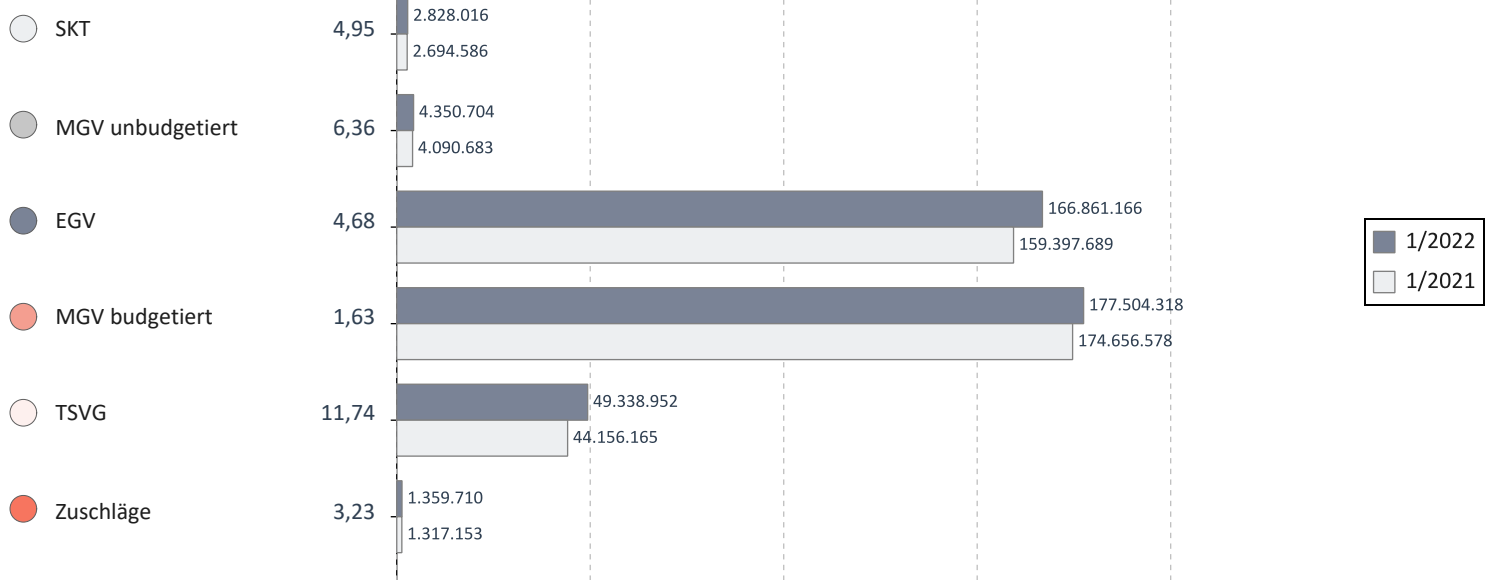
Umsatz der Gruppe nach Leistungsbereich



		Veränderung zum VJQ in %
Anzahl Ärzte (nach Köpfen)	7.594	2,37
Zulassungs- bzw. Tätigkeitsumfang	5.645,00	0,23
Gesamthonorar in €	402.242.866	4,18
Honorar je Arzt in € (nach Zulassungs- bzw. Tätigkeitsumfang)	71.256	3,95
Auszahlungsquote GESAMT in %	91,98	-0,67
Auszahlungsquote MGV in %	87,52	-1,07
Arztfälle	6.201.134	7,87

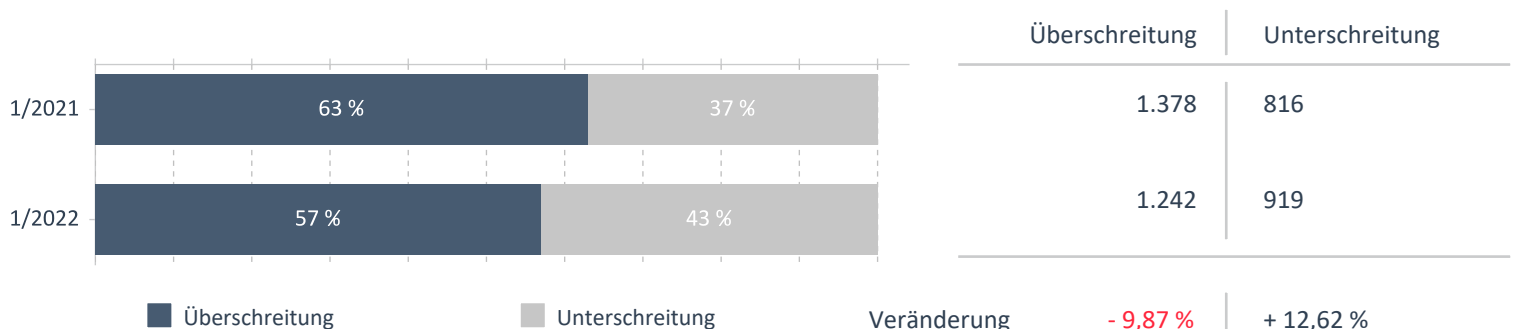
© KV Berlin

Veränderung zum VJQ in %



© KV Berlin

Anzahl Praxen, die ihr zugewiesenes fachärztliches RLV-/QZV-Volumen über-/unterschreiten*

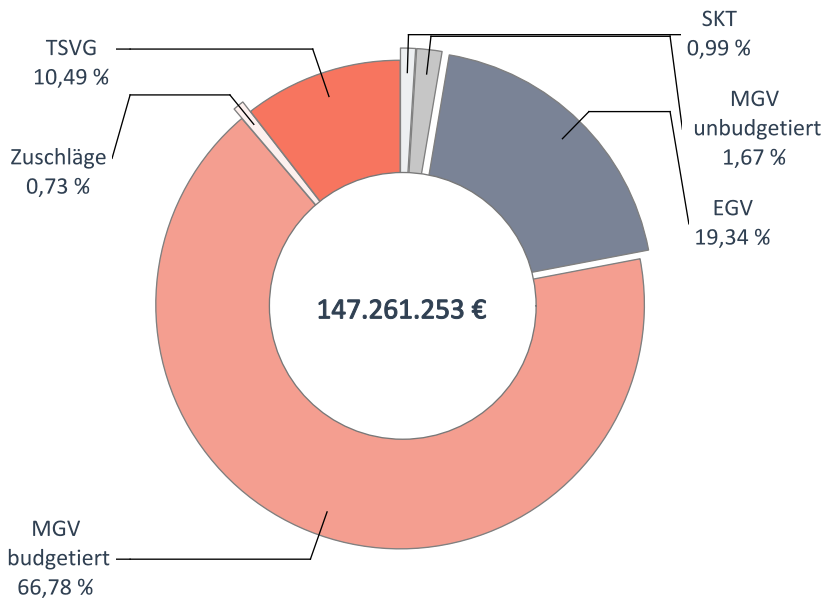


© KV Berlin

*Siehe Glossar 'zugewiesenes RLV-/QZV-Volumen'

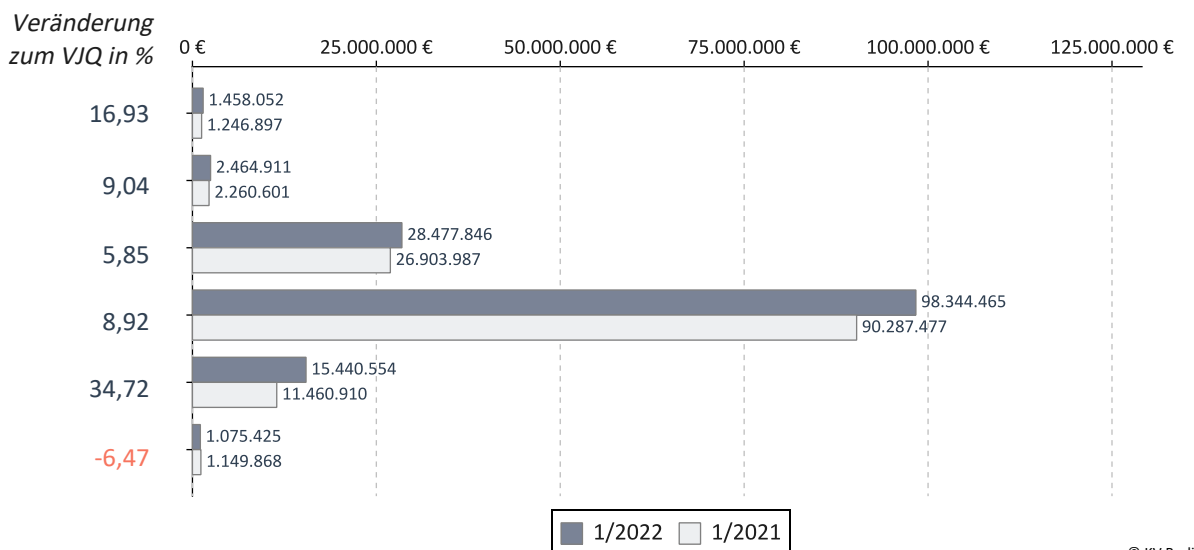
Hausärzte

Umsatz der Gruppe nach Leistungsbereich

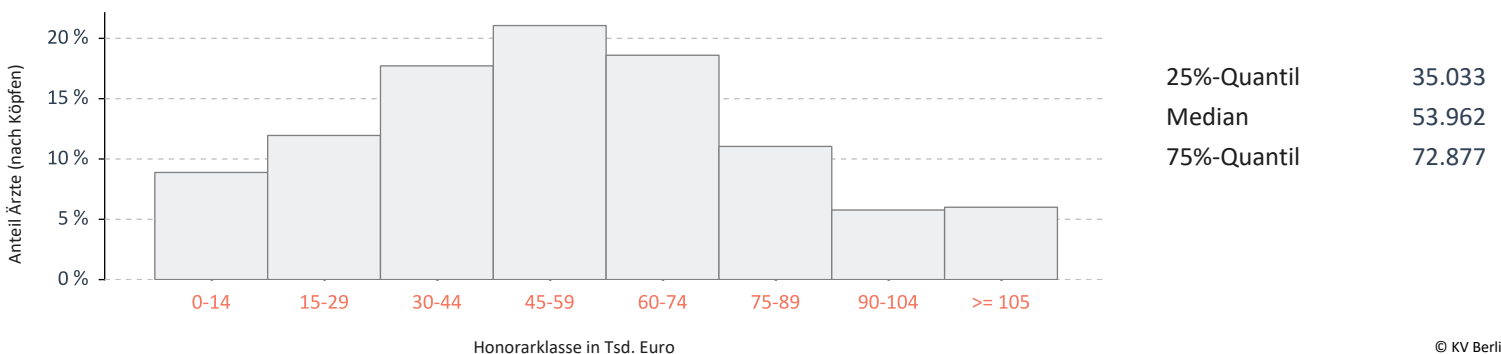


		Veränderung zum VJQ in %
Anzahl Ärzte (nach Köpfen)	2.636	0,65
Zulassungs- bzw. Tätigkeitsumfang	2.384,00	-0,22
Gesamthonorar in €	147.261.253	10,46
Honorar je Arzt in € (nach Zulassungs- bzw. Tätigkeitsumfang)	61.771	10,71
Auszahlungsquote GESAMT in %	86,62	-3,84
Auszahlungsquote MGV in %	81,82	-5,03
Arztfälle	2.720.492	27,97

Honoraranteile 1. Quartal 2022 im Vergleich zum Vorjahresquartal

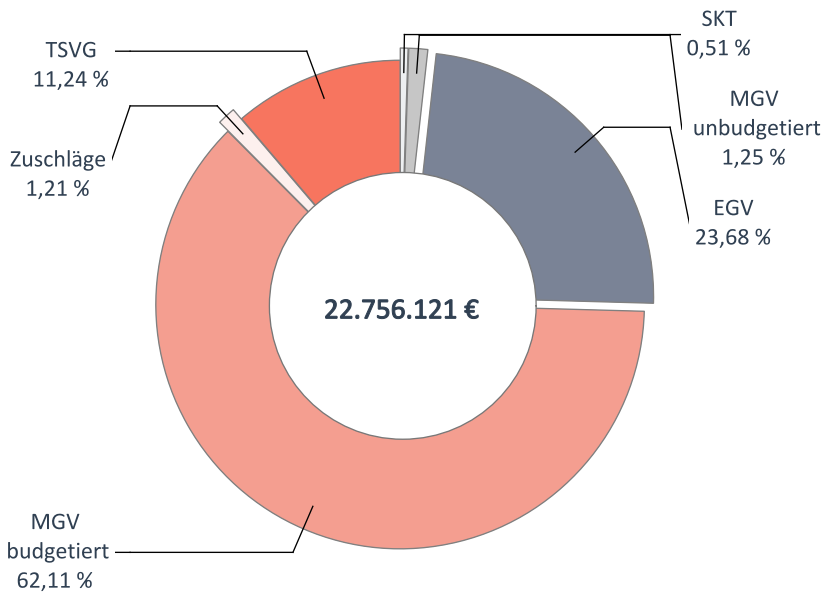


Verteilung des Honorars je Arzt in Euro - 1. Quartal 2022



Kinder- und Jugendärzte

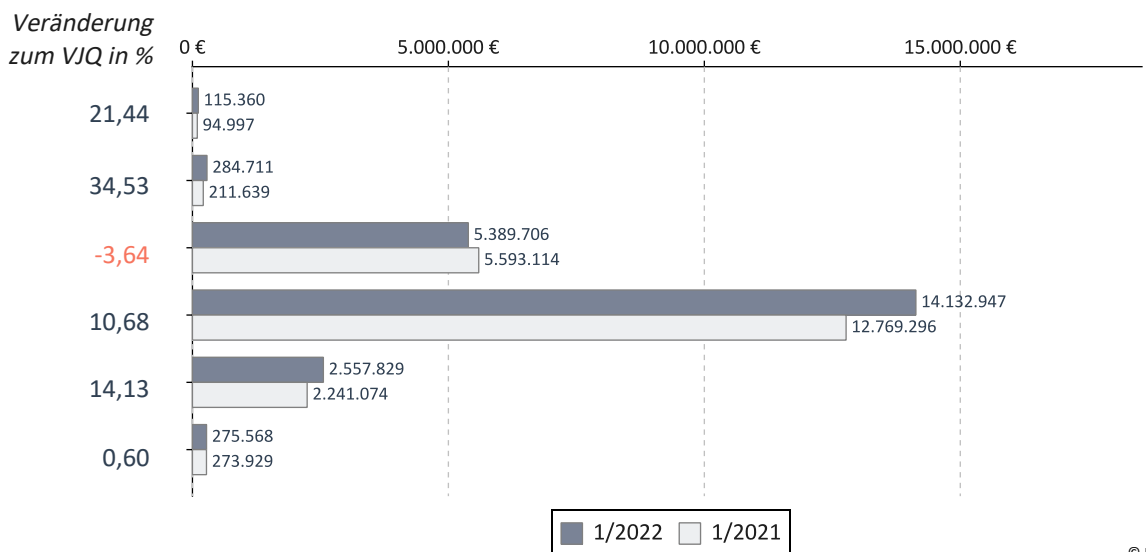
Umsatz der Gruppe nach Leistungsbereich



		Veränderung zum VJQ in %
Anzahl Ärzte (nach Köpfen)	392	-0,25
Zulassungs- bzw. Tätigkeitsumfang	337,75	1,73
Gesamthonorar in €	22.756.121	7,42
Honorar je Arzt in € (nach Zulassungs- bzw. Tätigkeitsumfang)	67.376	5,59
Auszahlungsquote GESAMT in %	90,63	-6,40
Auszahlungsquote MGV in %	84,85	-8,71
Arztfälle	398.654	30,98

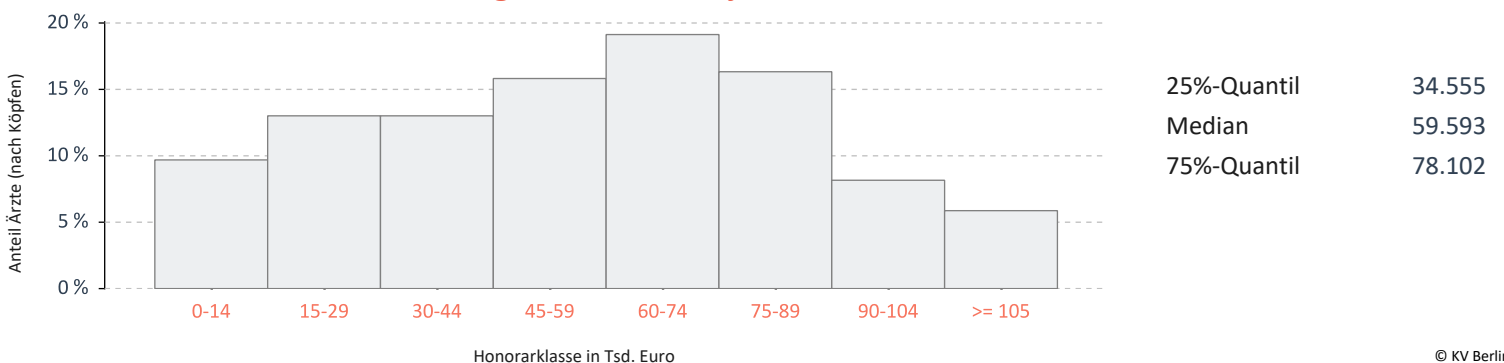
© KV Berlin

Honoraranteile 1. Quartal 2022 im Vergleich zum Vorjahresquartal



© KV Berlin

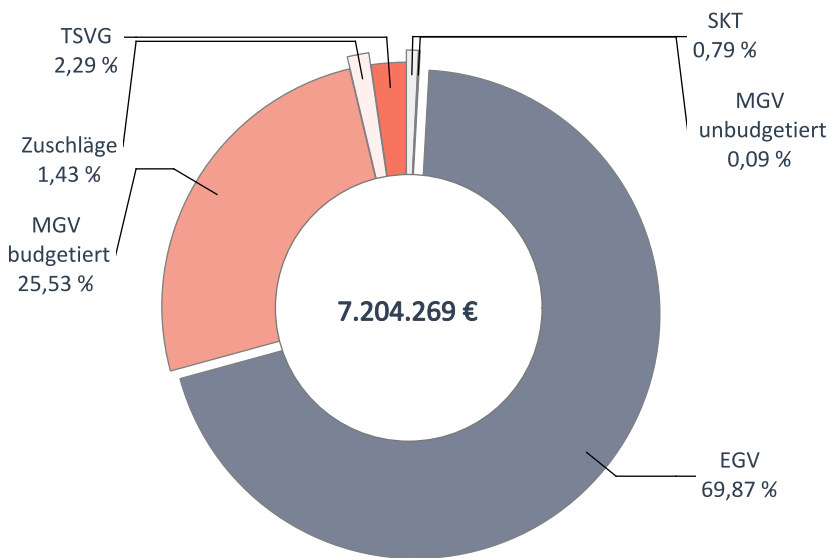
Verteilung des Honorars je Arzt in Euro - 1. Quartal 2022



© KV Berlin

Anästhesisten

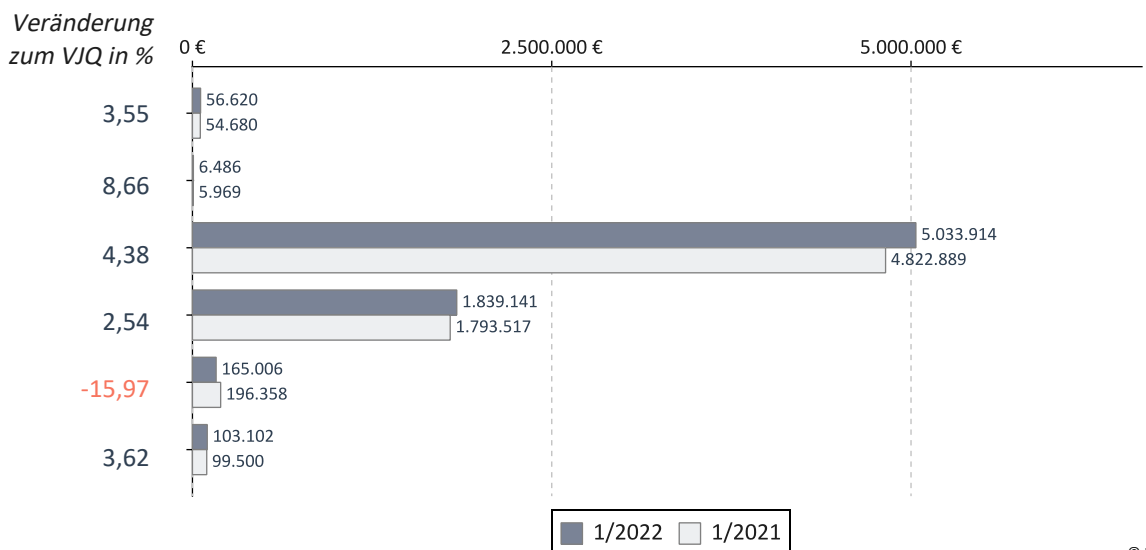
Umsatz der Gruppe nach Leistungsbereich



		Veränderung zum VJQ in %
Anzahl Ärzte (nach Köpfen)	185	3,35
Zulassungs- bzw. Tätigkeitsumfang	142,25	0,00
Gesamthonorar in €	7.204.269	3,32
Honorar je Arzt in € (nach Zulassungs- bzw. Tätigkeitsumfang)	50.645	3,32
Auszahlungsquote GESAMT in %	91,06	-1,80
Auszahlungsquote MGV in %	79,60	-5,27
Arztfälle	48.488	12,51

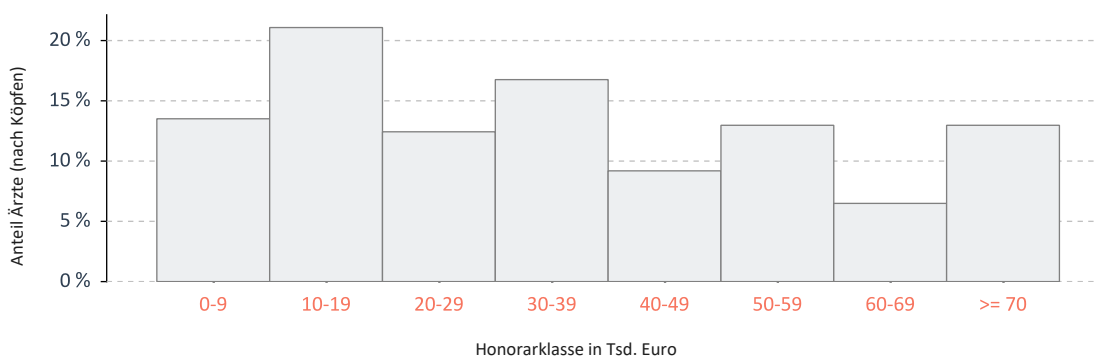
© KV Berlin

Honoraranteile 1. Quartal 2022 im Vergleich zum Vorjahresquartal



© KV Berlin

Verteilung des Honorars je Arzt in Euro - 1. Quartal 2022

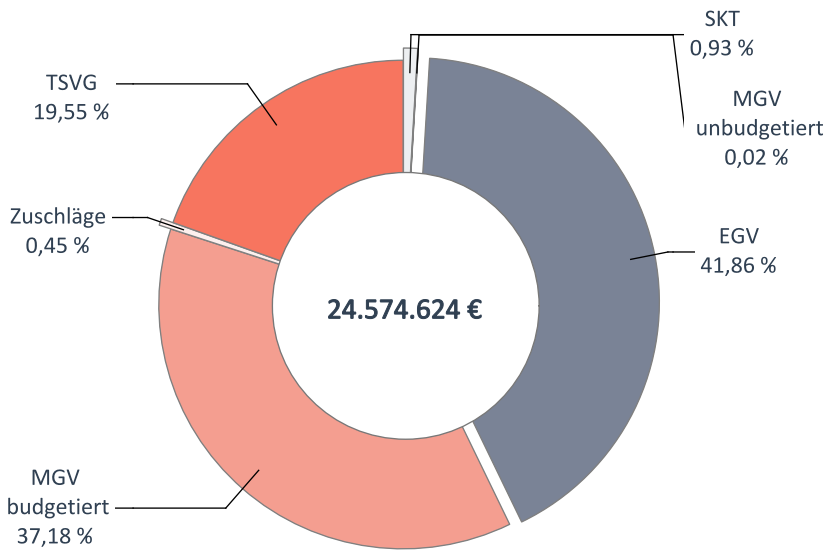


25%-Quantil	18.386
Median	35.926
75%-Quantil	54.177

© KV Berlin

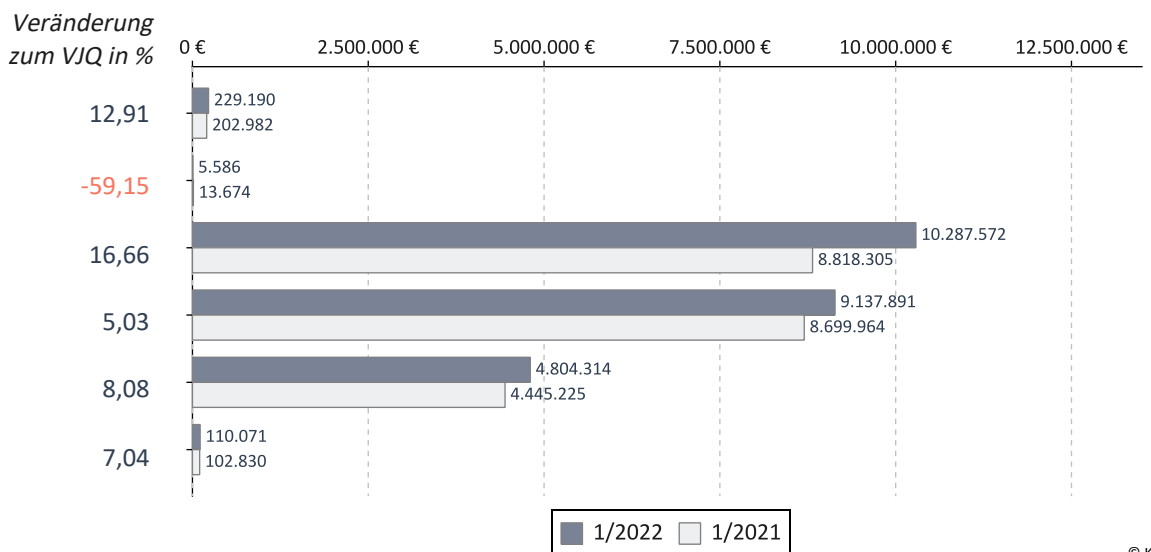
Augenärzte

Umsatz der Gruppe nach Leistungsbereich

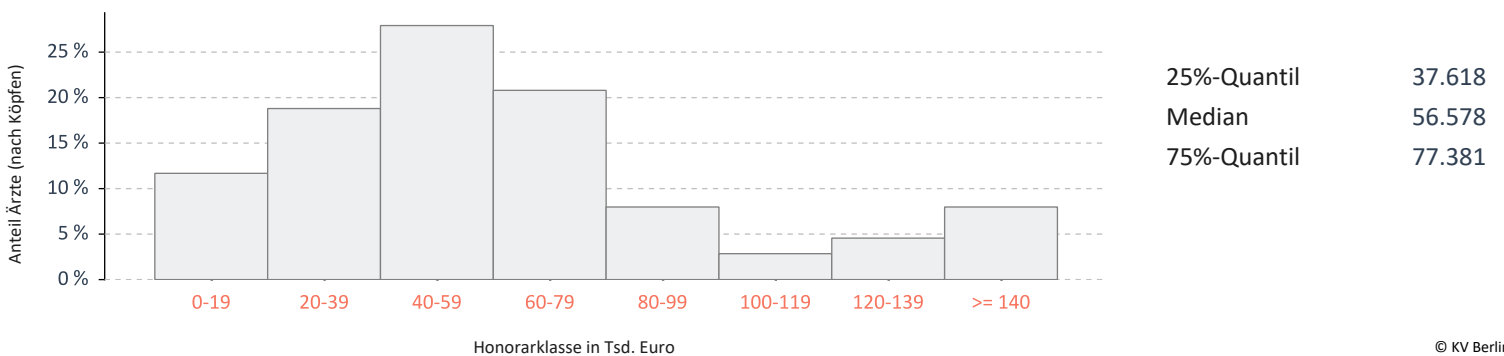


		Veränderung zum VJQ in %
Anzahl Ärzte (nach Köpfen)	351	2,63
Zulassungs- bzw. Tätigkeitsumfang	313,00	1,79
Gesamthonorar in €	24.574.624	10,28
Honorar je Arzt in € (nach Zulassungs- bzw. Tätigkeitsumfang)	78.513	8,35
Auszahlungsquote GESAMT in %	96,17	-0,36
Auszahlungsquote MGV in %	89,34	0,13
Arztfälle	379.399	3,70

Honoraranteile 1. Quartal 2022 im Vergleich zum Vorjahresquartal

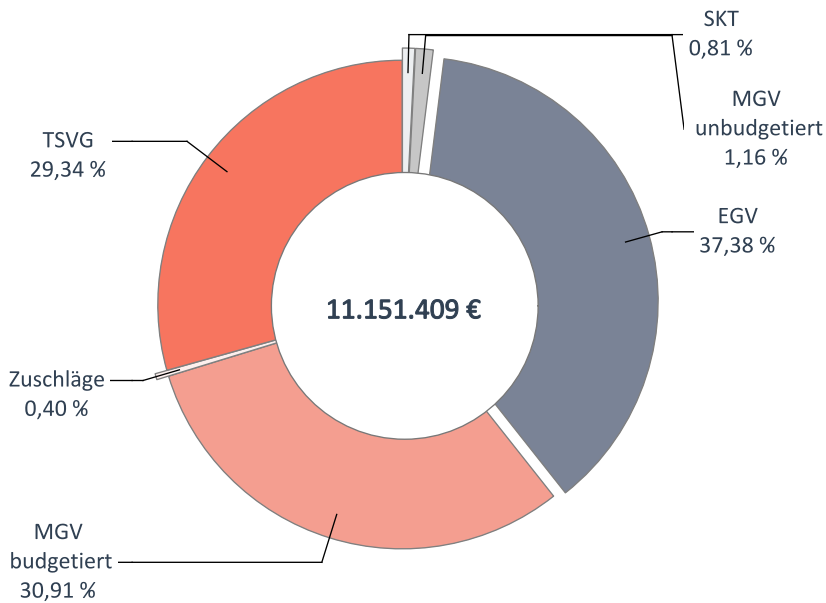


Verteilung des Honorars je Arzt in Euro - 1. Quartal 2022



Chirurgen

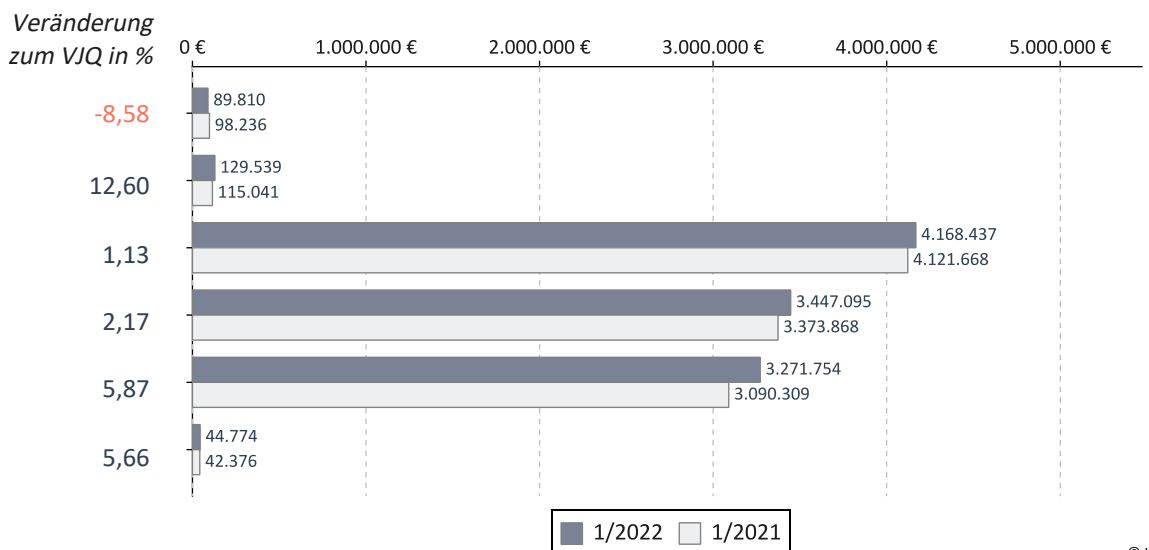
Umsatz der Gruppe nach Leistungsbereich



© KV Berlin

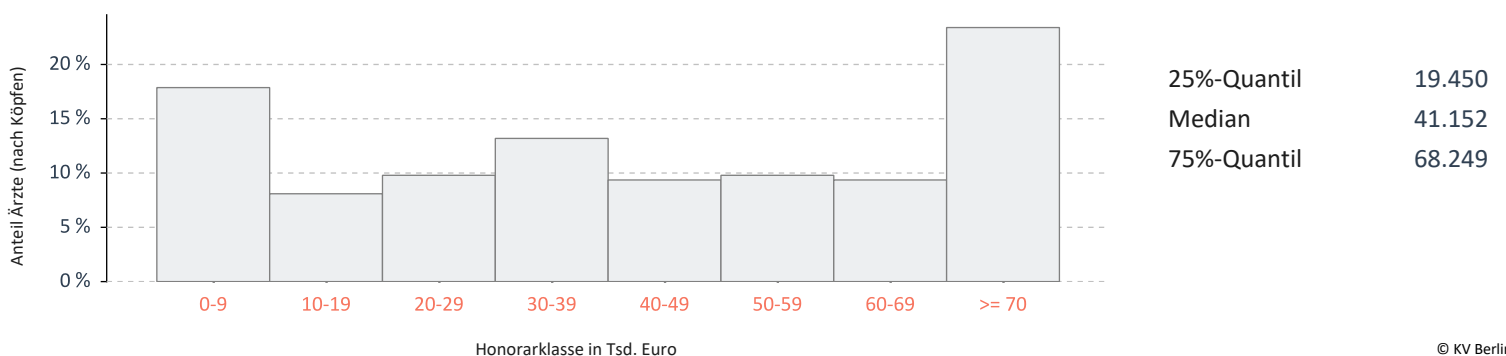
		Veränderung zum VJQ in %
Anzahl Ärzte (nach Köpfen)	235	-1,26
Zulassungs- bzw. Tätigkeitsumfang	169,25	-3,84
Gesamthonorar in €	11.151.409	2,86
Honorar je Arzt in € (nach Zulassungs- bzw. Tätigkeitsumfang)	65.887	6,96
Auszahlungsquote GESAMT in %	95,29	-3,02
Auszahlungsquote MGV in %	86,19	-6,44
Arztfälle	170.634	7,40

Honoraranteile 1. Quartal 2022 im Vergleich zum Vorjahresquartal



© KV Berlin

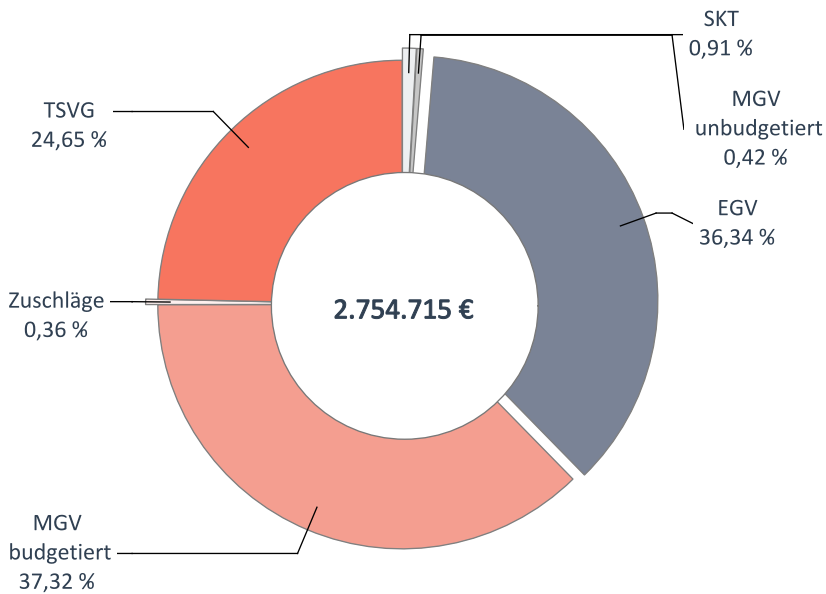
Verteilung des Honorars je Arzt in Euro - 1. Quartal 2022



© KV Berlin

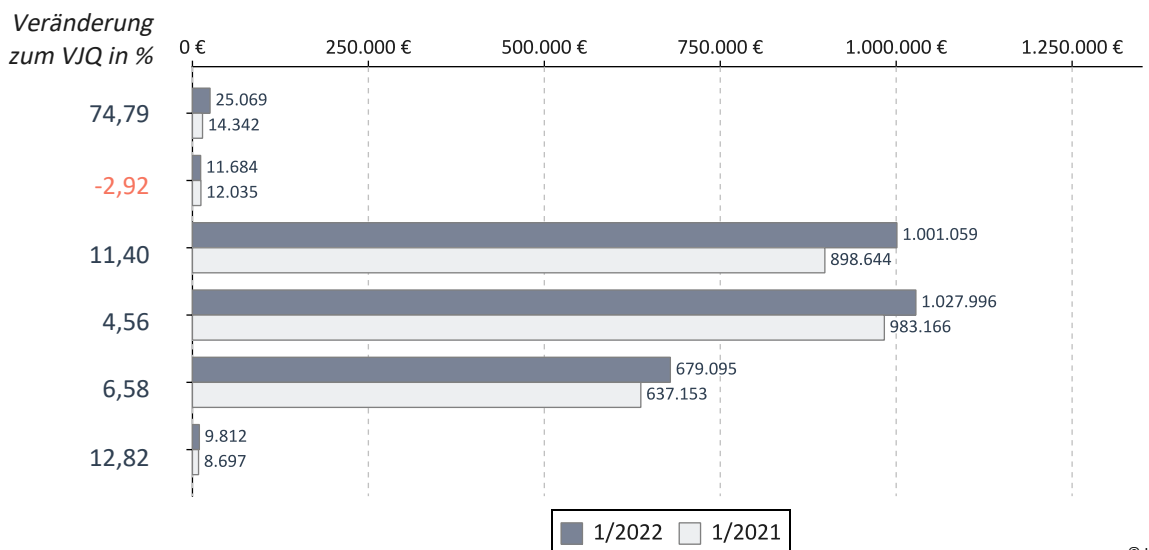
Neurochirurgen

Umsatz der Gruppe nach Leistungsbereich

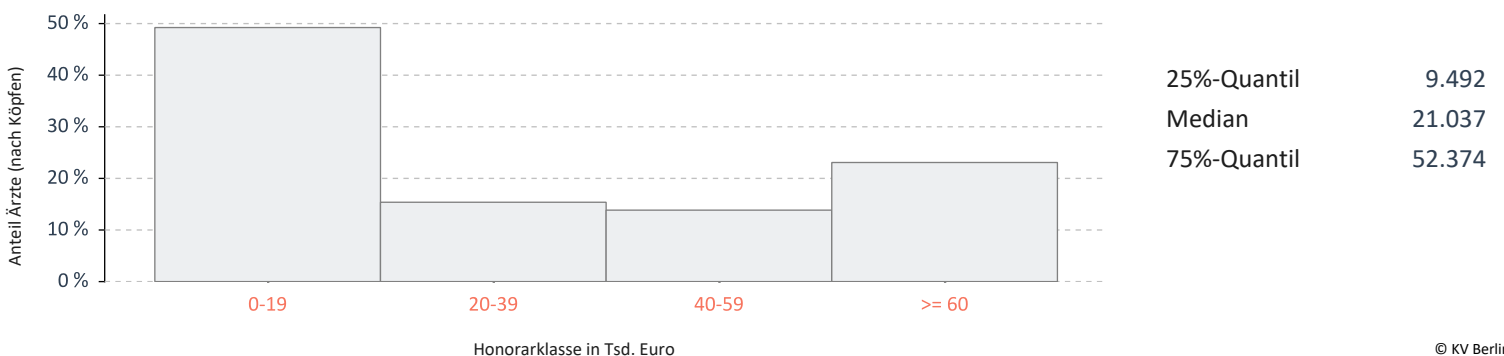


		Veränderung zum VJQ in %
Anzahl Ärzte (nach Köpfen)	65	4,84
Zulassungs- bzw. Tätigkeitsumfang	43,75	3,55
Gesamthonorar in €	2.754.715	7,86
Honorar je Arzt in € (nach Zulassungs- bzw. Tätigkeitsumfang)	62.965	4,16
Auszahlungsquote GESAMT in %	92,26	-4,98
Auszahlungsquote MGV in %	81,23	-10,28
Arztfälle	28.729	10,48

Honoraranteile 1. Quartal 2022 im Vergleich zum Vorjahresquartal

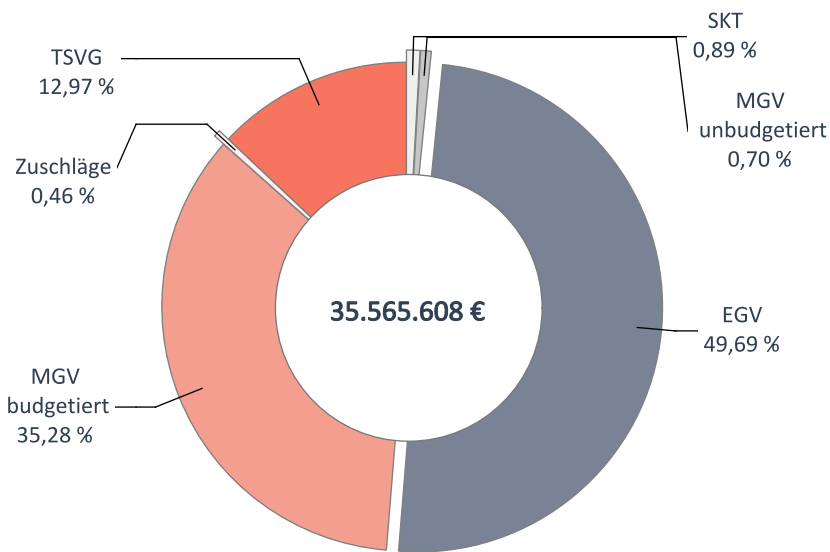


Verteilung des Honorars je Arzt in Euro - 1. Quartal 2022



Gynäkologen / Reproduktionsmediziner

Umsatz der Gruppe nach Leistungsbereich

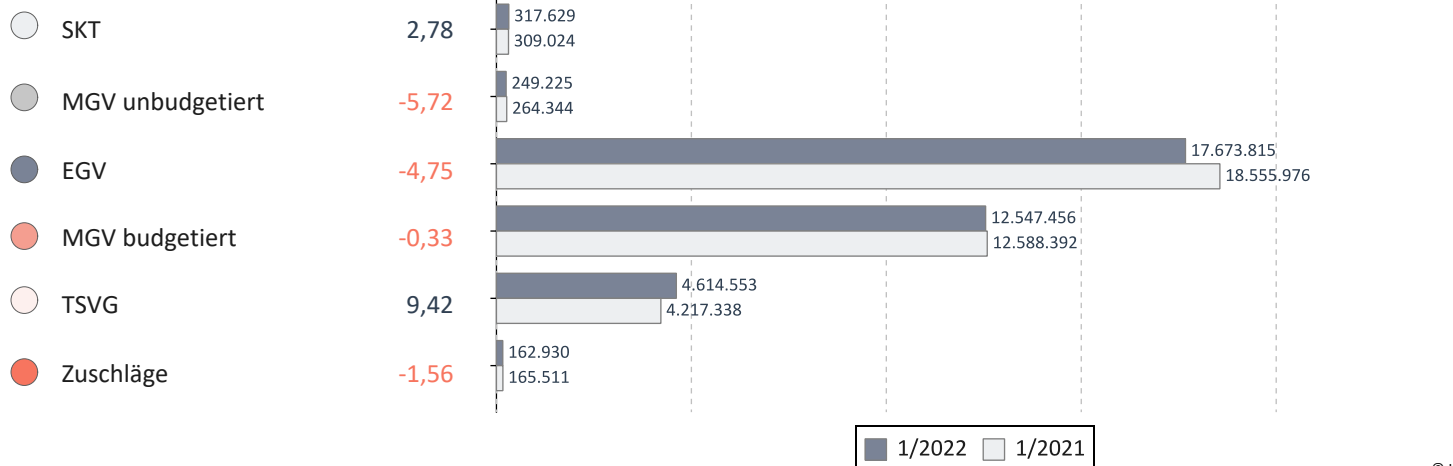


		Veränderung zum VJQ in %
Anzahl Ärzte (nach Köpfen)	701	0,57
Zulassungs- bzw. Tätigkeitsumfang	604,25	-0,37
Gesamthonorar in €	35.565.608	-1,48
Honorar je Arzt in € (nach Zulassungs- bzw. Tätigkeitsumfang)	58.859	-1,12
Auszahlungsquote GESAMT in %	95,42	-1,05
Auszahlungsquote MGV in %	87,44	-0,78
Arztfälle	568.183	1,94

© KV Berlin

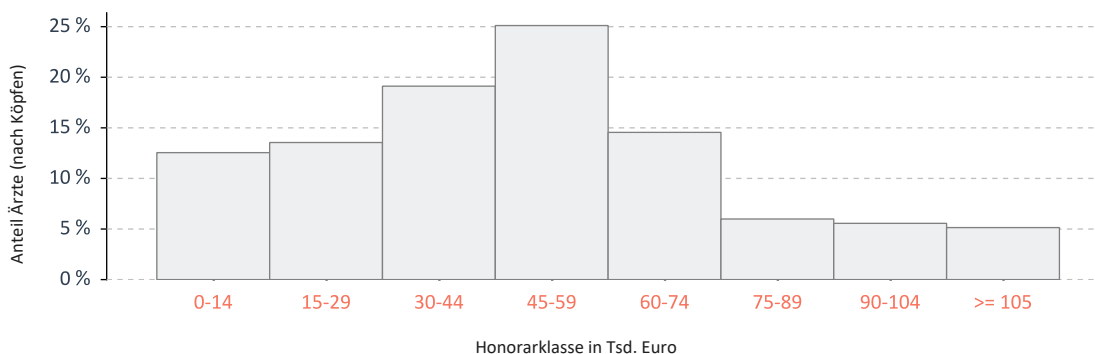
Honoraranteile 1. Quartal 2022 im Vergleich zum Vorjahresquartal

Veränderung zum VJQ in %



© KV Berlin

Verteilung des Honorars je Arzt in Euro - 1. Quartal 2022

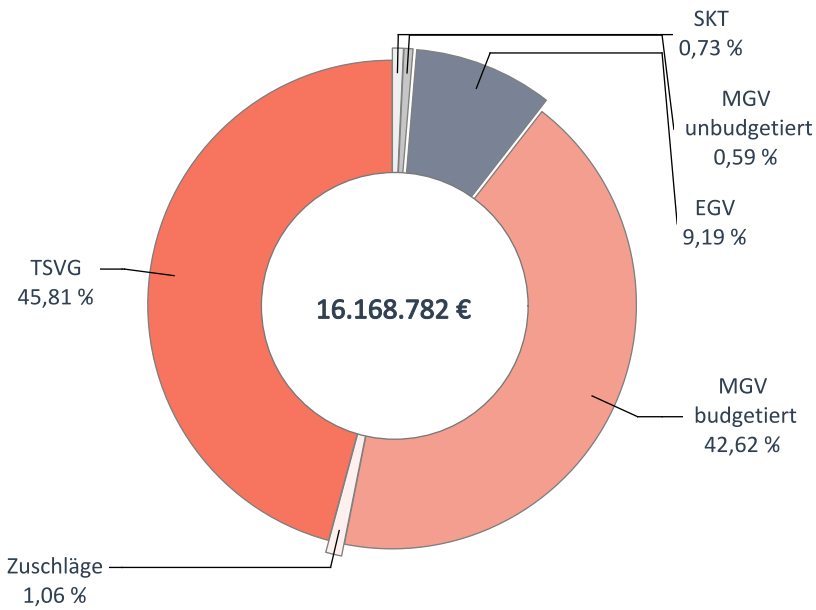


25%-Quantil	31.077
Median	48.268
75%-Quantil	64.230

© KV Berlin

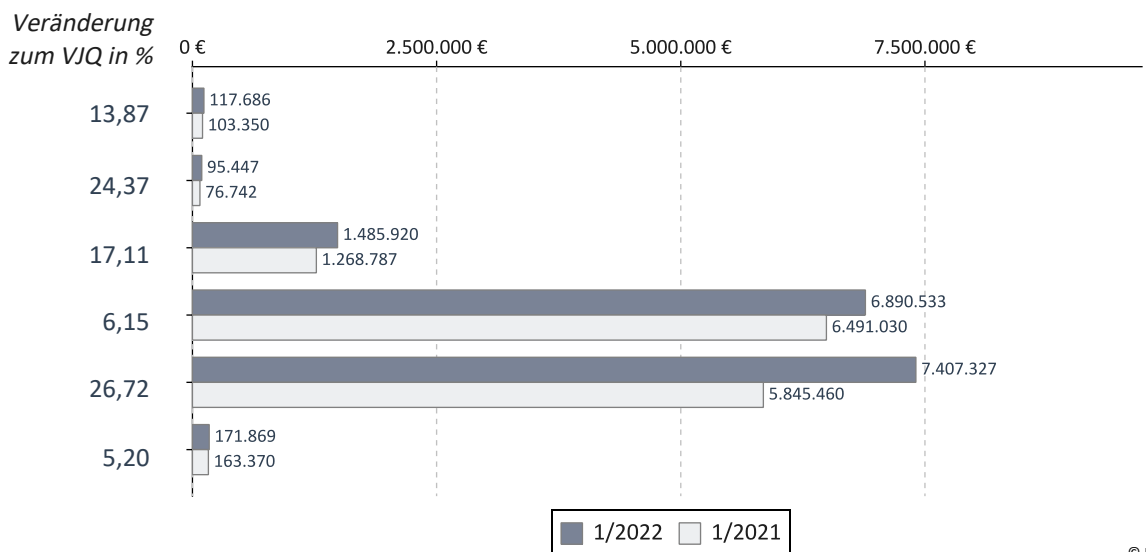
HNO / Phoniatrie u. Pädaudiologie

Umsatz der Gruppe nach Leistungsbereich

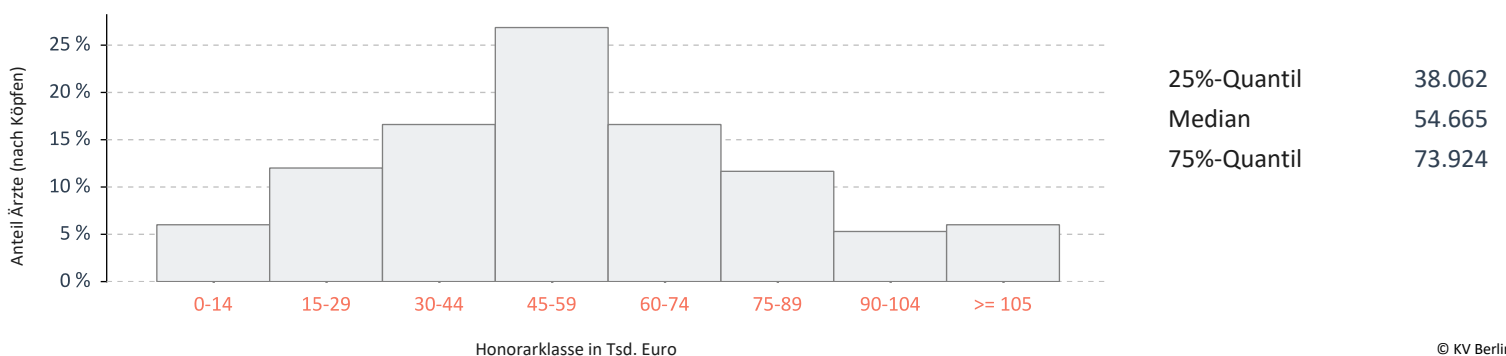


		Veränderung zum VJQ in %
Anzahl Ärzte (nach Köpfen)	283	1,07
Zulassungs- bzw. Tätigkeitsumfang	250,25	0,91
Gesamthonorar in €	16.168.782	15,92
Honorar je Arzt in € (nach Zulassungs- bzw. Tätigkeitsumfang)	64.611	14,87
Auszahlungsquote GESAMT in %	96,04	-0,95
Auszahlungsquote MGV in %	89,37	-1,56
Arztfälle	330.107	19,53

Honoraranteile 1. Quartal 2022 im Vergleich zum Vorjahresquartal

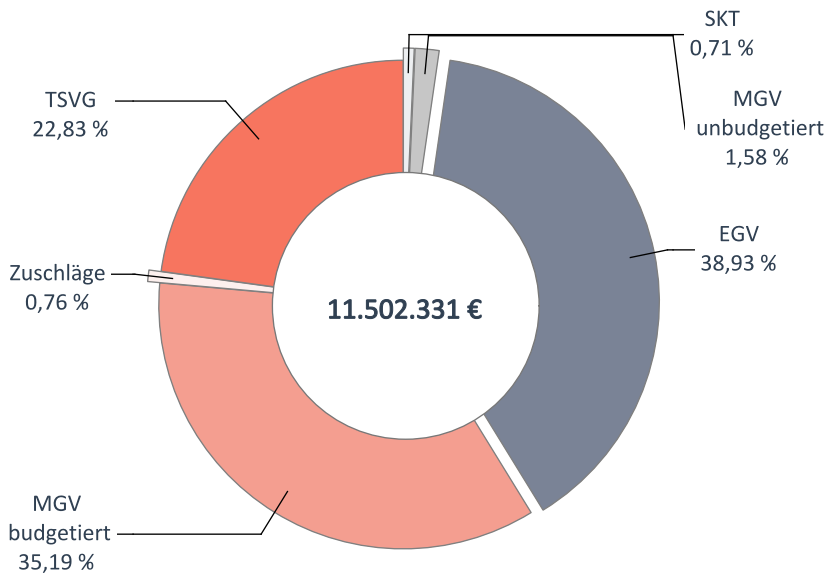


Verteilung des Honorars je Arzt in Euro - 1. Quartal 2022



Hautärzte

Umsatz der Gruppe nach Leistungsbereich

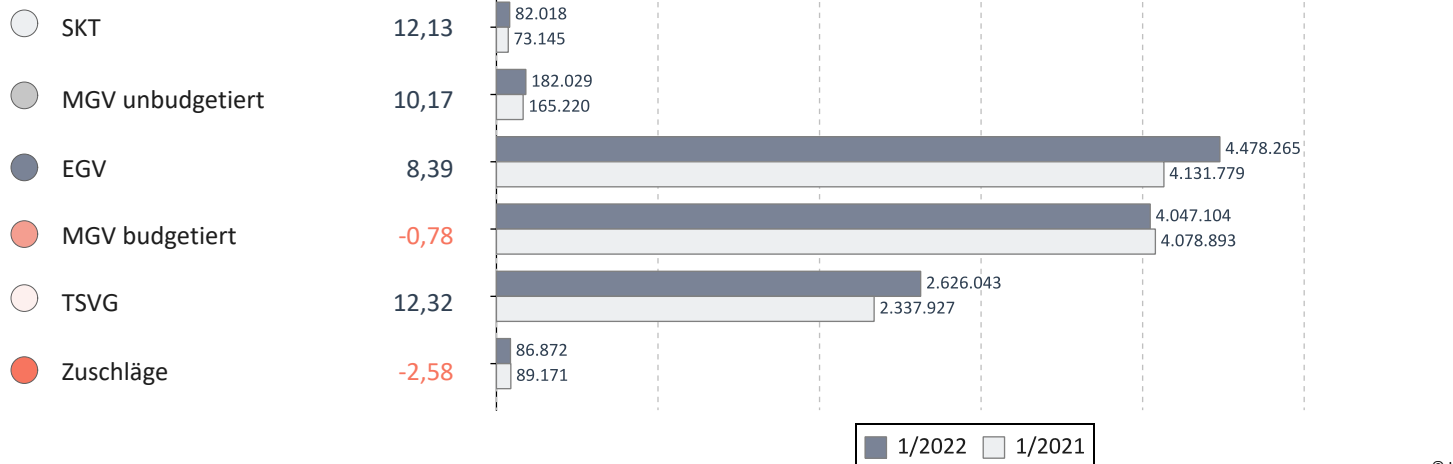


		Veränderung zum VJQ in %
Anzahl Ärzte (nach Köpfen)	230	2,22
Zulassungs- bzw. Tätigkeitsumfang	191,75	-1,03
Gesamthonorar in €	11.502.331	5,76
Honorar je Arzt in € (nach Zulassungs- bzw. Tätigkeitsumfang)	59.986	6,86
Auszahlungsquote GESAMT in %	93,43	-2,05
Auszahlungsquote MGV in %	84,32	-2,17
Arztfälle	302.473	4,62

© KV Berlin

Honoraranteile 1. Quartal 2022 im Vergleich zum Vorjahresquartal

Veränderung zum VJQ in %



© KV Berlin

Verteilung des Honorars je Arzt in Euro - 1. Quartal 2022

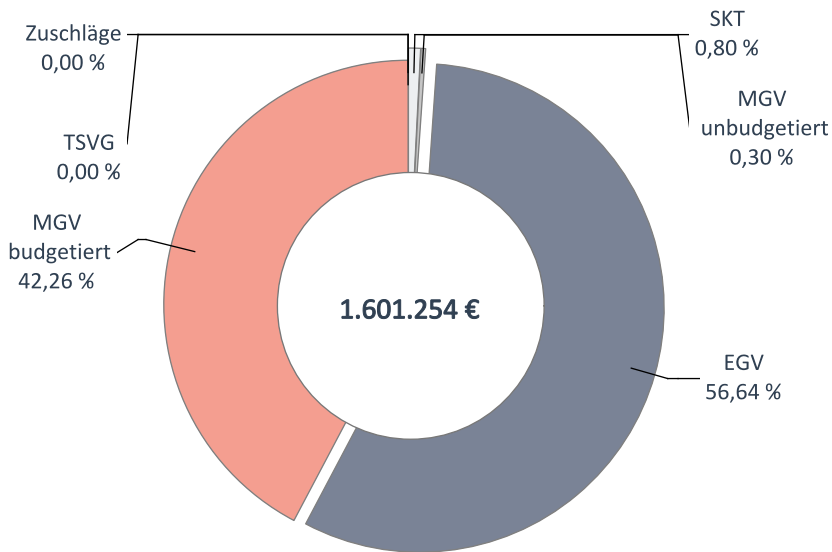


25%-Quantil	30.120
Median	43.926
75%-Quantil	65.114

© KV Berlin

Humangenetik

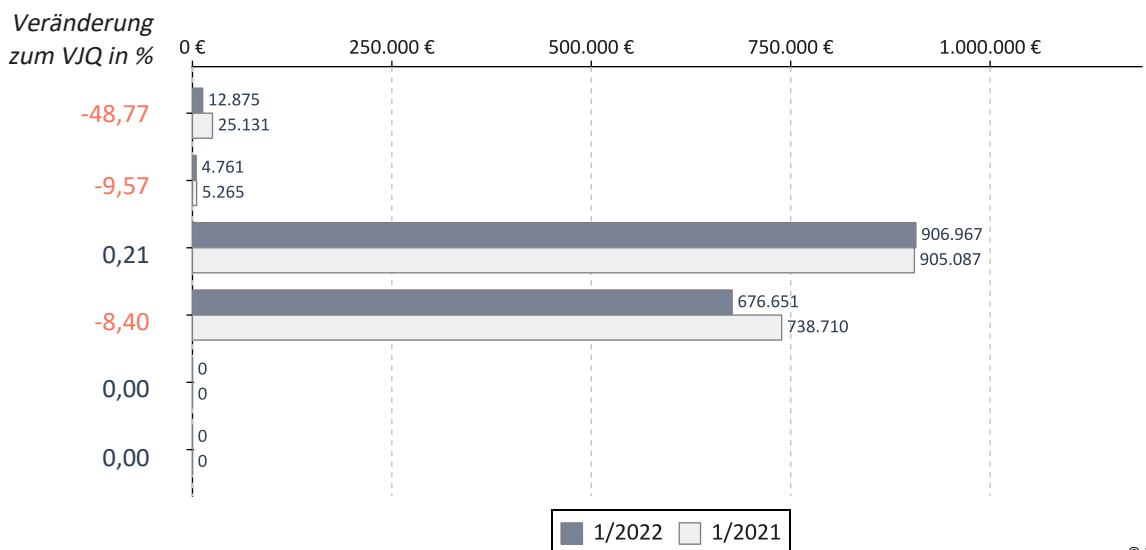
Umsatz der Gruppe nach Leistungsbereich



		Veränderung zum VJQ in %
Anzahl Ärzte (nach Köpfen)	18	5,88
Zulassungs- bzw. Tätigkeitsumfang	12,75	8,51
Gesamthonorar in €	1.601.254	-4,36
Honorar je Arzt in € (nach Zulassungs- bzw. Tätigkeitsumfang)	125.589	-11,86
Auszahlungsquote GESAMT in %	84,29	4,59
Auszahlungsquote MGV in %	69,60	8,41
Arztfälle	3.604	-9,06

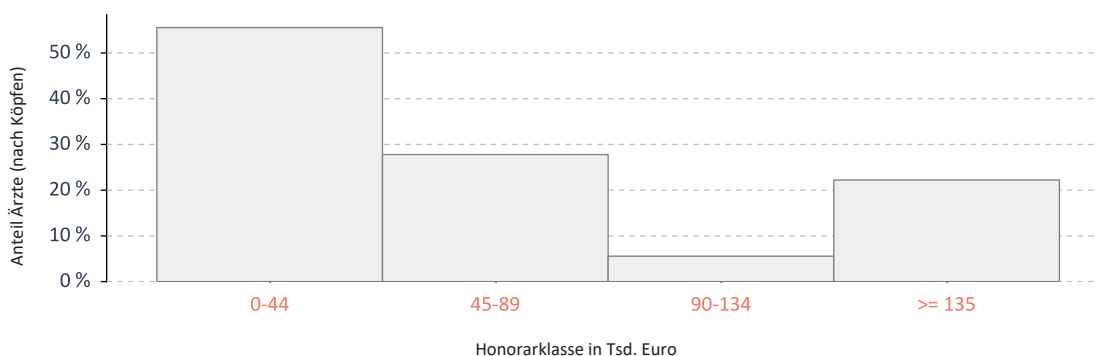
© KV Berlin

Honoraranteile 1. Quartal 2022 im Vergleich zum Vorjahresquartal



© KV Berlin

Verteilung des Honorars je Arzt in Euro - 1. Quartal 2022

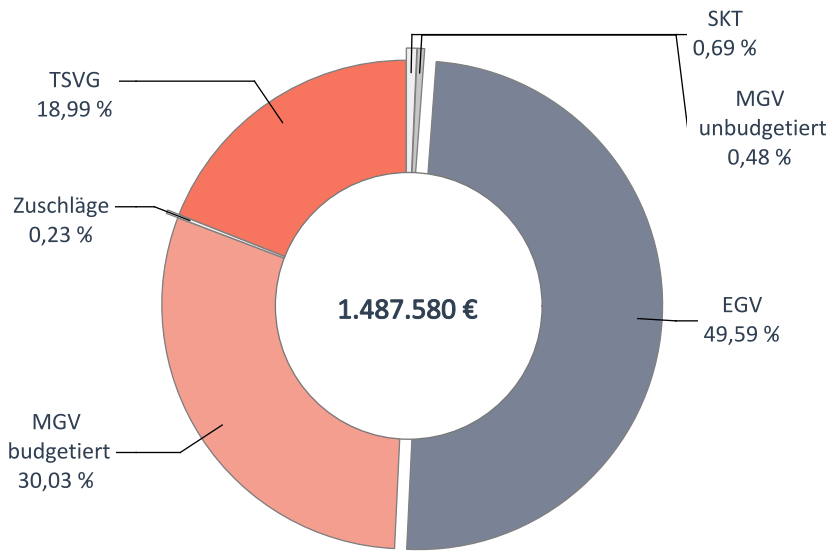


25%-Quantil	9.523
Median	53.801
75%-Quantil	117.433

© KV Berlin

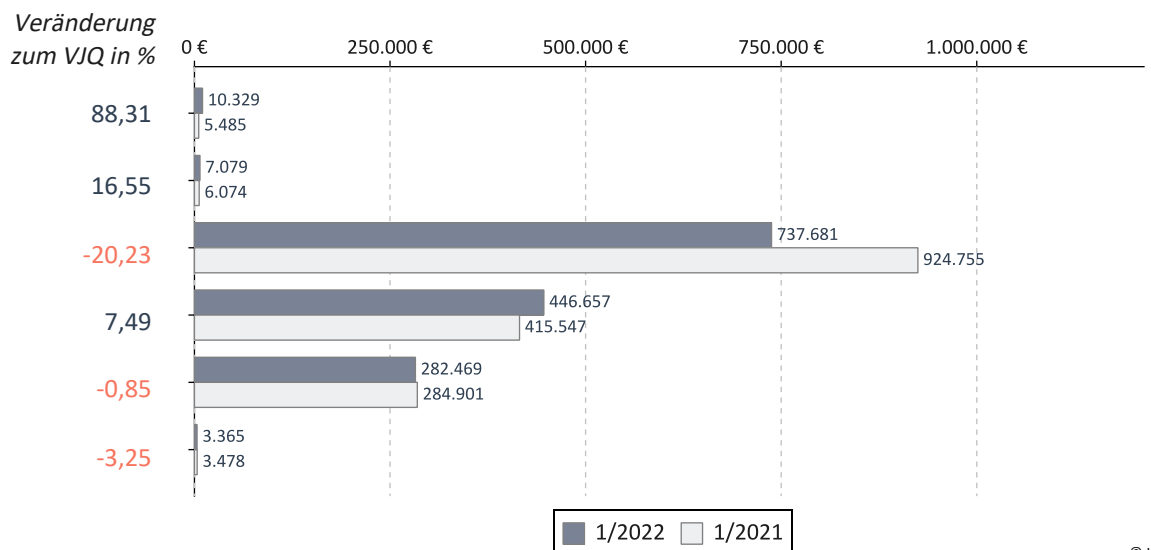
Internisten ohne SP

Umsatz der Gruppe nach Leistungsbereich

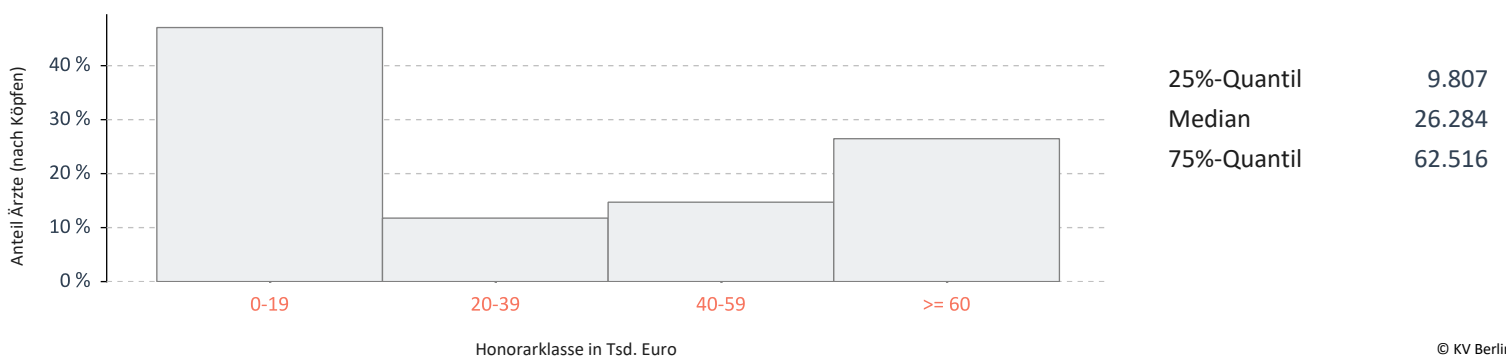


		Veränderung zum VJQ in %
Anzahl Ärzte (nach Köpfen)	34	0,00
Zulassungs- bzw. Tätigkeitsumfang	23,00	-3,16
Gesamthonorar in €	1.487.580	-9,31
Honorar je Arzt in € (nach Zulassungs- bzw. Tätigkeitsumfang)	64.677	-6,35
Auszahlungsquote GESAMT in %	94,71	-0,27
Auszahlungsquote MGV in %	86,01	2,05
Arztfälle	17.094	5,41

Honoraranteile 1. Quartal 2022 im Vergleich zum Vorjahresquartal

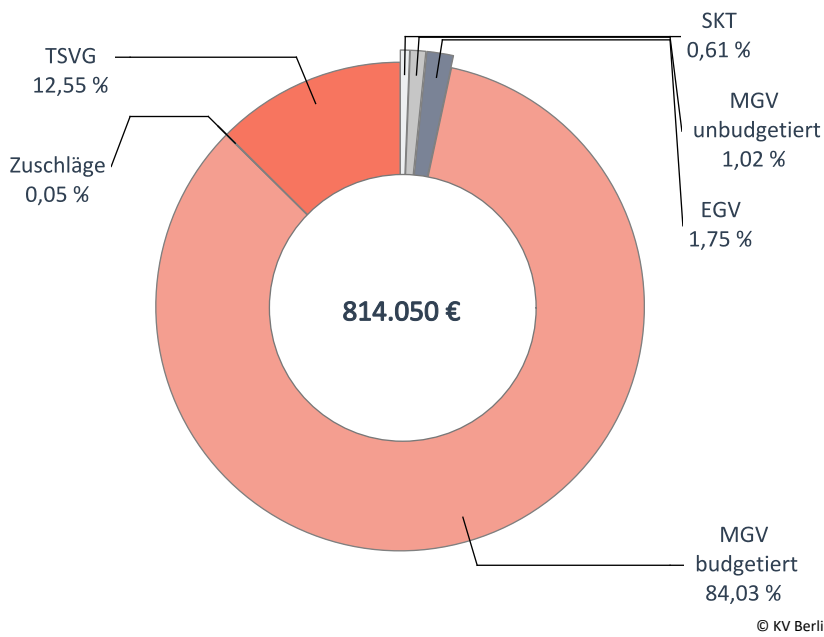


Verteilung des Honorars je Arzt in Euro - 1. Quartal 2022




Internisten mit SP Endokrinologie

Umsatz der Gruppe nach Leistungsbereich

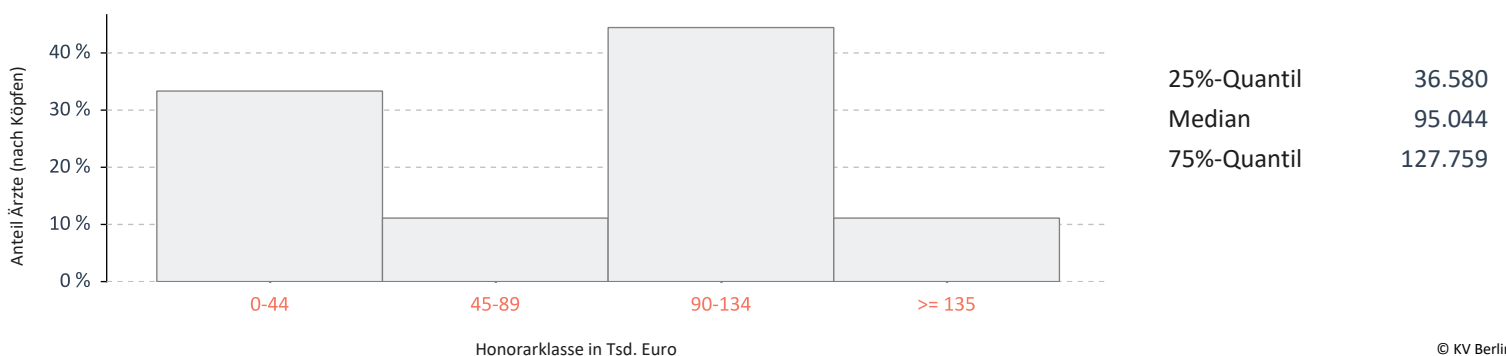


		Veränderung zum VJQ in %
Anzahl Ärzte (nach Köpfen)	9	0,00
Zulassungs- bzw. Tätigkeitsumfang	8,00	10,34
Gesamthonorar in €	814.050	-2,69
Honorar je Arzt in € (nach Zulassungs- bzw. Tätigkeitsumfang)	101.756	-11,82
Auszahlungsquote GESAMT in %	84,52	-1,84
Auszahlungsquote MGV in %	82,32	-1,89
Arztfälle	16.835	4,55

Honoraranteile 1. Quartal 2022 im Vergleich zum Vorjahresquartal

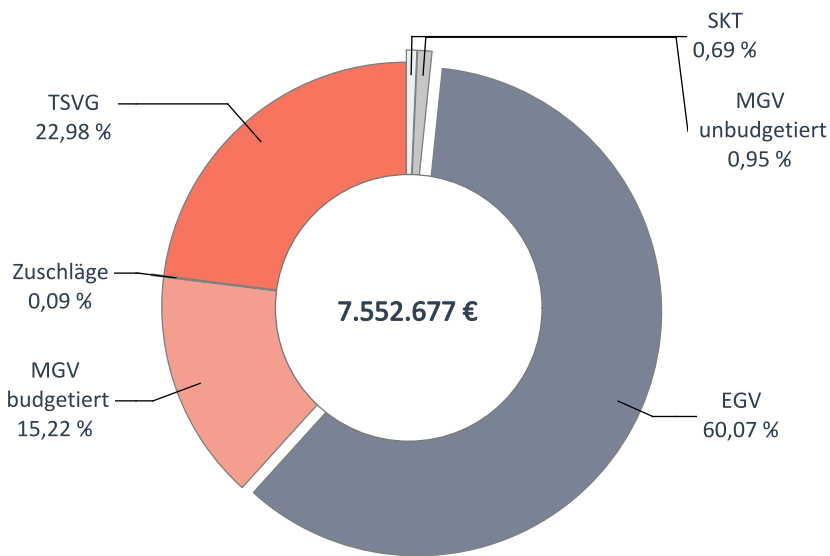


Verteilung des Honorars je Arzt in Euro - 1. Quartal 2022



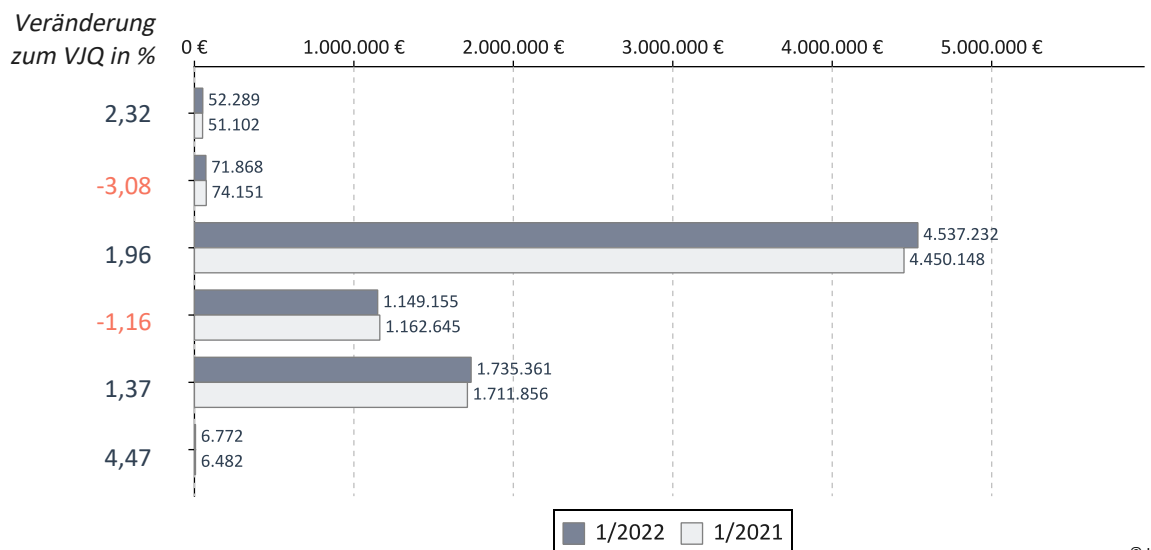
Internisten mit SP Gastroenterologie

Umsatz der Gruppe nach Leistungsbereich

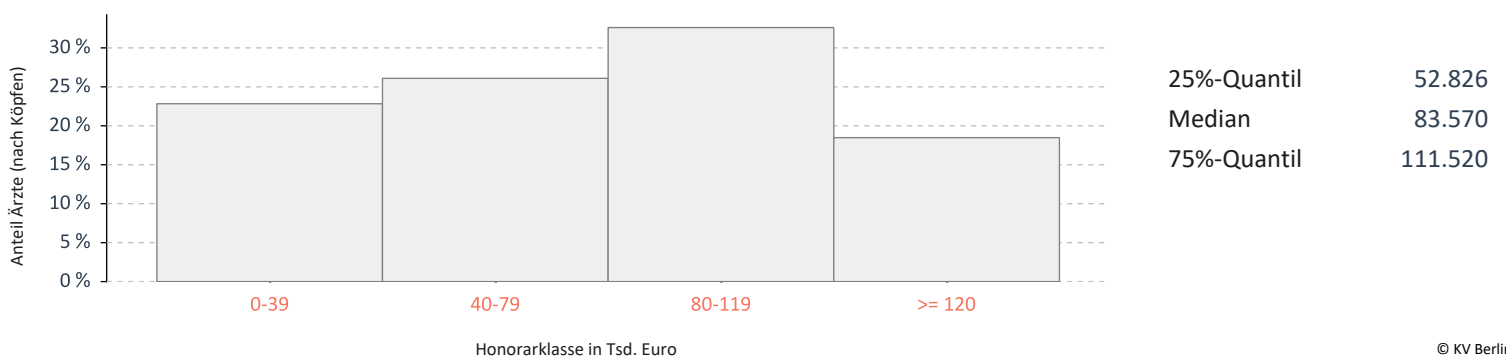


		Veränderung zum VJQ in %
Anzahl Ärzte (nach Köpfen)	92	6,98
Zulassungs- bzw. Tätigkeitsumfang	60,50	0,83
Gesamthonorar in €	7.552.677	1,29
Honorar je Arzt in € (nach Zulassungs- bzw. Tätigkeitsumfang)	124.838	0,45
Auszahlungsquote GESAMT in %	96,78	-2,76
Auszahlungsquote MGV in %	85,60	-7,25
Arztfälle	63.592	4,98

Honoraranteile 1. Quartal 2022 im Vergleich zum Vorjahresquartal

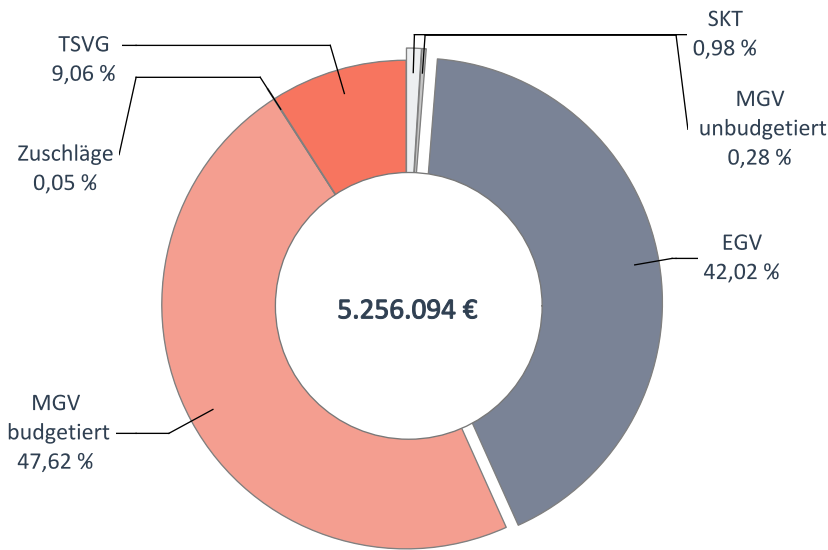


Verteilung des Honorars je Arzt in Euro - 1. Quartal 2022



Internisten mit SP Hämatologie/Onkologie

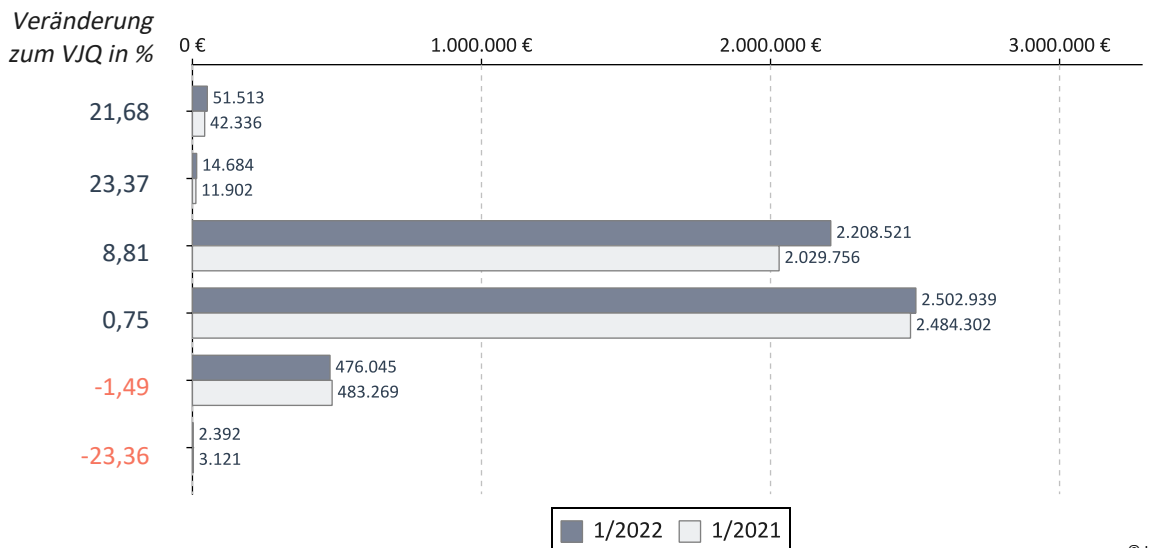
Umsatz der Gruppe nach Leistungsbereich



		Veränderung zum VJQ in %
Anzahl Ärzte (nach Köpfen)	74	15,63
Zulassungs- bzw. Tätigkeitsumfang	48,75	14,04
Gesamthonorar in €	5.256.094	3,98
Honorar je Arzt in € (nach Zulassungs- bzw. Tätigkeitsumfang)	107.817	-8,81
Auszahlungsquote GESAMT in %	89,95	-0,62
Auszahlungsquote MGV in %	88,51	1,28
Arztfälle	35.331	4,91

© KV Berlin

Honoraranteile 1. Quartal 2022 im Vergleich zum Vorjahresquartal



© KV Berlin

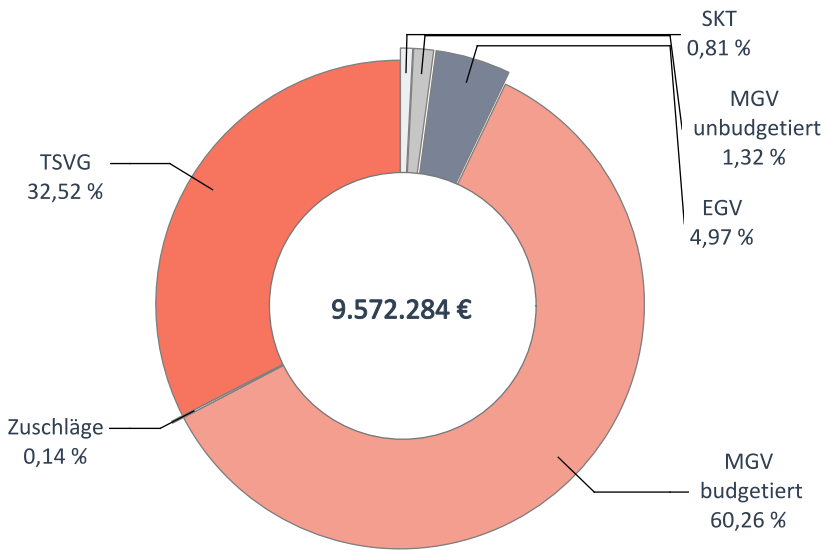
Verteilung des Honorars je Arzt in Euro - 1. Quartal 2022



© KV Berlin

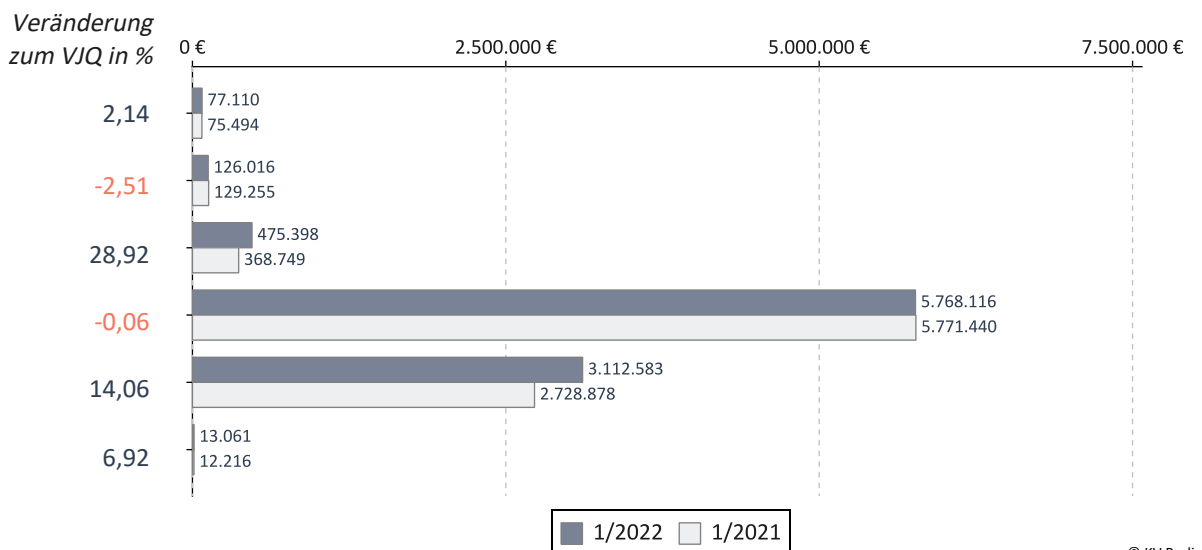
Internisten mit SP Kardiologie

Umsatz der Gruppe nach Leistungsbereich

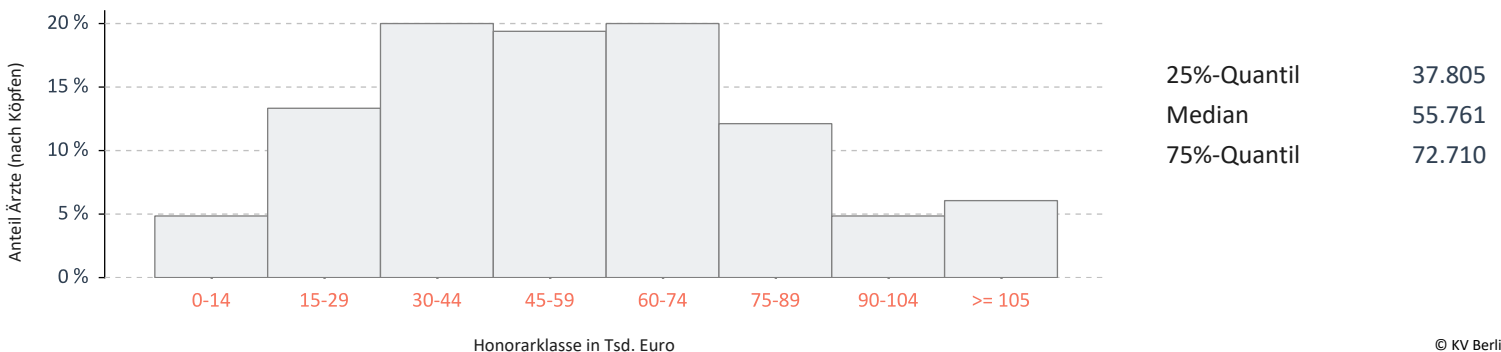


		Veränderung zum VJQ in %
Anzahl Ärzte (nach Köpfen)	165	-2,37
Zulassungs- bzw. Tätigkeitsumfang	115,00	-2,75
Gesamthonorar in €	9.572.284	5,35
Honorar je Arzt in € (nach Zulassungs- bzw. Tätigkeitsumfang)	83.237	8,33
Auszahlungsquote GESAMT in %	91,95	-0,23
Auszahlungsquote MGV in %	88,75	-0,25
Arztfälle	144.561	7,65

Honoraranteile 1. Quartal 2022 im Vergleich zum Vorjahresquartal

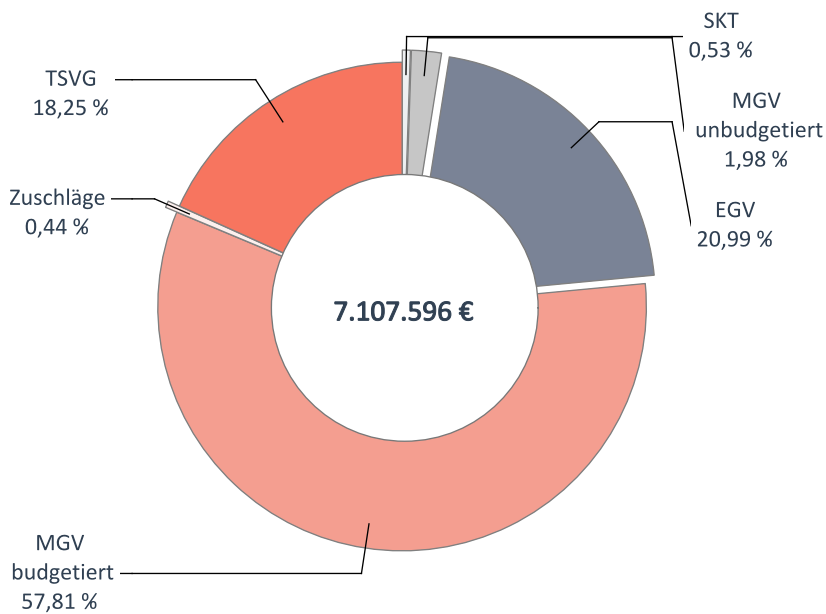


Verteilung des Honorars je Arzt in Euro - 1. Quartal 2022



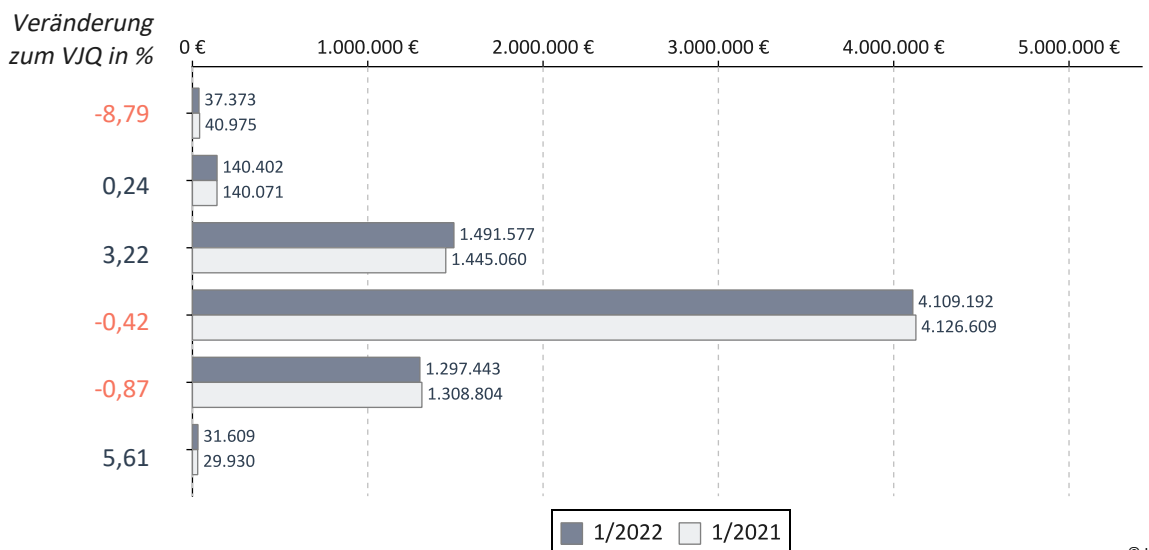
Internisten mit SP Pneumologie

Umsatz der Gruppe nach Leistungsbereich

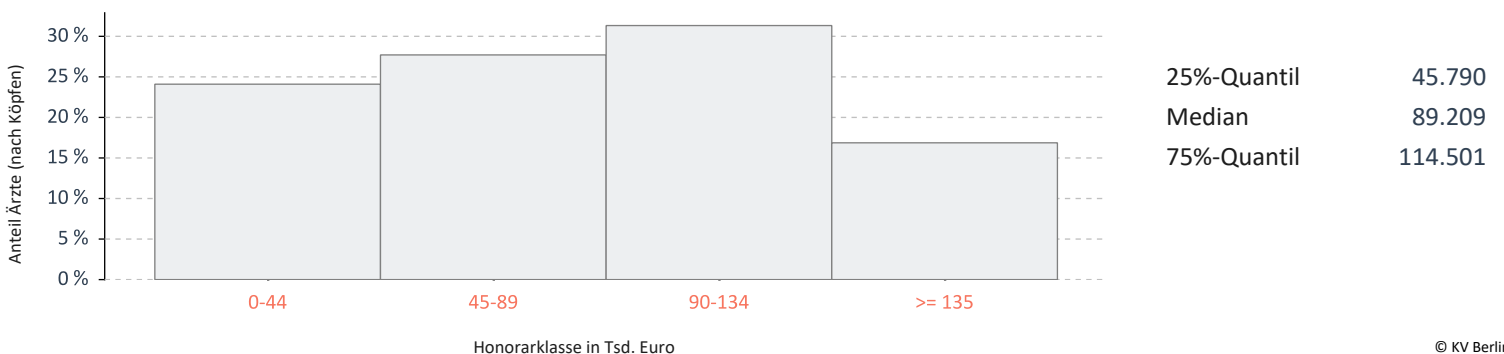


		Veränderung zum VJQ in %
Anzahl Ärzte (nach Köpfen)	83	-2,35
Zulassungs- bzw. Tätigkeitsumfang	66,25	-0,38
Gesamthonorar in €	7.107.596	0,23
Honorar je Arzt in € (nach Zulassungs- bzw. Tätigkeitsumfang)	107.284	0,60
Auszahlungsquote GESAMT in %	89,88	-3,96
Auszahlungsquote MGV in %	83,83	-5,91
Arztfälle	101.778	3,85

Honoraranteile 1. Quartal 2022 im Vergleich zum Vorjahresquartal

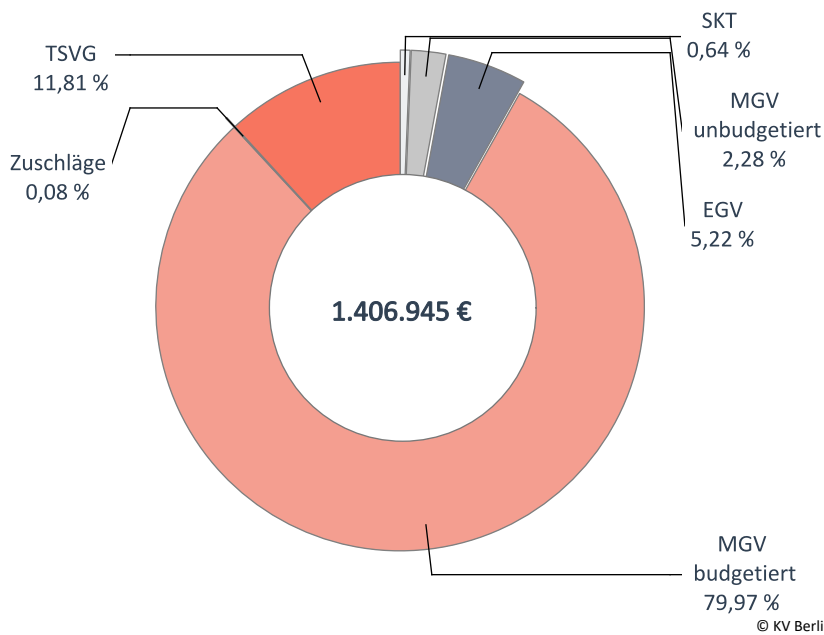


Verteilung des Honorars je Arzt in Euro - 1. Quartal 2022



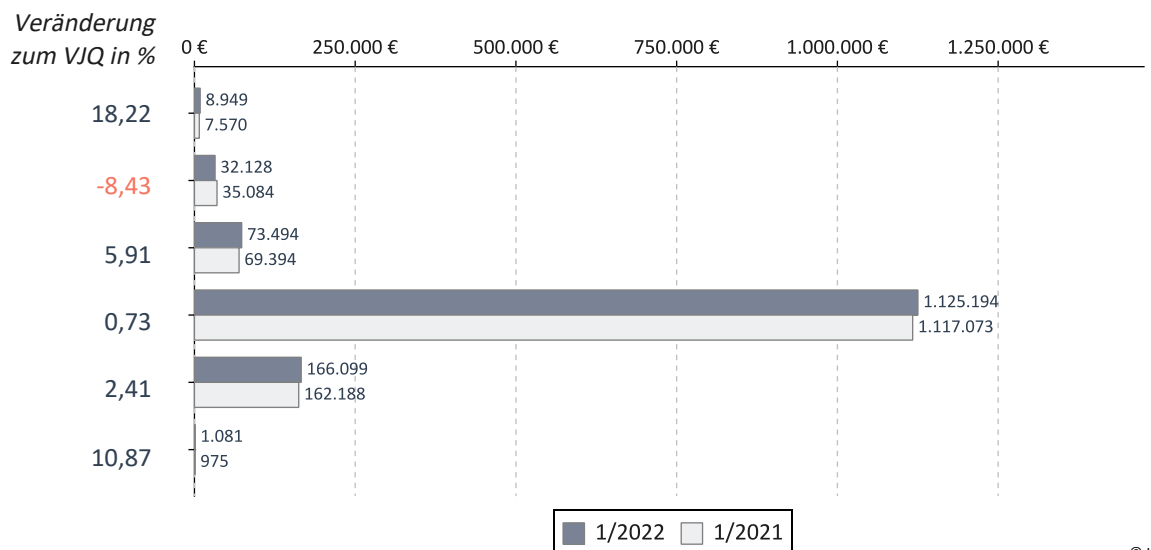
Internisten mit SP Rheumatologie

Umsatz der Gruppe nach Leistungsbereich

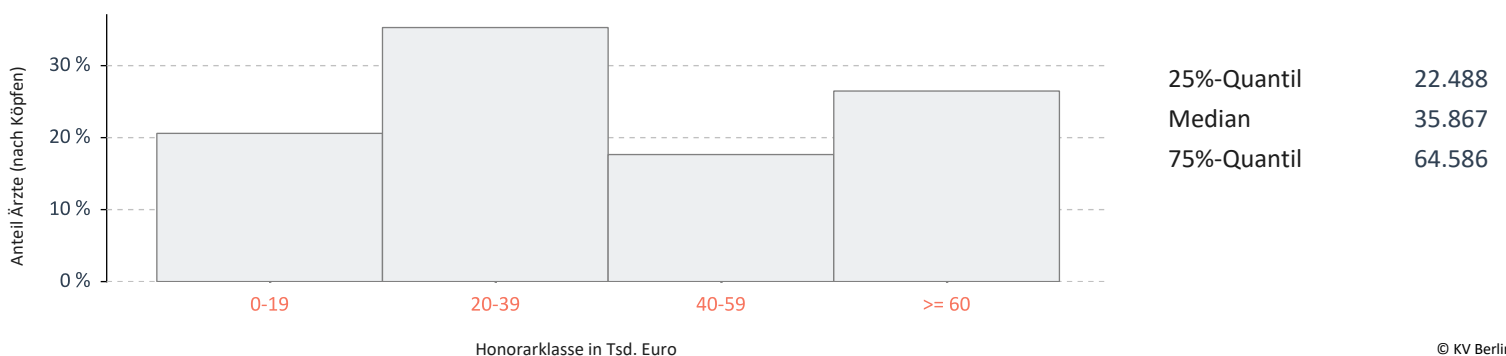


		Veränderung zum VJQ in %
Anzahl Ärzte (nach Köpfen)	34	0,00
Zulassungs- bzw. Tätigkeitsumfang	24,00	0,00
Gesamthonorar in €	1.406.945	1,05
Honorar je Arzt in € (nach Zulassungs- bzw. Tätigkeitsumfang)	58.623	1,05
Auszahlungsquote GESAMT in %	88,12	0,23
Auszahlungsquote MGV in %	85,89	0,37
Arztfälle	25.022	14,57

Honoraranteile 1. Quartal 2022 im Vergleich zum Vorjahresquartal

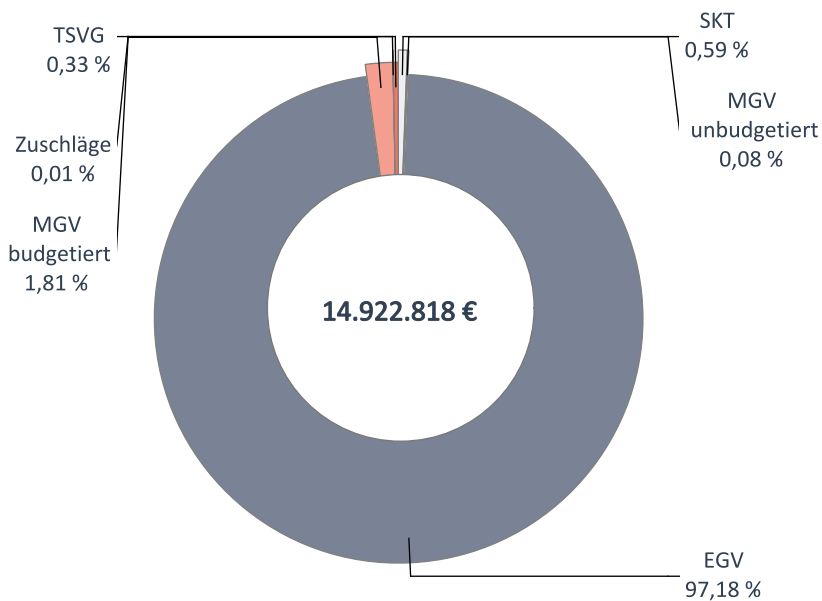


Verteilung des Honorars je Arzt in Euro - 1. Quartal 2022



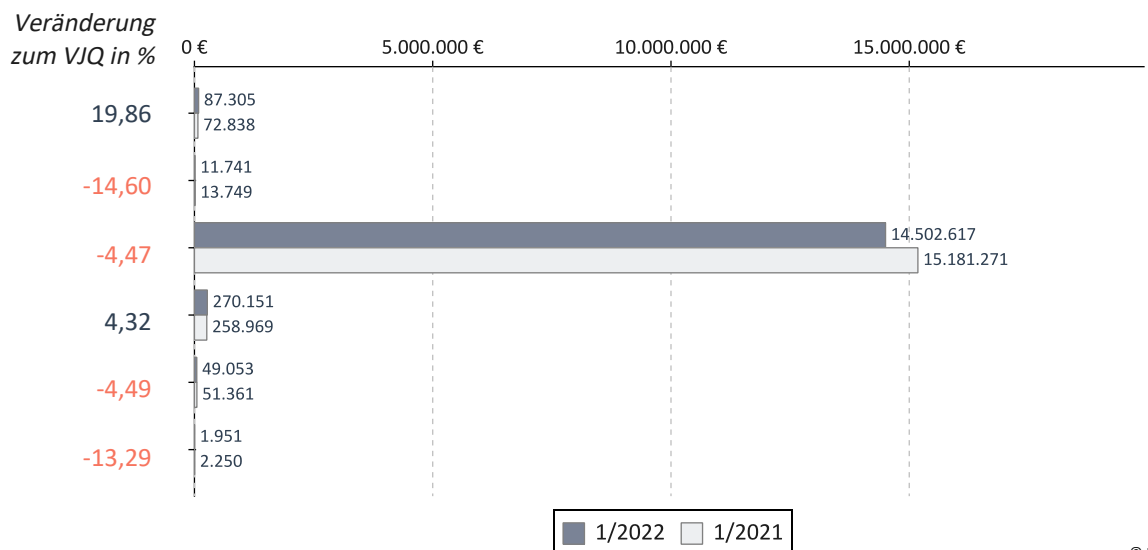
Internisten mit SP Nephrologie

Umsatz der Gruppe nach Leistungsbereich

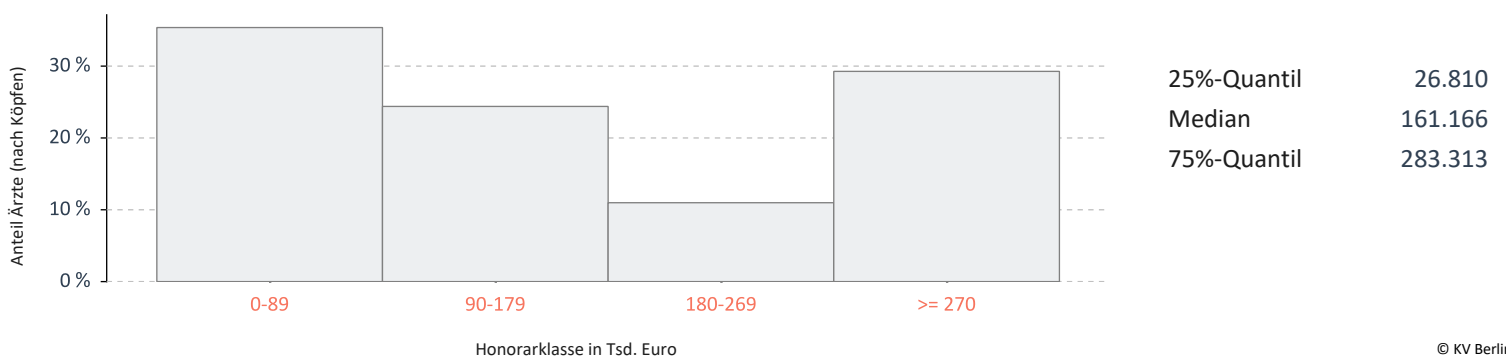


		Veränderung zum VJQ in %
Anzahl Ärzte (nach Köpfen)	82	2,50
Zulassungs- bzw. Tätigkeitsumfang	58,50	-2,90
Gesamthonorar in €	14.922.818	-4,22
Honorar je Arzt in € (nach Zulassungs- bzw. Tätigkeitsumfang)	255.091	-1,36
Auszahlungsquote GESAMT in %	98,20	-0,12
Auszahlungsquote MGV in %	68,18	-4,76
Arztfälle	28.661	9,38

Honoraranteile 1. Quartal 2022 im Vergleich zum Vorjahresquartal

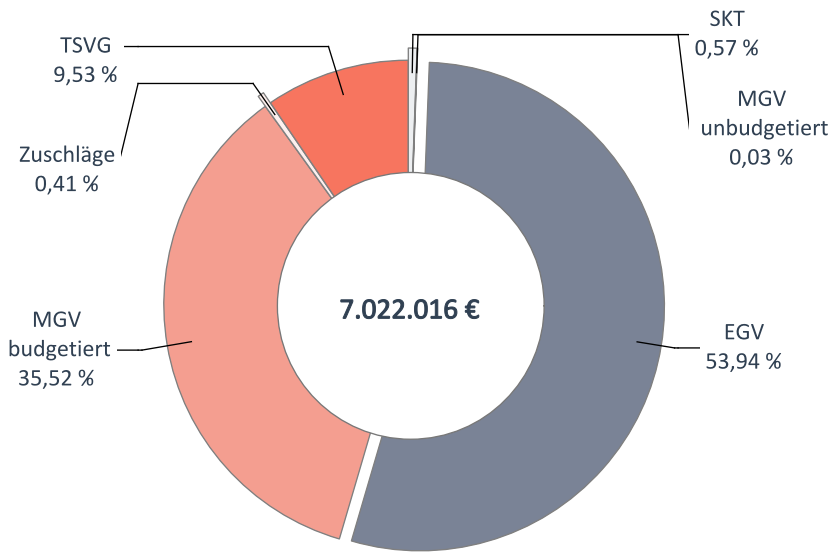


Verteilung des Honorars je Arzt in Euro - 1. Quartal 2022



Kinder- u. Jugendpsychiater

Umsatz der Gruppe nach Leistungsbereich

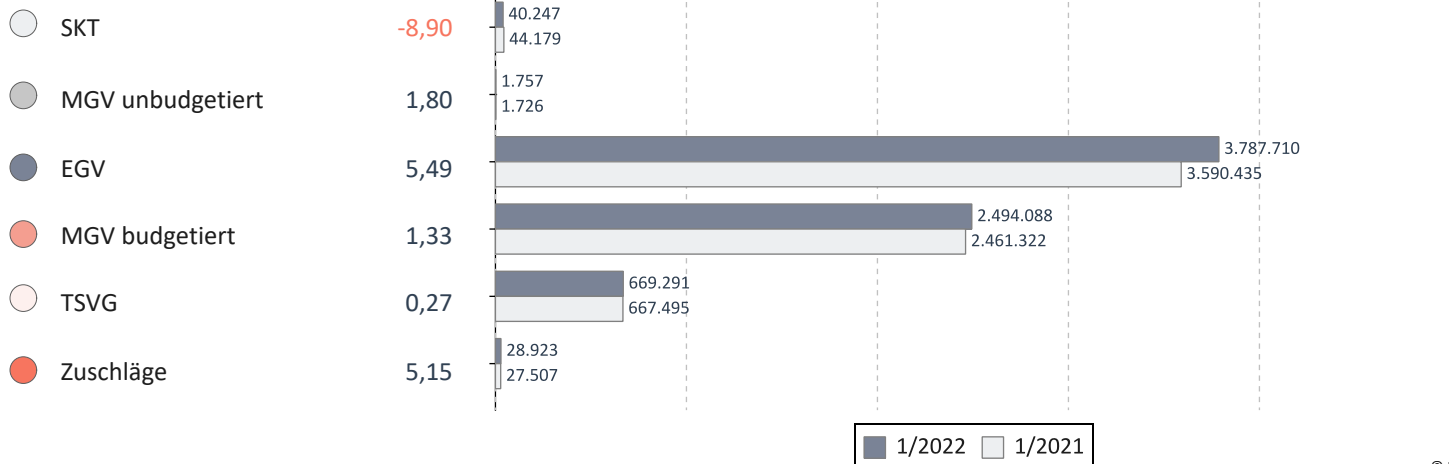


		Veränderung zum VJQ in %
Anzahl Ärzte (nach Köpfen)	79	6,76
Zulassungs- bzw. Tätigkeitsumfang	66,00	-0,75
Gesamthonorar in €	7.022.016	3,38
Honorar je Arzt in € (nach Zulassungs- bzw. Tätigkeitsumfang)	106.394	4,16
Auszahlungsquote GESAMT in %	88,57	0,82
Auszahlungsquote MGV in %	77,43	-5,13
Arztfälle	26.279	8,47

© KV Berlin

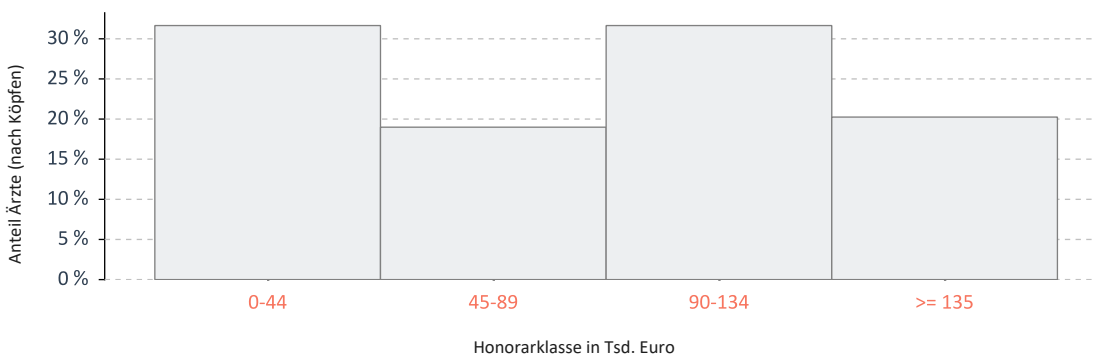
Honoraranteile 1. Quartal 2022 im Vergleich zum Vorjahresquartal

Veränderung zum VJQ in %



© KV Berlin

Verteilung des Honorars je Arzt in Euro - 1. Quartal 2022

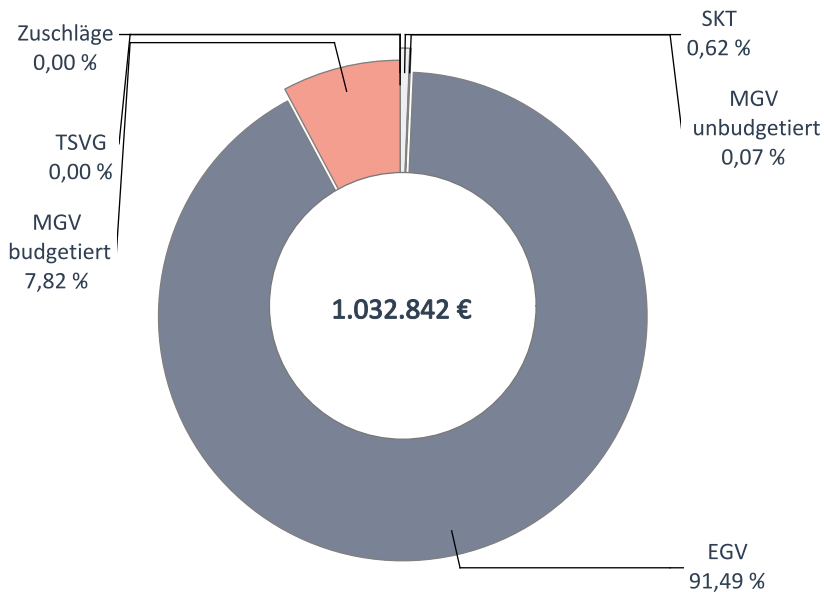


25%-Quantil	38.363
Median	97.271
75%-Quantil	131.859

© KV Berlin

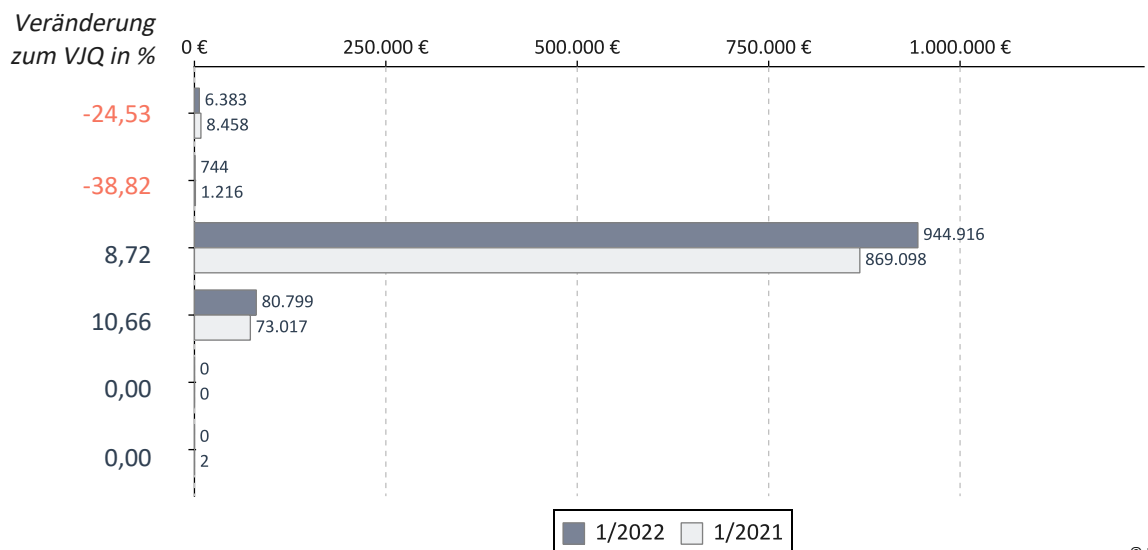
Mund-Kiefer-Gesichtschirurger

Umsatz der Gruppe nach Leistungsbereich

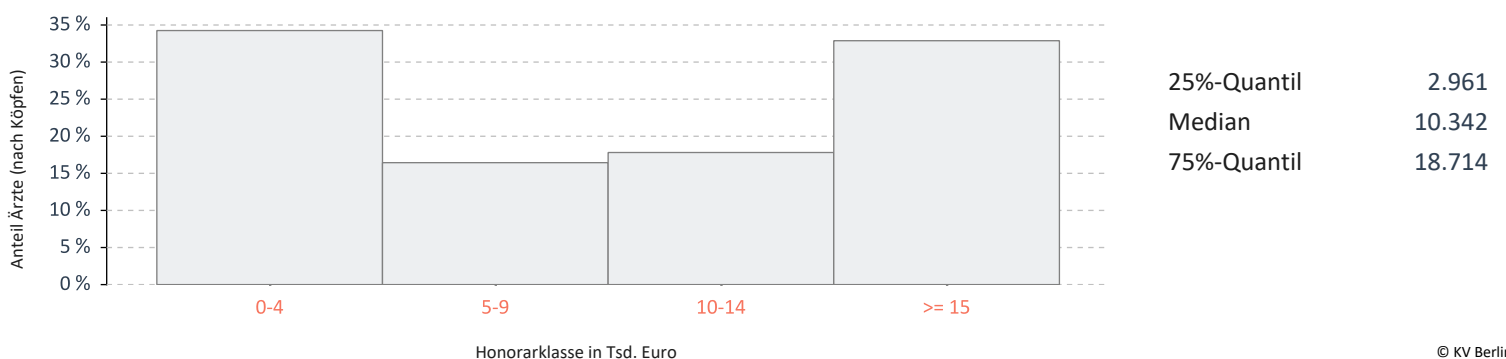


		Veränderung zum VJQ in %
Anzahl Ärzte (nach Köpfen)	74	12,12
Zulassungs- bzw. Tätigkeitsumfang	68,00	12,86
Gesamthonorar in €	1.032.842	8,52
Honorar je Arzt in € (nach Zulassungs- bzw. Tätigkeitsumfang)	15.189	-3,85
Auszahlungsquote GESAMT in %	98,05	-0,82
Auszahlungsquote MGV in %	79,93	3,36
Arztfälle	6.009	20,54

Honoraranteile 1. Quartal 2022 im Vergleich zum Vorjahresquartal

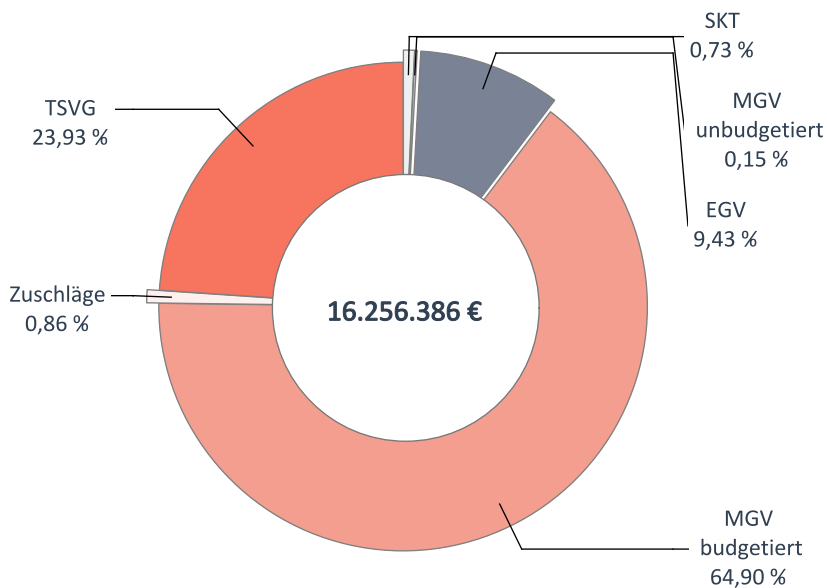


Verteilung des Honorars je Arzt in Euro - 1. Quartal 2022



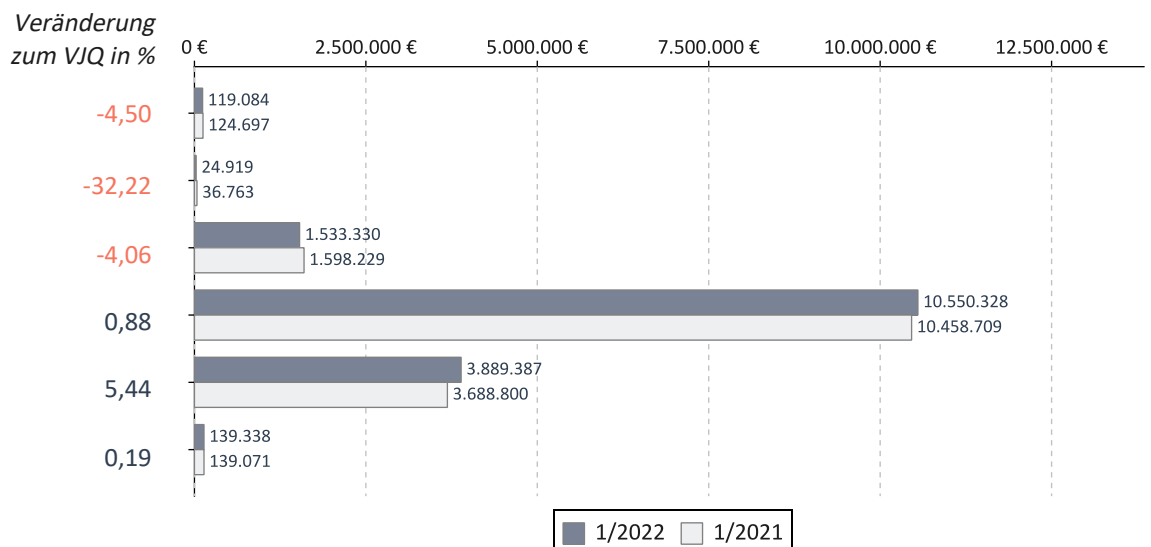
Nervenärzte, FA Nervenheil./Neurol.-Psychiatrie

Umsatz der Gruppe nach Leistungsbereich

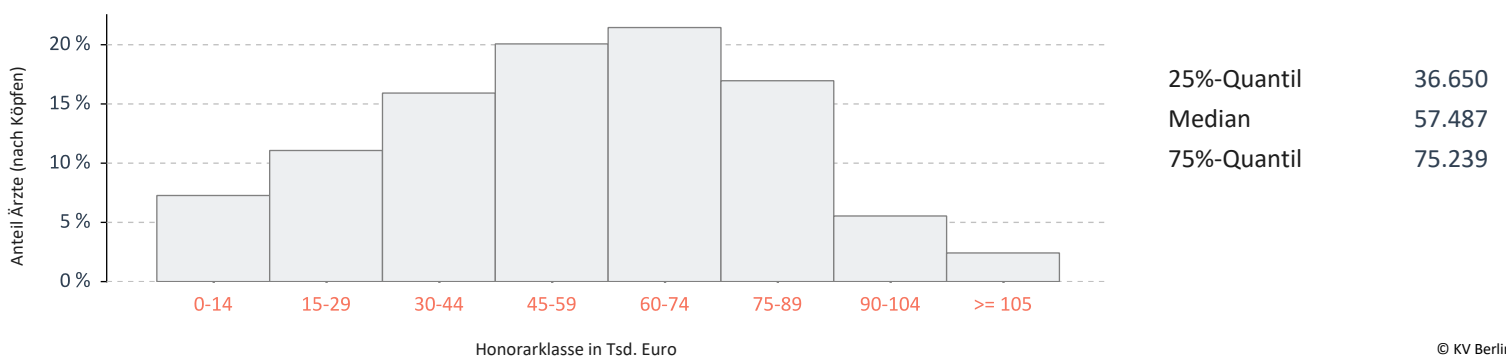


		Veränderung zum VJQ in %
Anzahl Ärzte (nach Köpfen)	289	0,00
Zulassungs- bzw. Tätigkeitsumfang	234,75	-2,29
Gesamthonorar in €	16.256.386	1,31
Honorar je Arzt in € (nach Zulassungs- bzw. Tätigkeitsumfang)	69.250	3,68
Auszahlungsquote GESAMT in %	90,53	-0,83
Auszahlungsquote MGV in %	86,15	-0,62
Arztfälle	223.551	2,93

Honoraranteile 1. Quartal 2022 im Vergleich zum Vorjahresquartal

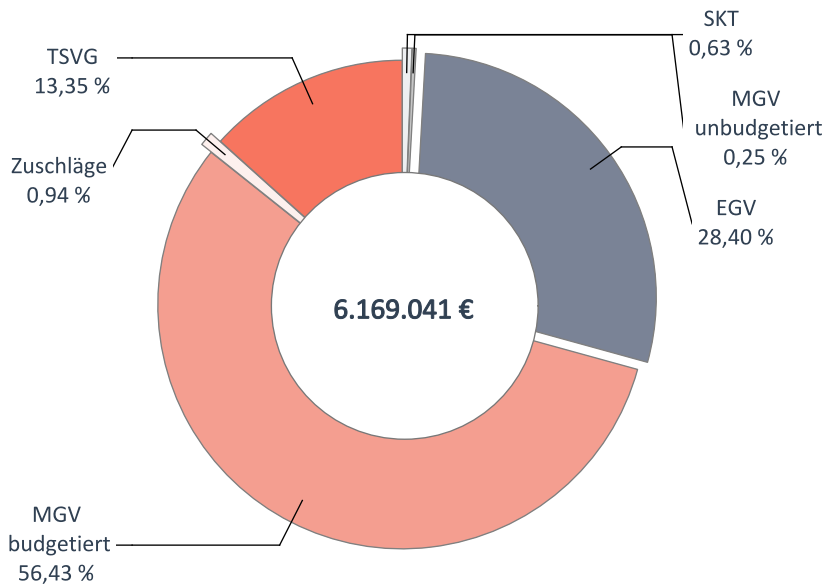


Verteilung des Honorars je Arzt in Euro - 1. Quartal 2022



FA Psychiatrie / Psychiatrie und Psychotherapie

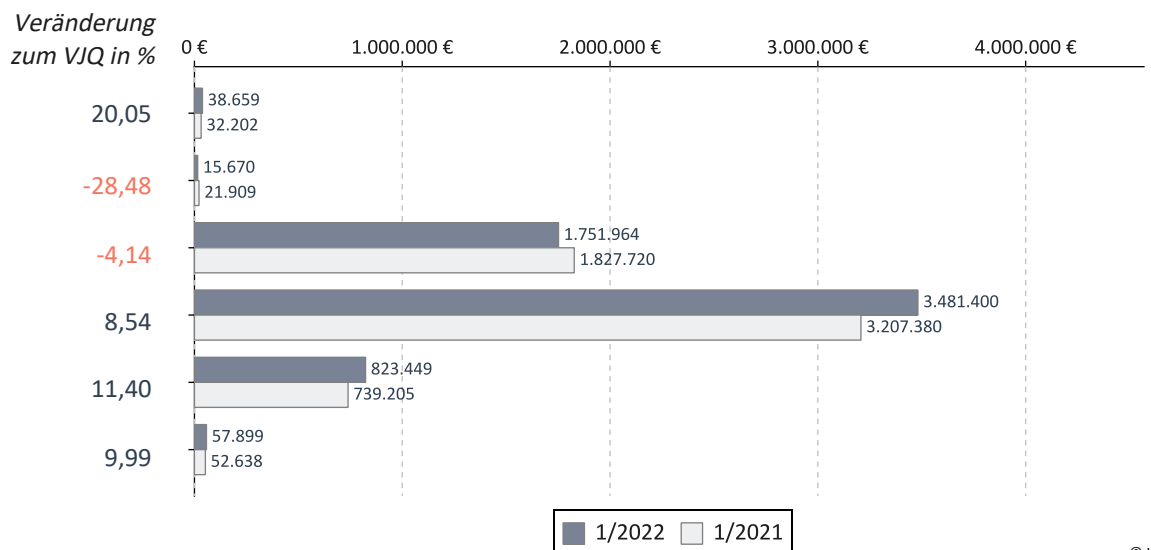
Umsatz der Gruppe nach Leistungsbereich



		Veränderung zum VJQ in %
Anzahl Ärzte (nach Köpfen)	134	3,88
Zulassungs- bzw. Tätigkeitsumfang	108,50	2,84
Gesamthonorar in €	6.169.041	4,90
Honorar je Arzt in € (nach Zulassungs- bzw. Tätigkeitsumfang)	56.858	2,00
Auszahlungsquote GESAMT in %	90,27	-1,45
Auszahlungsquote MGV in %	86,27	-1,16
Arztfälle	70.735	7,85

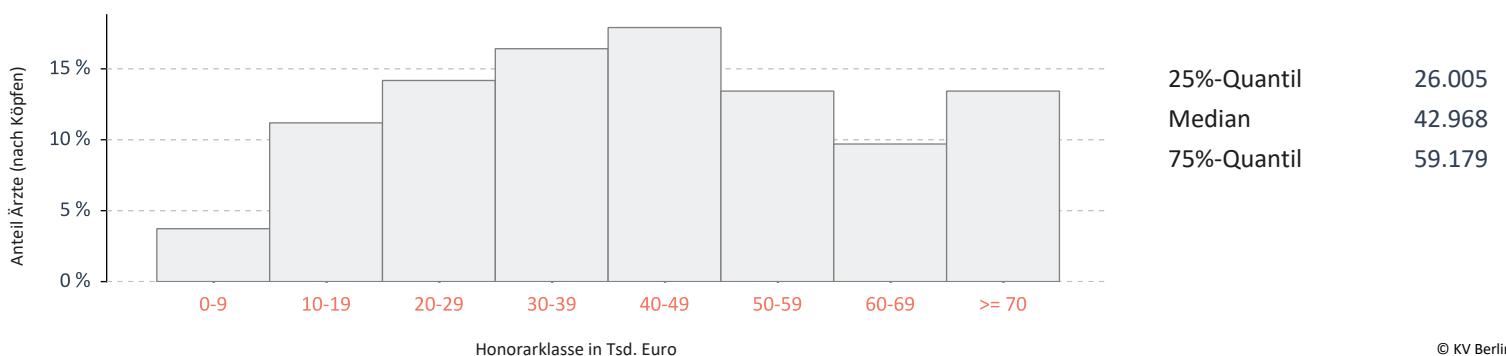
© KV Berlin

Honoraranteile 1. Quartal 2022 im Vergleich zum Vorjahresquartal



© KV Berlin

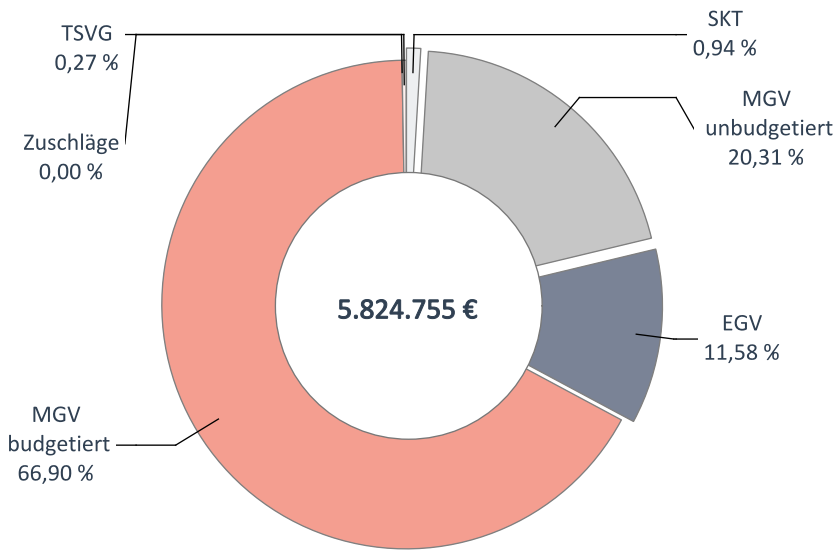
Verteilung des Honorars je Arzt in Euro - 1. Quartal 2022



© KV Berlin

Nuklearmediziner

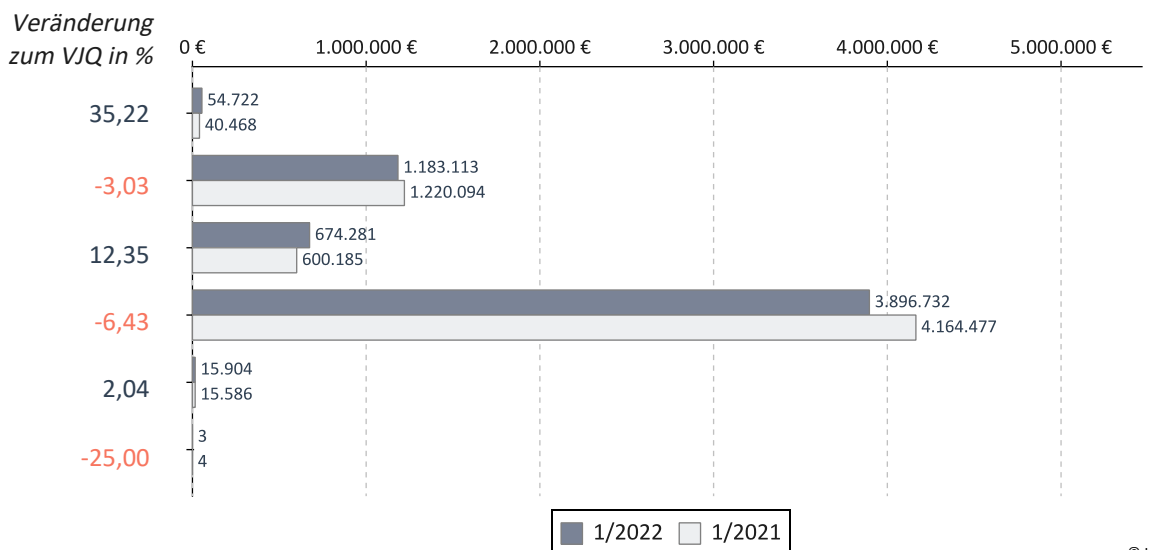
Umsatz der Gruppe nach Leistungsbereich



		Veränderung zum VJQ in %
Anzahl Ärzte (nach Köpfen)	59	0,00
Zulassungs- bzw. Tätigkeitsumfang	50,25	-4,74
Gesamthonorar in €	5.824.755	-3,58
Honorar je Arzt in € (nach Zulassungs- bzw. Tätigkeitsumfang)	115.916	1,22
Auszahlungsquote GESAMT in %	89,80	-3,01
Auszahlungsquote MGV in %	88,50	-3,47
Arztfälle	60.386	15,25

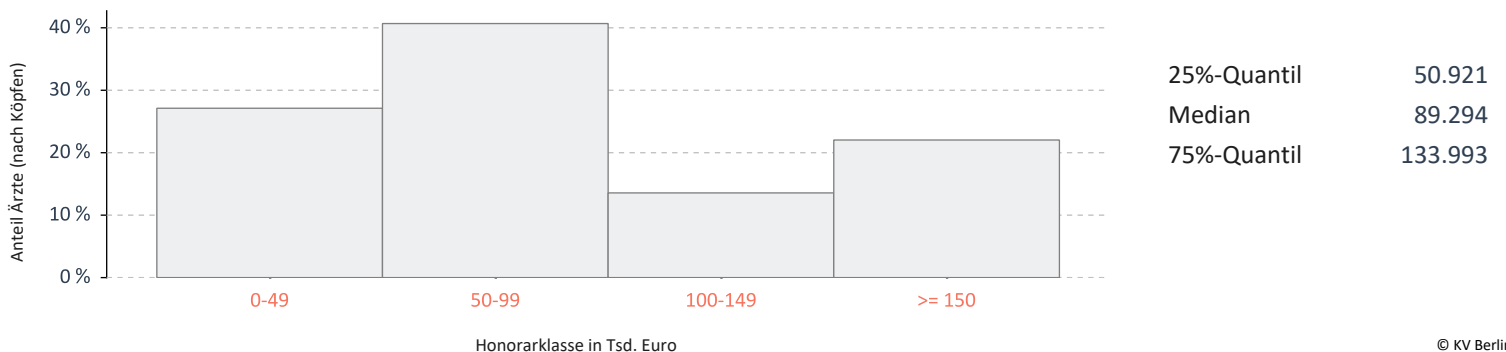
© KV Berlin

Honoraranteile 1. Quartal 2022 im Vergleich zum Vorjahresquartal



© KV Berlin

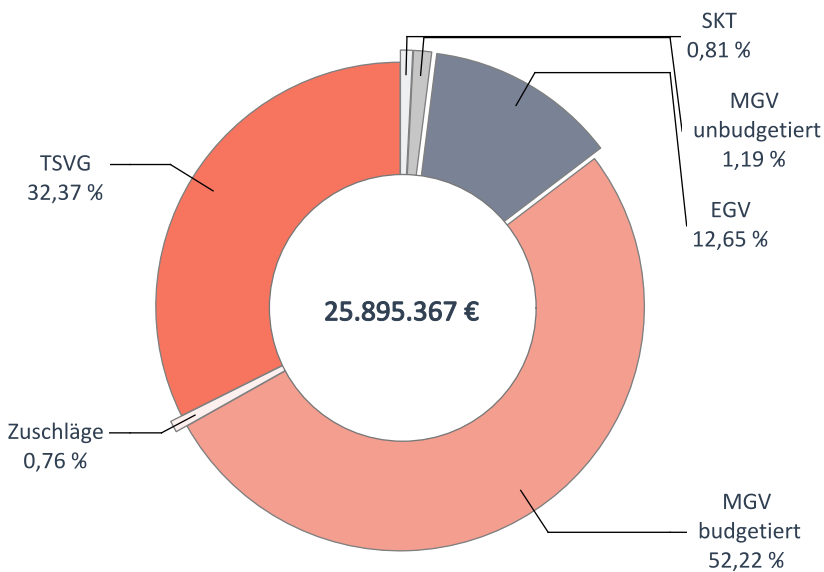
Verteilung des Honorars je Arzt in Euro - 1. Quartal 2022



© KV Berlin

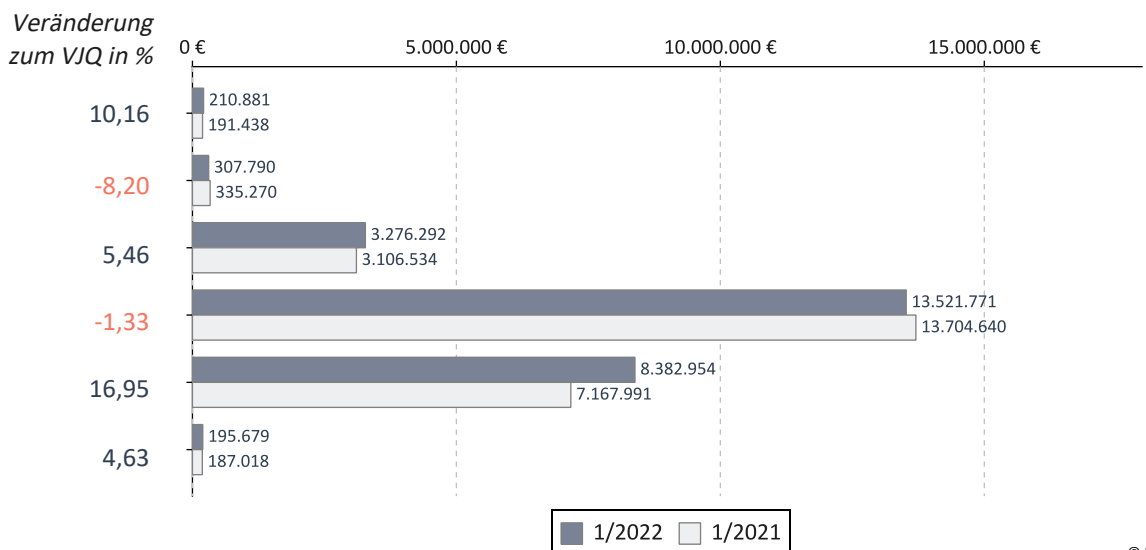
Orthopäden

Umsatz der Gruppe nach Leistungsbereich

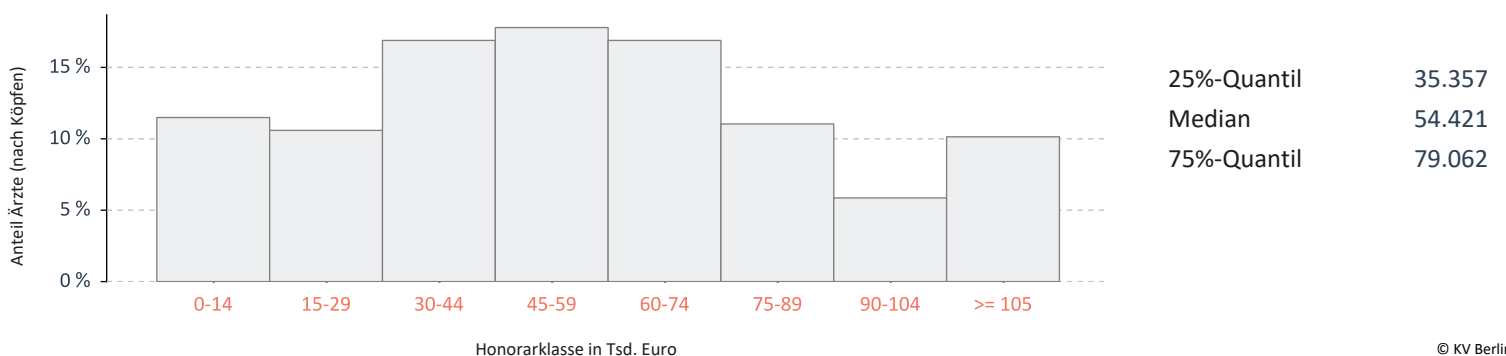


		Veränderung zum VJQ in %
Anzahl Ärzte (nach Köpfen)	444	0,91
Zulassungs- bzw. Tätigkeitsumfang	359,00	0,63
Gesamthonorar in €	25.895.367	4,87
Honorar je Arzt in € (nach Zulassungs- bzw. Tätigkeitsumfang)	72.132	4,21
Auszahlungsquote GESAMT in %	94,57	-1,40
Auszahlungsquote MGV in %	89,31	-2,34
Arztfälle	504.227	11,46

Honoraranteile 1. Quartal 2022 im Vergleich zum Vorjahresquartal

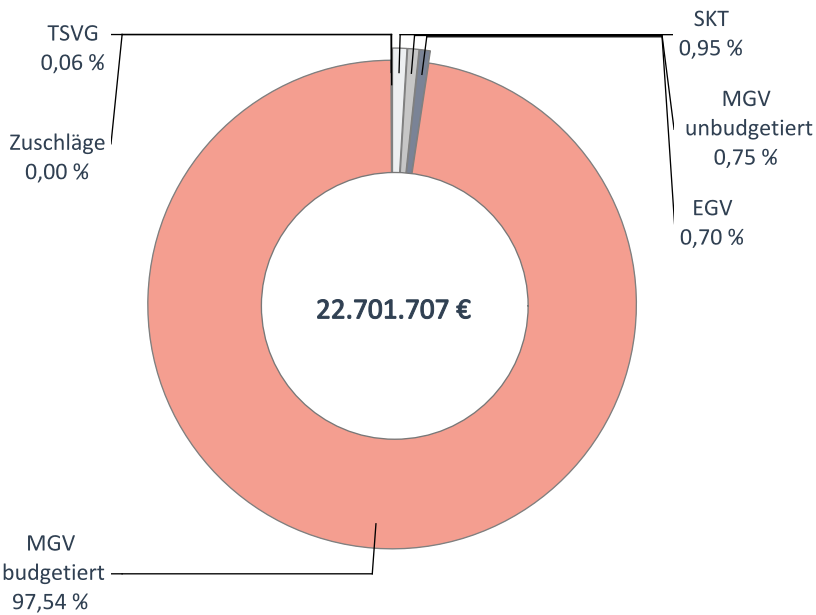


Verteilung des Honorars je Arzt in Euro - 1. Quartal 2022



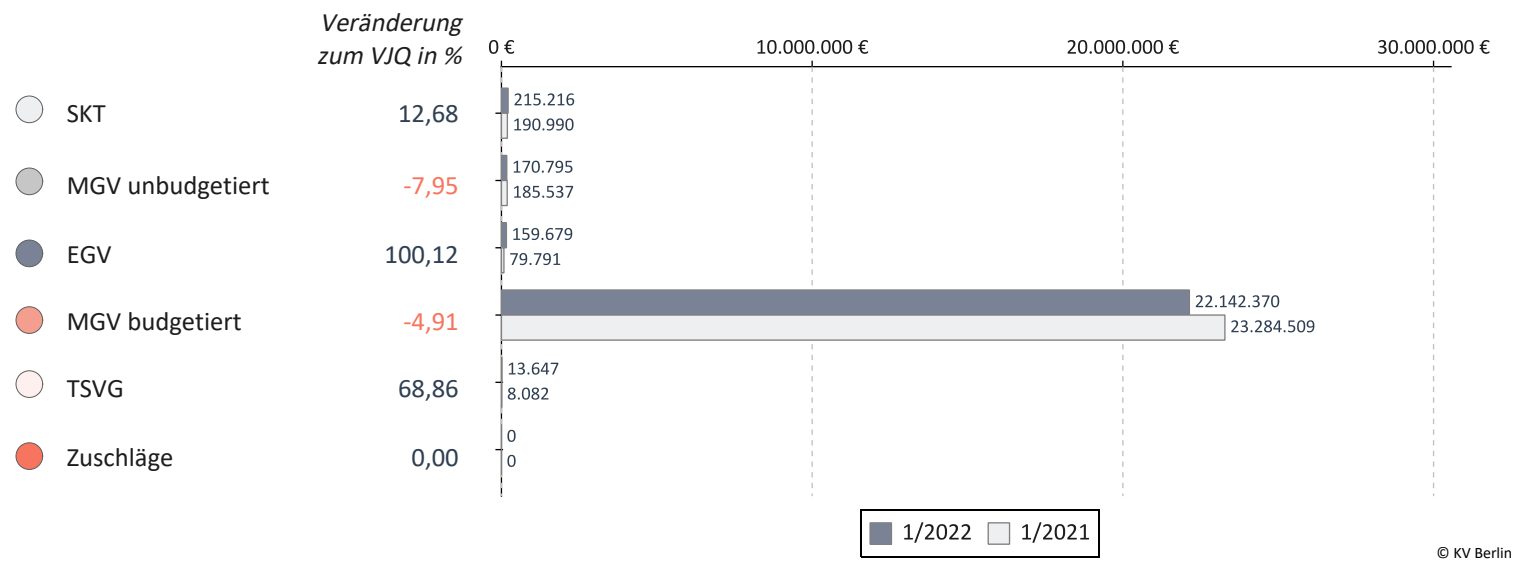
Radiologen

Umsatz der Gruppe nach Leistungsbereich

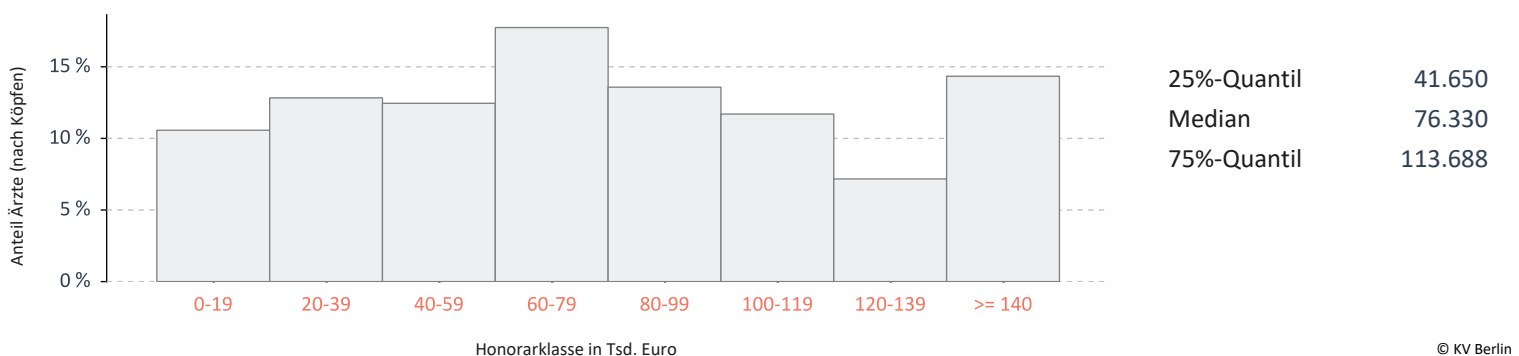


		Veränderung zum VJQ in %
Anzahl Ärzte (nach Köpfen)	265	2,32
Zulassungs- bzw. Tätigkeitsumfang	175,75	-3,17
Gesamthonorar in €	22.701.707	-4,41
Honorar je Arzt in € (nach Zulassungs- bzw. Tätigkeitsumfang)	129.170	-1,28
Auszahlungsquote GESAMT in %	86,47	-9,47
Auszahlungsquote MGV in %	86,27	-9,63
Arztfälle	298.927	11,97

Honoraranteile 1. Quartal 2022 im Vergleich zum Vorjahresquartal

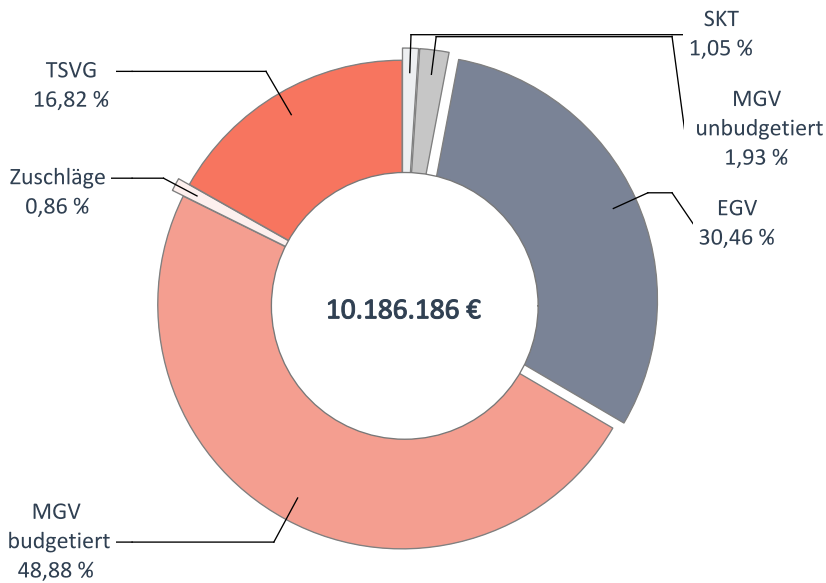


Verteilung des Honorars je Arzt in Euro - 1. Quartal 2022



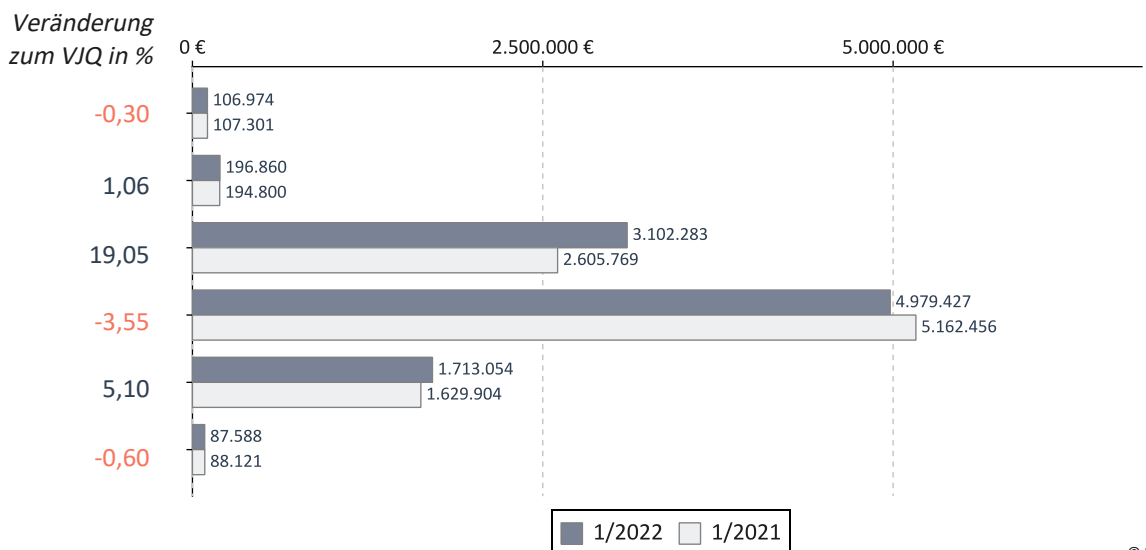
Urologen

Umsatz der Gruppe nach Leistungsbereich

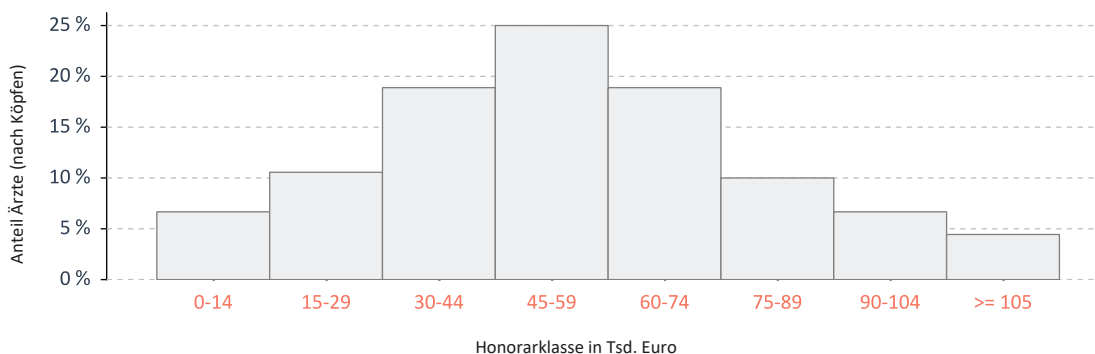


		Veränderung zum VJQ in %
Anzahl Ärzte (nach Köpfen)	180	-0,55
Zulassungs- bzw. Tätigkeitsumfang	159,75	-0,47
Gesamthonorar in €	10.186.186	4,06
Honorar je Arzt in € (nach Zulassungs- bzw. Tätigkeitsumfang)	63.763	4,55
Auszahlungsquote GESAMT in %	92,16	-1,34
Auszahlungsquote MGV in %	85,17	-2,69
Arztfälle	215.378	3,89

Honoraranteile 1. Quartal 2022 im Vergleich zum Vorjahresquartal



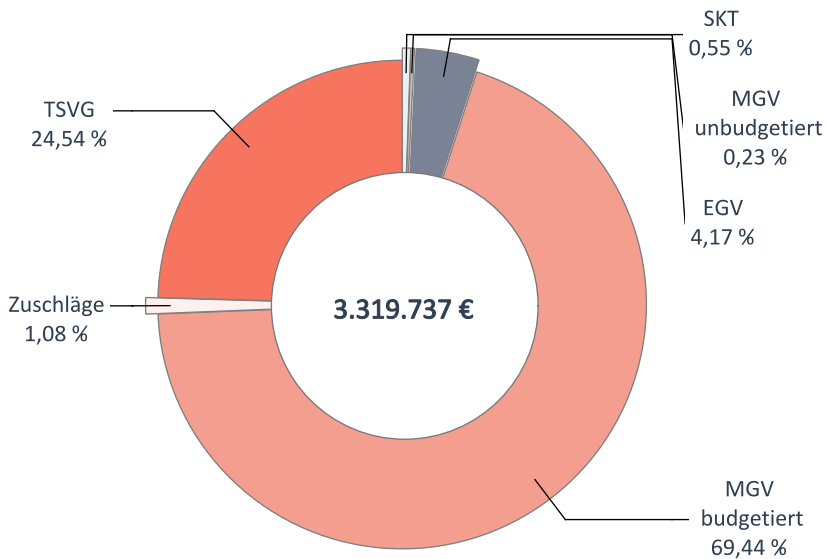
Verteilung des Honorars je Arzt in Euro - 1. Quartal 2022



25%-Quantil	35.850
Median	56.561
75%-Quantil	72.316

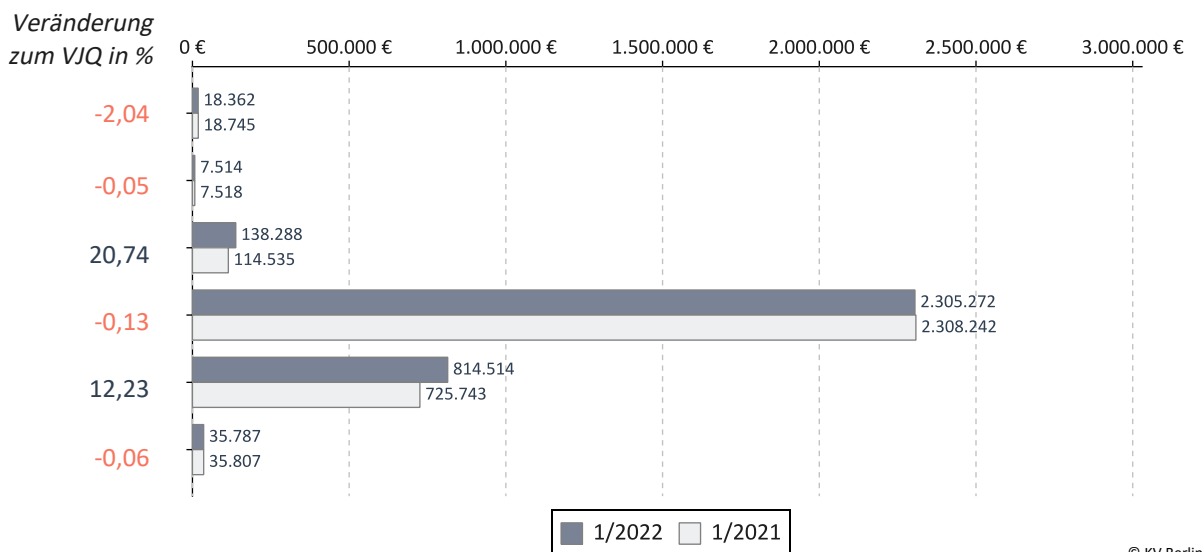
Ärzte für Physikalische u. Rehabilitative Medizin

Umsatz der Gruppe nach Leistungsbereich

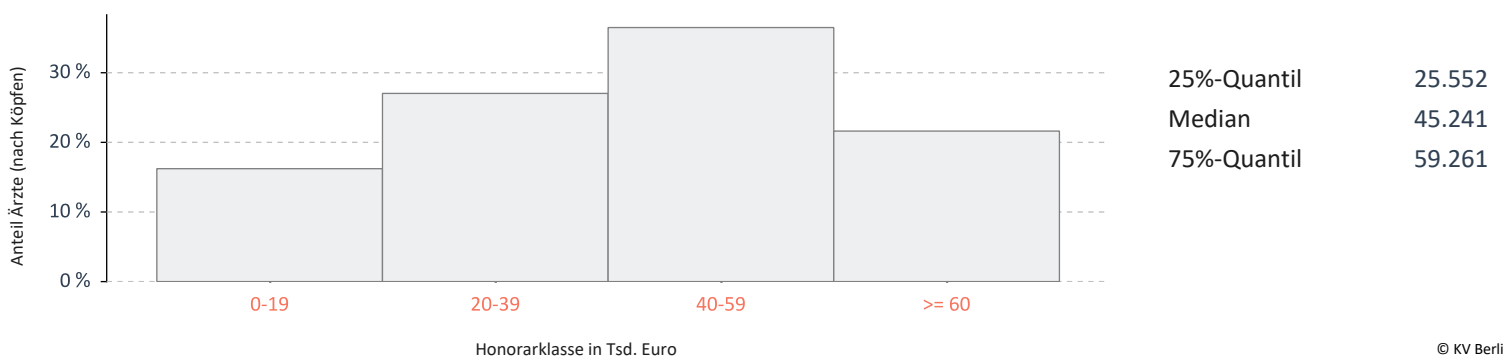


		Veränderung zum VJQ in %
Anzahl Ärzte (nach Köpfen)	74	4,23
Zulassungs- bzw. Tätigkeitsumfang	66,75	1,91
Gesamthonorar in €	3.319.737	3,40
Honorar je Arzt in € (nach Zulassungs- bzw. Tätigkeitsumfang)	49.734	1,46
Auszahlungsquote GESAMT in %	89,54	-4,65
Auszahlungsquote MGV in %	85,93	-6,34
Arztfälle	57.333	6,82

Honoraranteile 1. Quartal 2022 im Vergleich zum Vorjahresquartal

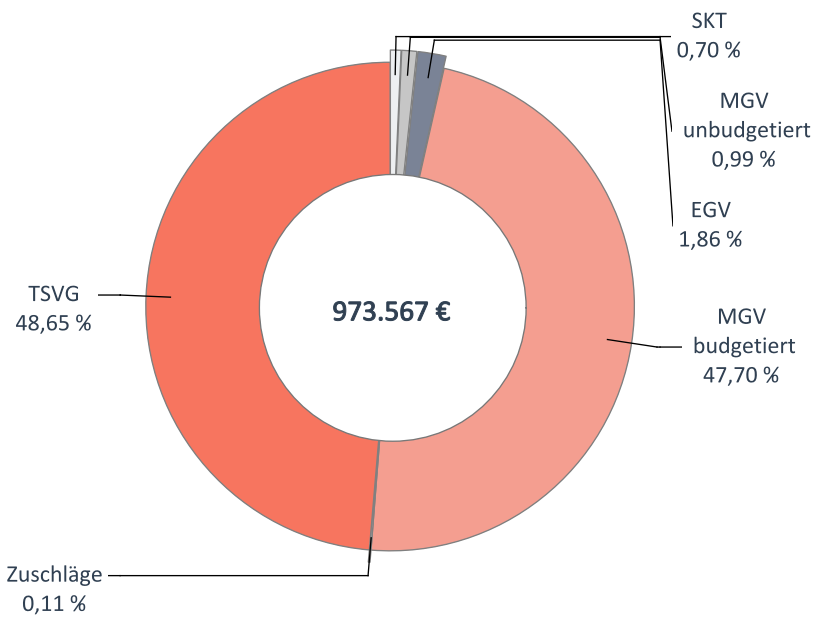


Verteilung des Honorars je Arzt in Euro - 1. Quartal 2022



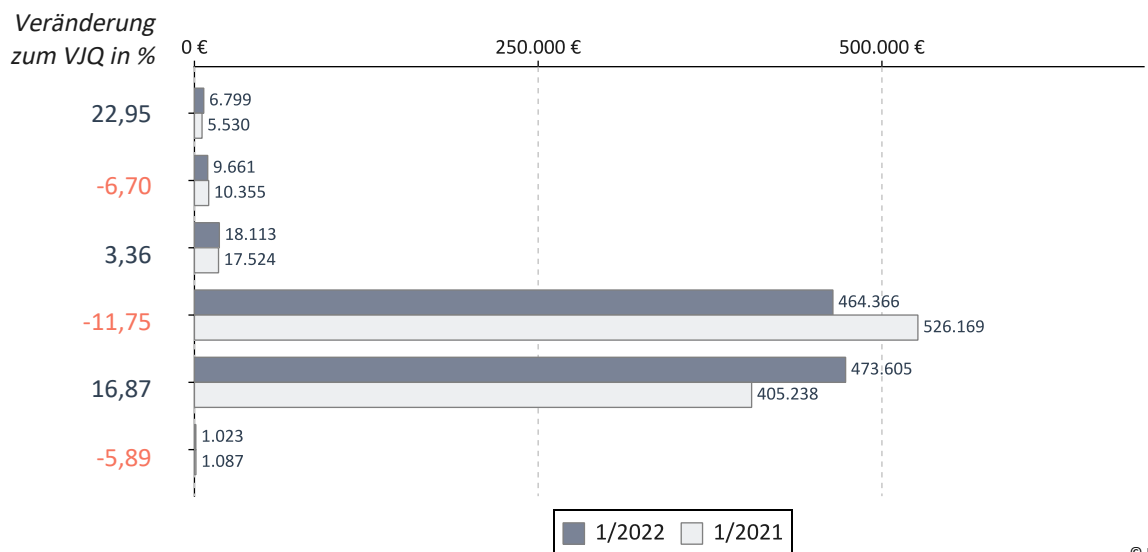
Internisten mit SP Angiologie

Umsatz der Gruppe nach Leistungsbereich

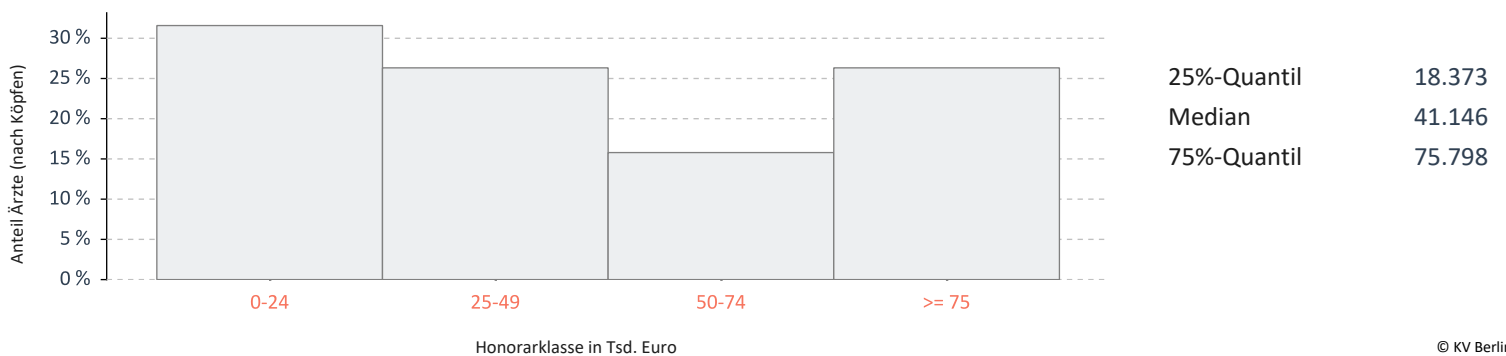


		Veränderung zum VJQ in %
Anzahl Ärzte (nach Köpfen)	19	5,56
Zulassungs- bzw. Tätigkeitsumfang	13,00	1,96
Gesamthonorar in €	973.567	0,79
Honorar je Arzt in € (nach Zulassungs- bzw. Tätigkeitsumfang)	74.890	-1,14
Auszahlungsquote GESAMT in %	91,65	-5,16
Auszahlungsquote MGV in %	84,29	-9,48
Arztfälle	13.055	0,06

Honoraranteile 1. Quartal 2022 im Vergleich zum Vorjahresquartal

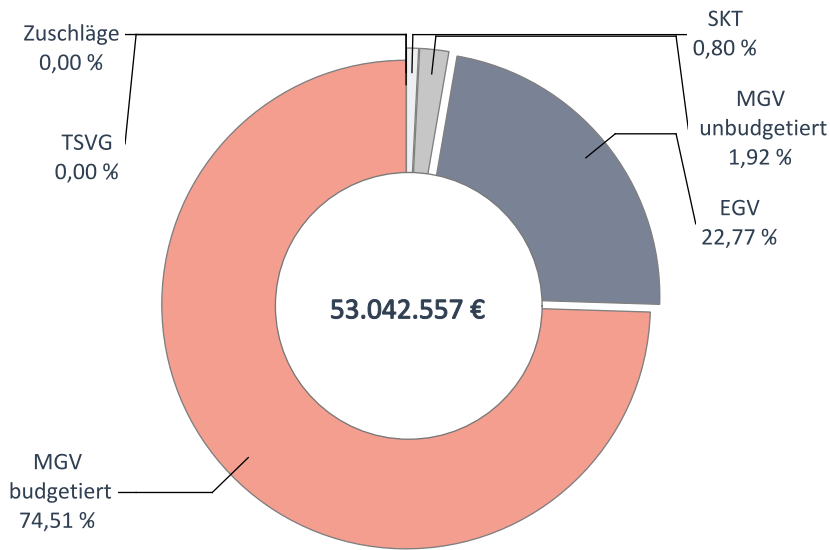


Verteilung des Honorars je Arzt in Euro - 1. Quartal 2022



Laborärzte

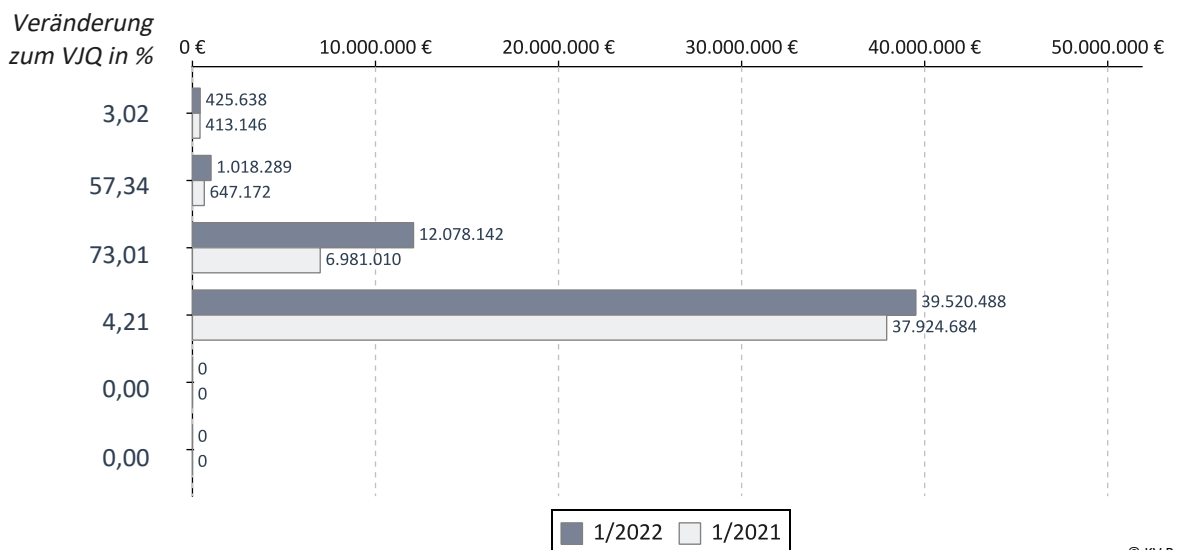
Umsatz der Gruppe nach Leistungsbereich



		Veränderung zum VJQ in %
Anzahl Ärzte (nach Köpfen)	108	-1,82
Zulassungs- bzw. Tätigkeitsumfang	77,75	1,63
Gesamthonorar in €	53.042.557	15,94
Honorar je Arzt in € (nach Zulassungs- bzw. Tätigkeitsumfang)	682.219	14,07
Auszahlungsquote GESAMT in %	91,66	0,38
Auszahlungsquote MGV in %	89,81	-0,16
Arztfälle	2.215.708	10,15

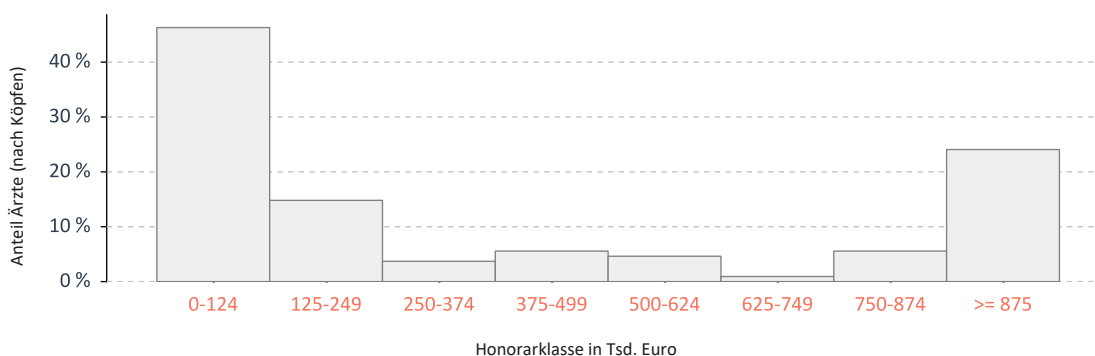
© KV Berlin

Honoraranteile 1. Quartal 2022 im Vergleich zum Vorjahresquartal



© KV Berlin

Verteilung des Honorars je Arzt in Euro - 1. Quartal 2022

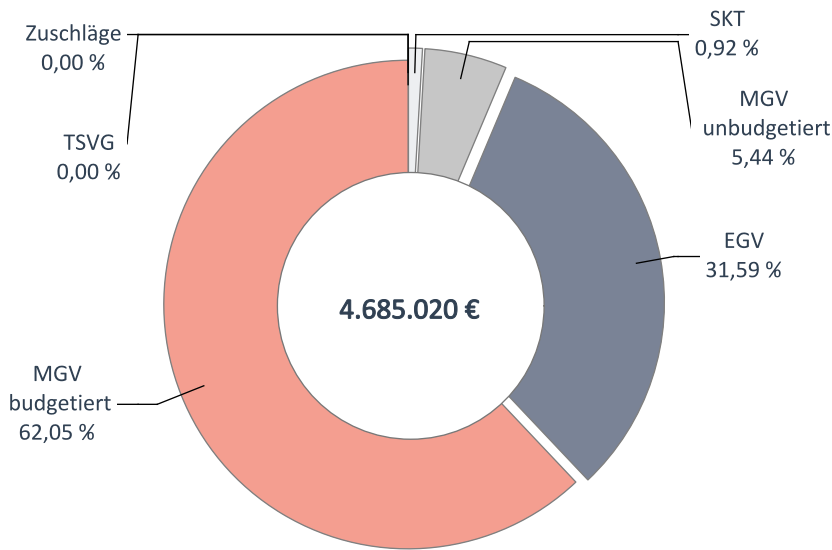


25%-Quantil	46.459
Median	193.468
75%-Quantil	880.219

© KV Berlin

Pathologen

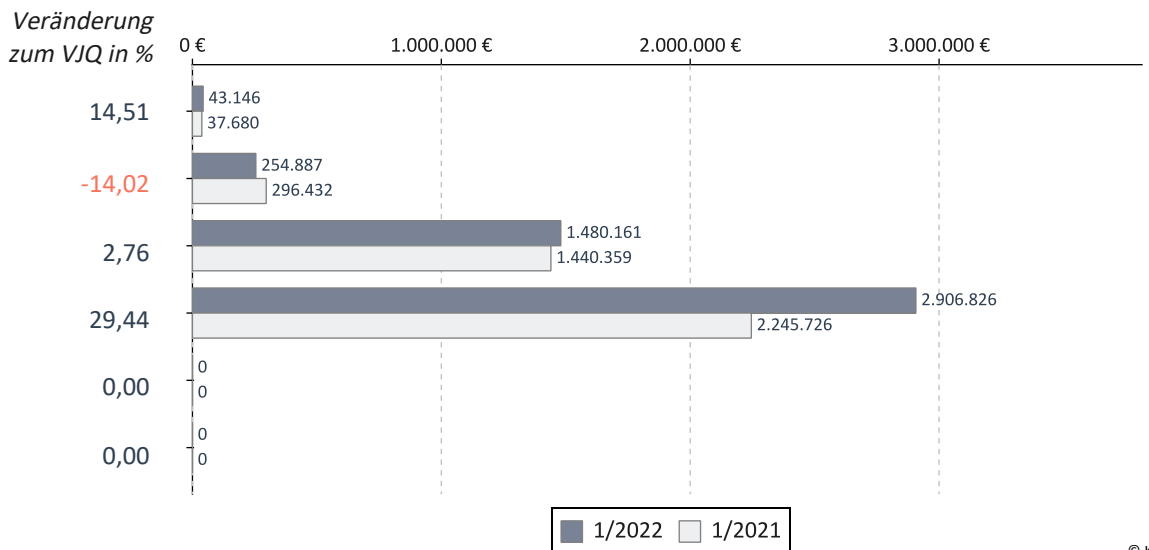
Umsatz der Gruppe nach Leistungsbereich



		Veränderung zum VJQ in %
Anzahl Ärzte (nach Köpfen)	73	-1,35
Zulassungs- bzw. Tätigkeitsumfang	52,50	-4,55
Gesamthonorar in €	4.685.020	16,54
Honorar je Arzt in € (nach Zulassungs- bzw. Tätigkeitsumfang)	89.238	22,09
Auszahlungsquote GESAMT in %	89,71	8,42
Auszahlungsquote MGV in %	85,47	14,26
Arztfälle	106.334	-12,58

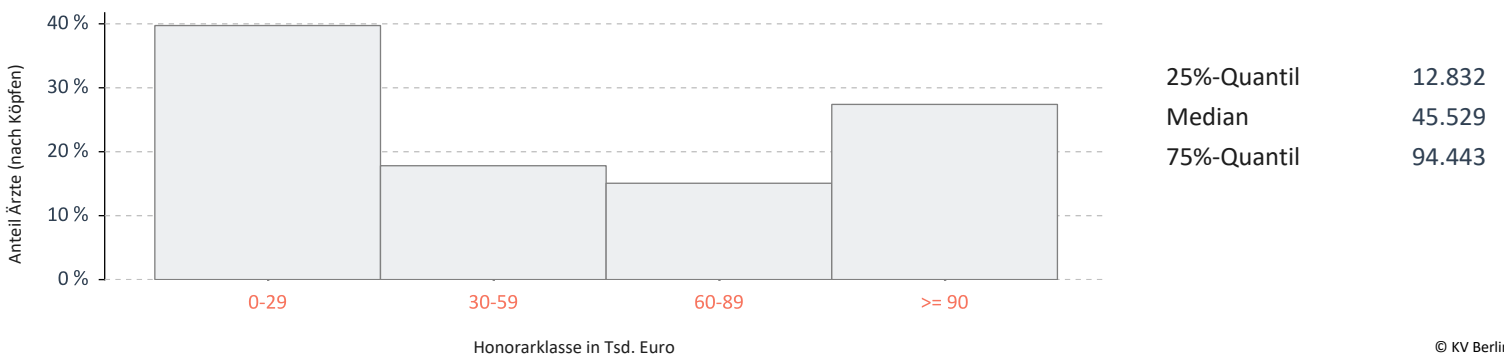
© KV Berlin

Honoraranteile 1. Quartal 2022 im Vergleich zum Vorjahresquartal



© KV Berlin

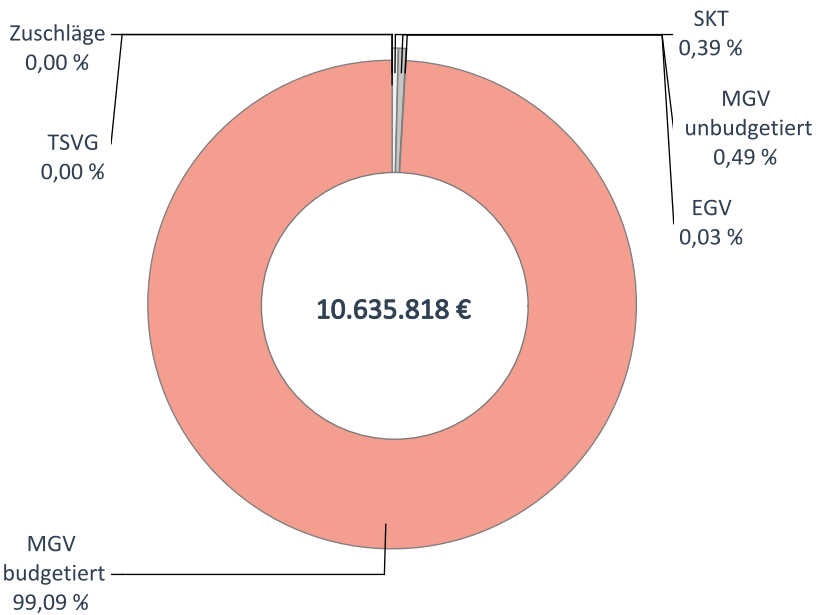
Verteilung des Honorars je Arzt in Euro - 1. Quartal 2022



© KV Berlin

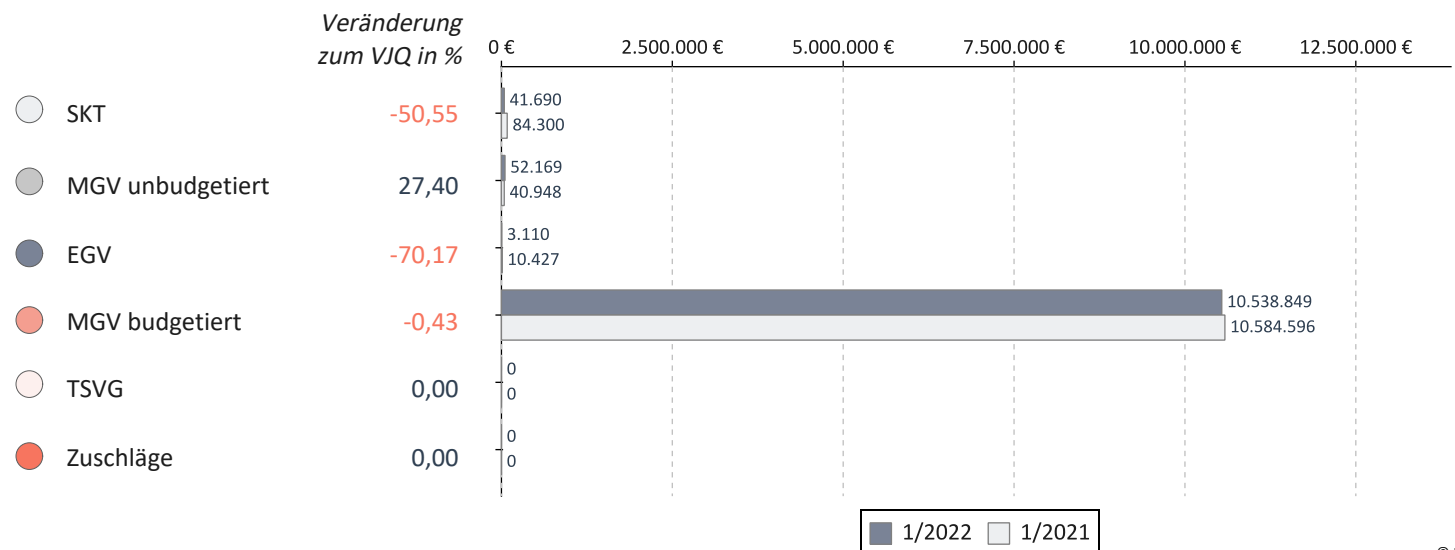
Strahlentherapeuten

Umsatz der Gruppe nach Leistungsbereich

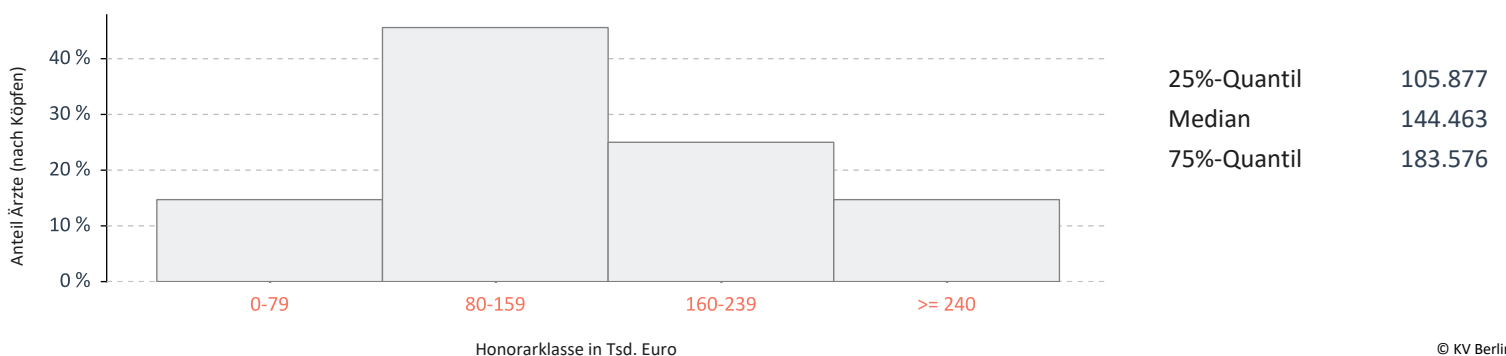


		Veränderung zum VJQ in %
Anzahl Ärzte (nach Köpfen)	68	0,00
Zulassungs- bzw. Tätigkeitsumfang	49,25	1,55
Gesamthonorar in €	10.635.818	-0,79
Honorar je Arzt in € (nach Zulassungs- bzw. Tätigkeitsumfang)	215.956	-2,30
Auszahlungsquote GESAMT in %	99,72	12,51
Auszahlungsquote MGV in %	99,72	12,63
Arztfälle	14.001	-6,12

Honoraranteile 1. Quartal 2022 im Vergleich zum Vorjahresquartal

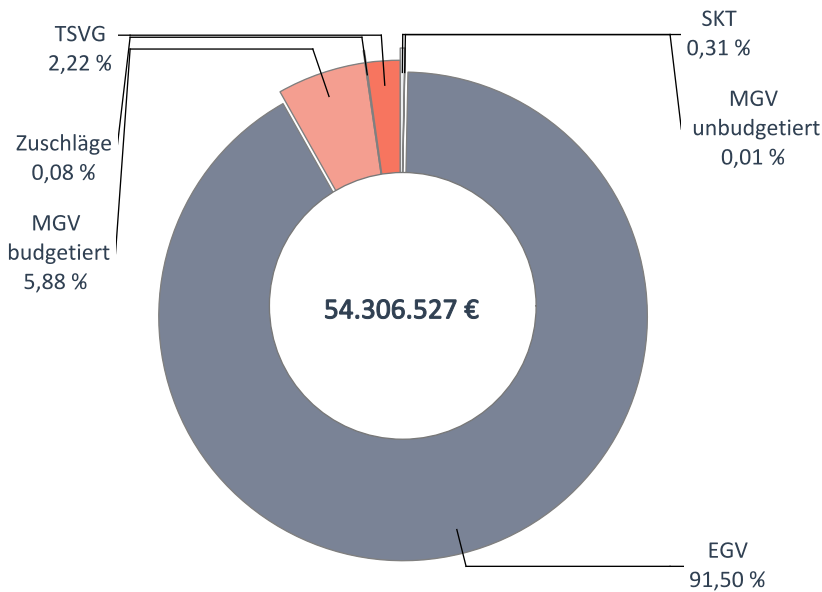


Verteilung des Honorars je Arzt in Euro - 1. Quartal 2022



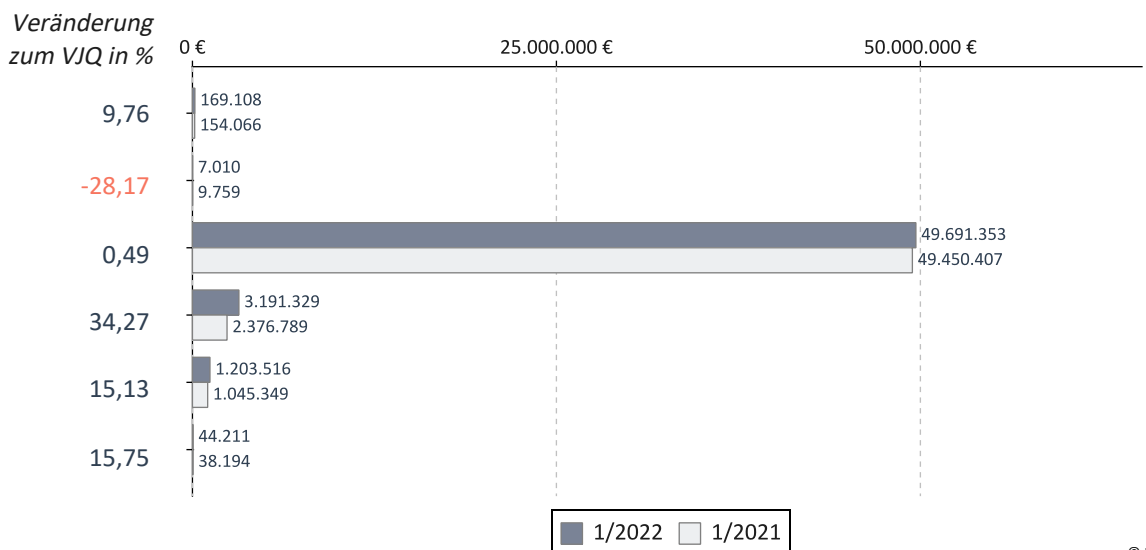
Psychologische Psychotherapeuten

Umsatz der Gruppe nach Leistungsbereich

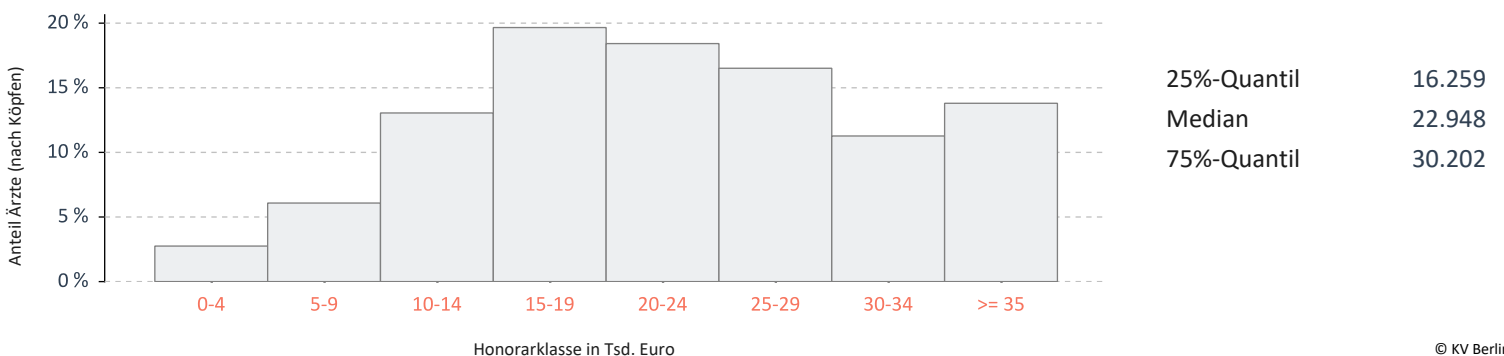


		Veränderung zum VJQ in %
Anzahl Ärzte (nach Köpfen)	2.253	4,40
Zulassungs- bzw. Tätigkeitsumfang	1.441,00	1,26
Gesamthonorar in €	54.306.527	2,32
Honorar je Arzt in € (nach Zulassungs- bzw. Tätigkeitsumfang)	37.687	1,04
Auszahlungsquote GESAMT in %	88,18	0,98
Auszahlungsquote MGV in %	73,52	27,18
Arztfälle	91.825	8,17

Honoraranteile 1. Quartal 2022 im Vergleich zum Vorjahresquartal

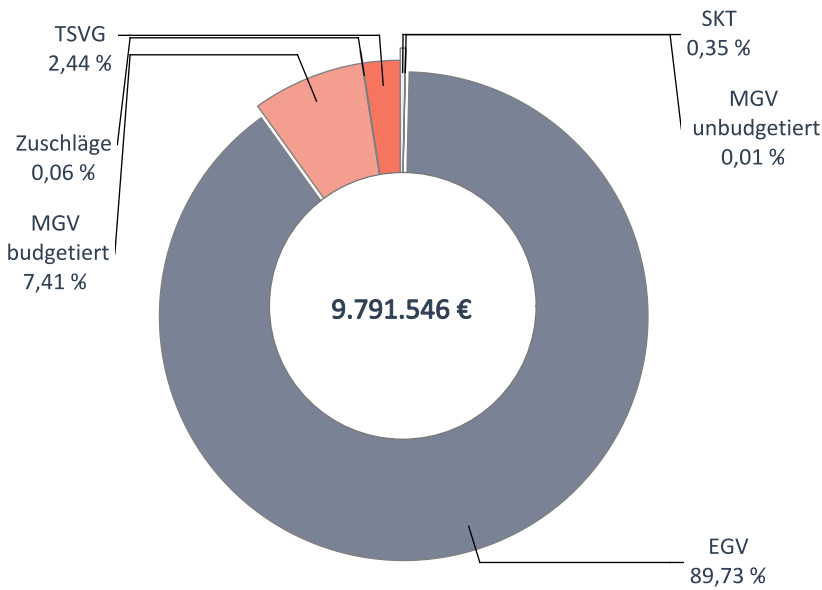


Verteilung des Honorars je Arzt in Euro - 1. Quartal 2022



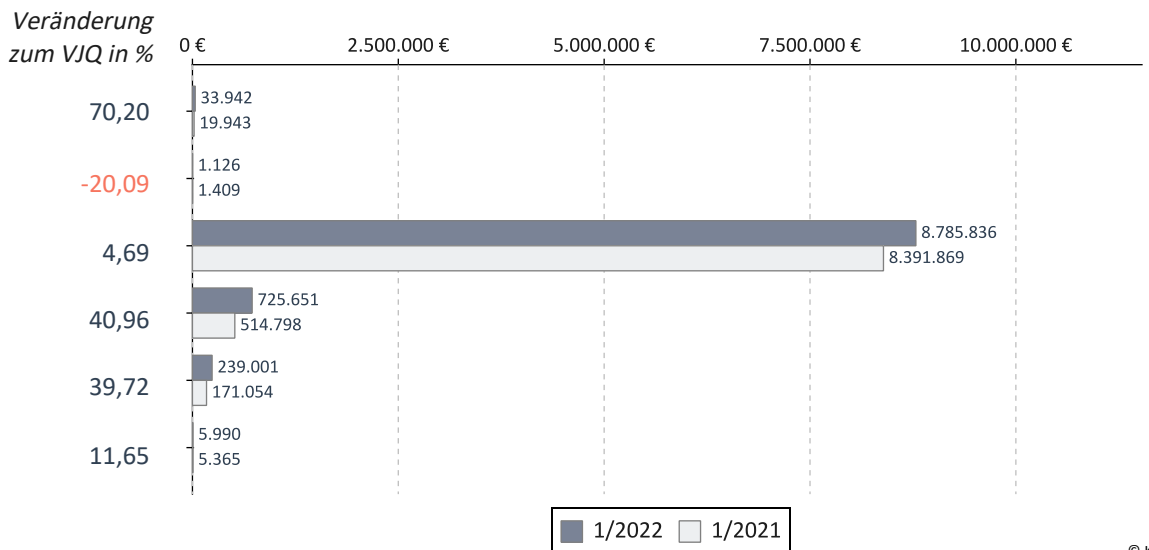
Kinder- und Jugendlichenpsychotherapeuten

Umsatz der Gruppe nach Leistungsbereich

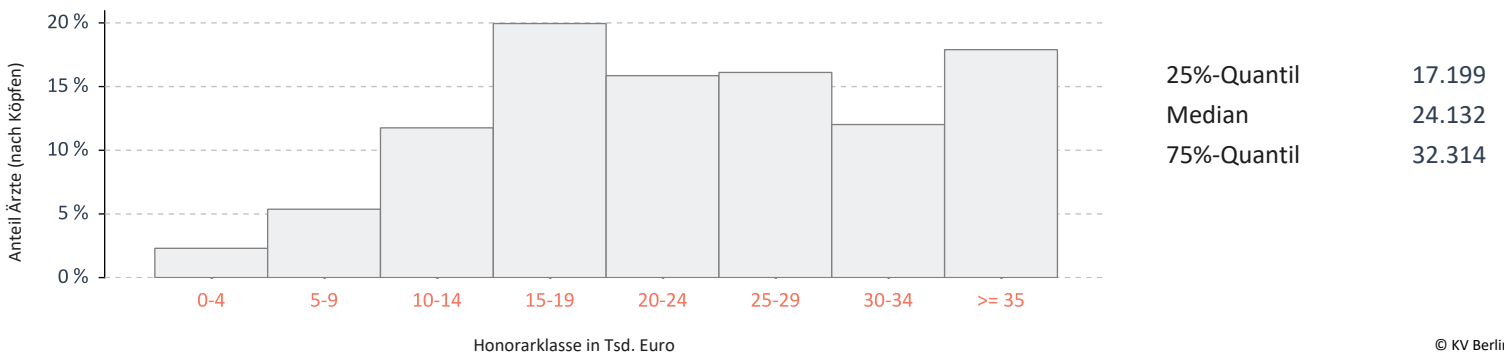


		Veränderung zum VJQ in %
Anzahl Ärzte (nach Köpfen)	391	3,71
Zulassungs- bzw. Tätigkeitsumfang	263,75	1,83
Gesamthonorar in €	9.791.546	7,55
Honorar je Arzt in € (nach Zulassungs- bzw. Tätigkeitsumfang)	37.124	5,61
Auszahlungsquote GESAMT in %	87,93	0,85
Auszahlungsquote MGV in %	73,81	27,85
Arztfälle	12.231	12,45

Honoraranteile 1. Quartal 2022 im Vergleich zum Vorjahresquartal

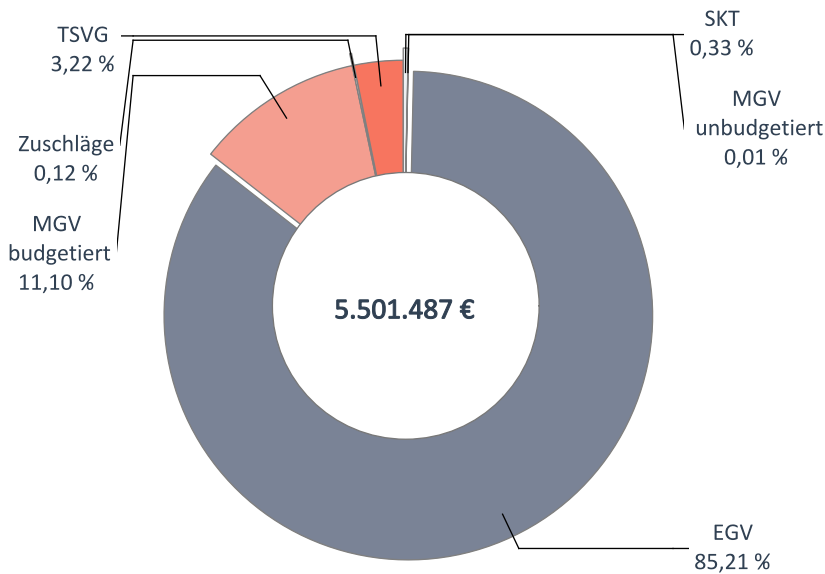


Verteilung des Honorars je Arzt in Euro - 1. Quartal 2022



FA f. Psychosomatische Medizin und Psychotherapie

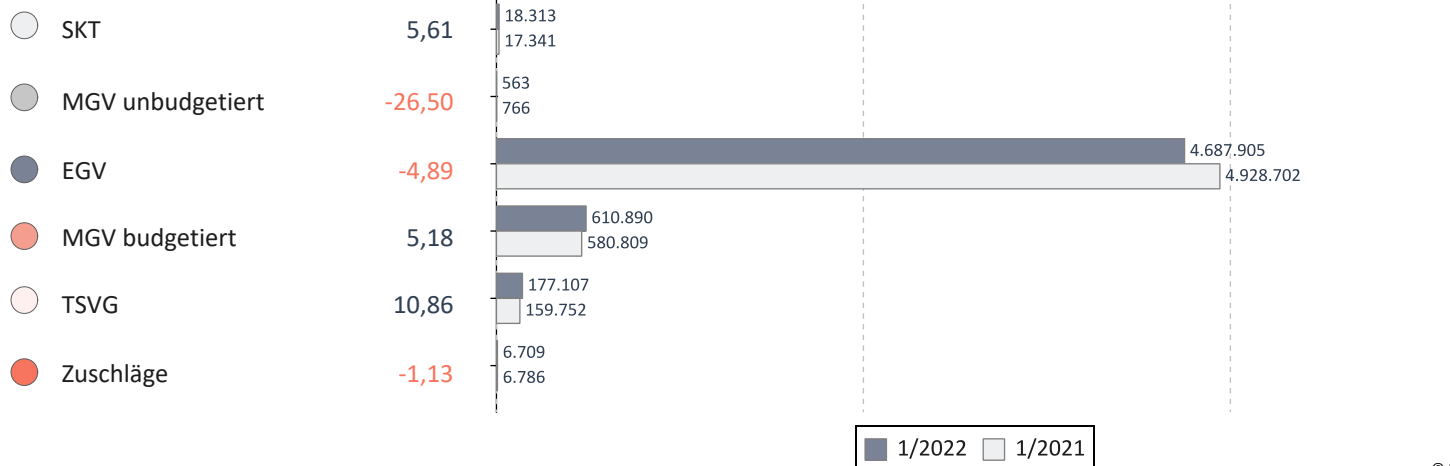
Umsatz der Gruppe nach Leistungsbereich



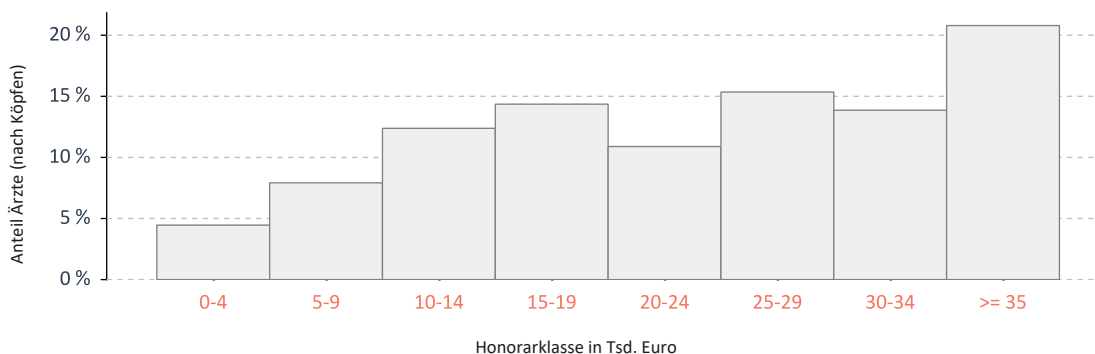
		Veränderung zum VJQ in %
Anzahl Ärzte (nach Köpfen)	202	-4,72
Zulassungs- bzw. Tätigkeitsumfang	153,00	-7,97
Gesamthonorar in €	5.501.487	-3,38
Honorar je Arzt in € (nach Zulassungs- bzw. Tätigkeitsumfang)	35.957	4,98
Auszahlungsquote GESAMT in %	88,02	1,89
Auszahlungsquote MGV in %	76,82	16,24
Arztfälle	9.583	2,63

Honoraranteile 1. Quartal 2022 im Vergleich zum Vorjahresquartal

Veränderung zum VJQ in %



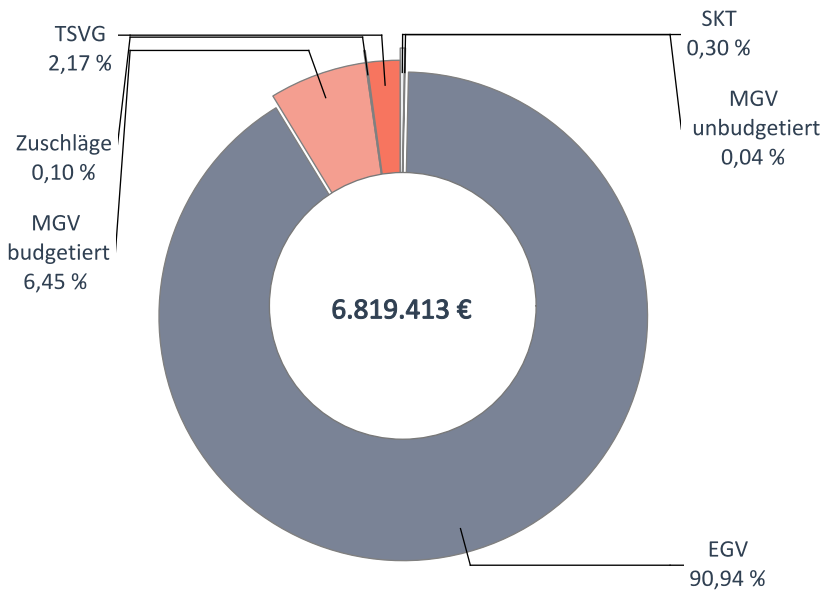
Verteilung des Honorars je Arzt in Euro - 1. Quartal 2022



25%-Quantil	15.486
Median	24.920
75%-Quantil	32.906

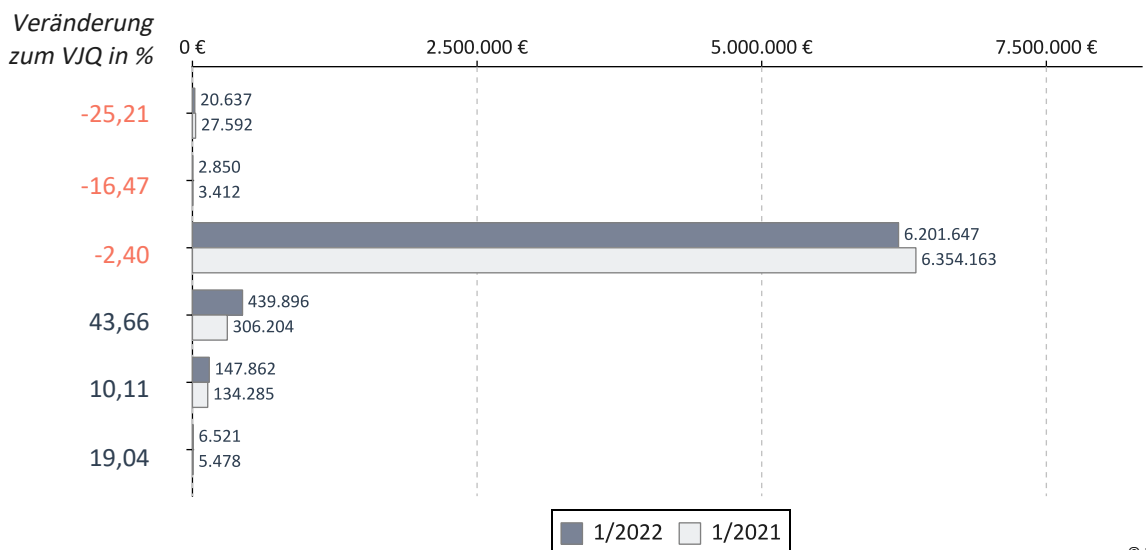
Ausschließlich psychotherapeutisch tätige Ärzte (90%)

Umsatz der Gruppe nach Leistungsbereich

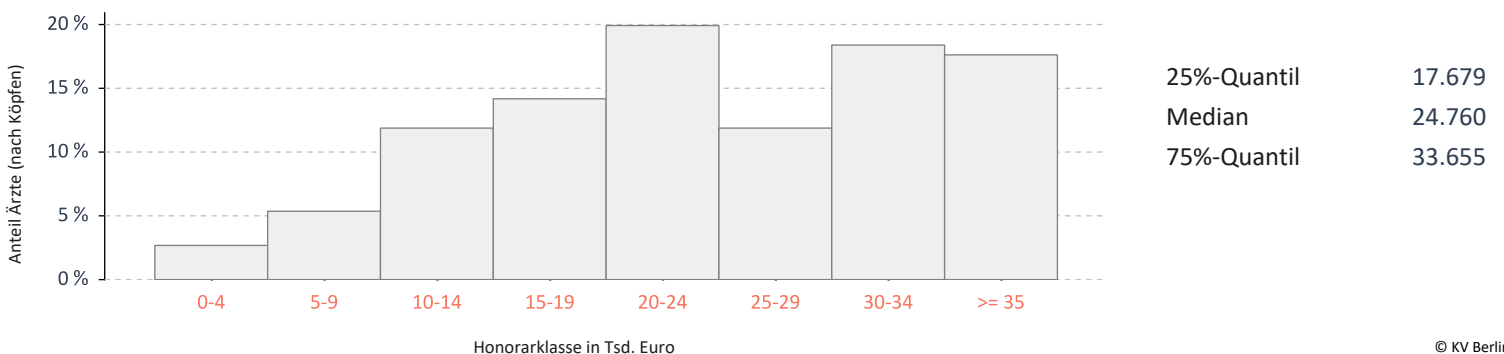


		Veränderung zum VJQ in %
Anzahl Ärzte (nach Köpfen)	261	2,35
Zulassungs- bzw. Tätigkeitsumfang	192,25	0,39
Gesamthonorar in €	6.819.413	-0,17
Honorar je Arzt in € (nach Zulassungs- bzw. Tätigkeitsumfang)	35.472	-0,56
Auszahlungsquote GESAMT in %	87,96	0,80
Auszahlungsquote MGV in %	73,43	26,08
Arztfälle	12.001	4,17

Honoraranteile 1. Quartal 2022 im Vergleich zum Vorjahresquartal



Verteilung des Honorars je Arzt in Euro - 1. Quartal 2022



Abkürzungsverzeichnis

EBM	--	Einheitlicher Bewertungsmaßstab
EGV	--	Einzelleistungsvergütung
FA	--	Facharzt
MGV	--	morbiditätsbedingte Gesamtvergütung
SKT	--	Sonstige Kostenträger
SP	--	Schwerpunkt
VJQ	--	Vorjahresquartal
TSVG	--	Terminservice- und Versorgungsgesetz

Glossar

Arzt: Anzahl im Sinne von Köpfen, d.h. jeder Arzt bzw. psychologische Psychotherapeut, der unter seiner lebenslangen Arztnummer im jeweiligen Quartal Leistungen abgerechnet hat, wird – unabhängig von seinem Zulassungs- bzw. Tätigkeitsumfang – berücksichtigt. Damit bleiben Ärzte, die im Quartal keine Leistungen abgerechnet haben, unberücksichtigt. Dies gilt auch für Ärzte in Instituten sowie für Ärzte, die ausschließlich im ärztlichen Bereitschaftsdienst oder im Rahmen des Leichenschauendienstes tätig waren.

Auszahlungsquote: Die Kennzahl gibt das Verhältnis des jeweils erzielten Honorars der Arztgruppe zu den zur Abrechnung eingereichten Leistungen nach sachlich-rechnerischer Richtigstellung, bewertet in Euro, wieder.

Auszahlungsquote GESAMT: Hier werden sämtliche Leistungen (MGV, EGV, SKT und Zuschläge) berücksichtigt.

Auszahlungsquote MGV: Hier werden nur die Leistungen der MGV berücksichtigt.

Einzelleistungsvergütung: Einzelne ärztliche Leistungen werden außerhalb der MGV ohne Mengenbegrenzung mit dem jeweils festgelegten Preis bezahlt. Hierunter fallen z. B. die antrags- und genehmigungspflichtigen Leistungen der Richtlinienpsychotherapie nach EBM-Abschnitt 35.2, Gesundheits- und Früherkennungsuntersuchungen nach EBM-Abschnitt 1.7.1 oder ambulante Operationen nach EBM-Abschnitt 31.2. Leistungen die unter TSVG ausgewiesen werden, werden hier nicht ausgewiesen.

Fachärztlicher Versorgungsbereich: Hierunter fallen sämtliche Fachärzte, die nicht in § 73 Abs. 1a Nr. 1. bis 5. SGB V aufgeführt sind. Es werden keine Institute, Ärzte, die nur im ärztlichen Bereitschaftsdienst oder im Leichenschauendienst tätig sind, berücksichtigt.

Fall: Der Fall umfasst die Behandlung desselben Versicherten durch denselben an der vertragsärztlichen Versorgung teilnehmenden Arzt in einem Kalendervierteljahr zu Lasten derselben Krankenkasse, abhängig von der Hauptbetriebsstätte.

Gesamthonorar: siehe Honorar.

Hausärztlicher Versorgungsbereich: Hierunter fallen sämtliche Fachärzte, die in § 73 Abs. 1a Nr. 1. bis 5. SGB V aufgeführt sind. Es werden keine Institute, Ärzte, die nur im ärztlichen Bereitschaftsdienst oder im Leichenschauendienst tätig sind, berücksichtigt.

Häufigkeitsverteilung - Verteilung des Honorarumsatzes je Arzt: Dieses Diagramm gibt die Häufigkeitsverteilung der Honorare je Arzt der Arztgruppe wieder. Es wird dargestellt, wie viele Ärzte in Prozent ein bestimmtes Honorar erlösen bzw. sich in einer bestimmten Honorarumsatzklasse befinden. Dabei wurde sich aus datenschutzrelevanten Gründen darauf verständigt, dass eine Honorarumsatzklasse zumindest die Breite von 5.000 EUR aufweisen muss. Bei der Wertermittlung wird nicht der Zulassungs- bzw. Tätigkeitsumfang berücksichtigt, sondern der einzelne Arzt (nach Köpfen).

Honorar: Das Honorar umfasst die Vergütung von Leistungen der morbiditätsbedingten Gesamtvergütung, welche zum vollen oder quotierten Preis honoriert werden. Des Weiteren sind Leistungen enthalten, die außerhalb der morbiditätsbedingten Gesamtvergütung und aus regionalen Sonderverträgen vergütet werden. Zudem sind die Honoraranteile der sonstigen Kostenträger, die Zuschläge, die Kostenpauschalen (Leistungen aus Kapitel 40 des EBM) und die Laborleistungen enthalten. Bei den ausgewiesenen Honoraren im Quartalsbericht handelt es sich um Bruttohonorar, hiervon sind die Praxiskosten (Personal, Miete und Steuern) abzuziehen. Des weiteren sind die Rettungsschirmzahlungen nicht enthalten.

Median: In einer nach aufsteigender Größe sortierten Wertetabelle stellt der Median den mittleren Wert dar. Jeweils die Hälfte aller Werte liegt ober- bzw. unterhalb des Medians.

Morbiditätsbedingte Gesamtvergütung: Die morbiditätsbedingte Gesamtvergütung (MGV) wird von den Krankenkassen mit befreiender Wirkung (= keine Nachschusspflicht der Krankenkassen) für den überwiegenden Teil der kurativen vertragsärztlichen Versorgung bezahlt. Damit ist diese Zahlung unabhängig davon, ob die Versicherten im Quartal einen Arzt aufsuchen oder nicht, ob die Versicherten gesund sind oder wie krank sie sind. Die Krankenkassen zahlen die MGV an diejenige KV, in deren Bezirk der Versicherte seinen Hauptwohnsitz hat; Behandlungen außerhalb der Hauptwohnsitz-KV werden unter den KVen im sogenannten „Fremdkassenzahlungsausgleich“ (einem Clearingverfahren innerhalb der KVen) verrechnet. Für weitere Informationen zur MGV vgl. auch: Jäckel, Markus, Morbiditätsbedingte Gesamtvergütung, in: KV Berlin Blatt 05/2017 (64. Jg., 2017, H. 5, S. 12-21).

MGV budgetiert: Leistungen, die innerhalb der MGV vergütet werden und einer mengenbegrenzenden Maßnahme unterliegen und somit ggf. mit einem quotierten Preis honoriert werden. Hierzu gehören z. B. alle Leistungen, die gegen das Regelleistungsvolumen bzw. qualifikationsgebundene Zusatzvolumen quotiert werden.

MGV unbudgetiert: Leistungen, die innerhalb der MGV vergütet werden, aber keiner mengenbegrenzenden Maßnahme unterliegen und somit zum vollen Preis vergütet werden. Dies umfasst z. B. die Kostenpauschalen (Leistungen aus Kapitel 40 des EBM) oder Leistungen im organisierten Notdienst (ab 2016).

Quartal: Die Werte je Quartal beinhalten die Leistungen des Abrechnungsquartals sowie nachgereichte Leistungen aus den letzten drei zurückliegenden Quartalen, die zuvor noch nicht zur Abrechnung eingereicht wurden.

Quartil: Quartile teilen eine Datenmenge in vier gleich große Teile. Wobei ein Quartil je 25 % der gesamten Datenmenge darstellt. Das 1. Quartil stellt den Wert dar, wonach 25 % der Werte kleiner und 75 % größer sind als das 1. Quartil. Das 3. Quartil stellt den Wert dar, wonach 25 % der Werte größer und 75 % kleiner sind als das 3. Quartil.

Sonstige Kostenträger: Sonstige Kostenträger sind Einrichtungen, Arbeitgeber oder Institutionen, die außerhalb der gesetzlichen Krankenversicherung für eine bestimmte Gruppe von Personen die Kosten für medizinische Leistungen übernehmen. Solche Kostenträger sind zum Beispiel die Bundespolizei und die Bundeswehr.

Tätigkeitsumfang: Wenn die Anzahl Ärzte unter Berücksichtigung des Tätigkeitsumfangs bzw. Zulassungsumfangs erfasst wird, dann ist dies in Summe nichts anderes als der kumulierte Wert aller besetzten Arztsitze. Dabei werden zugelassene, angestellte und ermächtigte Ärzte berücksichtigt, die im Betrachtungsquartal Leistungen gegenüber der KV abgerechnet haben. Der Tätigkeitsumfang je Arzt kann zwischen 0,25, 0,50 und 1,00 variieren. Beispiel: Ein Arzt ist mit einem hälftigen Versorgungsumfang zur vertragsärztlichen Tätigkeit zugelassen. In diesem Fall wird er mit dem Faktor 0,5 bei der Kumulation des Tätigkeitsumfangs berücksichtigt.

TSVG: Ärztliche Leistungen die in einer TSVG-Konstellationen vergütet werden, werden außerhalb der MGV ohne Mengenbegrenzung zum vollen Punktwert vergütet. Ausgenommen hiervon sind Leistungen die laut 452. Beschluss des Bewertungsausschusses genannt sind. Leistungen die gemäß Honorarvertrag der KV Berlin der Einzelleistungsvergütung unterliegen ausgenommen TSVG-Zuschläge, werden hier nicht berücksichtigt und unter EGV ausgewiesen.

Zulassungsumfang: siehe Tätigkeitsumfang

Zuschläge: Bestimmte Leistungen werden gemäß § 5 Abs. 9 und § 6 Abs. 1 Punkt 12 HVM mit einem Zuschlag gefördert. Zuschläge werden u.a. für Besuche, Kindernotdienst und Leistungen der Kinder- und Jugendärzte in der pädiatrischen Versorgung gezahlt.

Zugewiesenes RLV-/QZV-Volumen: Praxen die hausärztliche und fachärztliche RLV-/QZV-Leistungen abrechnen oder ein zugewiesenes RLV-/QZV-Volumen für den fachärztlichen und hausärztlichen Bereich haben, werden in der Darstellung getrennt nach dem hausärztlichen und fachärztlichen Versorgungsbereich betrachtet. Es ist möglich dass eine Praxis ihr RLV-/QZV-Volumen im fachärztlichen Bereich überschreitet und im hausärztlichen Bereich unterschreitet. Das RLV-/QZV-Volumen des fachärztlichen und hausärztlichen Bereichs sind nicht miteinander verrechnungsfähig, daher muss die Praxis in diesem Fall immer doppelt betrachtet werden. Somit kann eine Praxis sowohl in der Übersicht für den hausärztlichen wie den fachärztlichen Versorgungsbereich ausgewiesen werden. Praxen die kein zugewiesenes RLV-/QZV-Volumen haben oder RLV-/QZV-Leistungen abgerechnet haben, werden hier nicht berücksichtigt.