



BERLIN

Besser. Gemeinsam. Wirken.

**Honorarbericht für das Quartal 4/2019
der Kassenärztlichen Vereinigung Berlin**

Honorarbericht

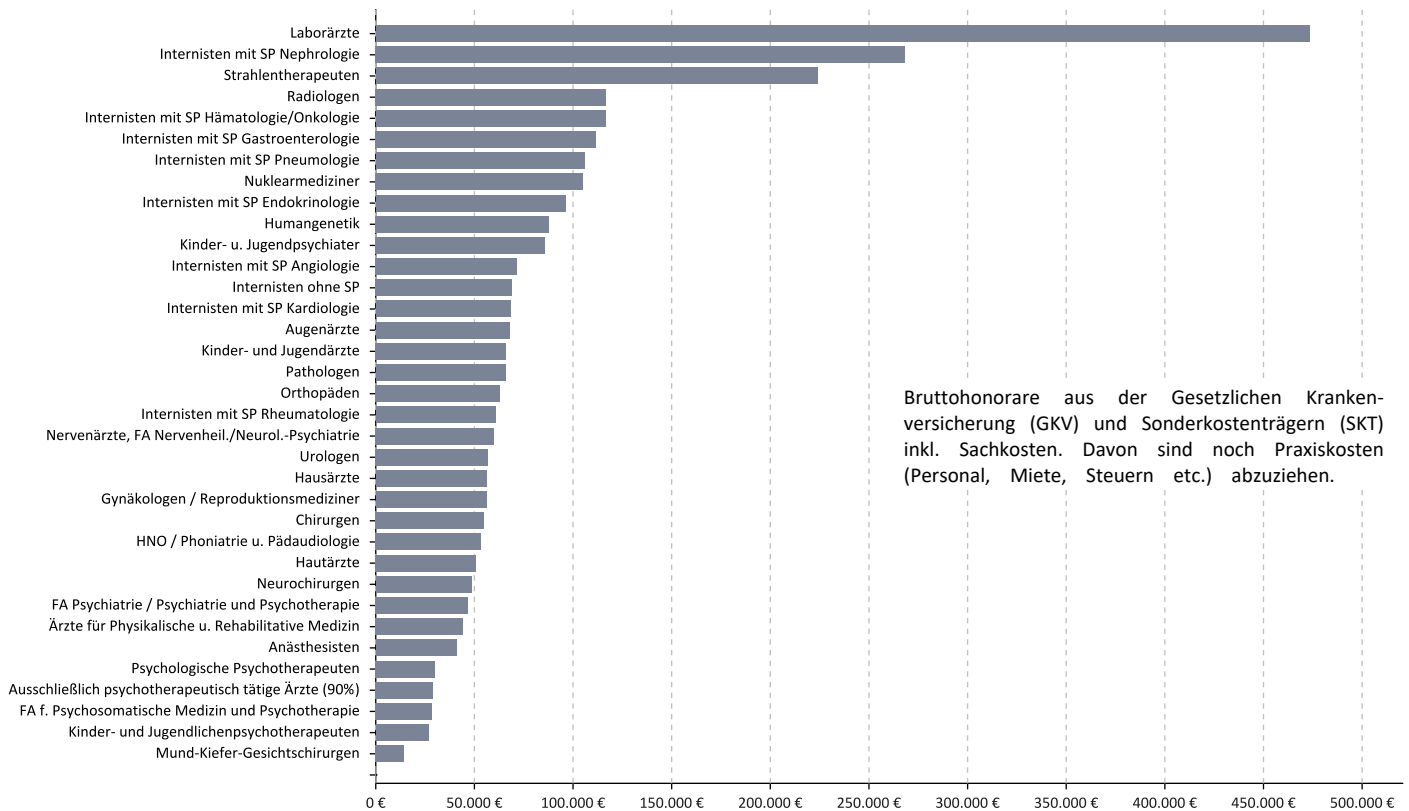
Inhaltsverzeichnis

Durchschnittliches Honorar je Arzt und Arztgruppe nach Zulassungs- bzw. Tätigkeitsumfang	4
Honorar je Fall	6
Auszahlungsquote Gesamthonorar in % zum Vorjahresquartal	8
Hausärztlicher Versorgungsbereich (ohne Institute)	9
Fachärztlicher Versorgungsbereich (ohne Institute).	10
Hausärzte	11
Kinder- und Jugendärzte	12
Anästhesisten.	13
Augenärzte.	14
Chirurgen	15
Neurochirurgen	16
Gynäkologen / Reproduktionsmediziner	17
HNO / Phoniatrie u. Pädaudiologie.	18
Hautärzte	19
Humangenetik	20
Internisten ohne SP	21
Internisten mit SP Endokrinologie	22
Internisten mit SP Gastroenterologie.	23
Internisten mit SP Hämatologie/Onkologie.	24
Internisten mit SP Kardiologie.	25
Internisten mit SP Pneumologie.	26
Internisten mit SP Rheumatologie	27
Internisten mit SP Nephrologie.	28
Kinder- u. Jugendpsychiater	29
Mund-Kiefer-Gesichtschirurgen	30
Nervenärzte, FA Nervenheil./Neurol.-Psychiatrie.	31
FA Psychiatrie / Psychiatrie und Psychotherapie	32
Nuklearmediziner.	33
Orthopäden	34
Radiologen	35
Urologen.	36
Ärzte für Physikalische u. Rehabilitative Medizin	37
Internisten mit SP Angiologie	38
Laborärzte.	39
Pathologen.	40
Strahlentherapeuten	41

Inhaltsverzeichnis

Psychologische Psychotherapeuten.	42
Kinder- und Jugendlichenpsychotherapeuten.	43
FA f. Psychosomatische Medizin und Psychotherapie	44
Ausschließlich psychotherapeutisch tätige Ärzte (90%).	45
Abkürzungsverzeichnis / Glossar	46

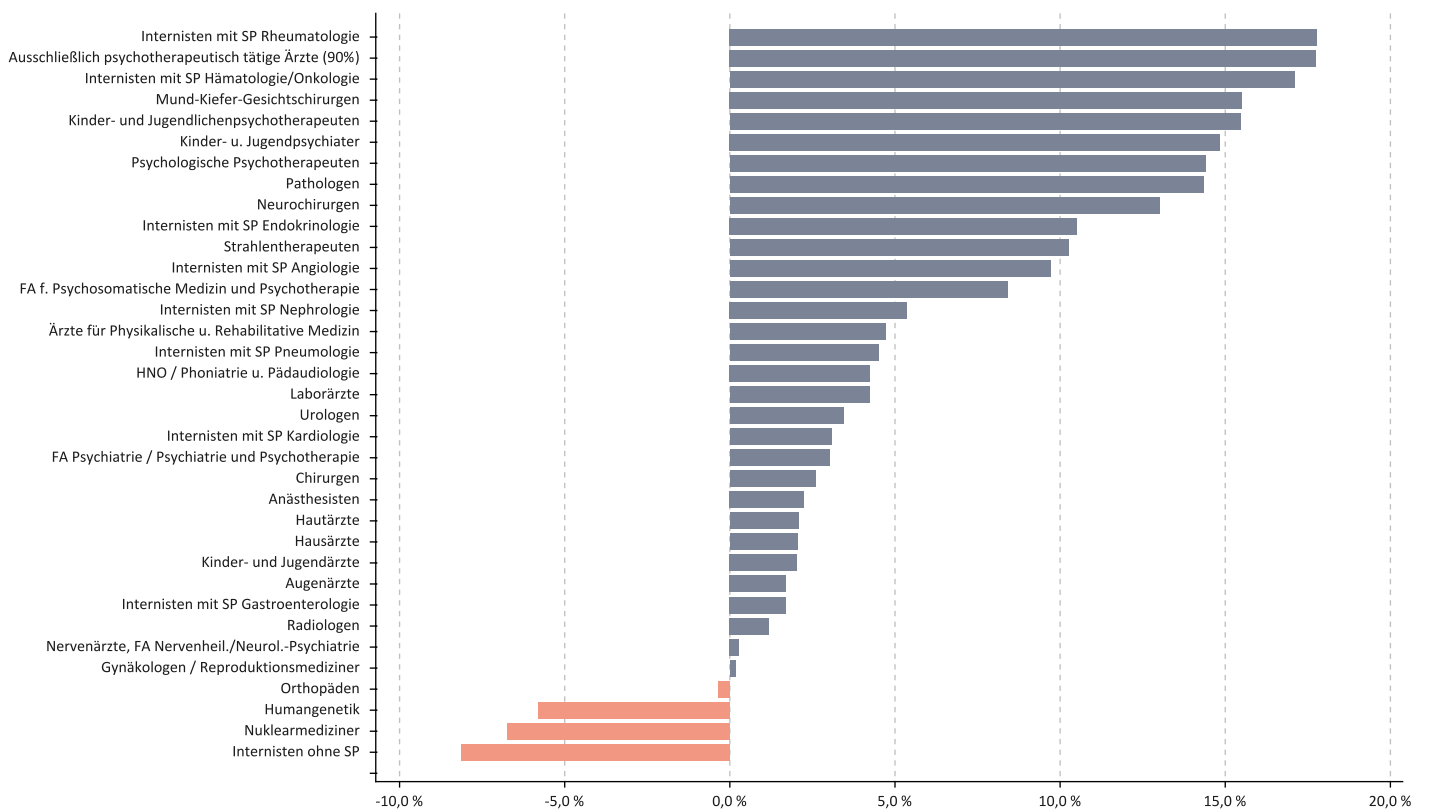
Durchschnittliches Honorar je Arzt und Arztgruppe nach Zulassungs- bzw. Tätigkeitsumfang



Bruttohonorare aus der Gesetzlichen Krankenversicherung (GKV) und Sonderkostenträgern (SKT) inkl. Sachkosten. Davon sind noch Praxiskosten (Personal, Miete, Steuern etc.) abzuziehen.

© KV Berlin

Veränderung zum Vorjahresquartal in %



© KV Berlin

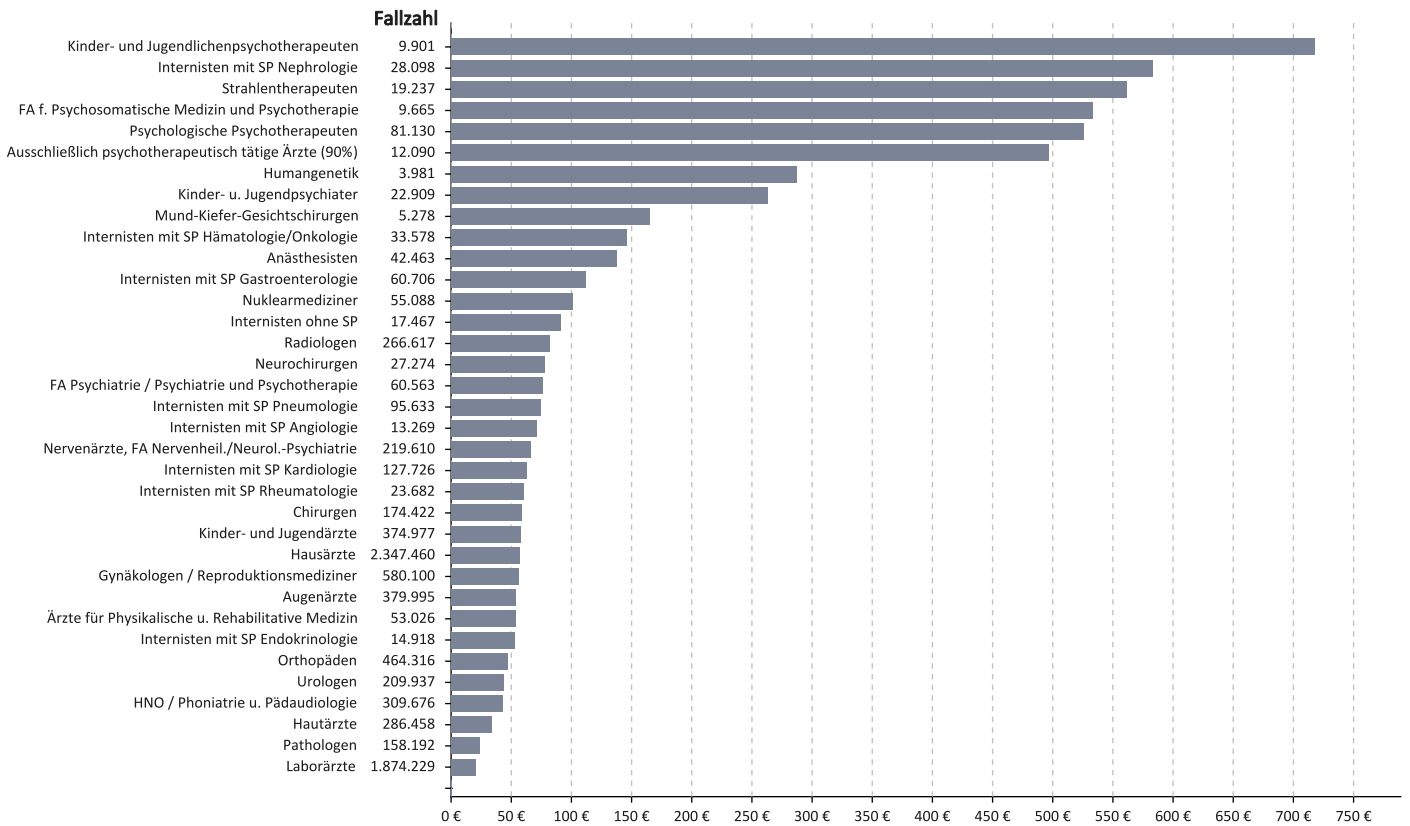
Tab. 1 | Honorarveränderung je Arztgruppe zum Vorjahresquartal

Arztgruppe	Honorar je Arzt*		+/- VJQ in %
	4/2018	4/2019	
Laborärzte	454.055 €	473.214 €	4,22 %
Internisten mit SP Nephrologie	254.708 €	268.359 €	5,36 %
Strahlentherapeuten	203.056 €	223.888 €	10,26 %
Radiologen	115.281 €	116.654 €	1,19 %
Internisten mit SP Hämatologie/Onkologie	99.502 €	116.520 €	17,10 %
Internisten mit SP Gastroenterologie	109.810 €	111.682 €	1,70 %
Internisten mit SP Pneumologie	101.170 €	105.735 €	4,51 %
Nuklearmediziner	112.569 €	104.985 €	-6,74 %
Internisten mit SP Endokrinologie	86.974 €	96.112 €	10,51 %
Humangenetik	93.265 €	87.853 €	-5,80 %
Kinder- u. Jugendpsychiater	74.708 €	85.796 €	14,84 %
Internisten mit SP Angiologie	65.190 €	71.511 €	9,70 %
Internisten ohne SP	75.187 €	69.078 €	-8,13 %
Internisten mit SP Kardiologie	66.159 €	68.193 €	3,07 %
Augenärzte	66.566 €	67.700 €	1,70 %
Kinder- und Jugendärzte	64.746 €	66.063 €	2,03 %
Pathologen	57.406 €	65.638 €	14,34 %
Orthopäden	63.166 €	62.936 €	-0,36 %
Internisten mit SP Rheumatologie	51.596 €	60.769 €	17,78 %
Nervenärzte, FA Nervenheil./Neurol.-Psychiatrie	59.844 €	60.010 €	0,28 %
Urologen	55.009 €	56.905 €	3,45 %
Hausärzte	55.116 €	56.247 €	2,05 %
Gynäkologen / Reproduktionsmediziner	56.083 €	56.176 €	0,17 %
Chirurgen	53.367 €	54.751 €	2,59 %
HNO / Phoniatrie u. Pädaudiologie	51.234 €	53.405 €	4,24 %
Hautärzte	49.755 €	50.790 €	2,08 %
Neurochirurgen	42.959 €	48.549 €	13,01 %
FA Psychiatrie / Psychiatrie und Psychotherapie	45.385 €	46.756 €	3,02 %
Ärzte für Physikalische u. Rehabilitative Medizin	42.319 €	44.314 €	4,71 %
Anästhesisten	40.107 €	41.010 €	2,25 %
Psychologische Psychotherapeuten	26.279 €	30.066 €	14,41 %
Ausschließlich psychotherapeutisch tätige Ärzte (90%)	24.650 €	29.026 €	17,75 %
FA f. Psychosomatische Medizin und Psychotherapie	26.249 €	28.453 €	8,40 %
Kinder- und Jugendlichenpsychotherapeuten	23.062 €	26.627 €	15,46 %
Mund-Kiefer-Gesichtschirurgen	12.433 €	14.361 €	15,51 %

* nach Zulassungs- bzw. Tätigkeitsumfang

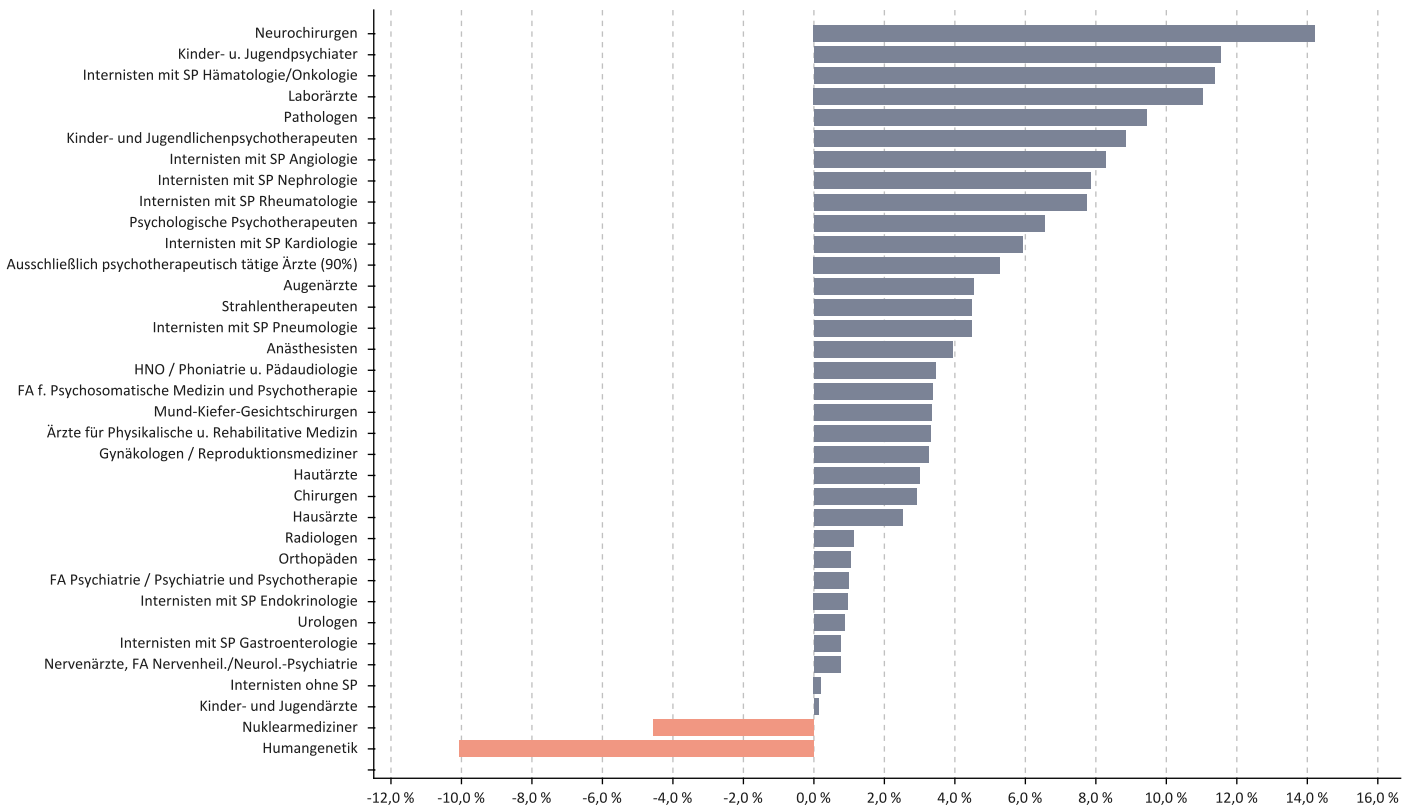
© KV Berlin

Honorar je Fall



© KV Berlin

Veränderung zum Vorjahresquartal in %

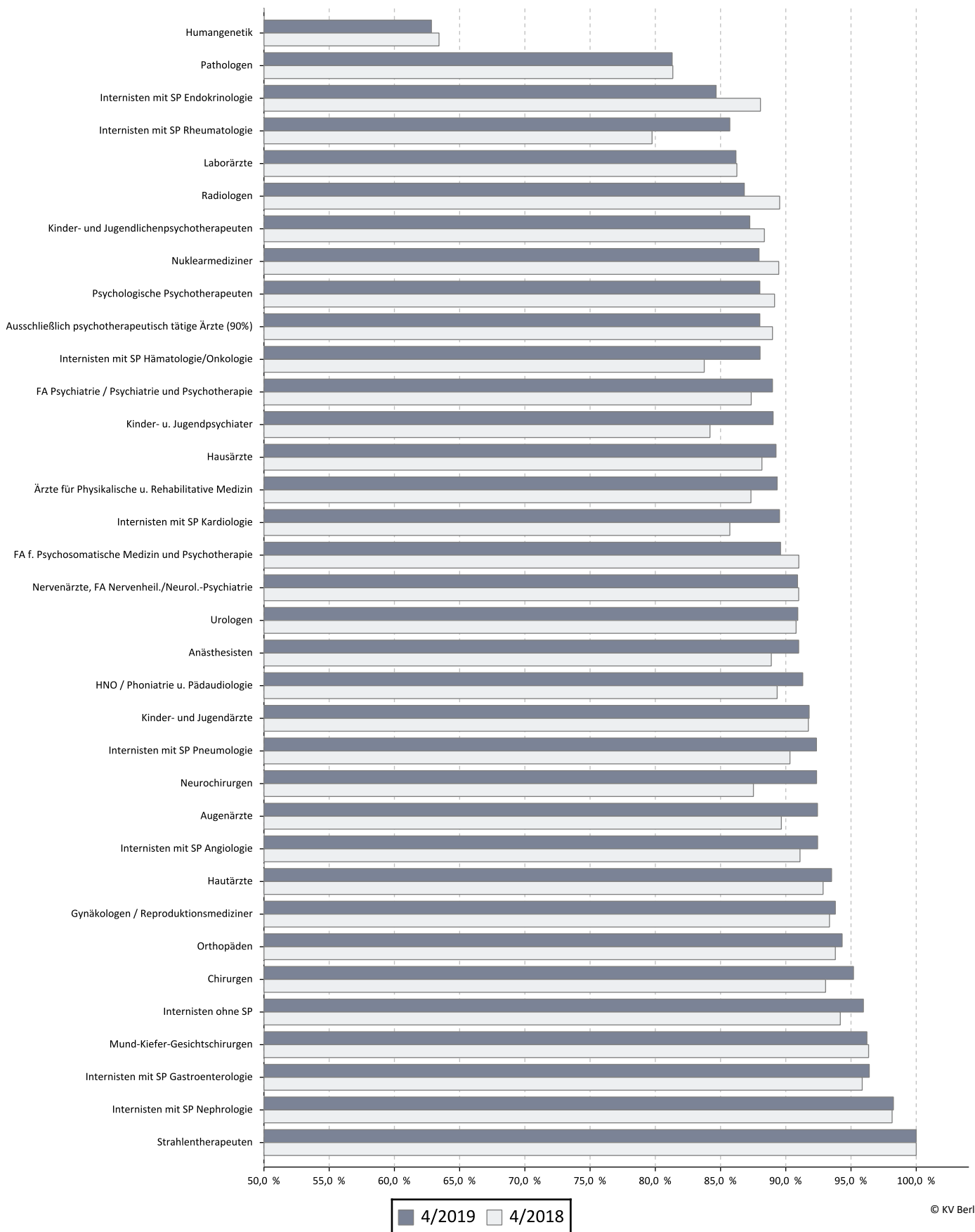


© KV Berlin

Tab. 2 | Veränderung Honorar je Fall zum Vorjahresquartal

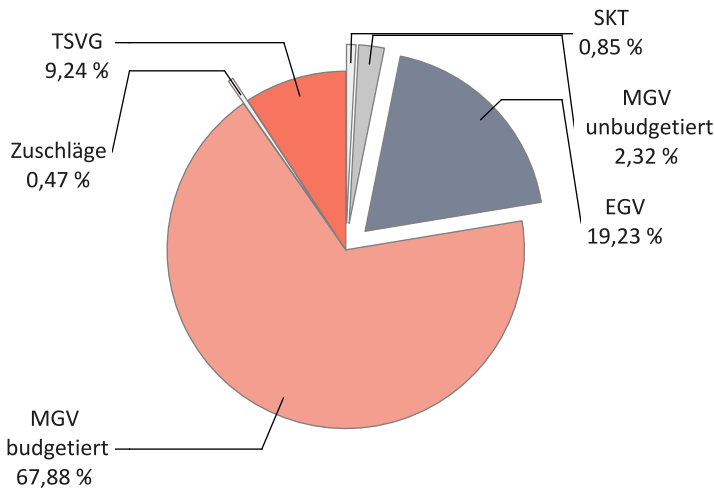
Arztgruppe	Honorar je Fall		+/- VJQ in %
	4/2018	4/2019	
Kinder- und Jugendlichenpsychotherapeuten	659,21 €	717,39 €	8,83 %
Internisten mit SP Nephrologie	540,19 €	582,60 €	7,85 %
Strahlentherapeuten	537,50 €	561,55 €	4,47 %
FA f. Psychosomatische Medizin und Psychotherapie	515,52 €	532,85 €	3,36 %
Psychologische Psychotherapeuten	493,17 €	525,41 €	6,54 %
Ausschließlich psychotherapeutisch tätige Ärzte (90%)	471,48 €	496,37 €	5,28 %
Humangenetik	318,99 €	286,89 €	-10,06 %
Kinder- u. Jugendpsychiater	235,88 €	263,09 €	11,54 %
Mund-Kiefer-Gesichtschirurgen	159,97 €	165,29 €	3,33 %
Internisten mit SP Hämatologie/Onkologie	130,88 €	145,75 €	11,36 %
Anästhesisten	132,64 €	137,86 €	3,94 %
Internisten mit SP Gastroenterologie	110,93 €	111,76 €	0,75 %
Nuklearmediziner	105,81 €	101,01 €	-4,54 %
Internisten ohne SP	90,78 €	90,96 €	0,20 %
Radiologen	81,12 €	82,04 €	1,13 %
Neurochirurgen	67,79 €	77,43 €	14,22 %
FA Psychiatrie / Psychiatrie und Psychotherapie	75,68 €	76,43 €	0,99 %
Internisten mit SP Pneumologie	71,17 €	74,35 €	4,47 %
Internisten mit SP Angiologie	65,95 €	71,41 €	8,28 %
Nervenärzte, FA Nervenheil./Neurol.-Psychiatrie	65,16 €	65,65 €	0,75 %
Internisten mit SP Kardiologie	59,10 €	62,60 €	5,92 %
Internisten mit SP Rheumatologie	55,97 €	60,30 €	7,74 %
Chirurgen	57,12 €	58,78 €	2,91 %
Kinder- und Jugendärzte	57,63 €	57,70 €	0,12 %
Hausärzte	55,15 €	56,54 €	2,52 %
Gynäkologen / Reproduktionsmediziner	54,54 €	56,31 €	3,25 %
Augenärzte	51,35 €	53,67 €	4,52 %
Ärzte für Physikalische u. Rehabilitative Medizin	51,58 €	53,28 €	3,30 %
Internisten mit SP Endokrinologie	52,64 €	53,15 €	0,97 %
Orthopäden	46,82 €	47,31 €	1,05 %
Urologen	42,93 €	43,30 €	0,86 %
HNO / Phoniatrie u. Pädaudiologie	41,26 €	42,68 €	3,44 %
Hautärzte	32,71 €	33,69 €	3,00 %
Pathologen	21,52 €	23,55 €	9,43 %
Laborärzte	18,02 €	20,01 €	11,04 %

Auszahlungsquote Gesamthonorar in % zum Vorjahresquartal



Hausärztlicher Versorgungsbereich (ohne Institute)

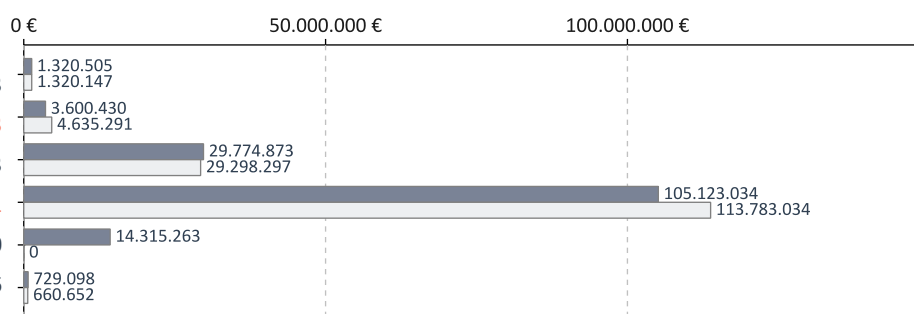
Umsatz der Gruppe nach Leistungsbereich



		Veränderung zum VJQ in %
Anzahl Ärzte (nach Köpfen)	3.014	1,58
Zulassungs- bzw. Tätigkeitsumfang	2.706,75	1,34
Gesamthonorar in €	154.863.203	3,45
Honorar je Arzt in € (nach Zulassungs- bzw. Tätigkeitsumfang)	57.214	2,09
Auszahlungsquote GESAMT in %	89,59	1,06
Auszahlungsquote MGV in %	86,04	0,09
Arztfälle	2.723.370	1,21

Veränderung zum VJQ in %

- SKT
- MGV unbudgetiert
- EGV
- MGV budgetiert
- TSVG
- Zuschläge

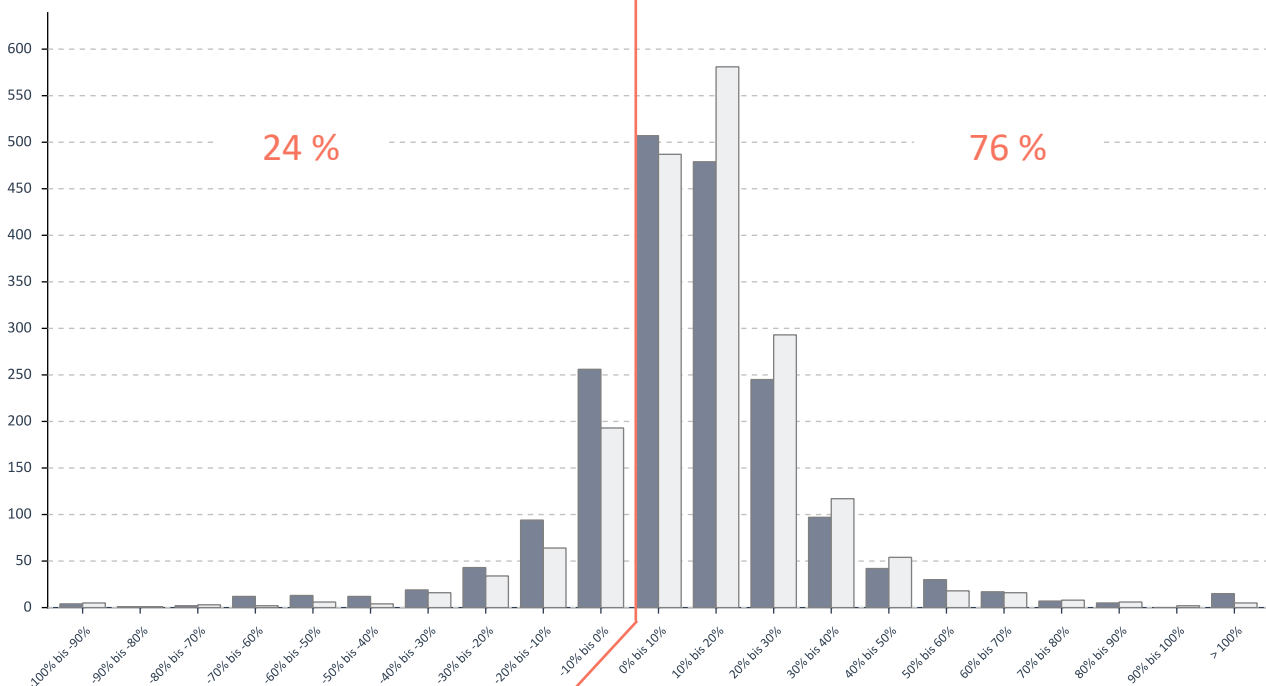


© KV Berlin

Anzahl Praxen, die ihr zugewiesenes hausärztliches RLV-/QZV-Volumen über-/unterschreiten*

456 Ärzte unterschreiten

1444 Ärzte überschreiten

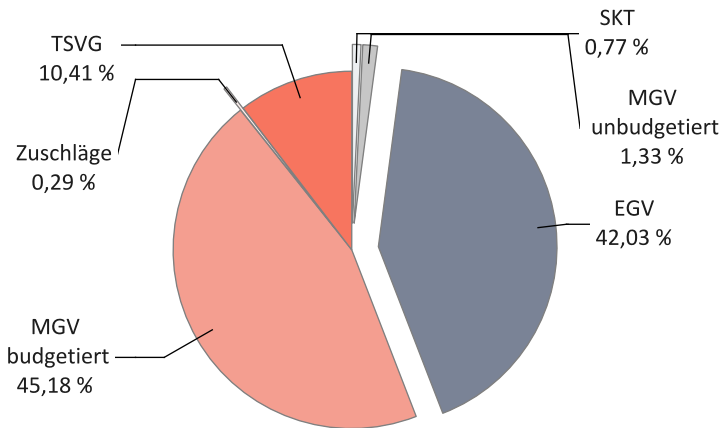


© KV Berlin

*Siehe Glossar 'zugewiesenes RLV-/QZV-Volumen'


Fachärztlicher Versorgungsbereich (ohne Institute)

Umsatz der Gruppe nach Leistungsbereich



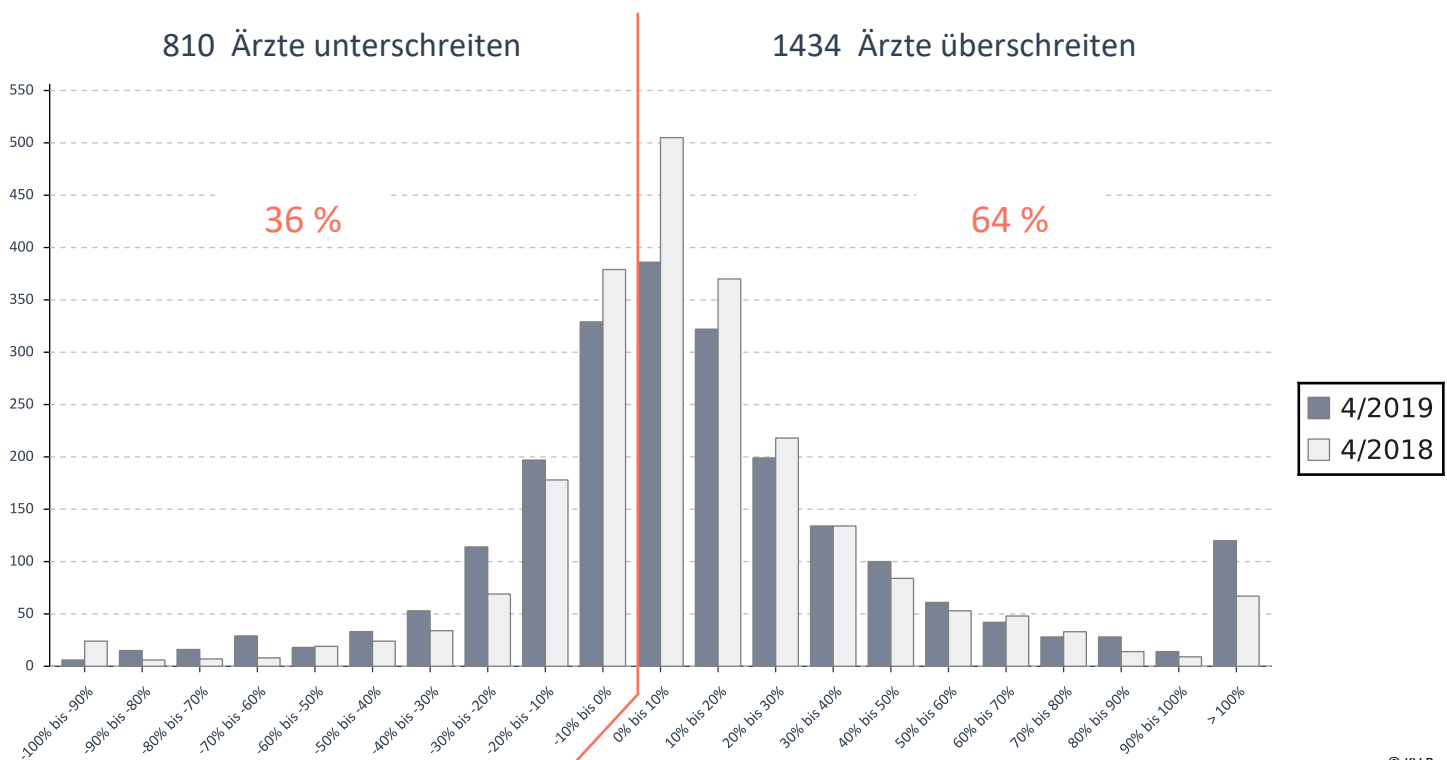
		Veränderung zum VJQ in %
Anzahl Ärzte (nach Köpfen)	7.250	2,16
Zulassungs- bzw. Tätigkeitsumfang	5.643,25	0,03
Gesamthonorar in €	342.875.394	4,91
Honorar je Arzt in € (nach Zulassungs- bzw. Tätigkeitsumfang)	60.758	4,88
Auszahlungsquote GESAMT in %	90,62	0,39
Auszahlungsquote MGV in %	85,00	-1,87
Arztfälle	5.740.301	-2,51

Veränderung zum VJQ in %



© KV Berlin

Anzahl Praxen, die ihr zugewiesenes fachärztliches RLV-/QZV-Volumen über-/unterschreiten*

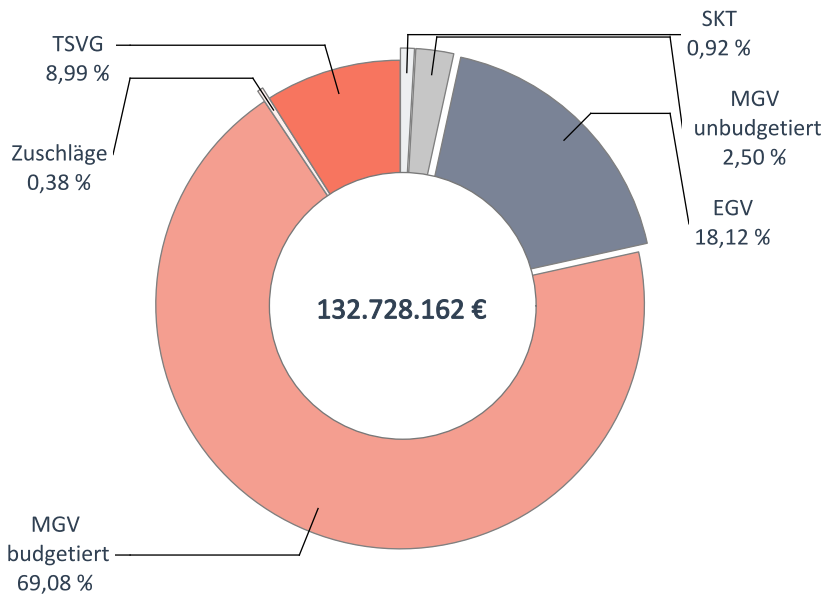


© KV Berlin

*Siehe Glossar 'zugewiesenes RLV-/QZV-Volumen'

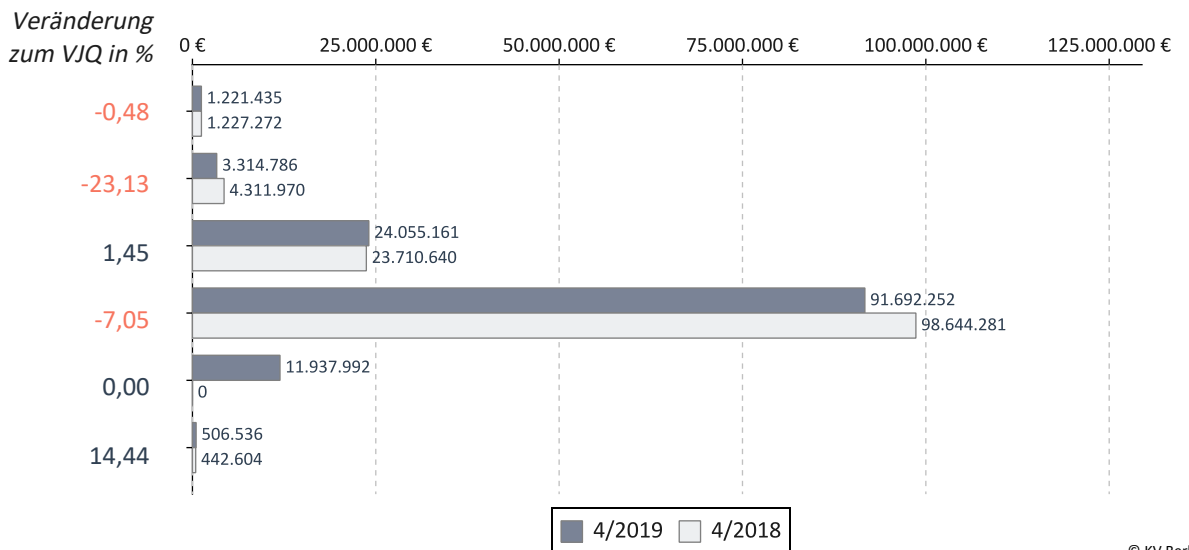
Hausärzte

Umsatz der Gruppe nach Leistungsbereich

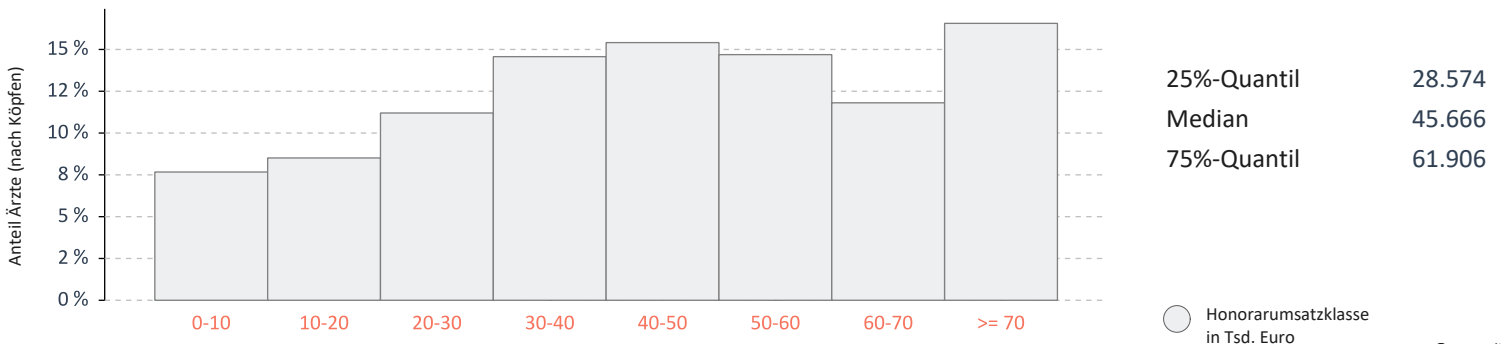


		Veränderung zum VJQ in %
Anzahl Ärzte (nach Köpfen)	2.608	1,52
Zulassungs- bzw. Tätigkeitsumfang	2.359,75	1,34
Gesamthonorar in €	132.728.162	3,42
Honorar je Arzt in € (nach Zulassungs- bzw. Tätigkeitsumfang)	56.247	2,05
Auszahlungsquote GESAMT in %	89,25	1,22
Auszahlungsquote MGV in %	85,95	0,35
Arztfälle	2.347.460	0,87

Honoraranteile 4. Quartal 2019 im Vergleich zum Vorjahresquartal

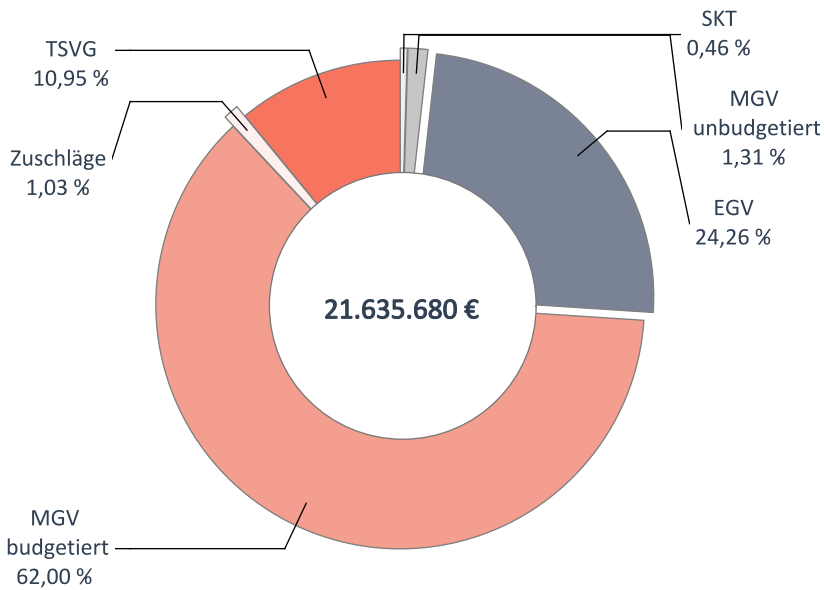


Verteilung des Honorarumsatzes je Arzt in Euro 4. Quartal 2019



Kinder- und Jugendärzte

Umsatz der Gruppe nach Leistungsbereich

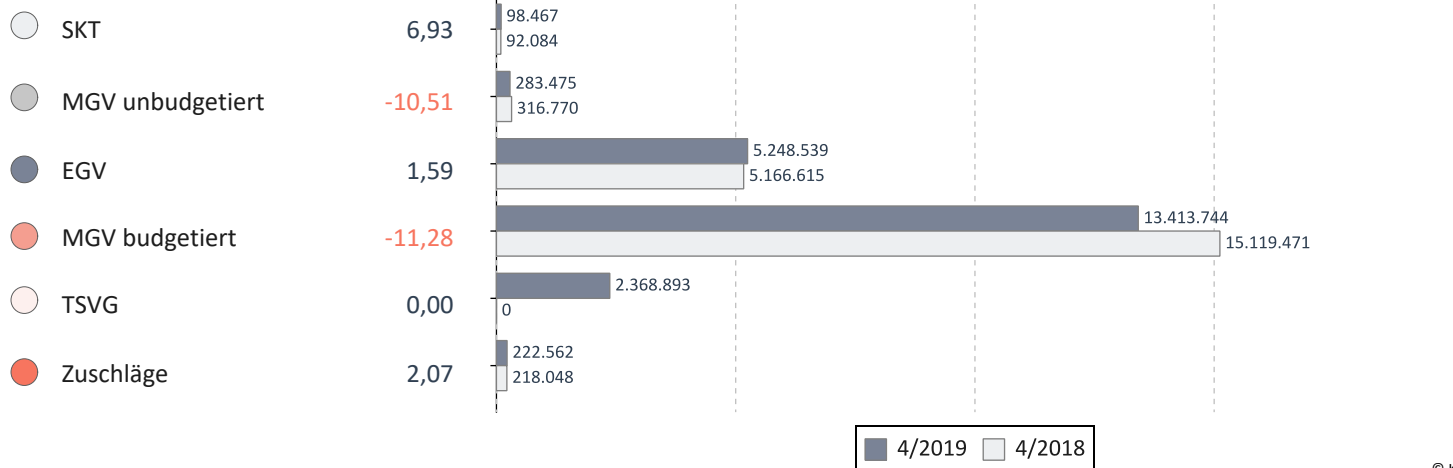


		Veränderung zum VJQ in %
Anzahl Ärzte (nach Köpfen)	385	2,12
Zulassungs- bzw. Tätigkeitsumfang	327,50	1,39
Gesamthonorar in €	21.635.680	3,46
Honorar je Arzt in € (nach Zulassungs- bzw. Tätigkeitsumfang)	66.063	2,03
Auszahlungsquote GESAMT in %	91,79	0,07
Auszahlungsquote MGV in %	86,65	-1,60
Arztfälle	374.977	3,34

© KV Berlin

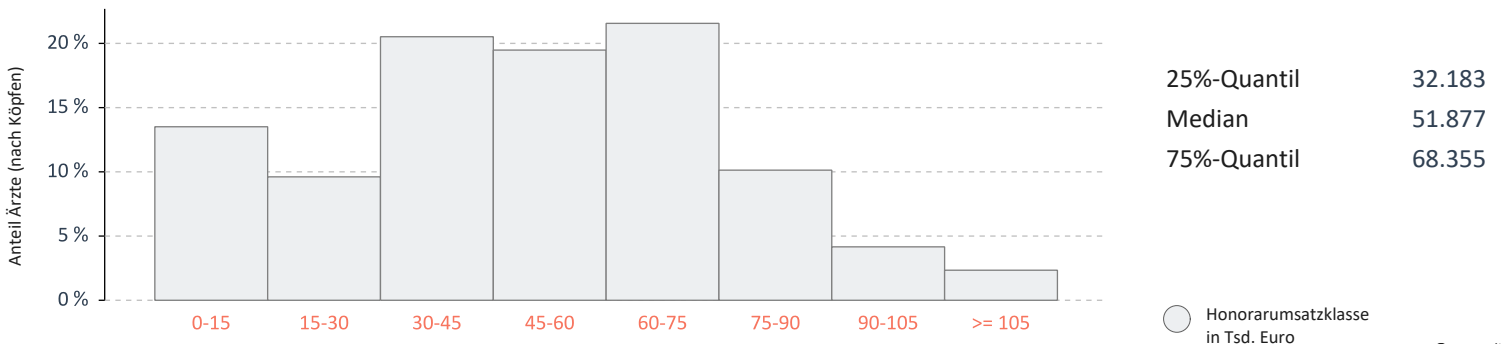
Honoraranteile 4. Quartal 2019 im Vergleich zum Vorjahresquartal

Veränderung zum VJQ in %



© KV Berlin

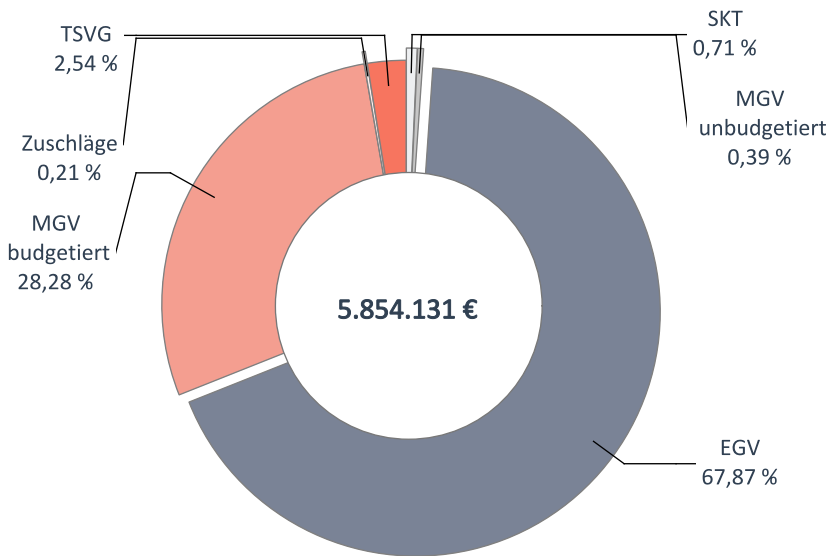
Verteilung des Honorarumsatzes je Arzt in Euro 4. Quartal 2019



© KV Berlin

Anästhesisten

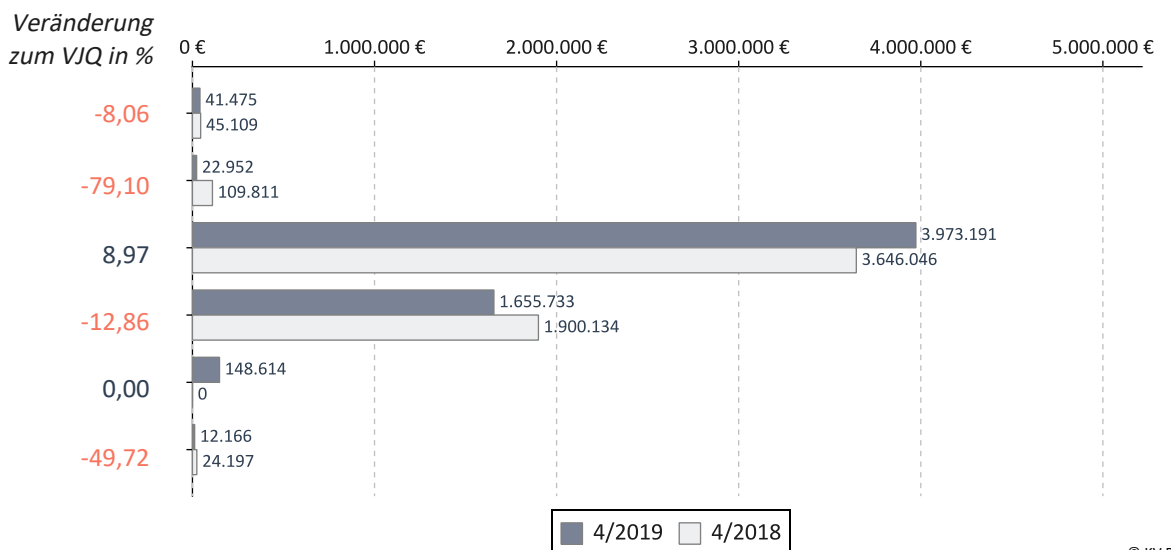
Umsatz der Gruppe nach Leistungsbereich



		Veränderung zum VJQ in %
Anzahl Ärzte (nach Köpfen)	173	1,17
Zulassungs- bzw. Tätigkeitsumfang	142,75	0,00
Gesamthonorar in €	5.854.131	2,25
Honorar je Arzt in € (nach Zulassungs- bzw. Tätigkeitsumfang)	41.010	2,25
Auszahlungsquote GESAMT in %	90,99	2,36
Auszahlungsquote MGV in %	87,59	3,41
Arztfälle	42.463	-1,63

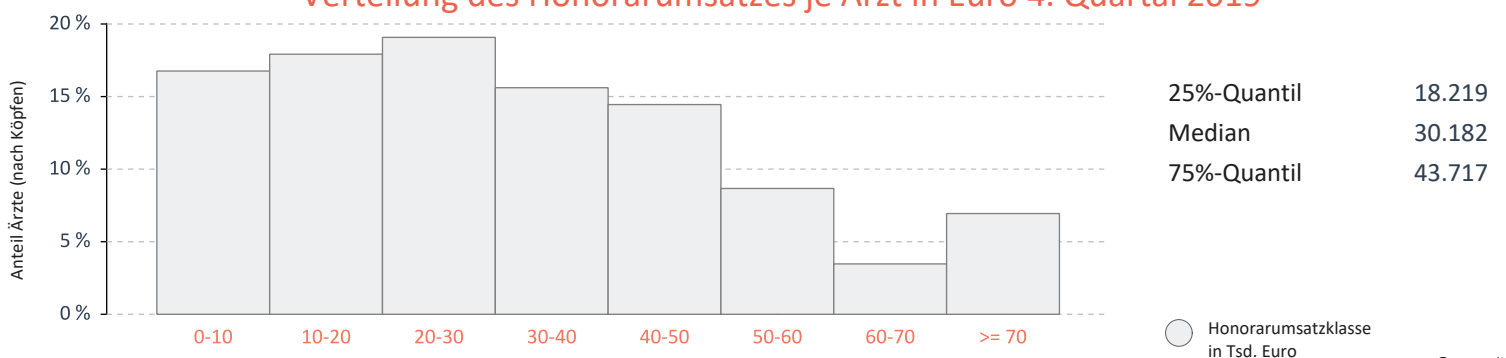
© KV Berlin

Honoraranteile 4. Quartal 2019 im Vergleich zum Vorjahresquartal



© KV Berlin

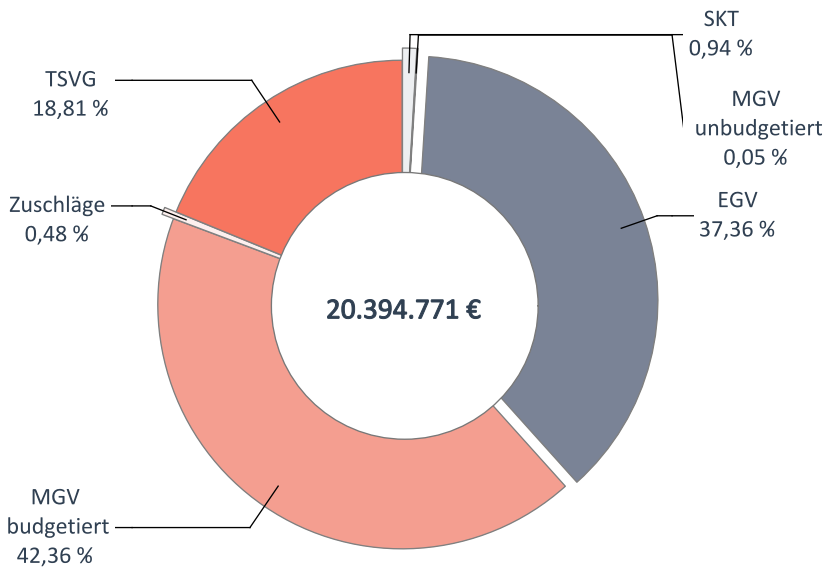
Verteilung des Honorarumsatzes je Arzt in Euro 4. Quartal 2019



© KV Berlin

Augenärzte

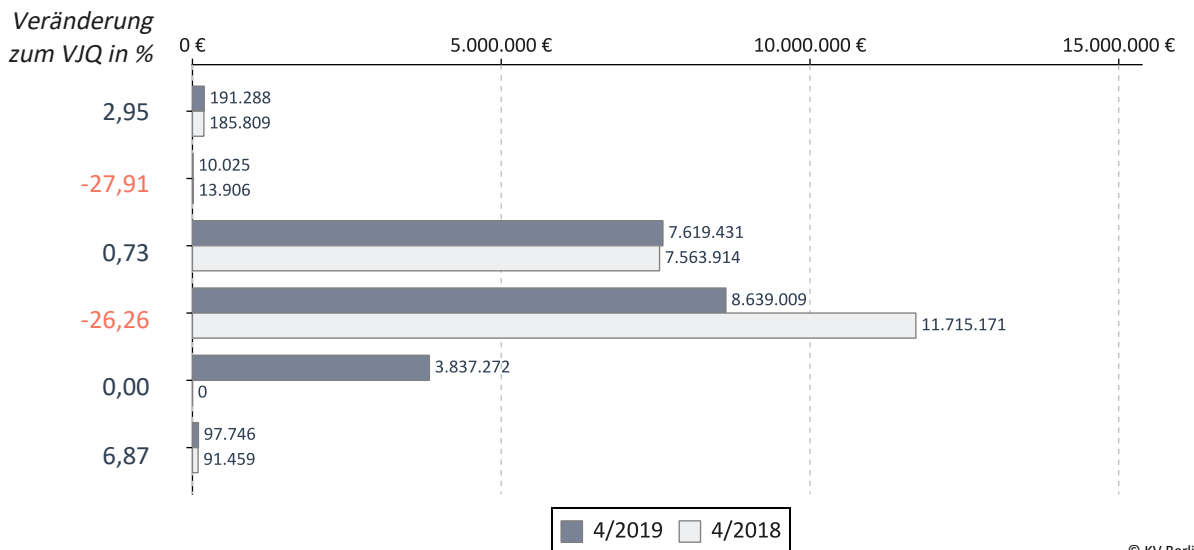
Umsatz der Gruppe nach Leistungsbereich



		Veränderung zum VJQ in %
Anzahl Ärzte (nach Köpfen)	338	2,11
Zulassungs- bzw. Tätigkeitsumfang	301,25	2,47
Gesamthonorar in €	20.394.771	4,21
Honorar je Arzt in € (nach Zulassungs- bzw. Tätigkeitsumfang)	67.700	1,70
Auszahlungsquote GESAMT in %	92,43	3,09
Auszahlungsquote MGV in %	83,04	-0,37
Arztfälle	379.995	-0,29

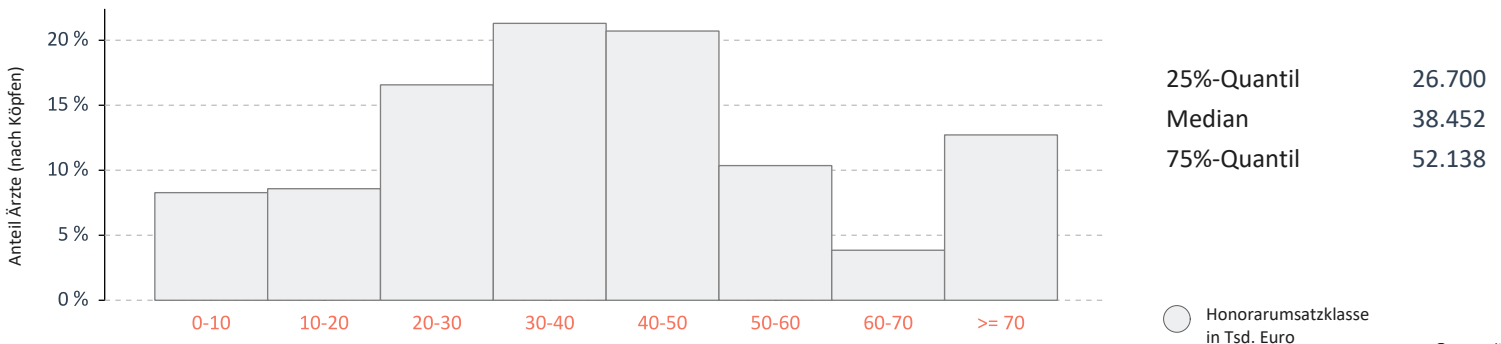
© KV Berlin

Honoraranteile 4. Quartal 2019 im Vergleich zum Vorjahresquartal



© KV Berlin

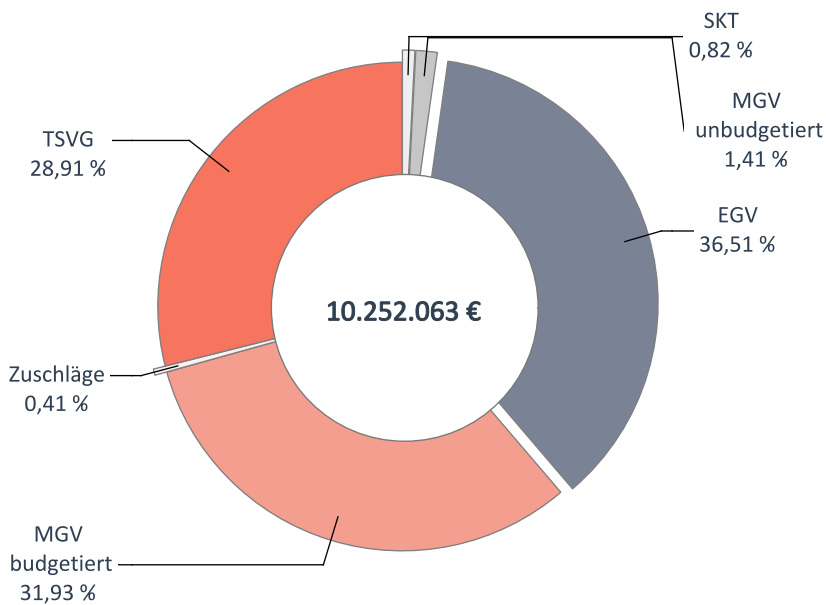
Verteilung des Honorarumsatzes je Arzt in Euro 4. Quartal 2019



© KV Berlin

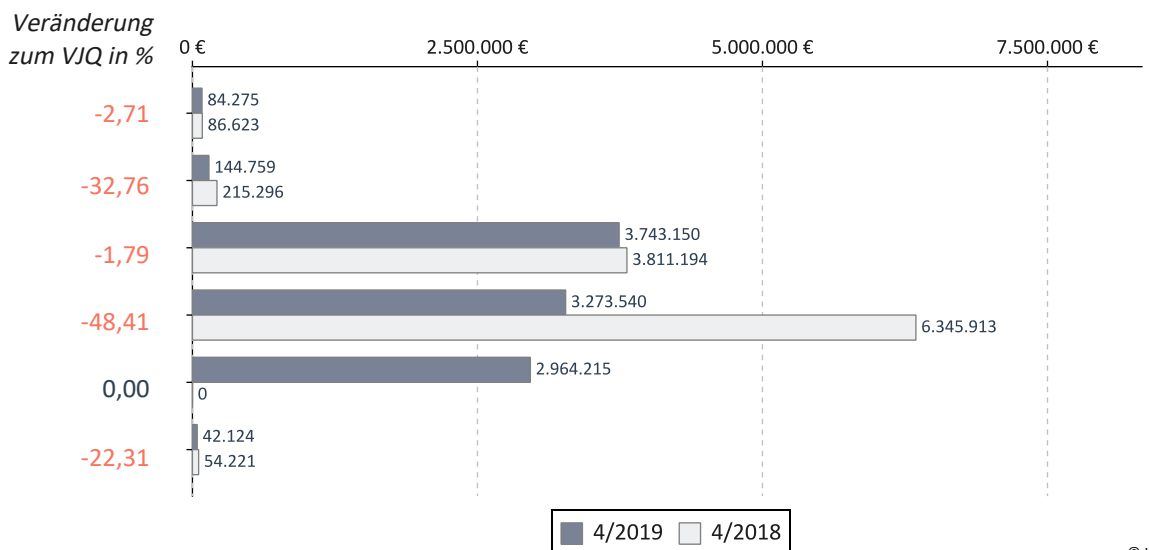
Chirurgen

Umsatz der Gruppe nach Leistungsbereich

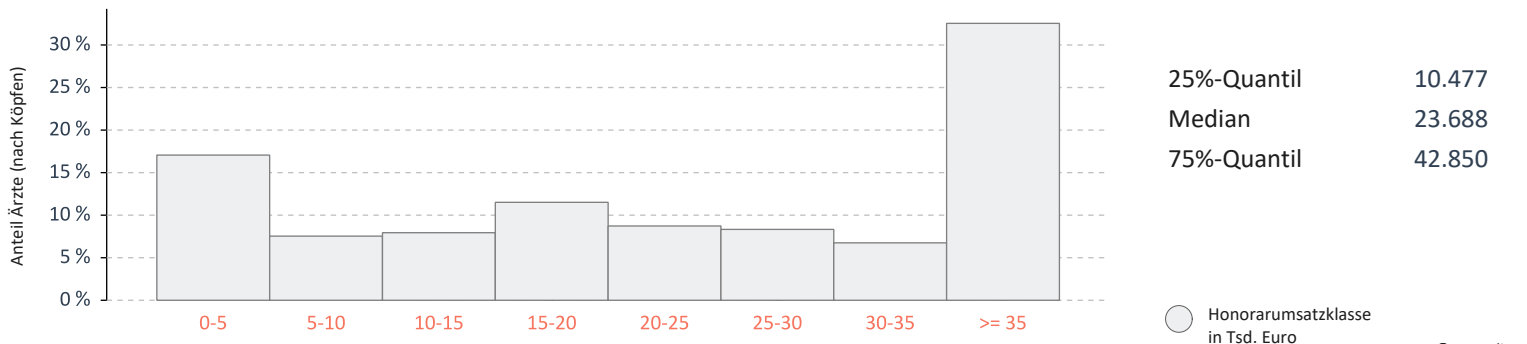


		Veränderung zum VJQ in %
Anzahl Ärzte (nach Köpfen)	252	-3,82
Zulassungs- bzw. Tätigkeitsumfang	187,25	-4,95
Gesamthonorar in €	10.252.063	-2,48
Honorar je Arzt in € (nach Zulassungs- bzw. Tätigkeitsumfang)	54.751	2,59
Auszahlungsquote GESAMT in %	95,19	2,30
Auszahlungsquote MGV in %	86,32	-2,91
Arztfälle	174.422	-5,23

Honoraranteile 4. Quartal 2019 im Vergleich zum Vorjahresquartal

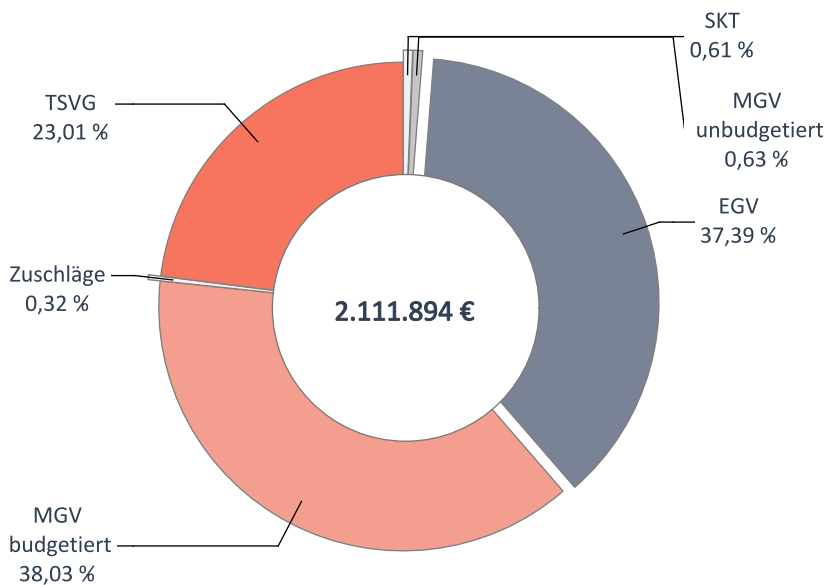


Verteilung des Honorarumsatzes je Arzt in Euro 4. Quartal 2019



Neurochirurgen

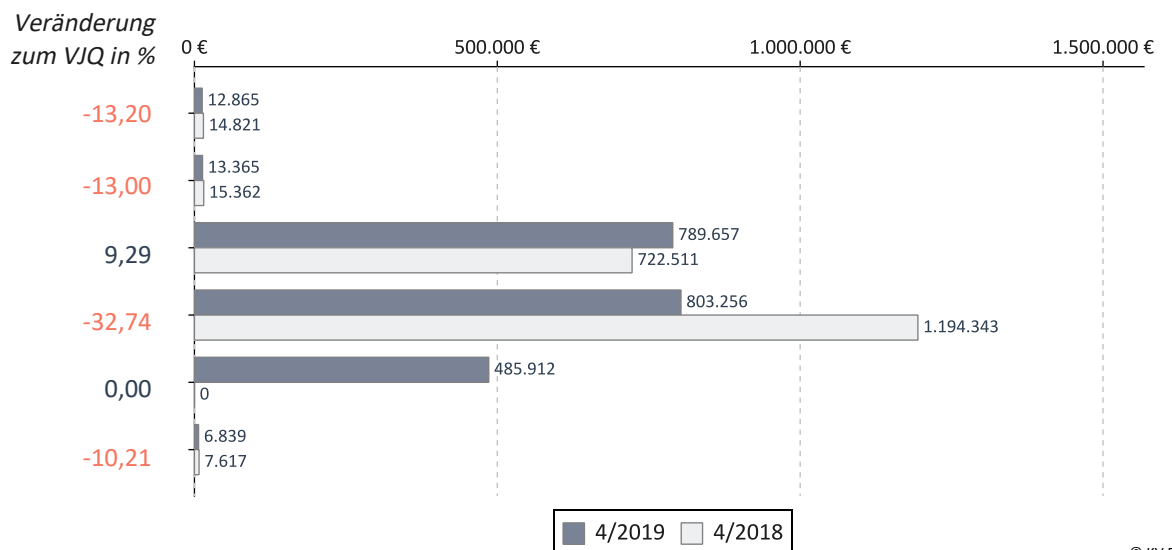
Umsatz der Gruppe nach Leistungsbereich



		Veränderung zum VJQ in %
Anzahl Ärzte (nach Köpfen)	62	-7,46
Zulassungs- bzw. Tätigkeitsumfang	43,50	-4,40
Gesamthonorar in €	2.111.894	8,04
Honorar je Arzt in € (nach Zulassungs- bzw. Tätigkeitsumfang)	48.549	13,01
Auszahlungsquote GESAMT in %	92,36	5,53
Auszahlungsquote MGV in %	81,83	1,20
Arztfälle	27.274	-5,41

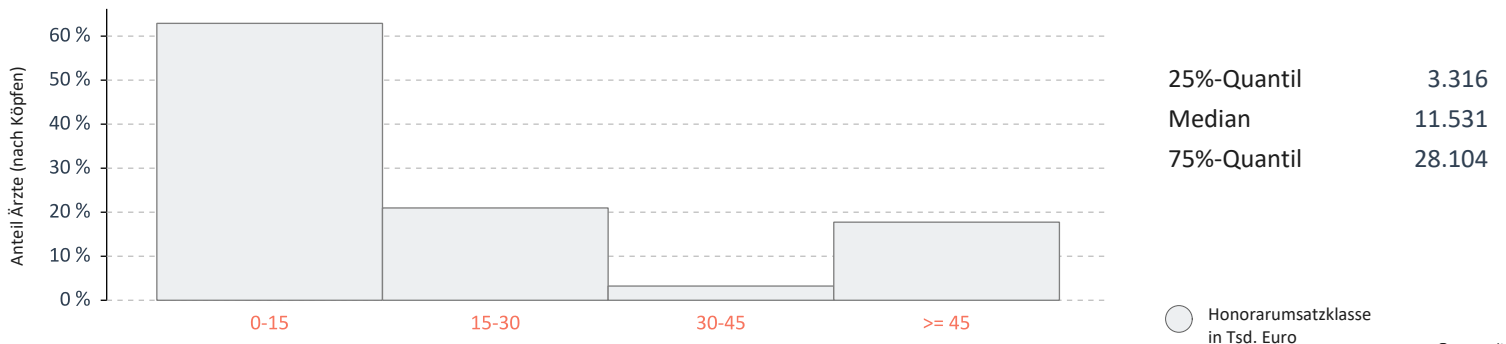
© KV Berlin

Honoraranteile 4. Quartal 2019 im Vergleich zum Vorjahresquartal



© KV Berlin

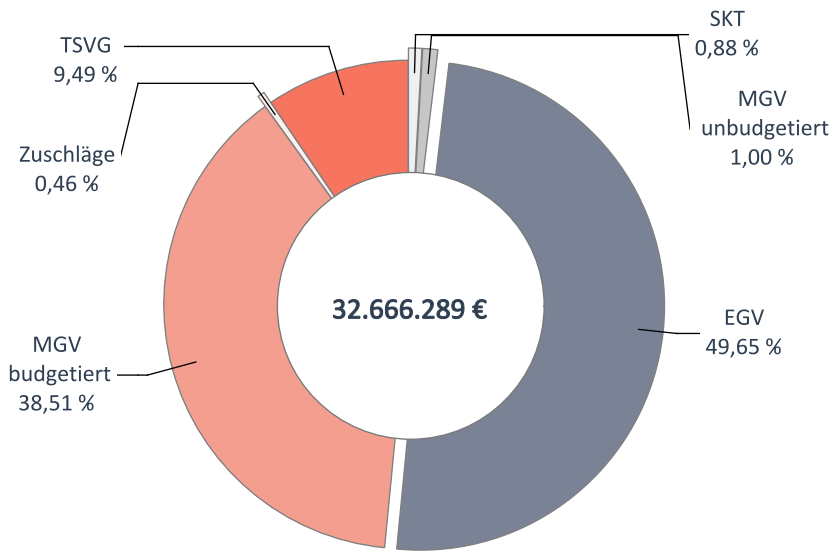
Verteilung des Honorarumsatzes je Arzt in Euro 4. Quartal 2019



© KV Berlin

Gynäkologen / Reproduktionsmediziner

Umsatz der Gruppe nach Leistungsbereich

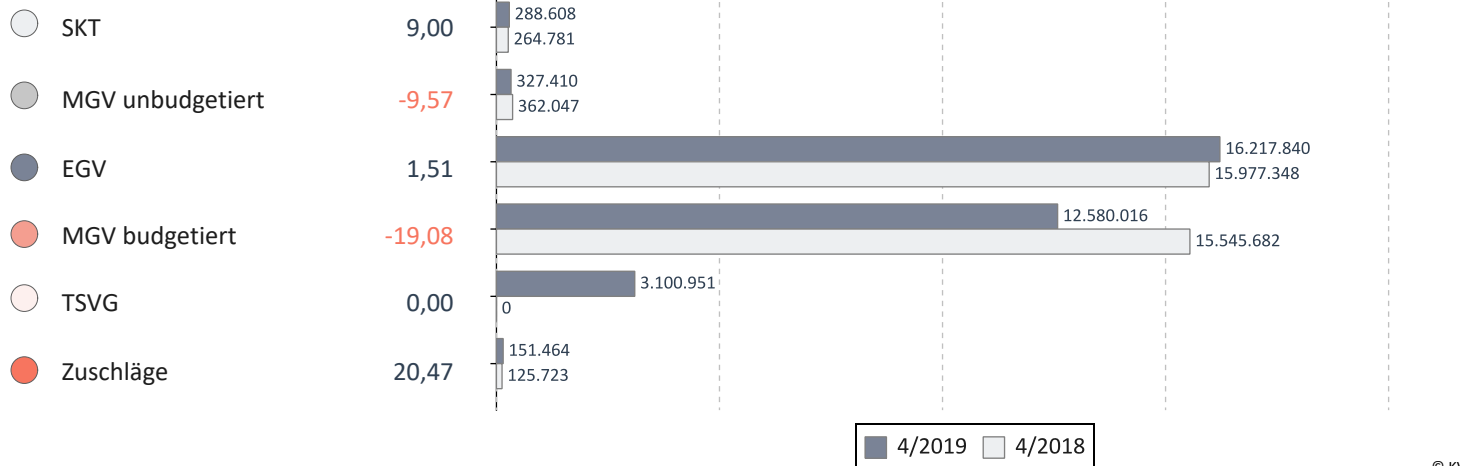


		Veränderung zum VJQ in %
Anzahl Ärzte (nach Köpfen)	683	0,89
Zulassungs- bzw. Tätigkeitsumfang	581,50	1,04
Gesamthonorar in €	32.666.289	1,21
Honorar je Arzt in € (nach Zulassungs- bzw. Tätigkeitsumfang)	56.176	0,17
Auszahlungsquote GESAMT in %	93,80	0,48
Auszahlungsquote MGV in %	85,03	-2,52
Arztfälle	580.100	-1,97

© KV Berlin

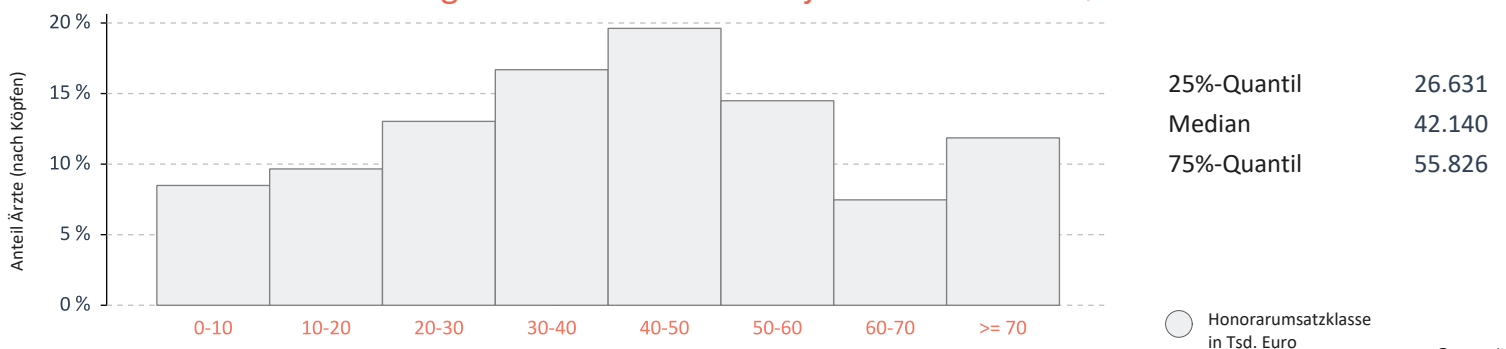
Honoraranteile 4. Quartal 2019 im Vergleich zum Vorjahresquartal

Veränderung zum VJQ in %



© KV Berlin

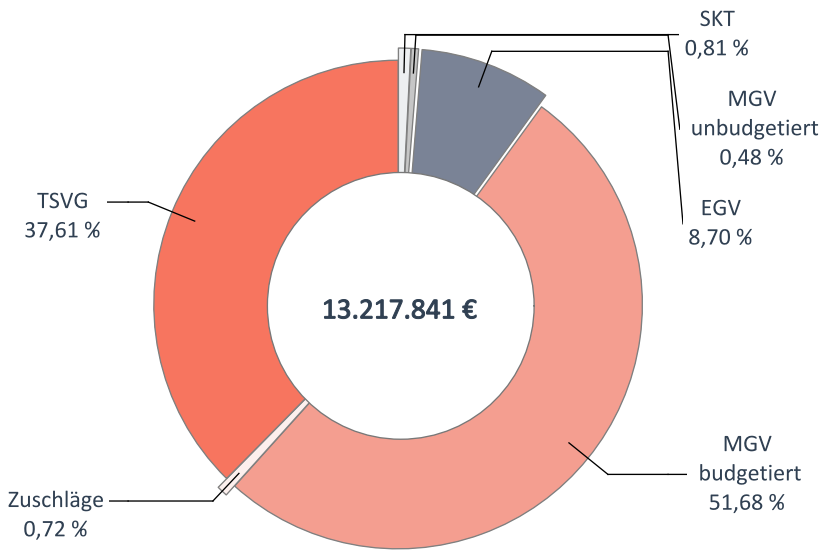
Verteilung des Honorarumsatzes je Arzt in Euro 4. Quartal 2019



© KV Berlin

HNO / Phoniatrie u. Pädaudiologie

Umsatz der Gruppe nach Leistungsbereich

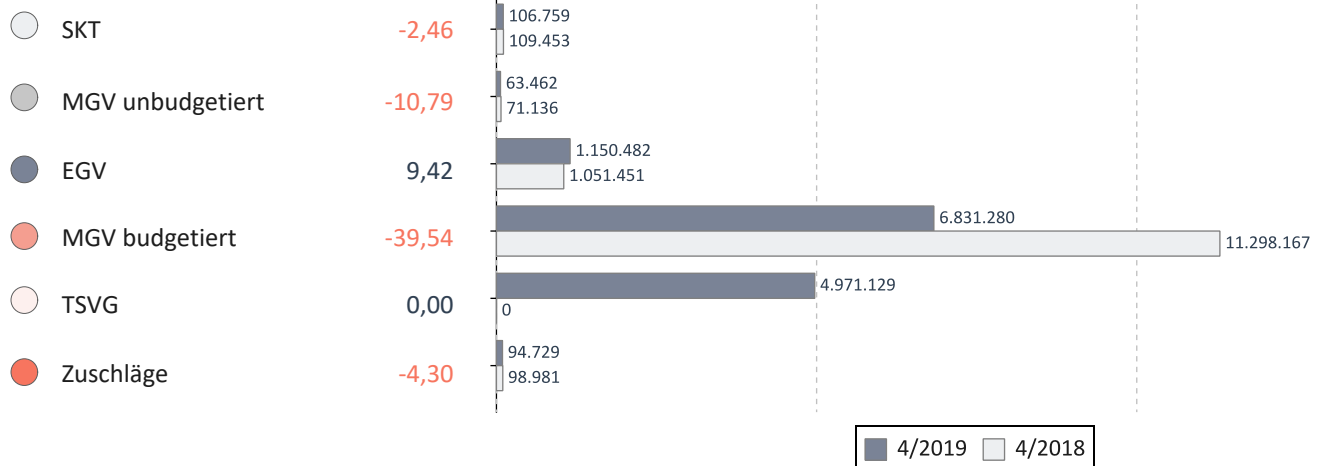


		Veränderung zum VJQ in %
Anzahl Ärzte (nach Köpfen)	280	-0,36
Zulassungs- bzw. Tätigkeitsumfang	247,50	0,41
Gesamthonorar in €	13.217.841	4,66
Honorar je Arzt in € (nach Zulassungs- bzw. Tätigkeitsumfang)	53.405	4,24
Auszahlungsquote GESAMT in %	91,30	2,19
Auszahlungsquote MGV in %	83,71	-4,59
Arztfälle	309.676	1,18

© KV Berlin

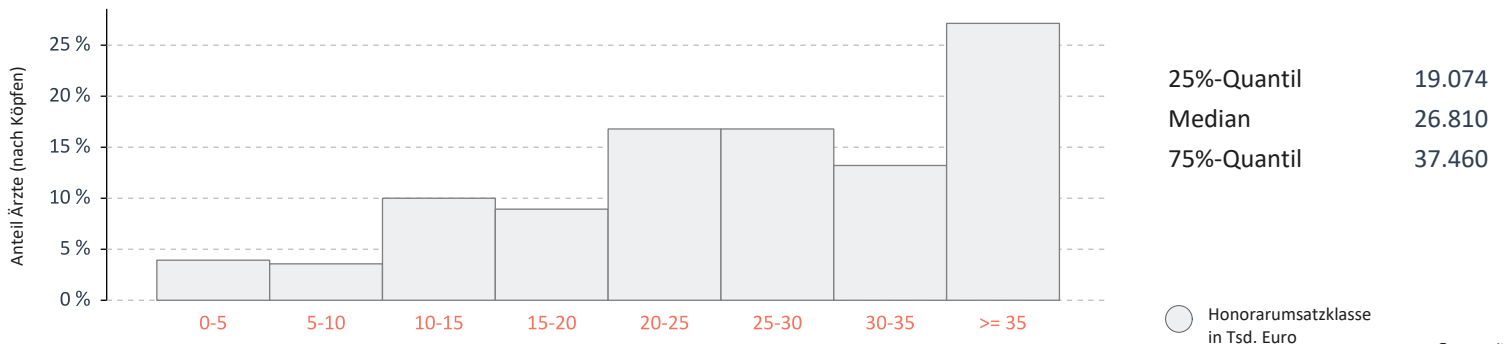
Honoraranteile 4. Quartal 2019 im Vergleich zum Vorjahresquartal

Veränderung zum VJQ in %



© KV Berlin

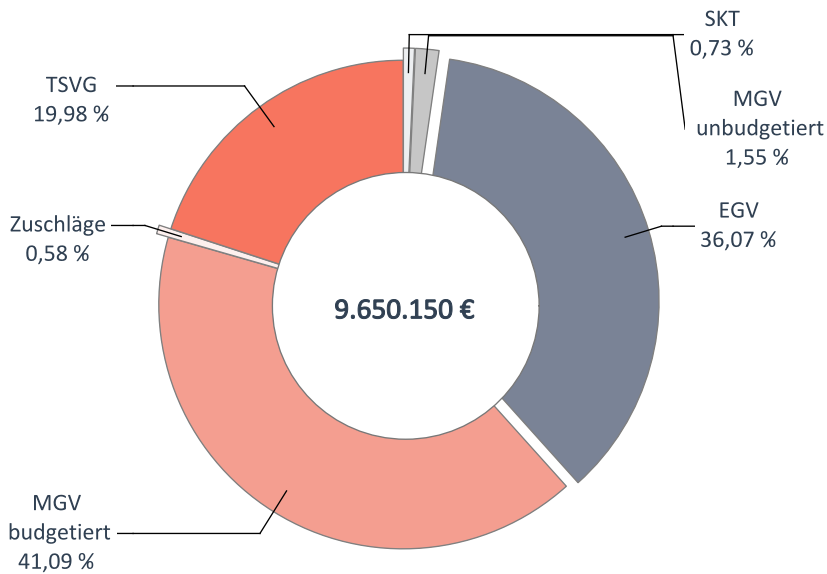
Verteilung des Honorarumsatzes je Arzt in Euro 4. Quartal 2019



© KV Berlin

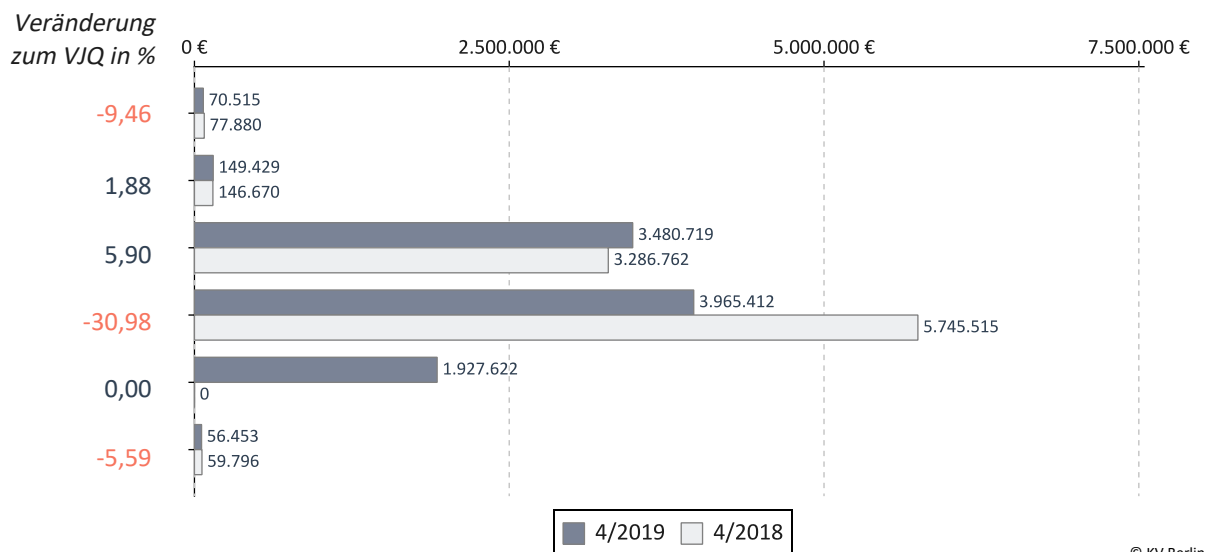
Hautärzte

Umsatz der Gruppe nach Leistungsbereich

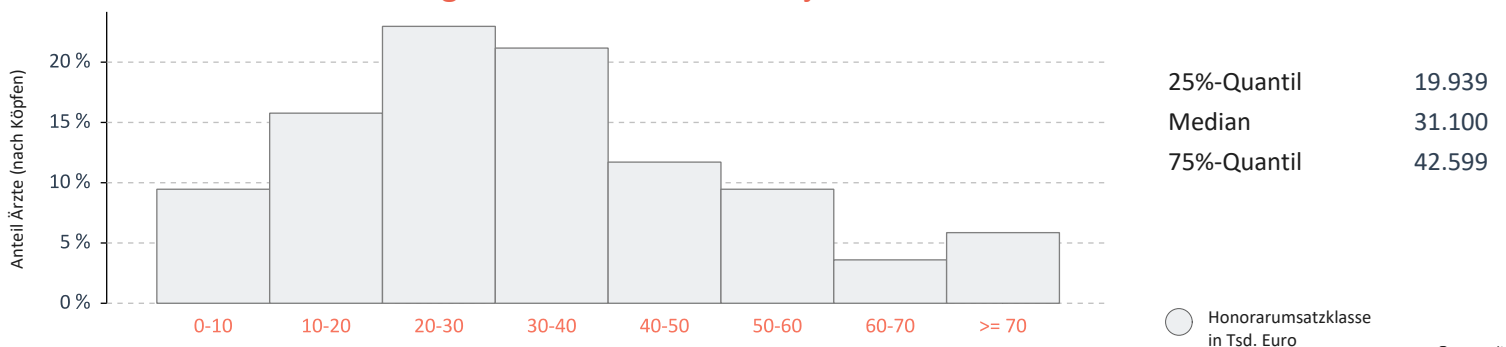


		Veränderung zum VJQ in %
Anzahl Ärzte (nach Köpfen)	222	3,74
Zulassungs- bzw. Tätigkeitsumfang	190,00	1,47
Gesamthonorar in €	9.650.150	3,58
Honorar je Arzt in € (nach Zulassungs- bzw. Tätigkeitsumfang)	50.790	2,08
Auszahlungsquote GESAMT in %	93,51	0,70
Auszahlungsquote MGV in %	85,31	-3,54
Arztfälle	286.458	0,57

Honoraranteile 4. Quartal 2019 im Vergleich zum Vorjahresquartal

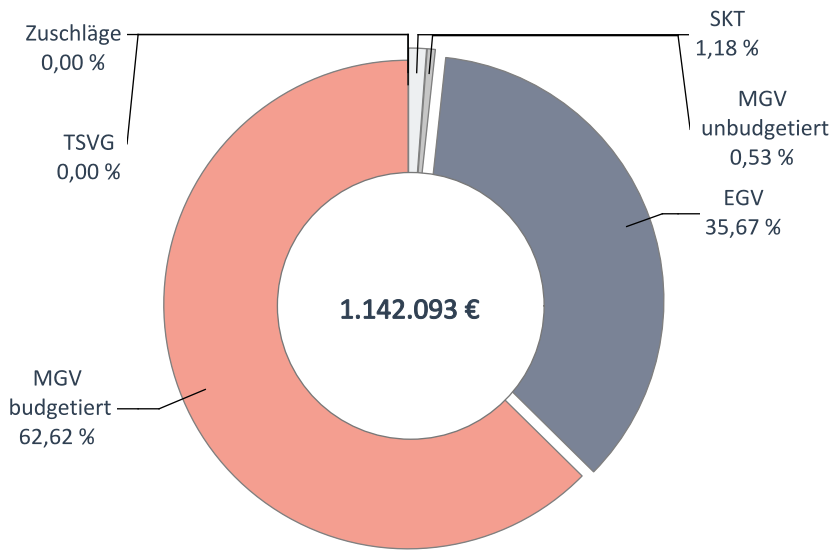


Verteilung des Honorarumsatzes je Arzt in Euro 4. Quartal 2019



Humangenetik

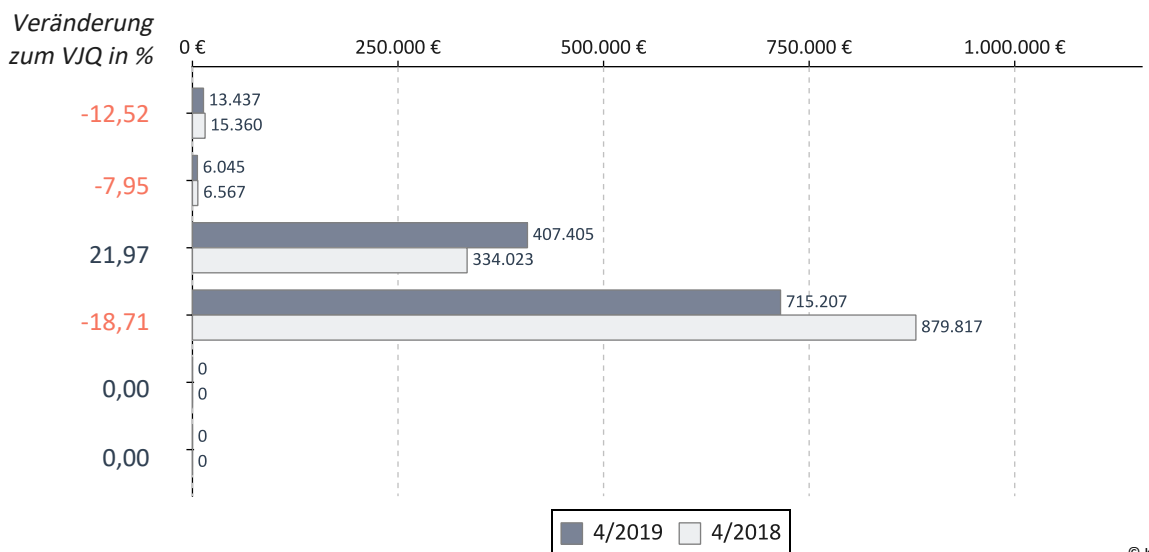
Umsatz der Gruppe nach Leistungsbereich



		Veränderung zum VJQ in %
Anzahl Ärzte (nach Köpfen)	20	5,26
Zulassungs- bzw. Tätigkeitsumfang	13,00	-1,89
Gesamthonorar in €	1.142.093	-7,58
Honorar je Arzt in € (nach Zulassungs- bzw. Tätigkeitsumfang)	87.853	-5,80
Auszahlungsquote GESAMT in %	62,84	-0,91
Auszahlungsquote MGV in %	51,64	-6,84
Arztfälle	3.981	2,76

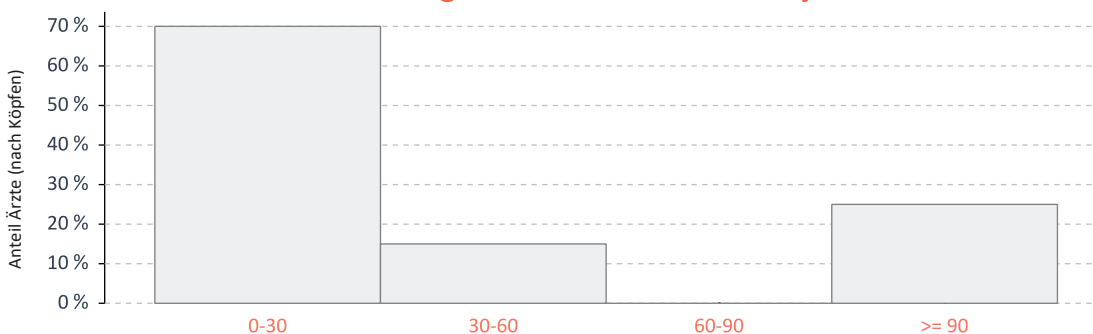
© KV Berlin

Honoraranteile 4. Quartal 2019 im Vergleich zum Vorjahresquartal



© KV Berlin

Verteilung des Honorarumsatzes je Arzt in Euro 4. Quartal 2019



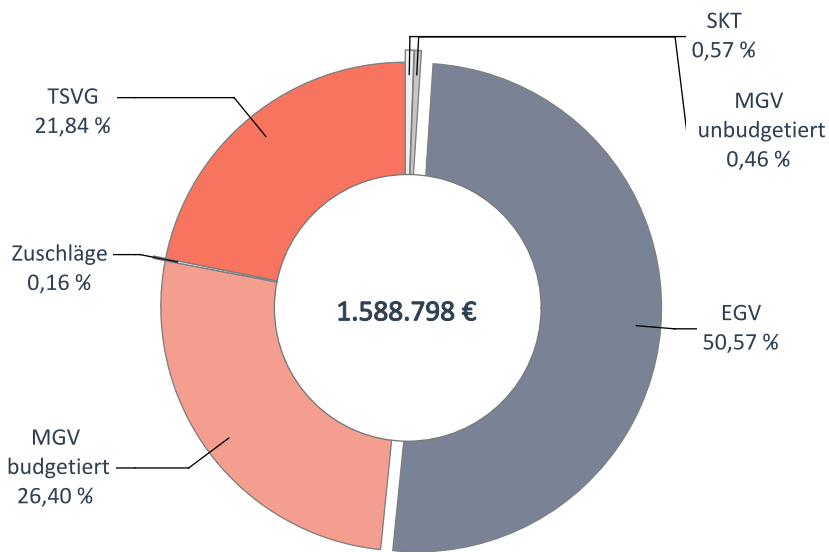
25%-Quantil	9.512
Median	17.870
75%-Quantil	107.453

○ Honorarumsatzklasse in Tsd. Euro

© KV Berlin

Internisten ohne SP

Umsatz der Gruppe nach Leistungsbereich

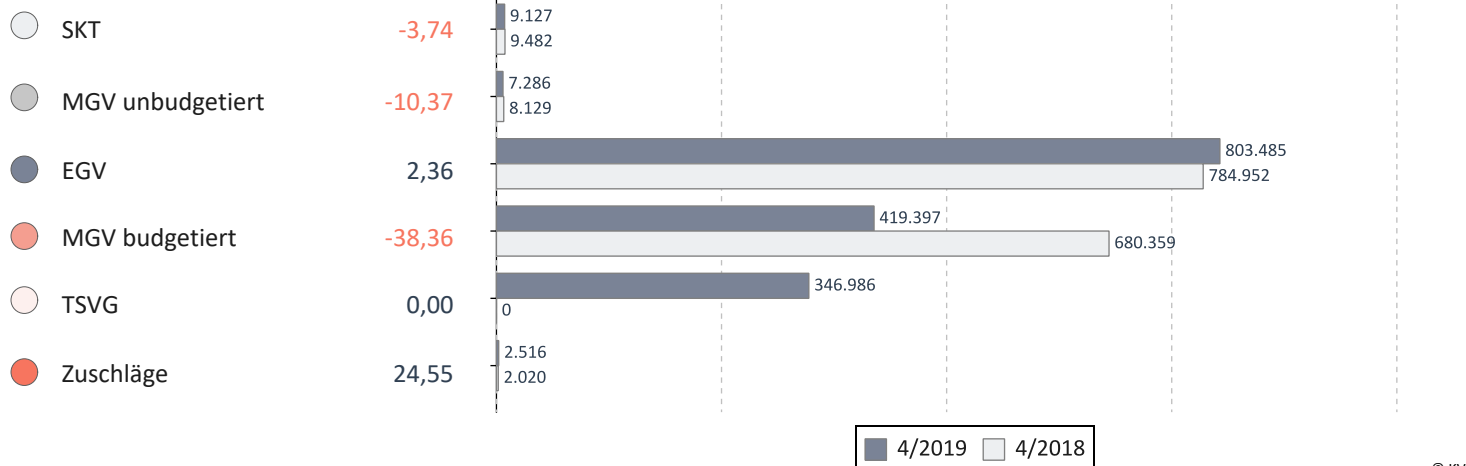


		Veränderung zum VJQ in %
Anzahl Ärzte (nach Köpfen)	32	10,34
Zulassungs- bzw. Tätigkeitsumfang	23,00	16,46
Gesamthonorar in €	1.588.798	6,99
Honorar je Arzt in € (nach Zulassungs- bzw. Tätigkeitsumfang)	69.078	-8,13
Auszahlungsquote GESAMT in %	95,95	1,88
Auszahlungsquote MGV in %	87,38	-1,85
Arztfälle	17.467	6,78

© KV Berlin

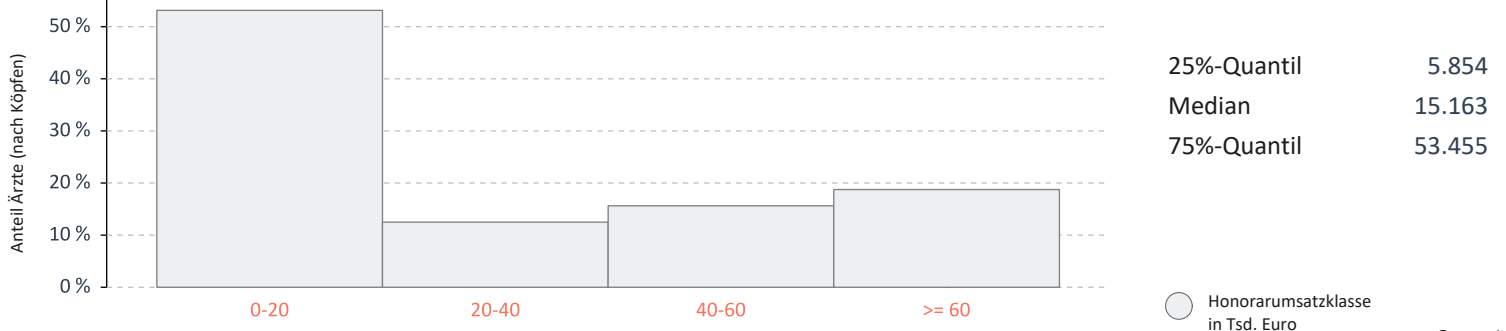
Honoraranteile 4. Quartal 2019 im Vergleich zum Vorjahresquartal

Veränderung zum VJQ in %



© KV Berlin

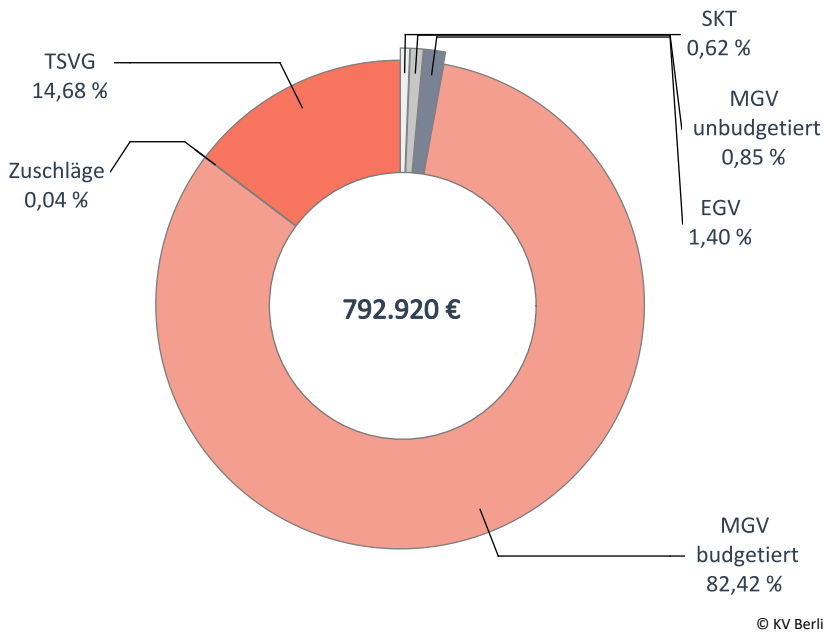
Verteilung des Honorarumsatzes je Arzt in Euro 4. Quartal 2019



© KV Berlin

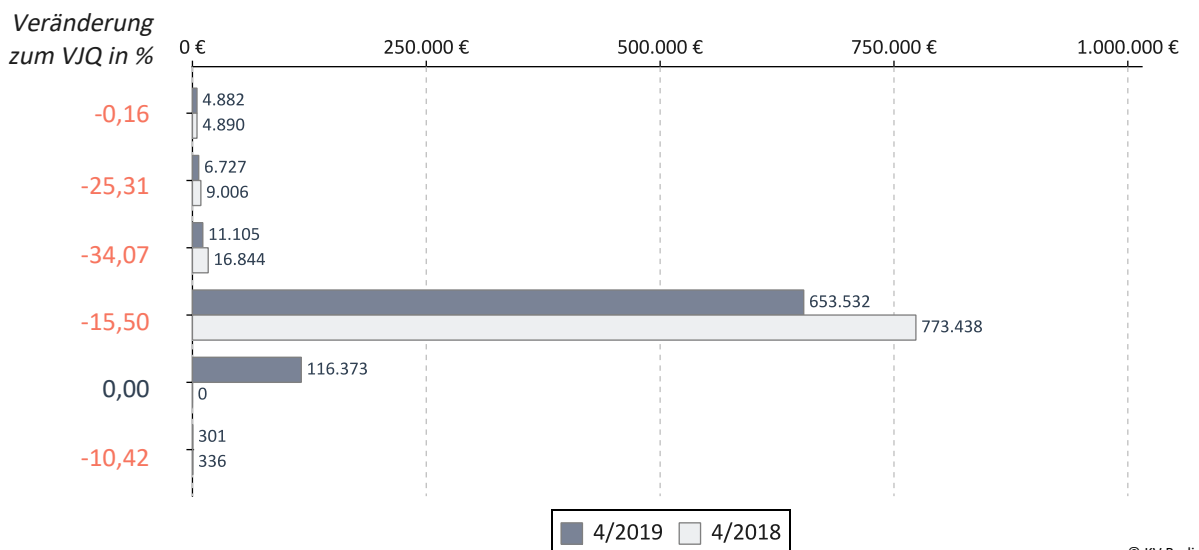
Internisten mit SP Endokrinologie

Umsatz der Gruppe nach Leistungsbereich

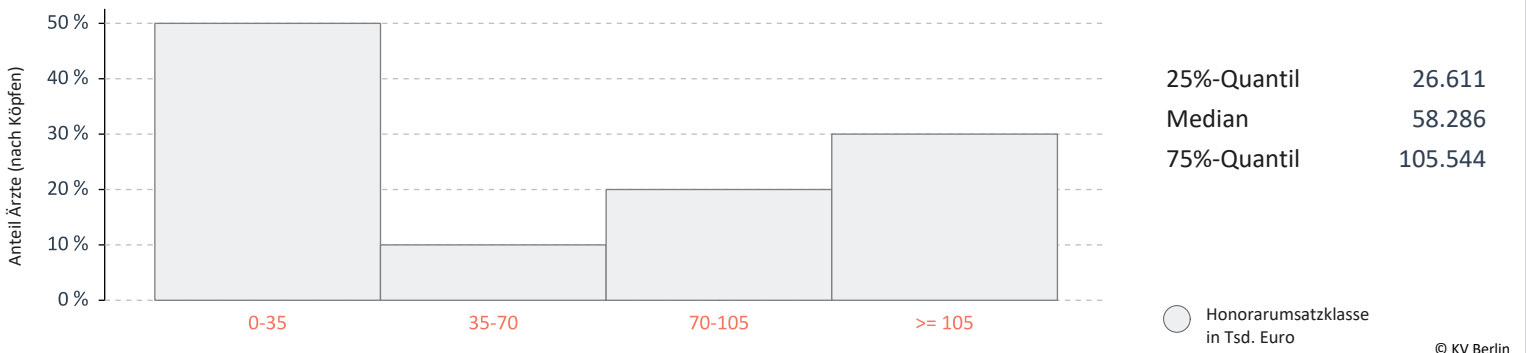


		Veränderung zum VJQ in %
Anzahl Ärzte (nach Köpfen)	10	0,00
Zulassungs- bzw. Tätigkeitsumfang	8,25	-10,81
Gesamthonorar in €	792.920	-1,44
Honorar je Arzt in € (nach Zulassungs- bzw. Tätigkeitsumfang)	96.112	10,51
Auszahlungsquote GESAMT in %	84,66	-3,86
Auszahlungsquote MGV in %	82,14	-6,41
Arztfälle	14.918	-2,38

Honoraranteile 4. Quartal 2019 im Vergleich zum Vorjahresquartal

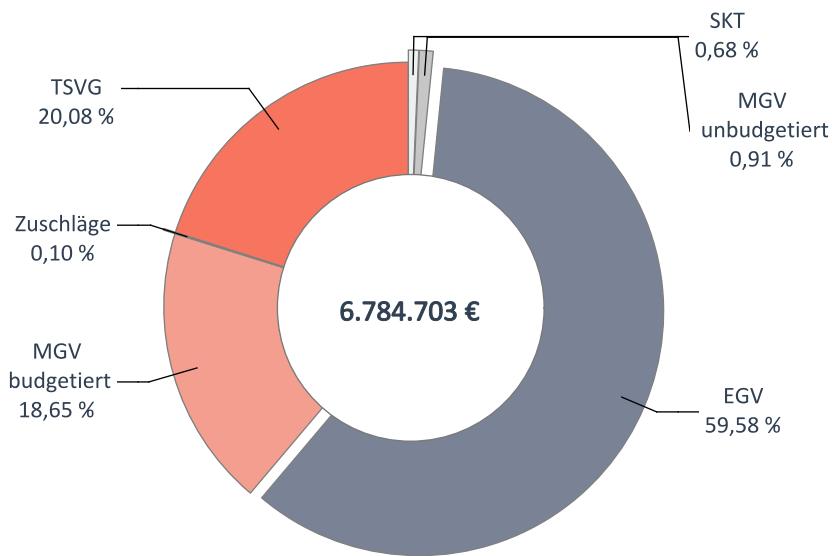


Verteilung des Honorarumsatzes je Arzt in Euro 4. Quartal 2019



Internisten mit SP Gastroenterologie

Umsatz der Gruppe nach Leistungsbereich

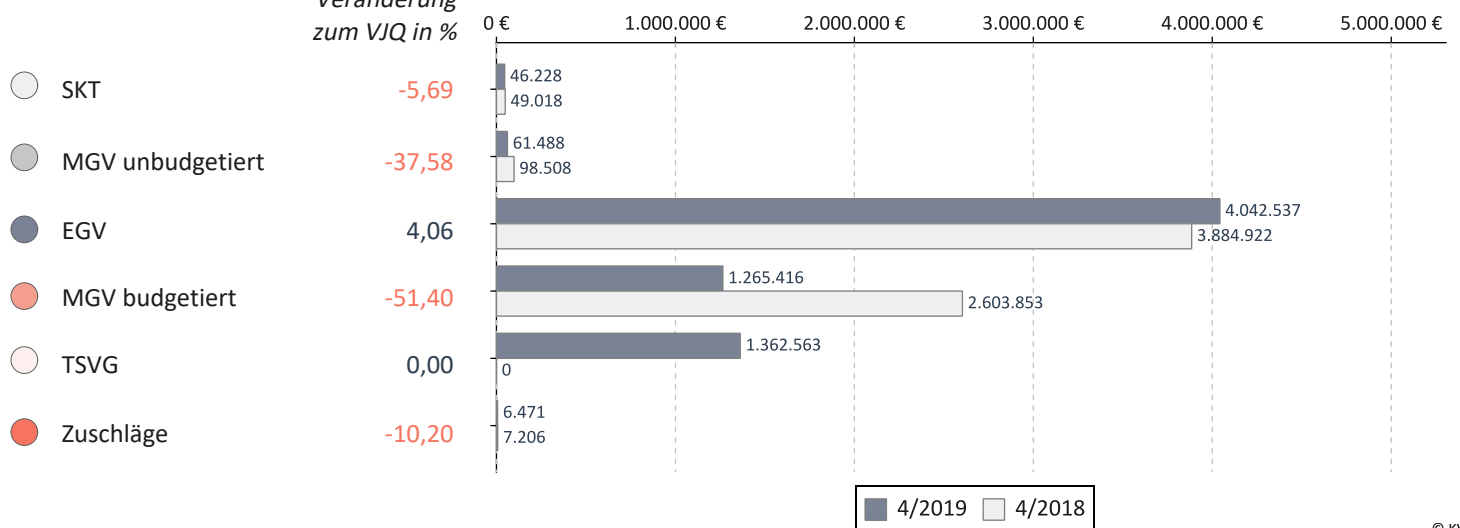


		Veränderung zum VJQ in %
Anzahl Ärzte (nach Köpfen)	88	4,76
Zulassungs- bzw. Tätigkeitsumfang	60,75	0,41
Gesamthonorar in €	6.784.703	2,13
Honorar je Arzt in € (nach Zulassungs- bzw. Tätigkeitsumfang)	111.682	1,70
Auszahlungsquote GESAMT in %	96,40	0,56
Auszahlungsquote MGV in %	84,29	-6,94
Arztfälle	60.706	1,37

© KV Berlin

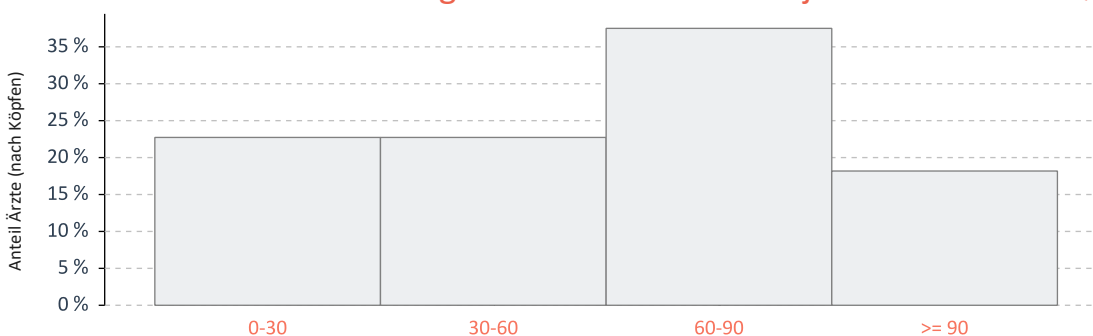
Honoraranteile 4. Quartal 2019 im Vergleich zum Vorjahresquartal

Veränderung zum VJQ in %



© KV Berlin

Verteilung des Honorarumsatzes je Arzt in Euro 4. Quartal 2019



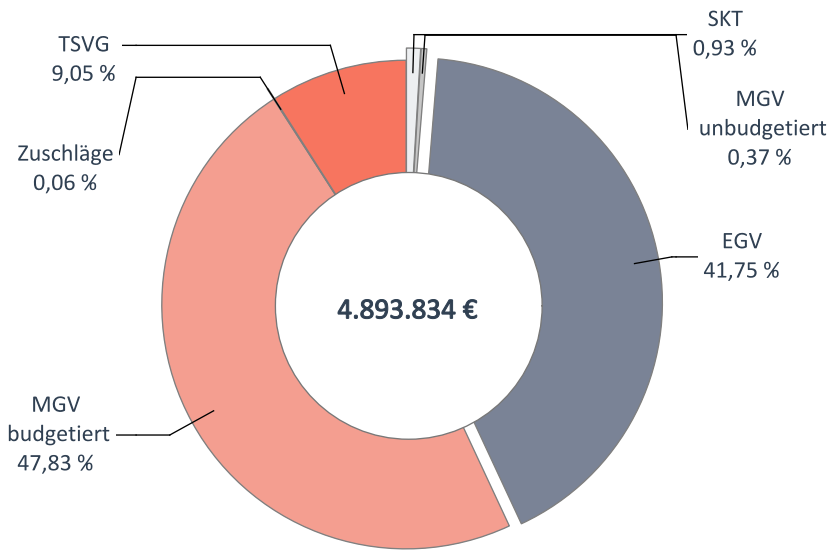
25%-Quantil	34.450
Median	63.296
75%-Quantil	81.511

○ Honorarumsatzklasse in Tsd. Euro

© KV Berlin

Internisten mit SP Hämatologie/Onkologie

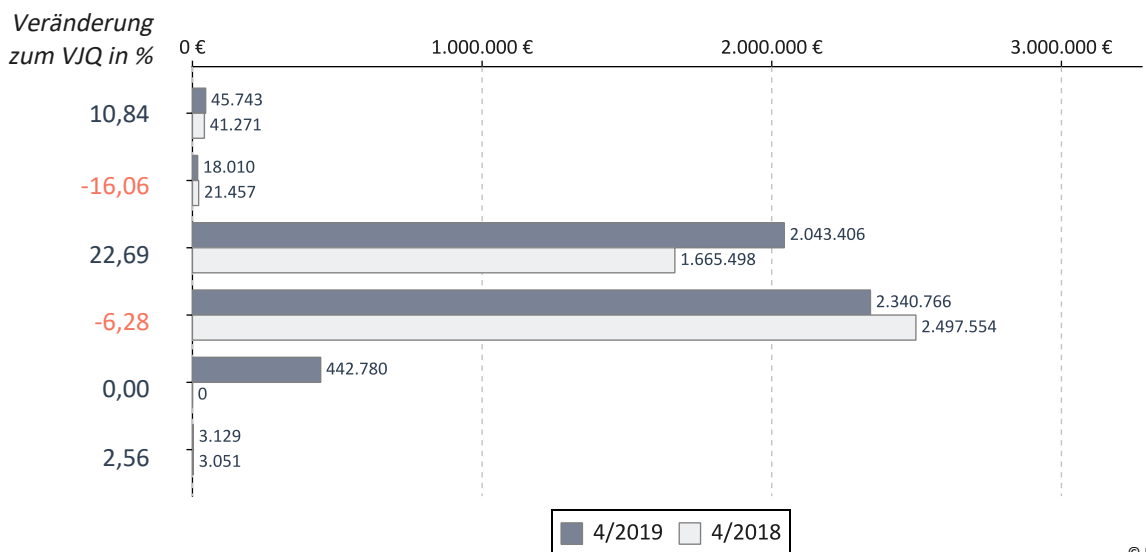
Umsatz der Gruppe nach Leistungsbereich



		Veränderung zum VJQ in %
Anzahl Ärzte (nach Köpfen)	59	-1,67
Zulassungs- bzw. Tätigkeitsumfang	42,00	-1,18
Gesamthonorar in €	4.893.834	15,73
Honorar je Arzt in € (nach Zulassungs- bzw. Tätigkeitsumfang)	116.520	17,10
Auszahlungsquote GESAMT in %	88,03	5,11
Auszahlungsquote MGV in %	82,51	4,83
Arztfälle	33.578	3,92

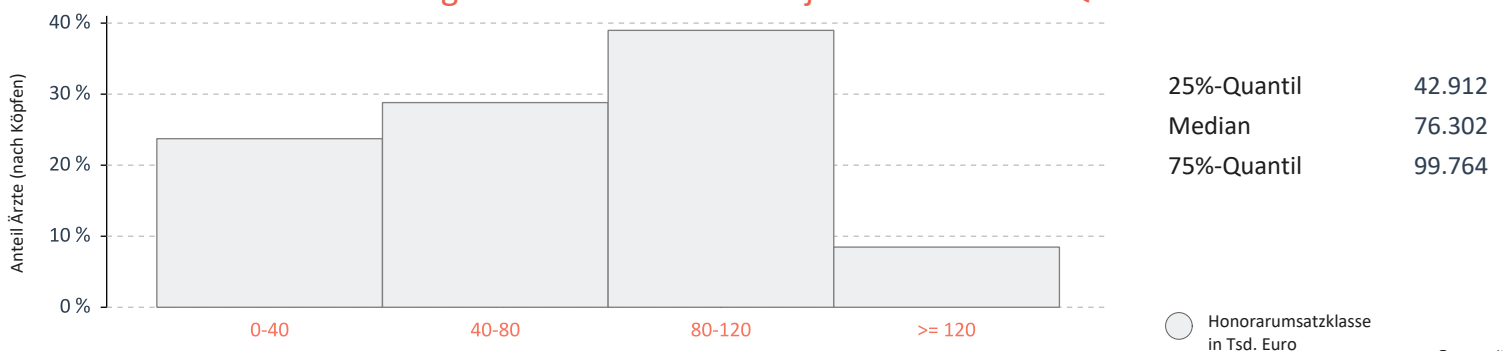
© KV Berlin

Honoraranteile 4. Quartal 2019 im Vergleich zum Vorjahresquartal



© KV Berlin

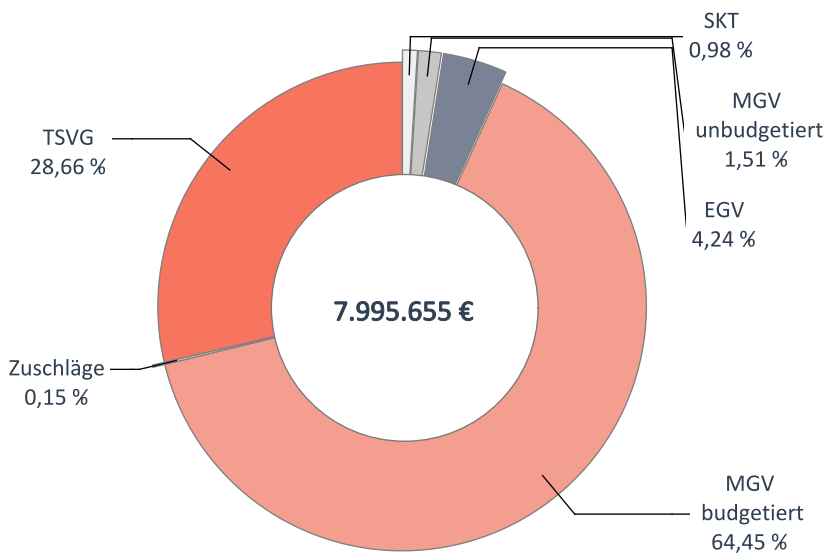
Verteilung des Honorarumsatzes je Arzt in Euro 4. Quartal 2019



© KV Berlin

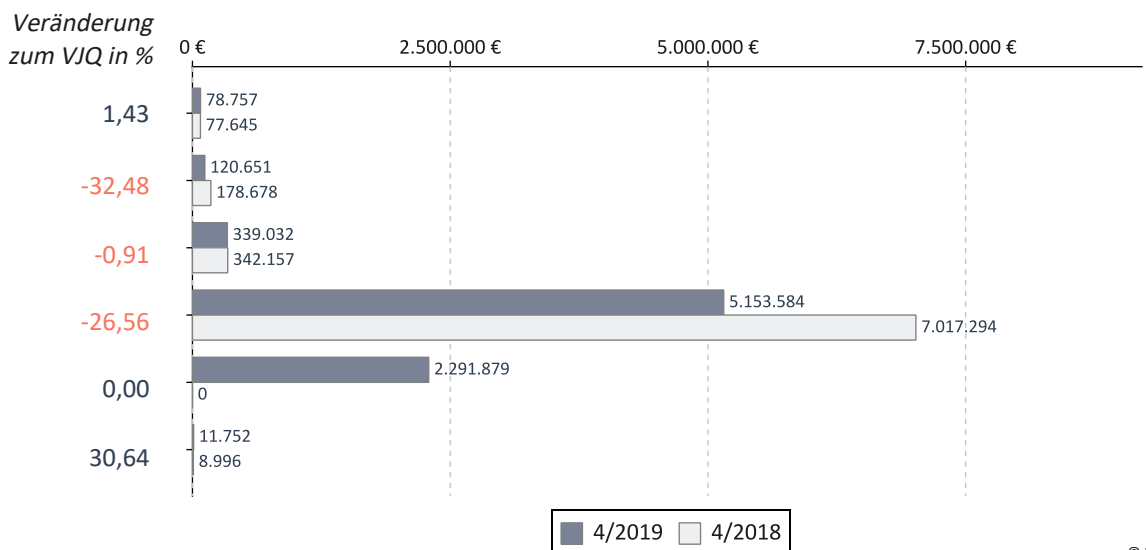
Internisten mit SP Kardiologie

Umsatz der Gruppe nach Leistungsbereich

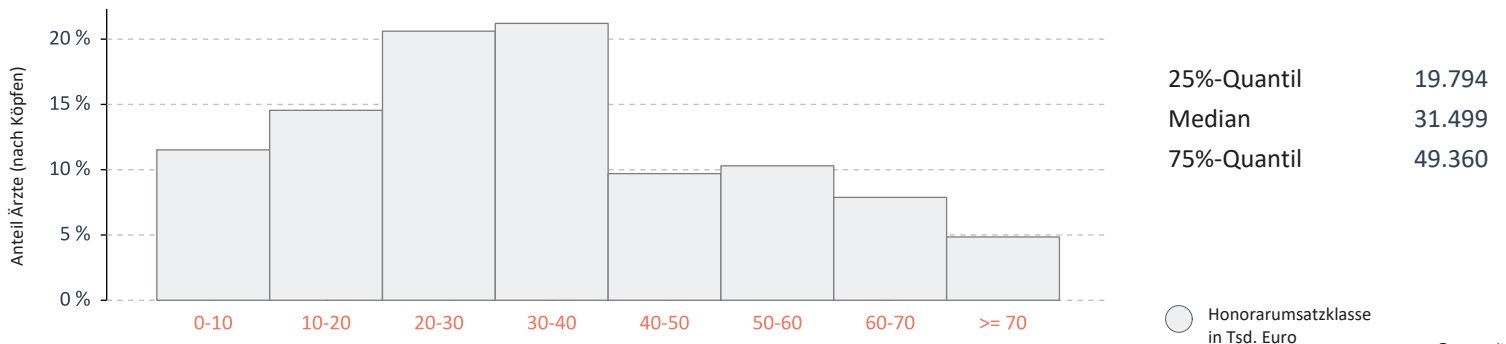


		Veränderung zum VJQ in %
Anzahl Ärzte (nach Köpfen)	165	3,77
Zulassungs- bzw. Tätigkeitsumfang	117,25	1,74
Gesamthonorar in €	7.995.655	4,86
Honorar je Arzt in € (nach Zulassungs- bzw. Tätigkeitsumfang)	68.193	3,07
Auszahlungsquote GESAMT in %	89,52	4,45
Auszahlungsquote MGV in %	85,98	1,20
Arztfälle	127.726	-1,01

Honoraranteile 4. Quartal 2019 im Vergleich zum Vorjahresquartal

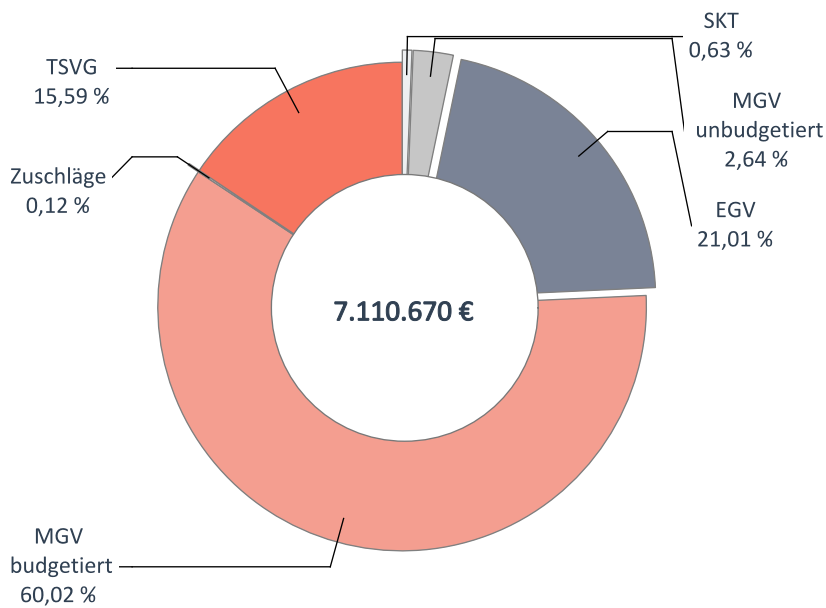


Verteilung des Honorarumsatzes je Arzt in Euro 4. Quartal 2019



Internisten mit SP Pneumologie

Umsatz der Gruppe nach Leistungsbereich

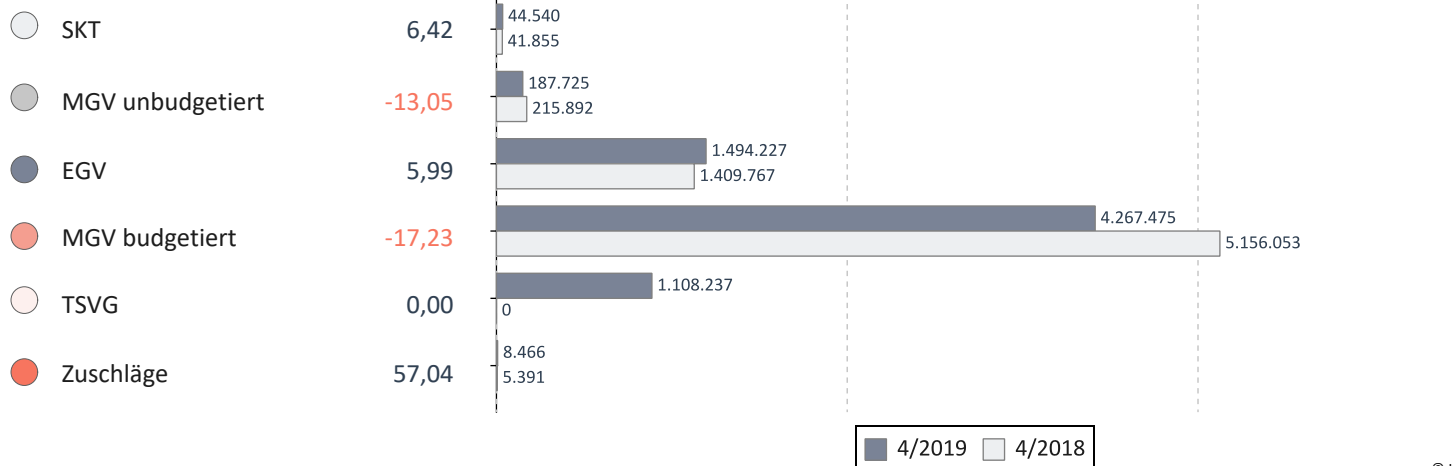


		Veränderung zum VJQ in %
Anzahl Ärzte (nach Köpfen)	86	-2,27
Zulassungs- bzw. Tätigkeitsumfang	67,25	-0,37
Gesamthonorar in €	7.110.670	4,13
Honorar je Arzt in € (nach Zulassungs- bzw. Tätigkeitsumfang)	105.735	4,51
Auszahlungsquote GESAMT in %	92,35	2,25
Auszahlungsquote MGV in %	88,29	0,39
Arztfälle	95.633	-0,34

© KV Berlin


Honoraranteile 4. Quartal 2019 im Vergleich zum Vorjahresquartal

Veränderung zum VJQ in %



© KV Berlin

Verteilung des Honorarumsatzes je Arzt in Euro 4. Quartal 2019



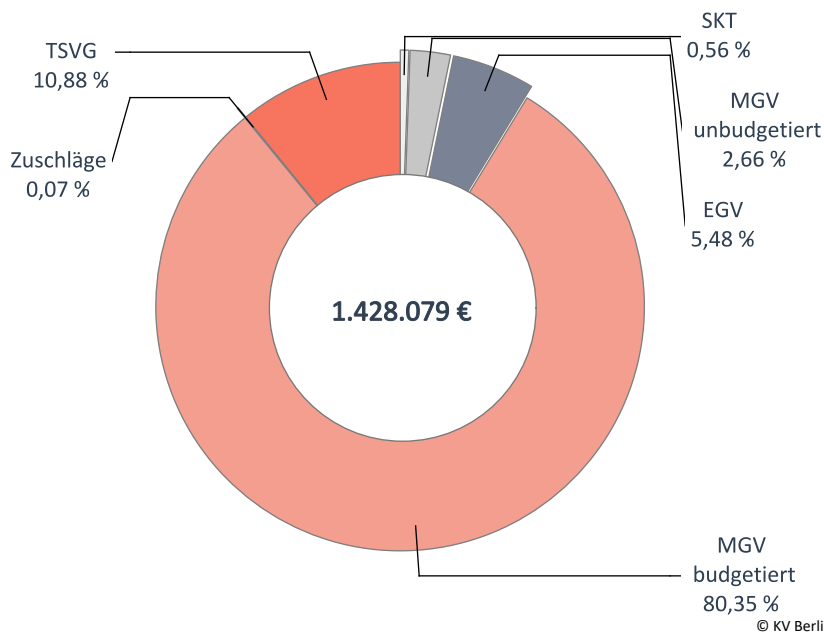
25%-Quantil	32.623
Median	73.370
75%-Quantil	101.872

○ Honorarumsatzklasse in Tsd. Euro

© KV Berlin

Internisten mit SP Rheumatologie

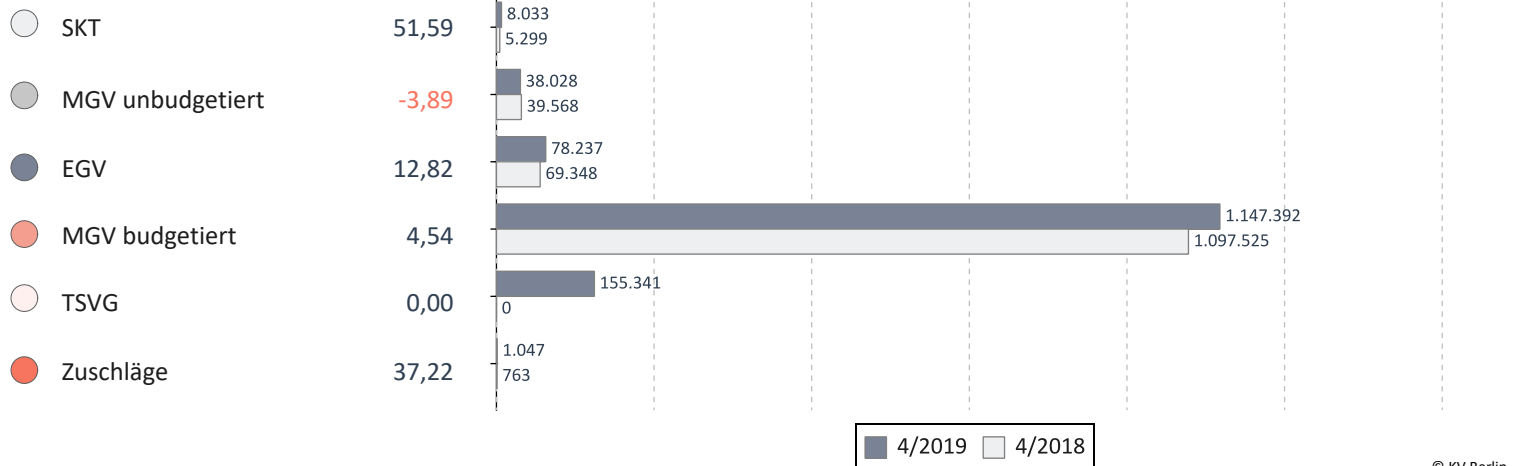
Umsatz der Gruppe nach Leistungsbereich



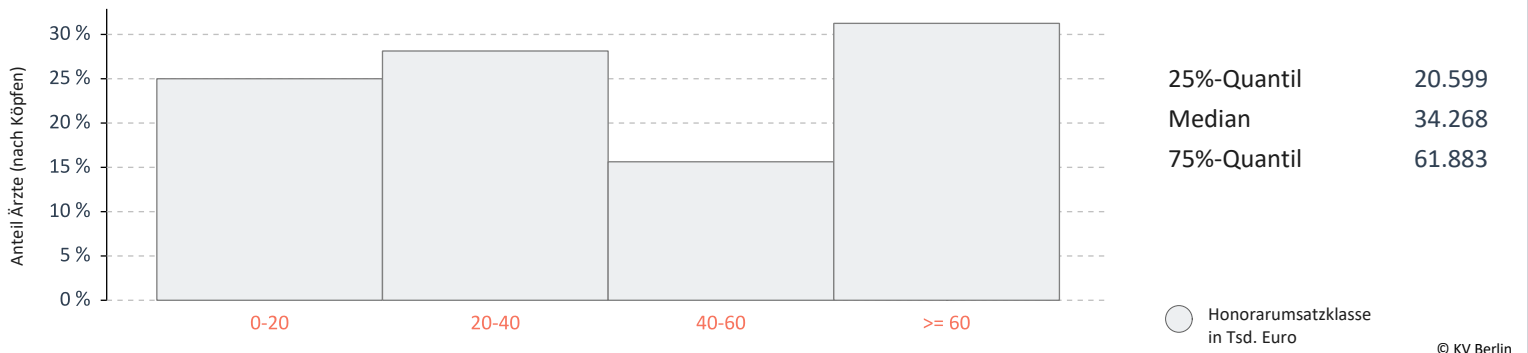
		Veränderung zum VJQ in %
Anzahl Ärzte (nach Köpfen)	32	3,23
Zulassungs- bzw. Tätigkeitsumfang	23,50	0,00
Gesamthonorar in €	1.428.079	17,78
Honorar je Arzt in € (nach Zulassungs- bzw. Tätigkeitsumfang)	60.769	17,78
Auszahlungsquote GESAMT in %	85,71	7,47
Auszahlungsquote MGV in %	83,22	5,80
Arztfälle	23.682	9,32

Honoraranteile 4. Quartal 2019 im Vergleich zum Vorjahresquartal

Veränderung zum VJQ in %

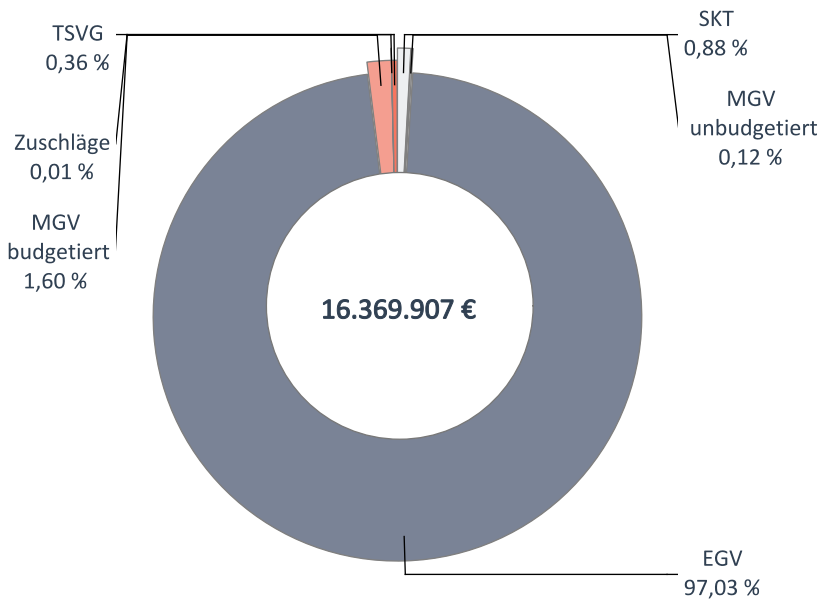


Verteilung des Honorarumsatzes je Arzt in Euro 4. Quartal 2019



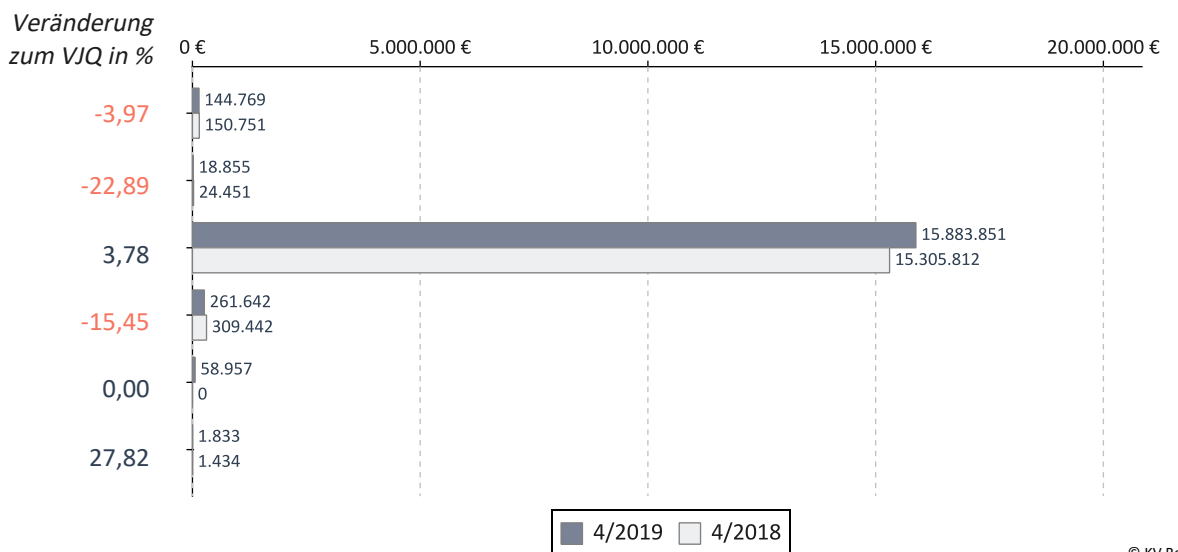
Internisten mit SP Nephrologie

Umsatz der Gruppe nach Leistungsbereich

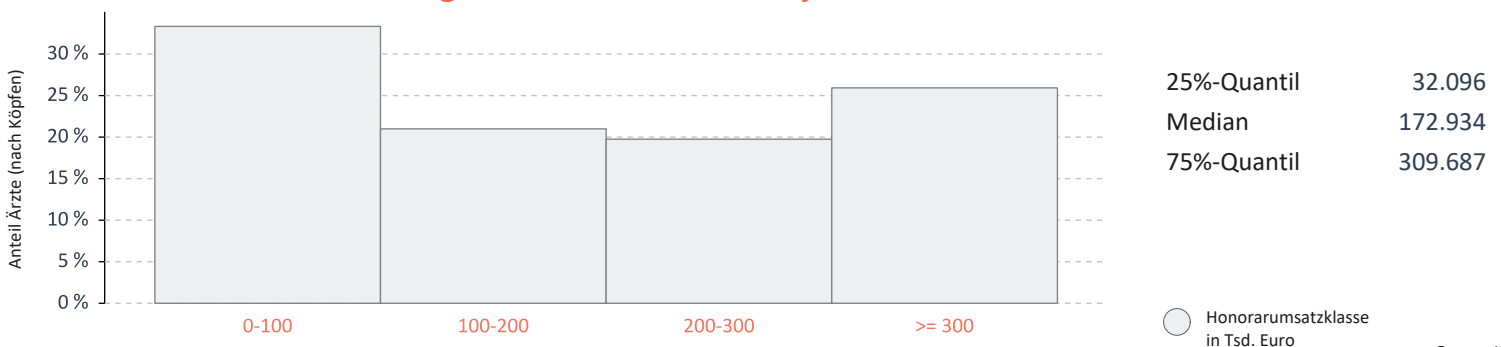


		Veränderung zum VJQ in %
Anzahl Ärzte (nach Köpfen)	81	-2,41
Zulassungs- bzw. Tätigkeitsumfang	61,00	-1,61
Gesamthonorar in €	16.369.907	3,66
Honorar je Arzt in € (nach Zulassungs- bzw. Tätigkeitsumfang)	268.359	5,36
Auszahlungsquote GESAMT in %	98,25	0,10
Auszahlungsquote MGV in %	72,08	-2,74
Arztfälle	28.098	-3,89

Honoraranteile 4. Quartal 2019 im Vergleich zum Vorjahresquartal

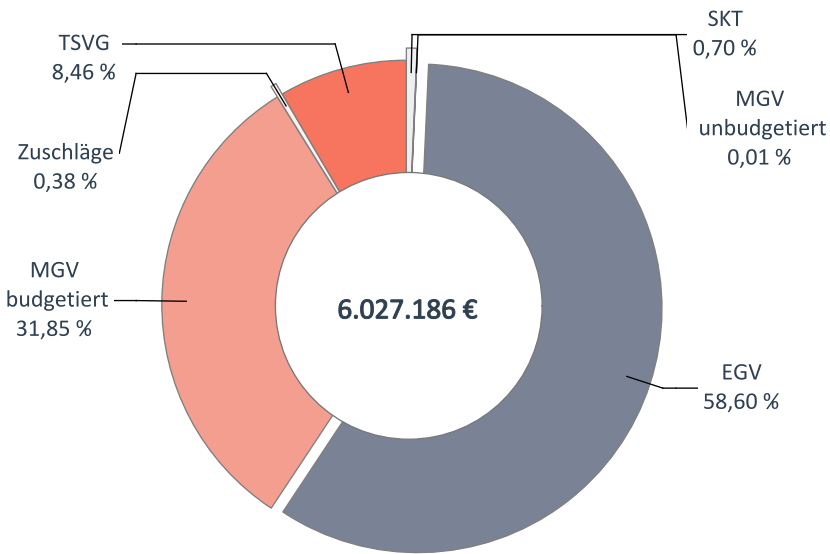


Verteilung des Honorarumsatzes je Arzt in Euro 4. Quartal 2019



Kinder- u. Jugendpsychiater

Umsatz der Gruppe nach Leistungsbereich

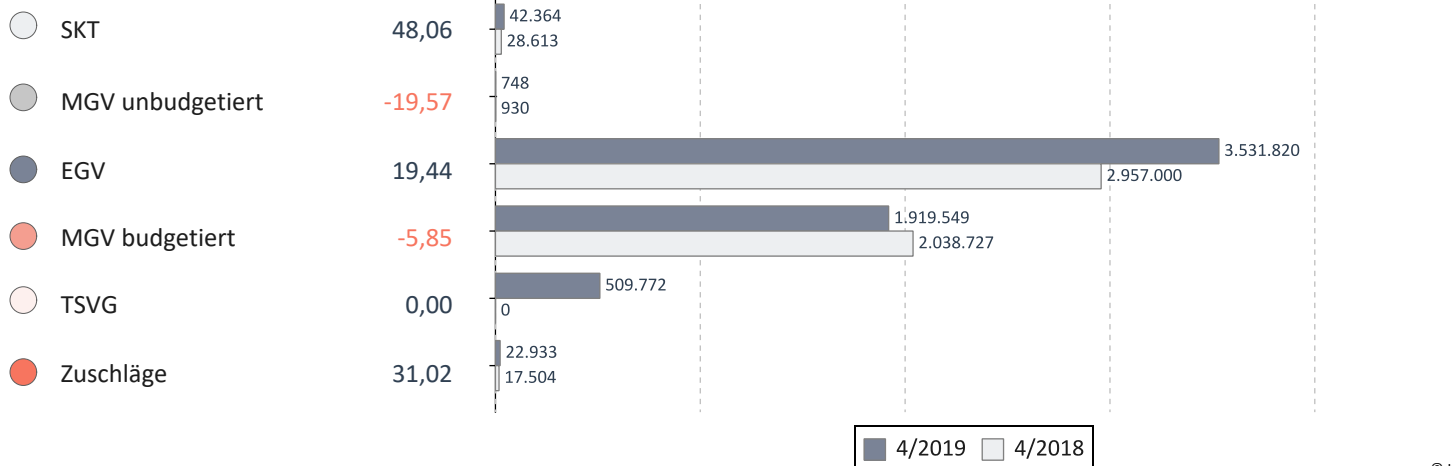


		Veränderung zum VJQ in %
Anzahl Ärzte (nach Köpfen)	78	5,41
Zulassungs- bzw. Tätigkeitsumfang	70,25	4,07
Gesamthonorar in €	6.027.186	19,52
Honorar je Arzt in € (nach Zulassungs- bzw. Tätigkeitsumfang)	85.796	14,84
Auszahlungsquote GESAMT in %	89,03	5,75
Auszahlungsquote MGV in %	76,55	7,97
Arztfälle	22.909	7,16

© KV Berlin

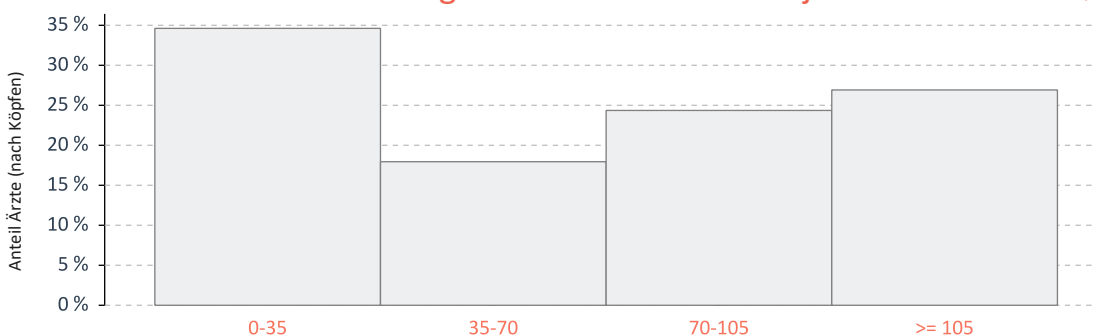
Honoraranteile 4. Quartal 2019 im Vergleich zum Vorjahresquartal

Veränderung zum VJQ in %



© KV Berlin

Verteilung des Honorarumsatzes je Arzt in Euro 4. Quartal 2019



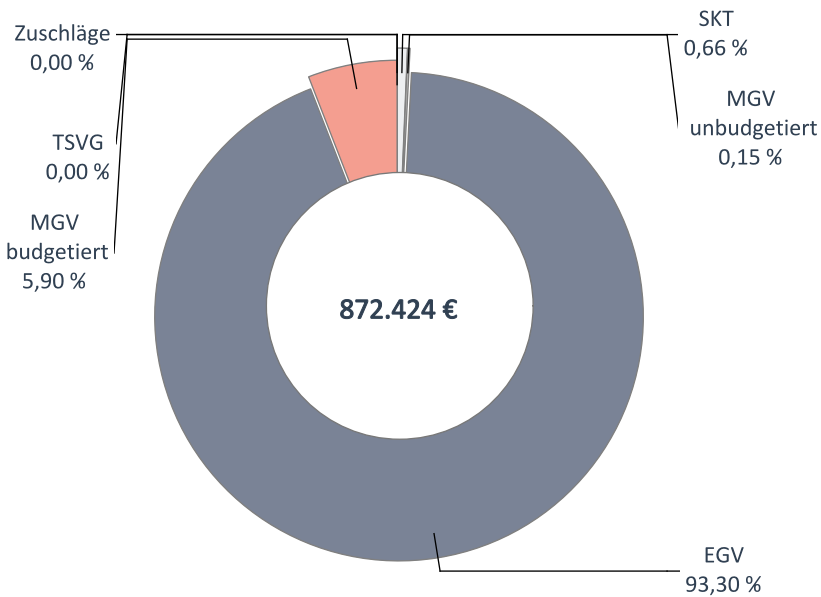
25%-Quantil	22.382
Median	70.880
75%-Quantil	106.203

○ Honorarumsatzklasse in Tsd. Euro

© KV Berlin

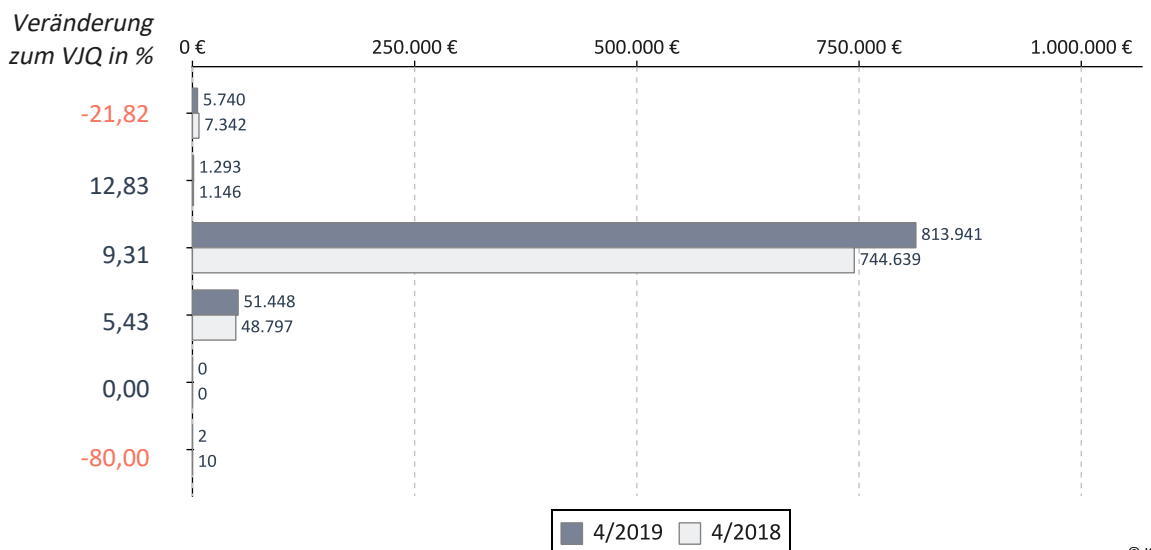
Mund-Kiefer-Gesichtschirurger

Umsatz der Gruppe nach Leistungsbereich

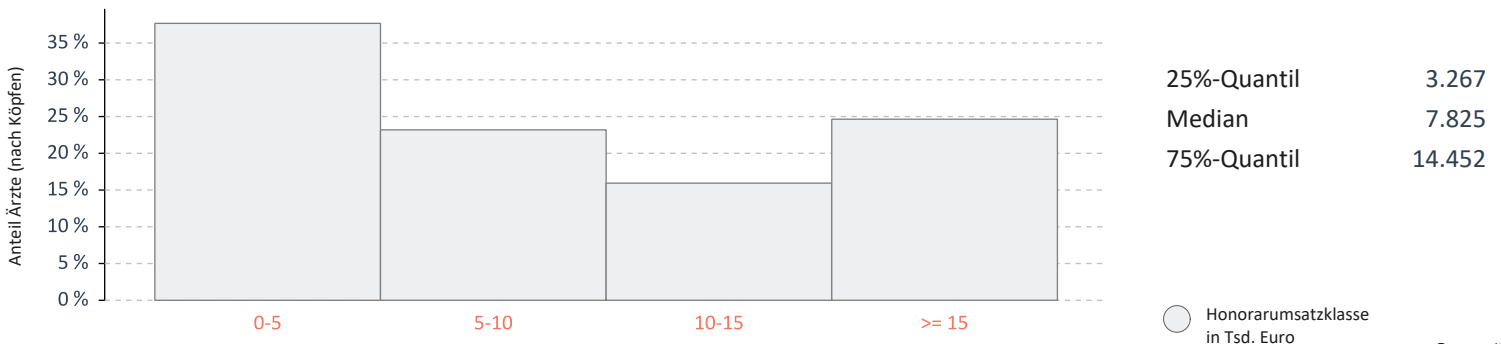


		Veränderung zum VJQ in %
Anzahl Ärzte (nach Köpfen)	69	-4,17
Zulassungs- bzw. Tätigkeitsumfang	60,75	-5,81
Gesamthonorar in €	872.424	8,79
Honorar je Arzt in € (nach Zulassungs- bzw. Tätigkeitsumfang)	14.361	15,51
Auszahlungsquote GESAMT in %	96,22	-0,13
Auszahlungsquote MGV in %	60,58	-2,57
Arztfälle	5.278	5,29

Honoraranteile 4. Quartal 2019 im Vergleich zum Vorjahresquartal

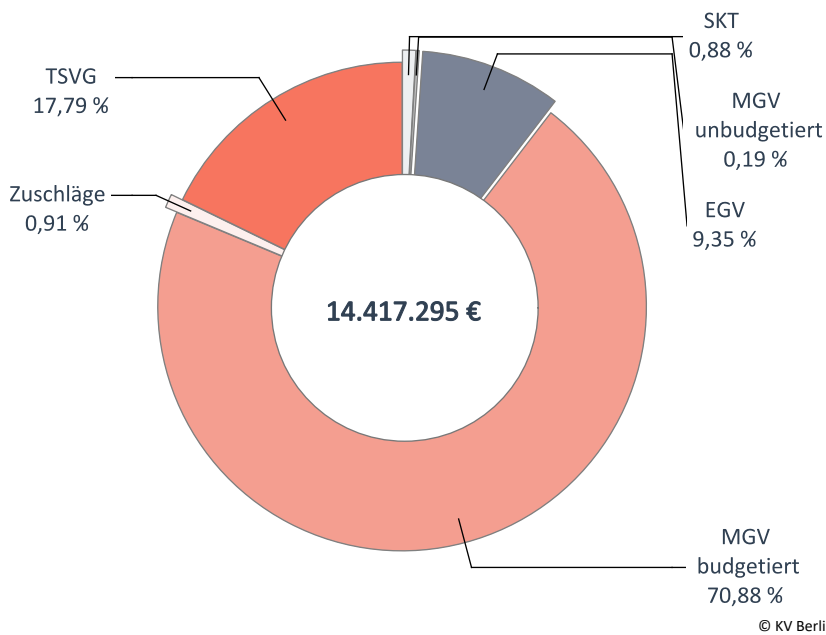


Verteilung des Honorarumsatzes je Arzt in Euro 4. Quartal 2019



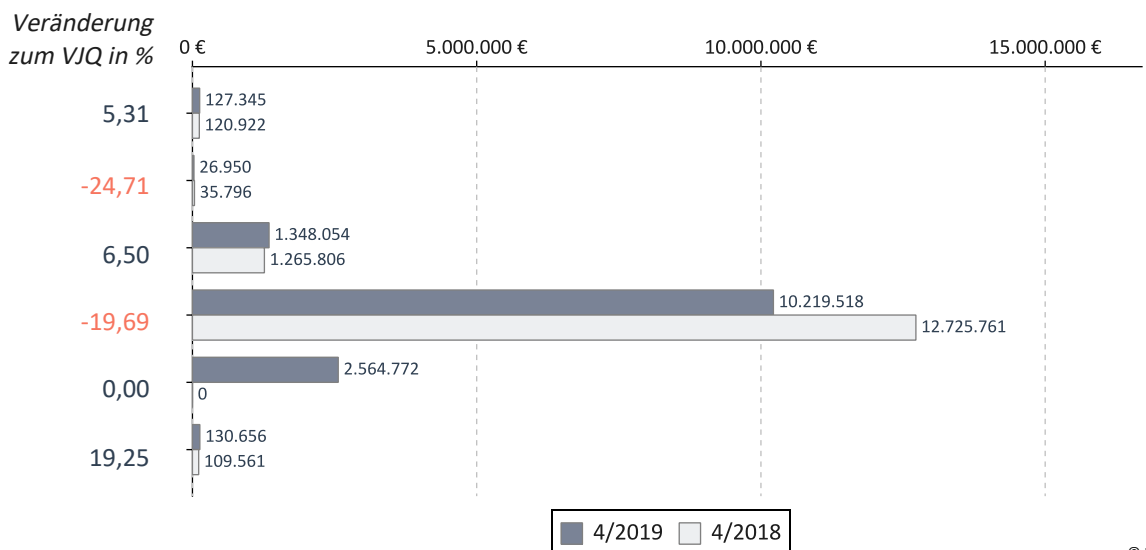
Nervenärzte, FA Nervenheil./Neurol.-Psychiatrie

Umsatz der Gruppe nach Leistungsbereich

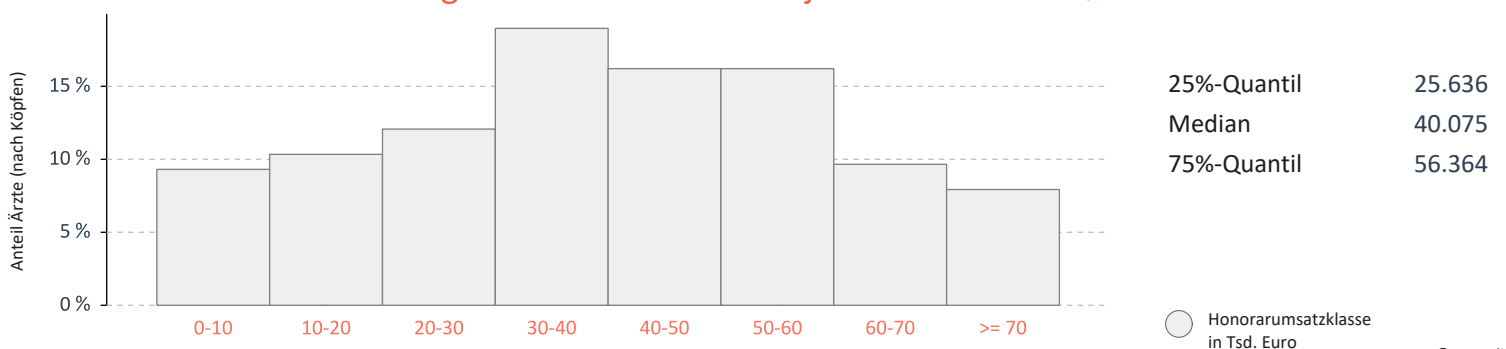


		Veränderung zum VJQ in %
Anzahl Ärzte (nach Köpfen)	290	-0,68
Zulassungs- bzw. Tätigkeitsumfang	240,25	0,84
Gesamthonorar in €	14.417.295	1,12
Honorar je Arzt in € (nach Zulassungs- bzw. Tätigkeitsumfang)	60.010	0,28
Auszahlungsquote GESAMT in %	90,90	-0,10
Auszahlungsquote MGV in %	87,40	-2,76
Arztfälle	219.610	0,36

Honoraranteile 4. Quartal 2019 im Vergleich zum Vorjahresquartal

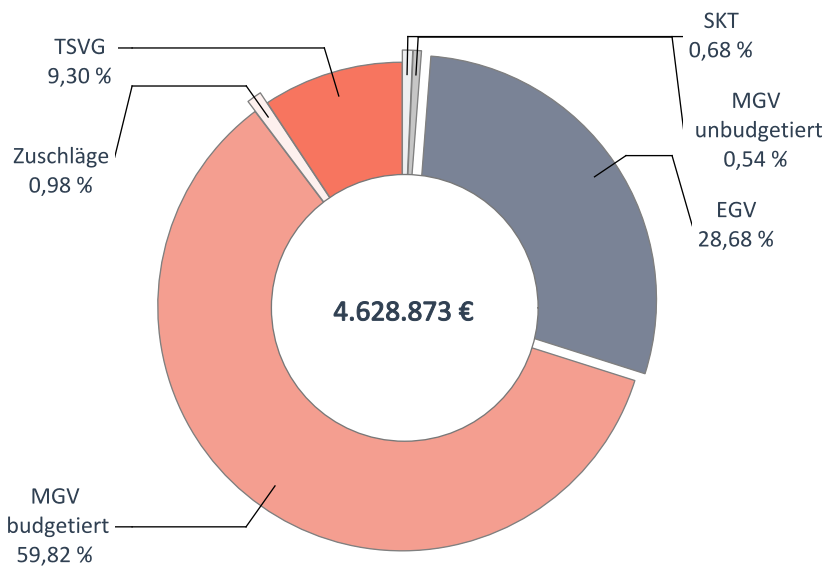


Verteilung des Honorarumsatzes je Arzt in Euro 4. Quartal 2019



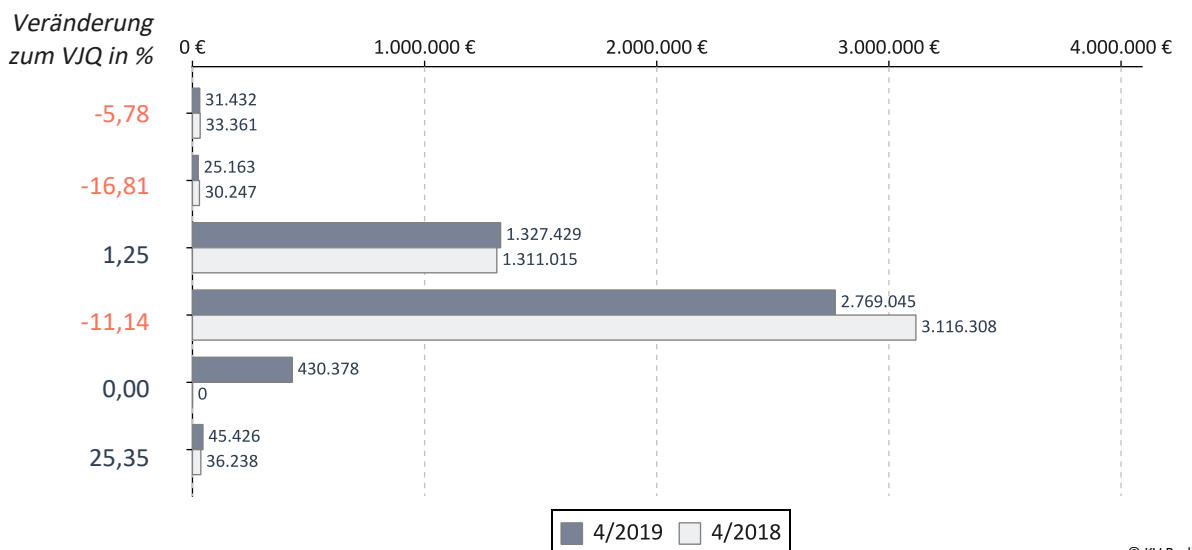
FA Psychiatrie / Psychiatrie und Psychotherapie

Umsatz der Gruppe nach Leistungsbereich

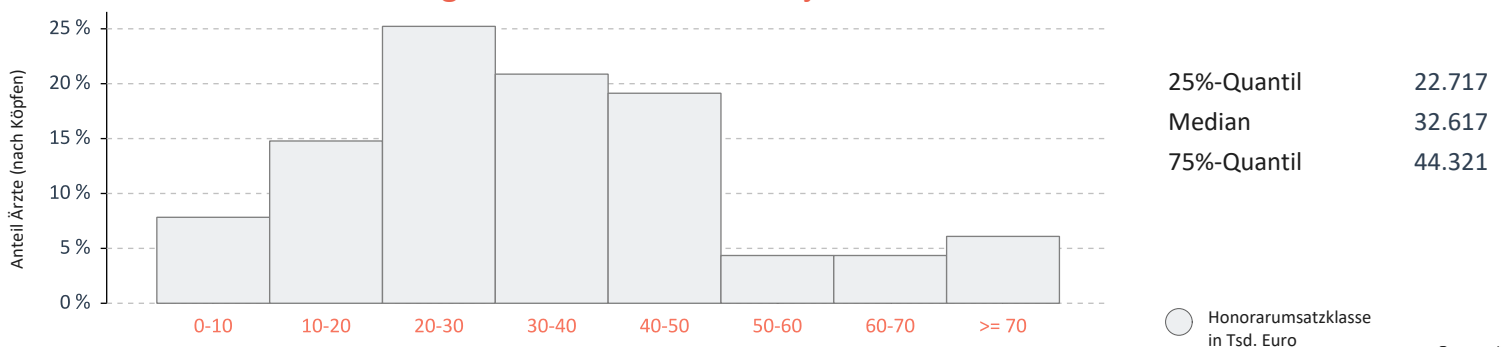


		Veränderung zum VJQ in %
Anzahl Ärzte (nach Köpfen)	115	-3,36
Zulassungs- bzw. Tätigkeitsumfang	99,00	-0,75
Gesamthonorar in €	4.628.873	2,25
Honorar je Arzt in € (nach Zulassungs- bzw. Tätigkeitsumfang)	46.756	3,02
Auszahlungsquote GESAMT in %	88,98	1,87
Auszahlungsquote MGV in %	84,44	0,51
Arztfälle	60.563	1,24

Honoraranteile 4. Quartal 2019 im Vergleich zum Vorjahresquartal

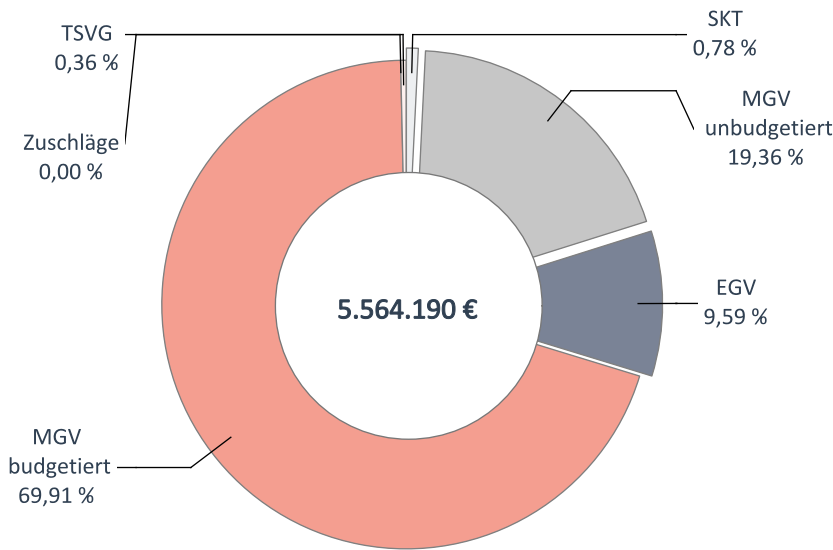


Verteilung des Honorarumsatzes je Arzt in Euro 4. Quartal 2019



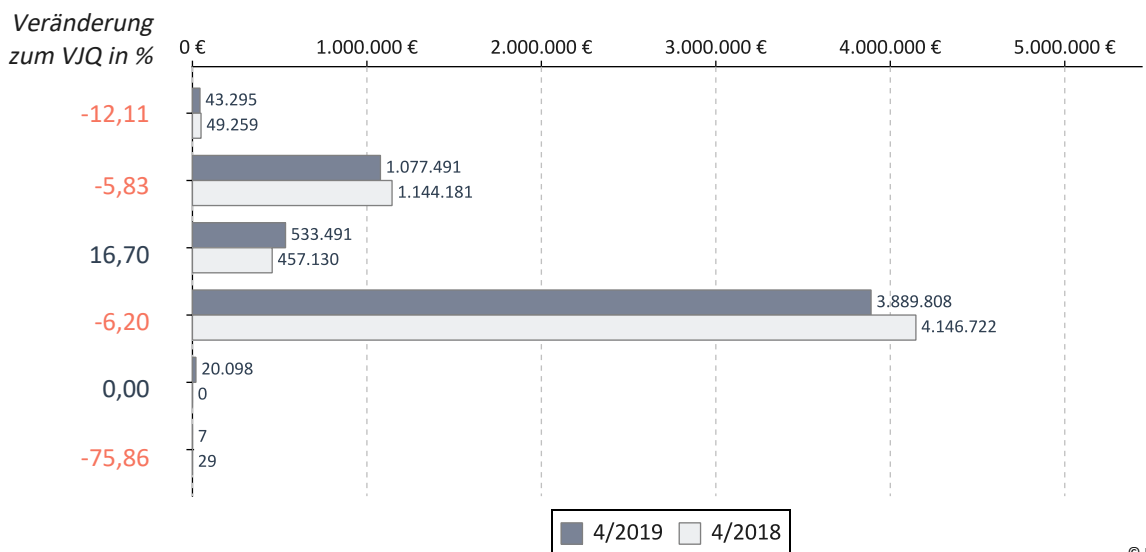
Nuklearmediziner

Umsatz der Gruppe nach Leistungsbereich

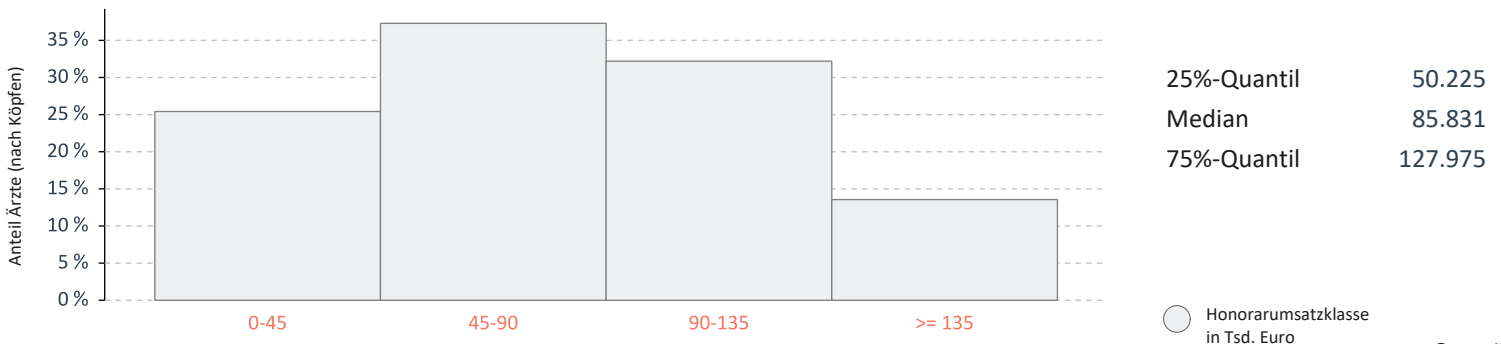


		Veränderung zum VJQ in %
Anzahl Ärzte (nach Köpfen)	59	0,00
Zulassungs- bzw. Tätigkeitsumfang	53,00	2,91
Gesamthonorar in €	5.564.190	-4,02
Honorar je Arzt in € (nach Zulassungs- bzw. Tätigkeitsumfang)	104.985	-6,74
Auszahlungsquote GESAMT in %	87,95	-1,69
Auszahlungsquote MGV in %	86,71	-2,10
Arztfälle	55.088	0,54

Honoraranteile 4. Quartal 2019 im Vergleich zum Vorjahresquartal

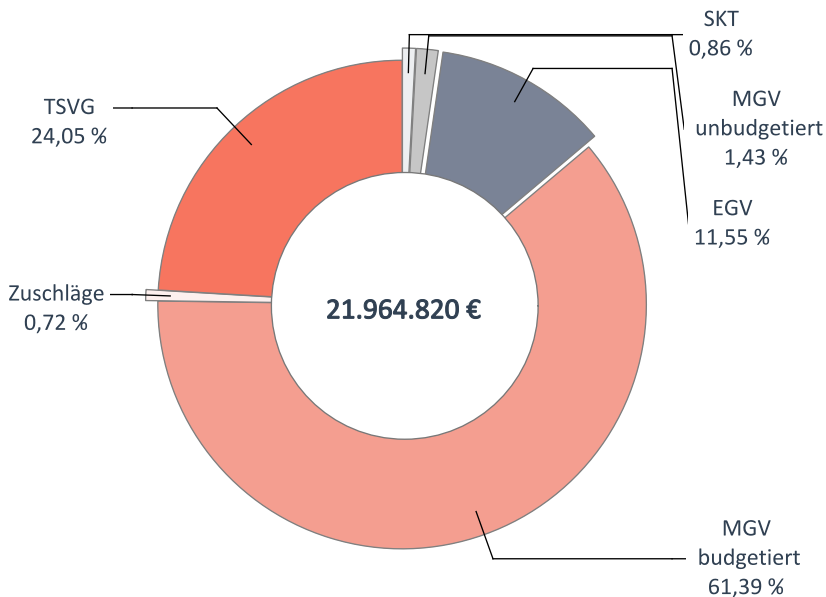


Verteilung des Honorarumsatzes je Arzt in Euro 4. Quartal 2019



Orthopäden

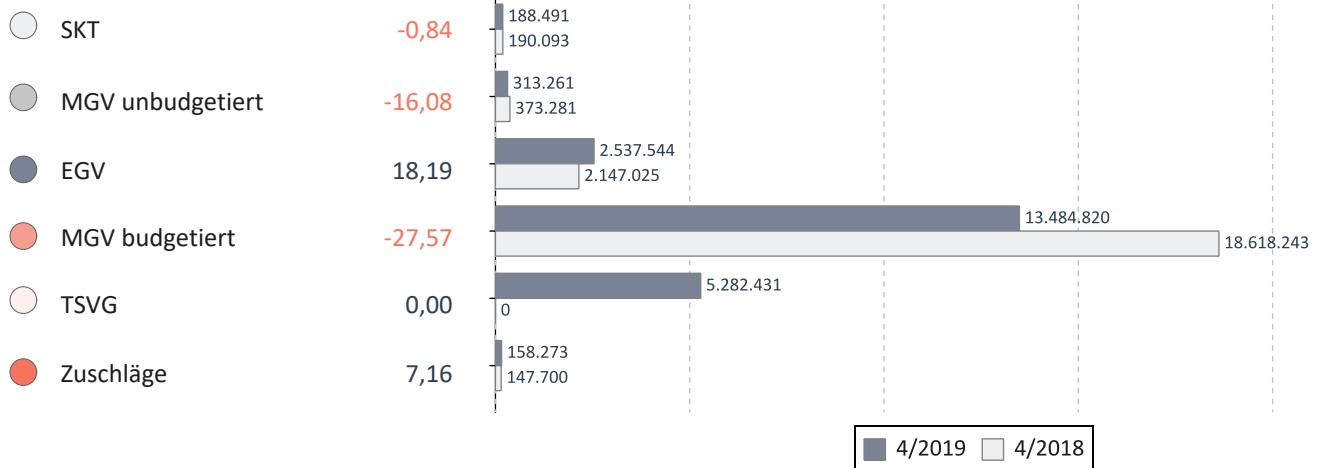
Umsatz der Gruppe nach Leistungsbereich



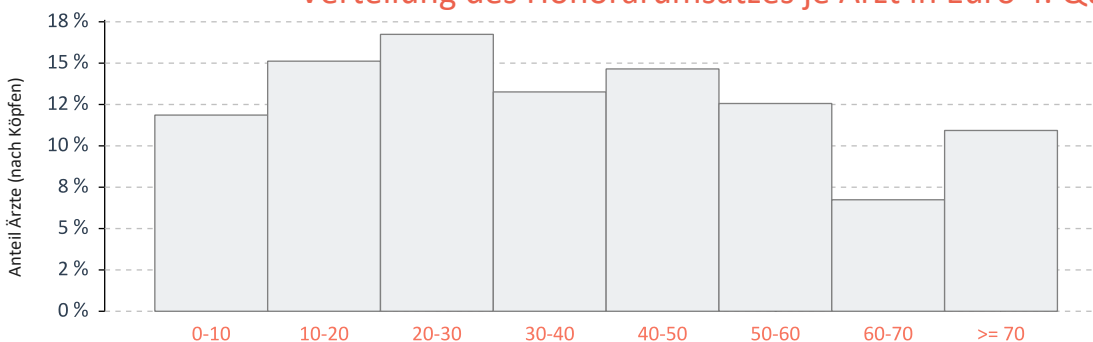
		Veränderung zum VJQ in %
Anzahl Ärzte (nach Köpfen)	430	3,86
Zulassungs- bzw. Tätigkeitsumfang	349,00	2,65
Gesamthonorar in €	21.964.820	2,27
Honorar je Arzt in € (nach Zulassungs- bzw. Tätigkeitsumfang)	62.936	-0,36
Auszahlungsquote GESAMT in %	94,32	0,55
Auszahlungsquote MGV in %	90,43	-2,20
Arztfälle	464.316	1,22

Honoraranteile 4. Quartal 2019 im Vergleich zum Vorjahresquartal

Veränderung zum VJQ in %



Verteilung des Honorarumsatzes je Arzt in Euro 4. Quartal 2019

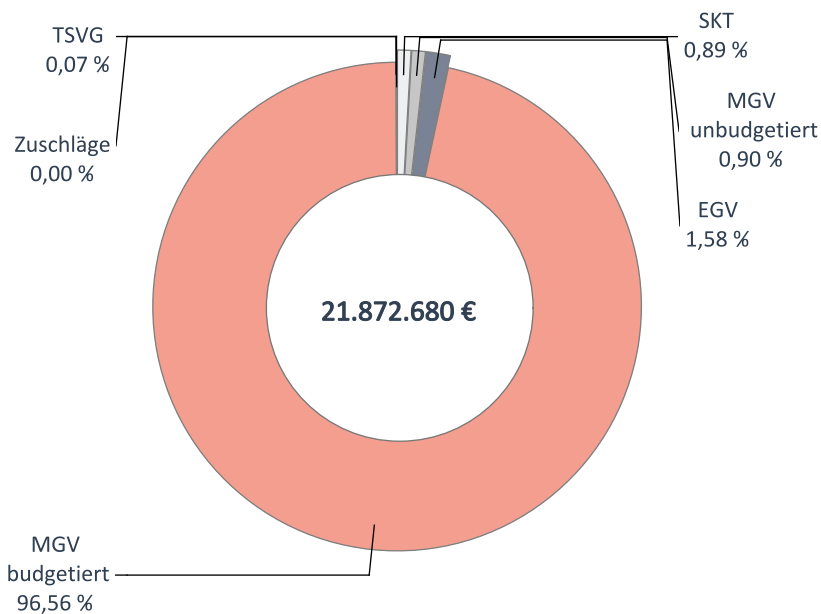


25%-Quantil	20.286
Median	36.072
75%-Quantil	54.180

○ Honorarumsatzklasse in Tsd. Euro

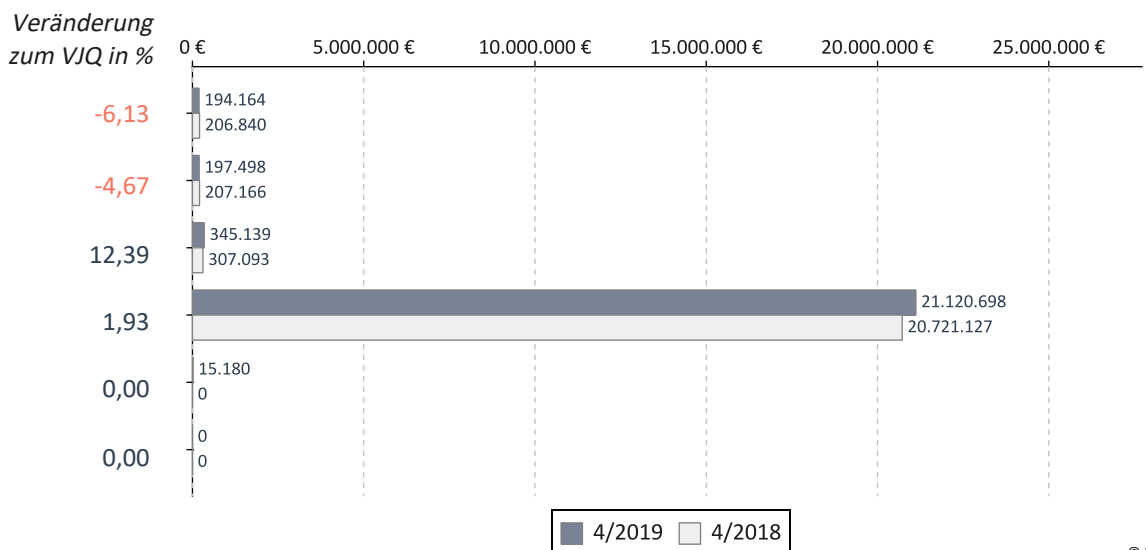
Radiologen

Umsatz der Gruppe nach Leistungsbereich

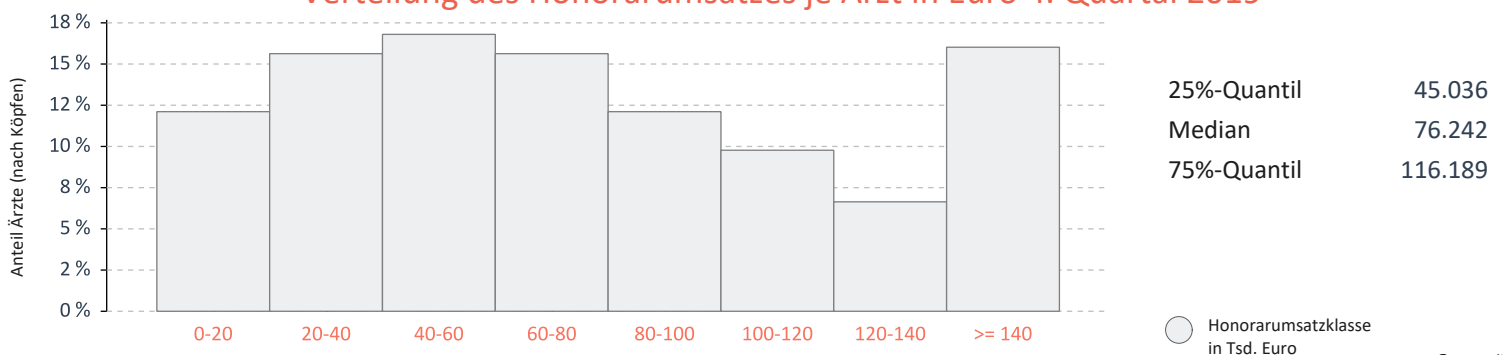


		Veränderung zum VJQ in %
Anzahl Ärzte (nach Köpfen)	256	-3,76
Zulassungs- bzw. Tätigkeitsumfang	187,50	0,81
Gesamthonorar in €	21.872.680	2,01
Honorar je Arzt in € (nach Zulassungs- bzw. Tätigkeitsumfang)	116.654	1,19
Auszahlungsquote GESAMT in %	86,82	-3,03
Auszahlungsquote MGV in %	86,52	-3,11
Arztfälle	266.617	0,86

Honoraranteile 4. Quartal 2019 im Vergleich zum Vorjahresquartal

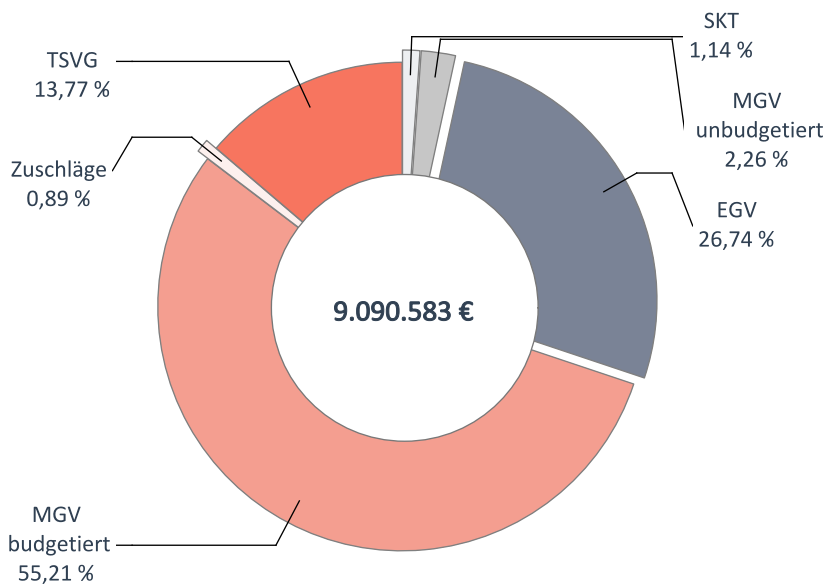


Verteilung des Honorarumsatzes je Arzt in Euro 4. Quartal 2019



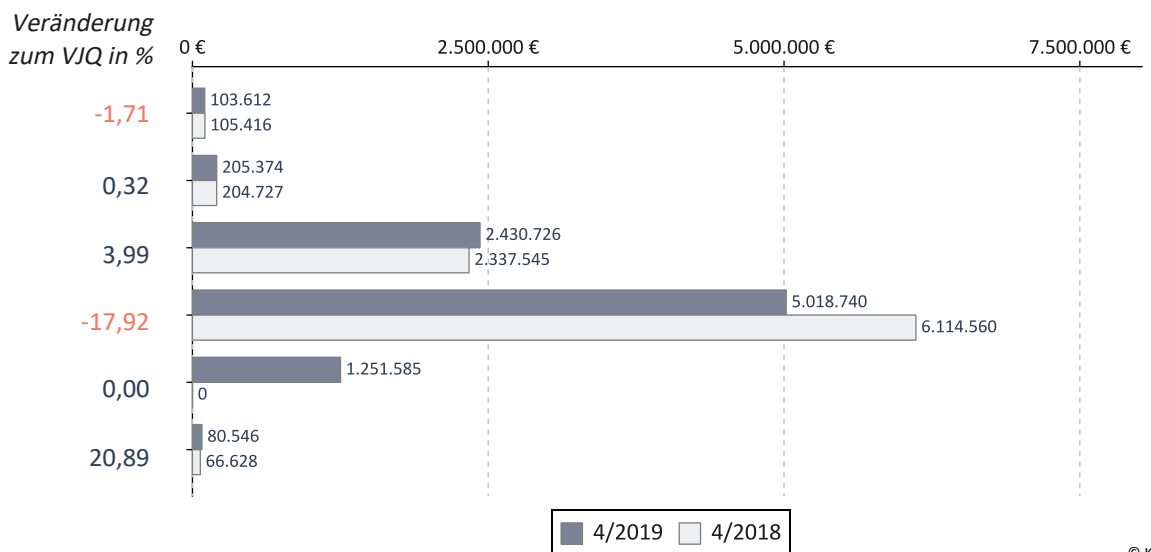
Urologen

Umsatz der Gruppe nach Leistungsbereich

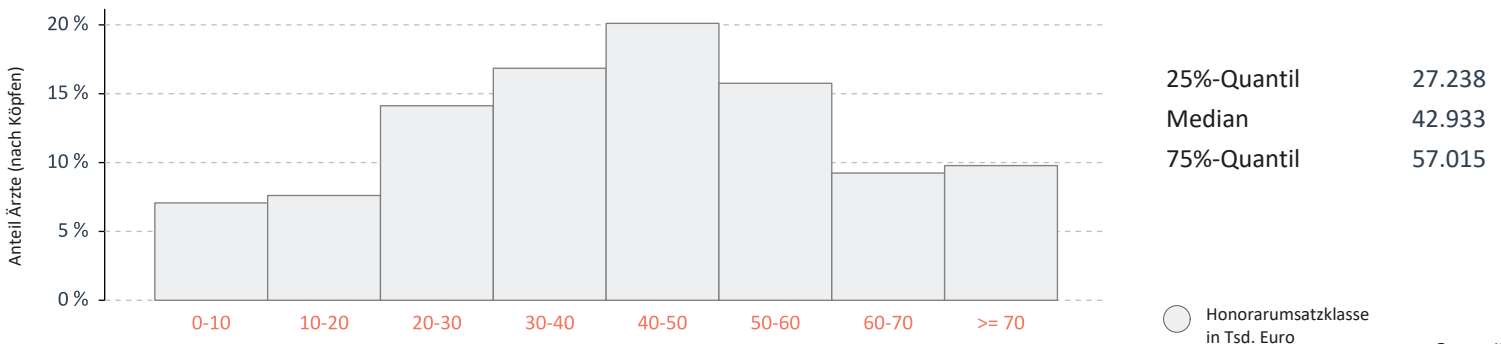


		Veränderung zum VJQ in %
Anzahl Ärzte (nach Köpfen)	184	1,66
Zulassungs- bzw. Tätigkeitsumfang	159,75	-0,47
Gesamthonorar in €	9.090.583	2,96
Honorar je Arzt in € (nach Zulassungs- bzw. Tätigkeitsumfang)	56.905	3,45
Auszahlungsquote GESAMT in %	90,92	0,14
Auszahlungsquote MGV in %	84,72	-2,74
Arztfälle	209.937	2,07

Honoraranteile 4. Quartal 2019 im Vergleich zum Vorjahresquartal

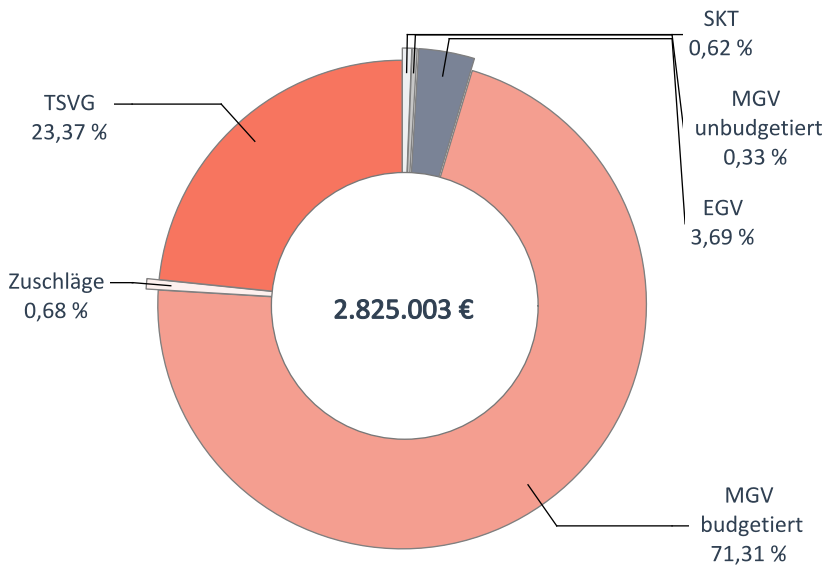


Verteilung des Honorarumsatzes je Arzt in Euro 4. Quartal 2019



Ärzte für Physikalische u. Rehabilitative Medizin

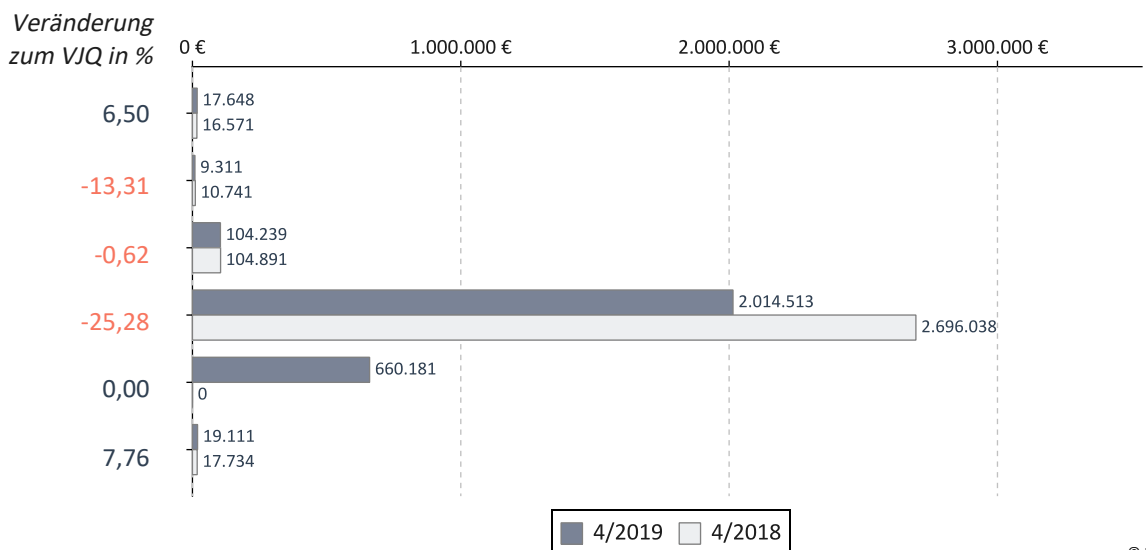
Umsatz der Gruppe nach Leistungsbereich



		Veränderung zum VJQ in %
Anzahl Ärzte (nach Köpfen)	70	-4,11
Zulassungs- bzw. Tätigkeitsumfang	63,75	-5,20
Gesamthonorar in €	2.825.003	-0,74
Honorar je Arzt in € (nach Zulassungs- bzw. Tätigkeitsumfang)	44.314	4,71
Auszahlungsquote GESAMT in %	89,34	2,30
Auszahlungsquote MGV in %	86,69	-0,94
Arztfälle	53.026	-3,90

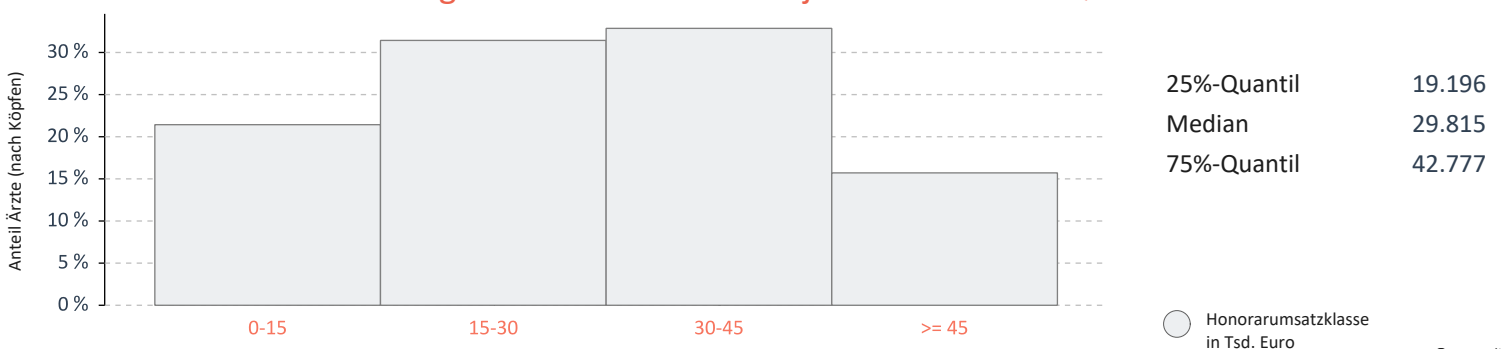
© KV Berlin

Honoraranteile 4. Quartal 2019 im Vergleich zum Vorjahresquartal



© KV Berlin

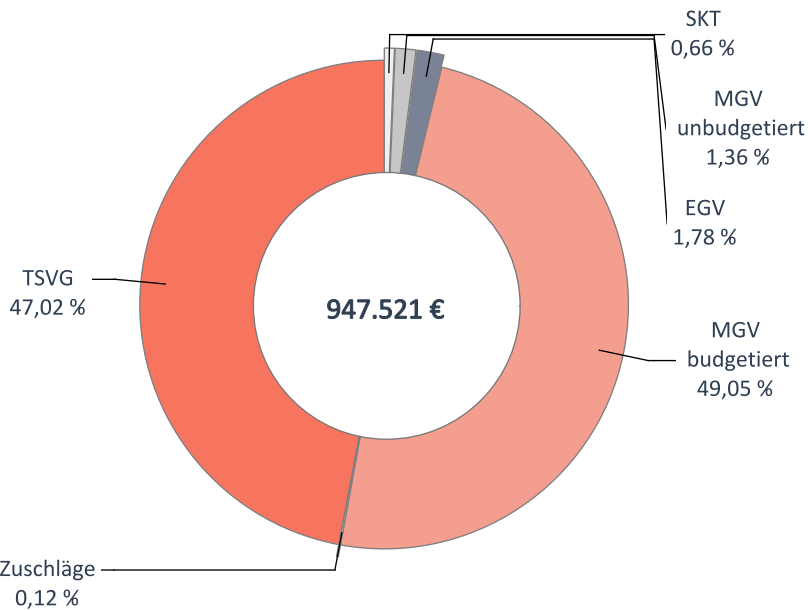
Verteilung des Honorarumsatzes je Arzt in Euro 4. Quartal 2019



© KV Berlin

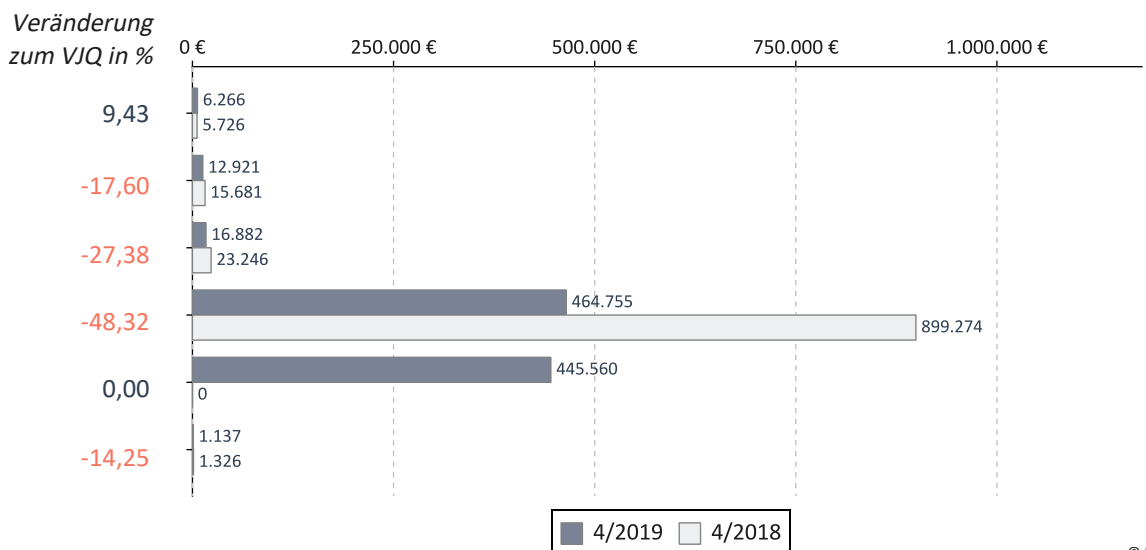
Internisten mit SP Angiologie

Umsatz der Gruppe nach Leistungsbereich

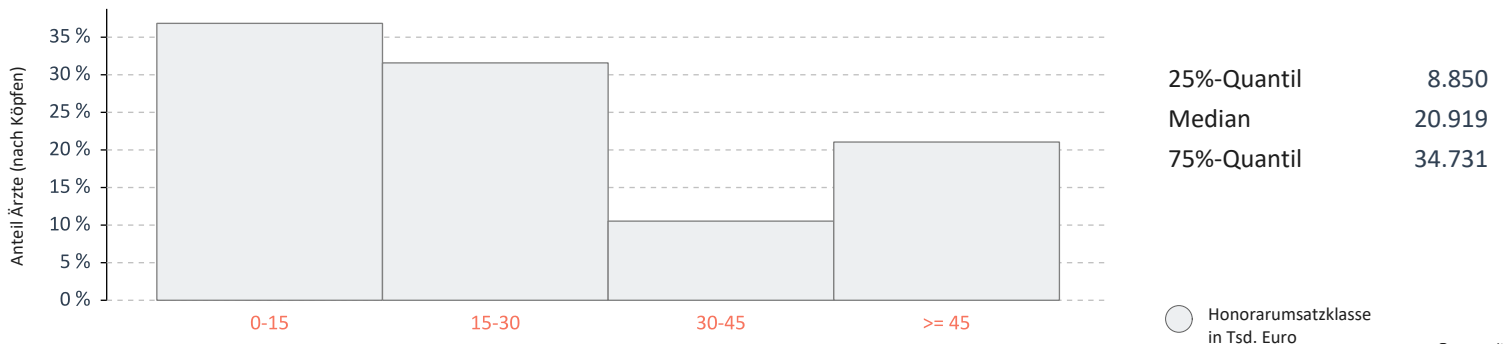


		Veränderung zum VJQ in %
Anzahl Ärzte (nach Köpfen)	19	0,00
Zulassungs- bzw. Tätigkeitsumfang	13,25	-8,62
Gesamthonorar in €	947.521	0,24
Honorar je Arzt in € (nach Zulassungs- bzw. Tätigkeitsumfang)	71.511	9,70
Auszahlungsquote GESAMT in %	92,44	1,48
Auszahlungsquote MGV in %	86,01	-5,19
Arztfälle	13.269	-7,42

Honoraranteile 4. Quartal 2019 im Vergleich zum Vorjahresquartal

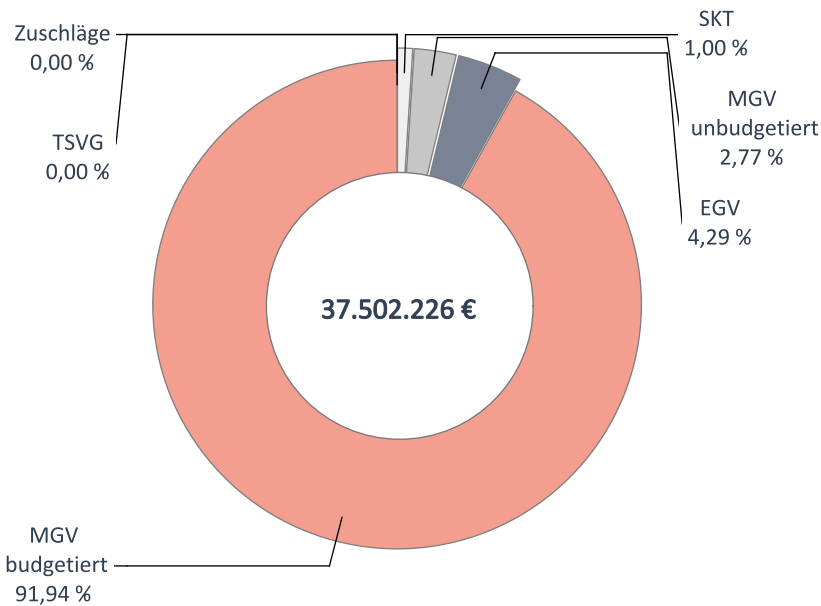


Verteilung des Honorarumsatzes je Arzt in Euro 4. Quartal 2019



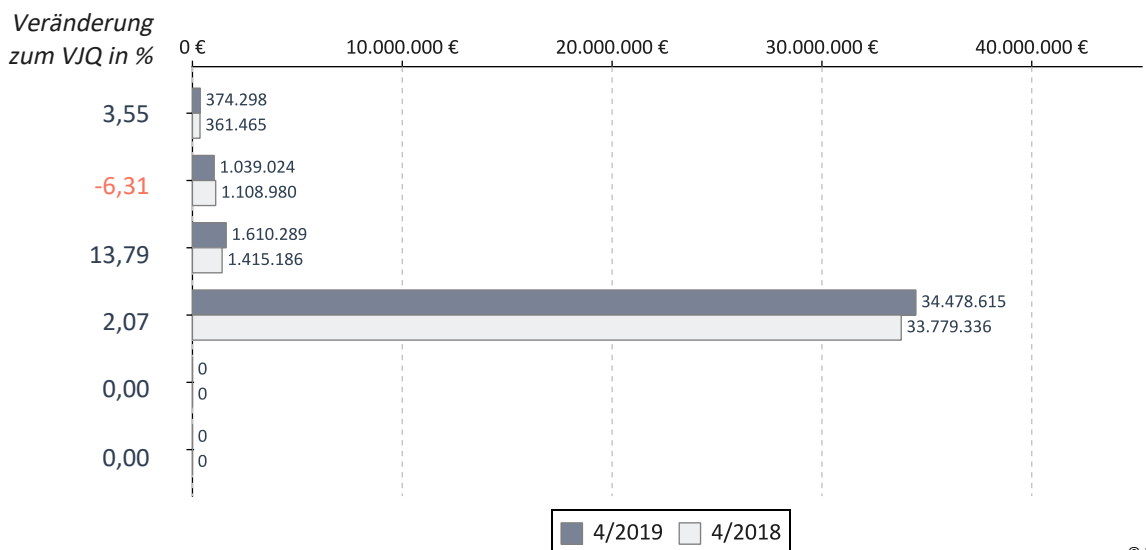
Laborärzte

Umsatz der Gruppe nach Leistungsbereich

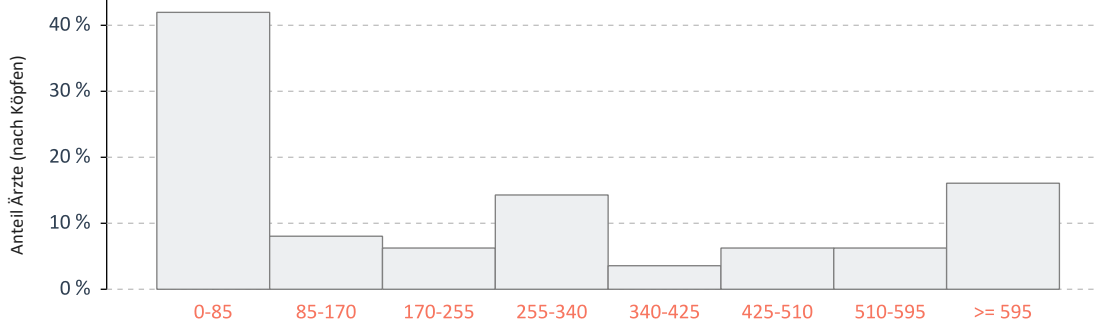


		Veränderung zum VJQ in %
Anzahl Ärzte (nach Köpfen)	112	-2,61
Zulassungs- bzw. Tätigkeitsumfang	79,25	-1,86
Gesamthonorar in €	37.502.226	2,28
Honorar je Arzt in € (nach Zulassungs- bzw. Tätigkeitsumfang)	473.214	4,22
Auszahlungsquote GESAMT in %	86,18	-0,08
Auszahlungsquote MGV in %	85,52	-0,16
Arztfälle	1.874.229	-7,86

Honoraranteile 4. Quartal 2019 im Vergleich zum Vorjahresquartal



Verteilung des Honorarumsatzes je Arzt in Euro 4. Quartal 2019

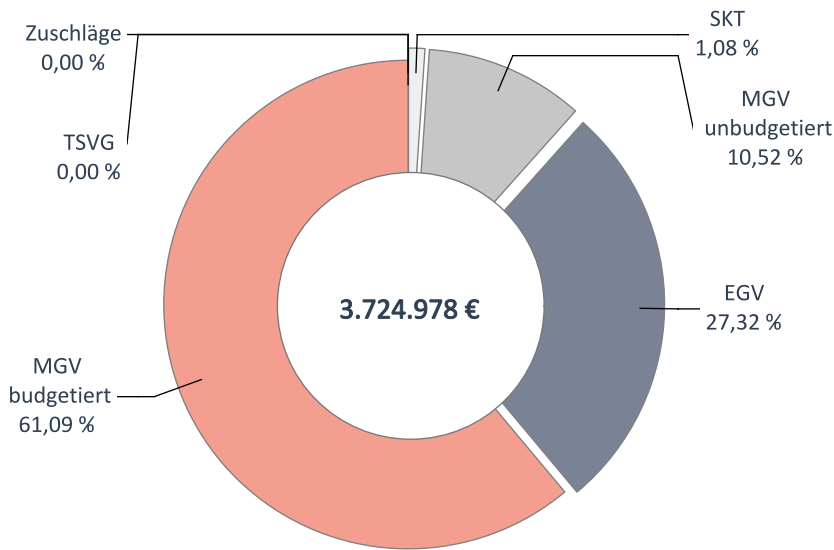


25%-Quantil 39.373
Median 187.536
75%-Quantil 502.355

○ Honorarumsatzklasse in Tsd. Euro

Pathologen

Umsatz der Gruppe nach Leistungsbereich

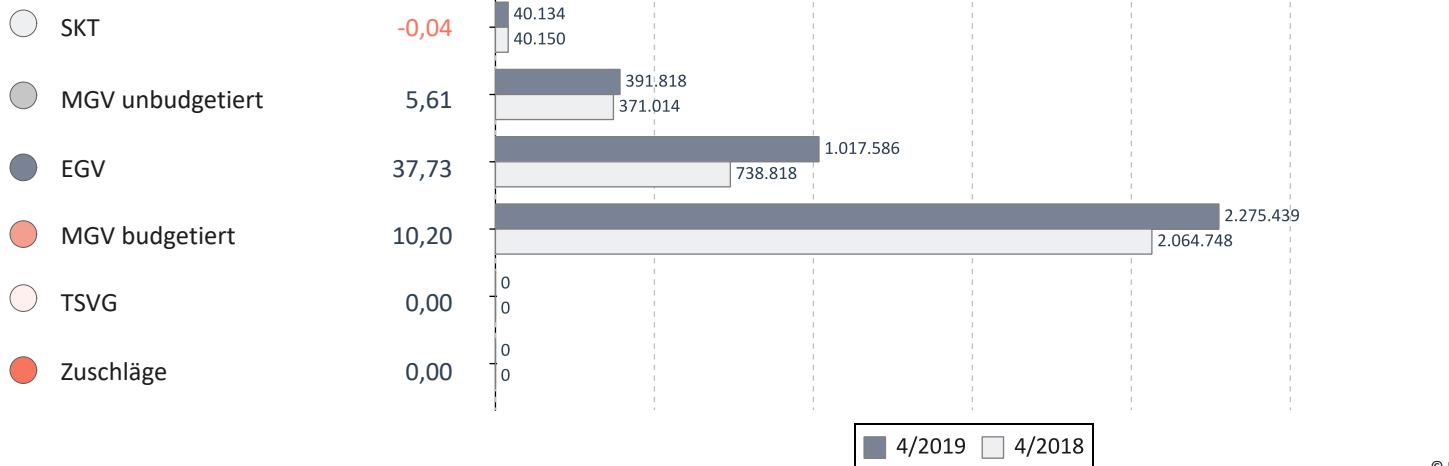


		Veränderung zum VJQ in %
Anzahl Ärzte (nach Köpfen)	78	6,85
Zulassungs- bzw. Tätigkeitsumfang	56,75	1,34
Gesamthonorar in €	3.724.978	15,87
Honorar je Arzt in € (nach Zulassungs- bzw. Tätigkeitsumfang)	65.638	14,34
Auszahlungsquote GESAMT in %	81,29	-0,06
Auszahlungsquote MGV in %	75,68	-1,42
Arztfälle	158.192	5,88

© KV Berlin

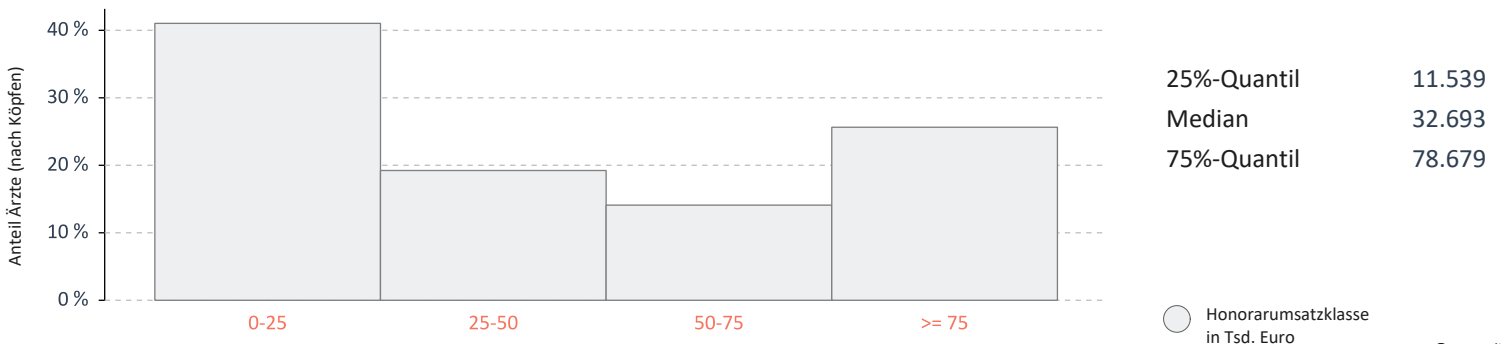
Honoraranteile 4. Quartal 2019 im Vergleich zum Vorjahresquartal

Veränderung zum VJQ in %



© KV Berlin

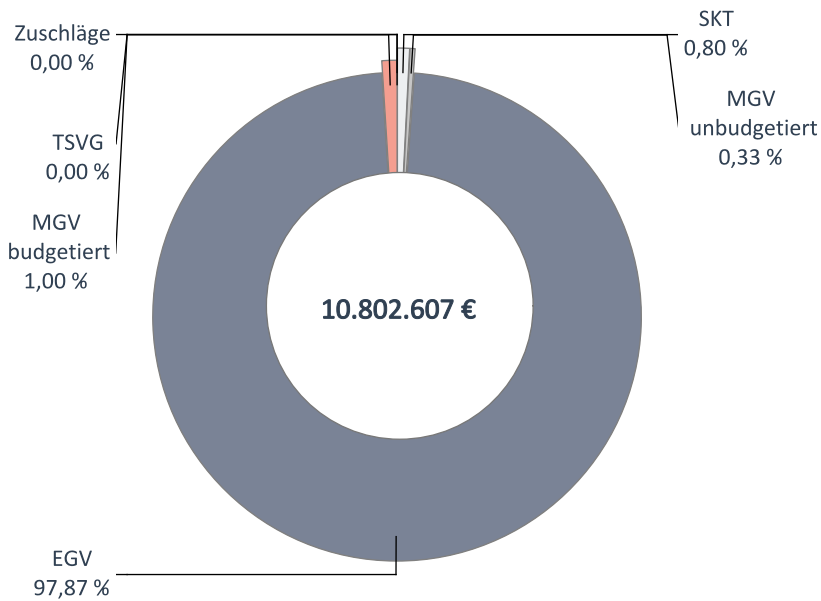
Verteilung des Honorarumsatzes je Arzt in Euro 4. Quartal 2019



© KV Berlin

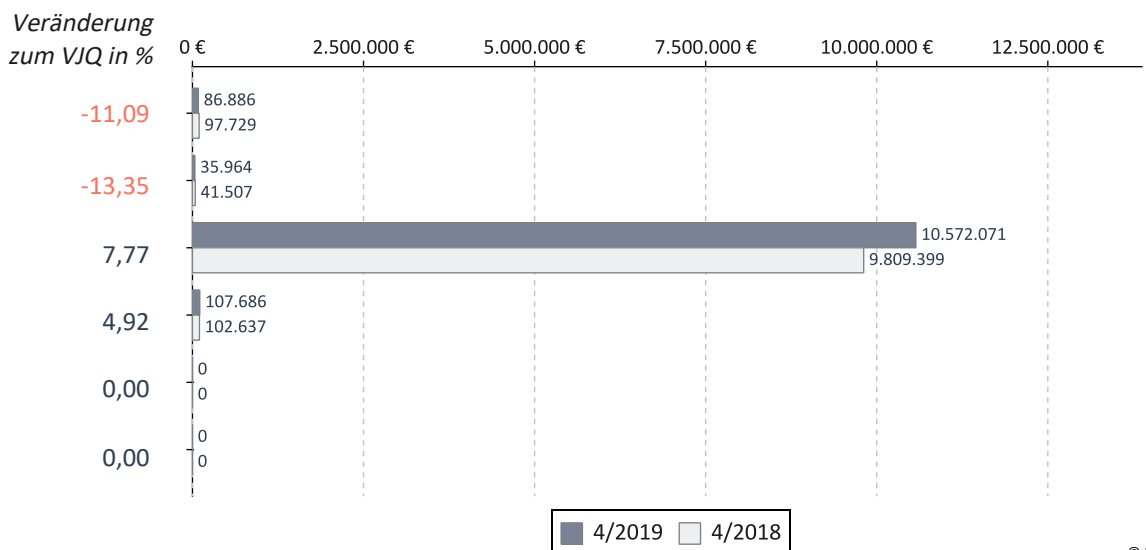
Strahlentherapeuten

Umsatz der Gruppe nach Leistungsbereich

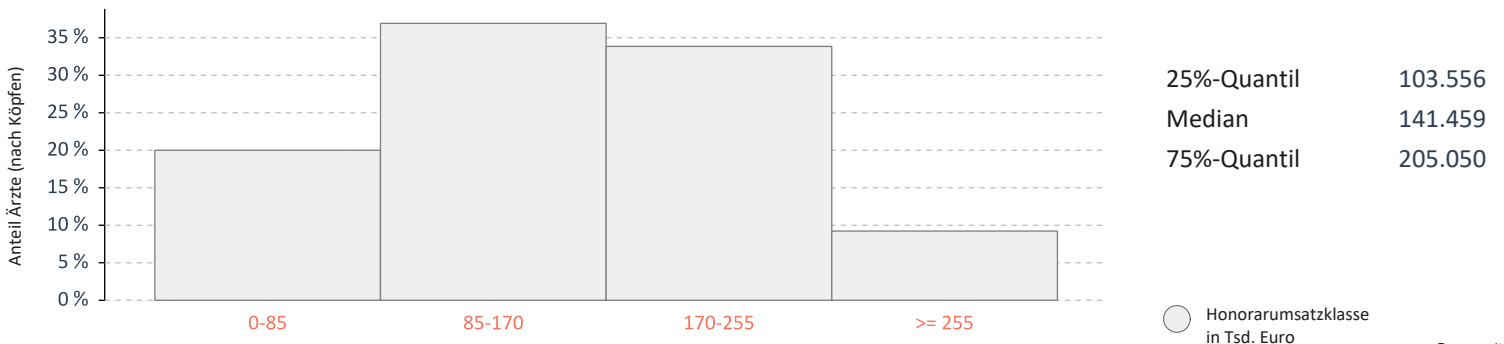


		Veränderung zum VJQ in %
Anzahl Ärzte (nach Köpfen)	65	1,56
Zulassungs- bzw. Tätigkeitsumfang	48,25	-2,53
Gesamthonorar in €	10.802.607	7,48
Honorar je Arzt in € (nach Zulassungs- bzw. Tätigkeitsumfang)	223.888	10,26
Auszahlungsquote GESAMT in %	100,00	0,00
Auszahlungsquote MGV in %	99,99	-0,01
Arztfälle	19.237	2,87

Honoraranteile 4. Quartal 2019 im Vergleich zum Vorjahresquartal

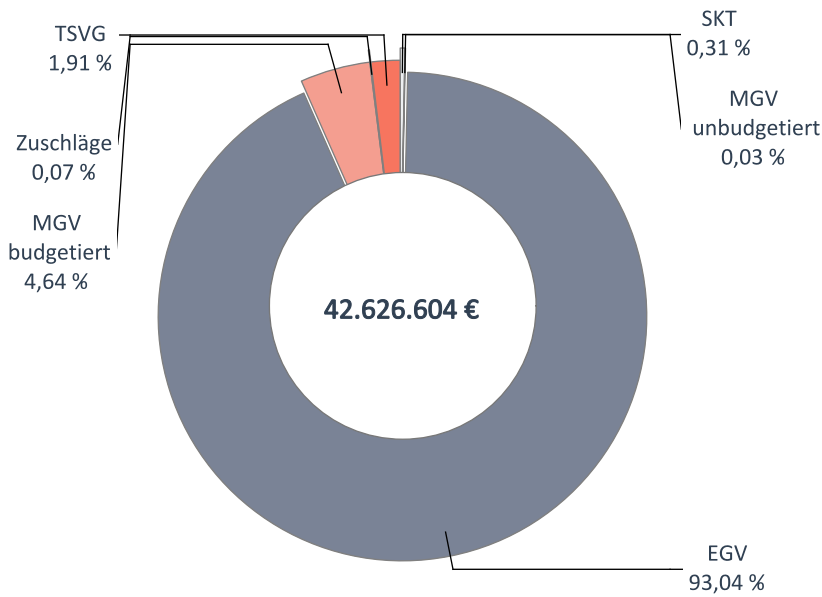


Verteilung des Honorarumsatzes je Arzt in Euro 4. Quartal 2019



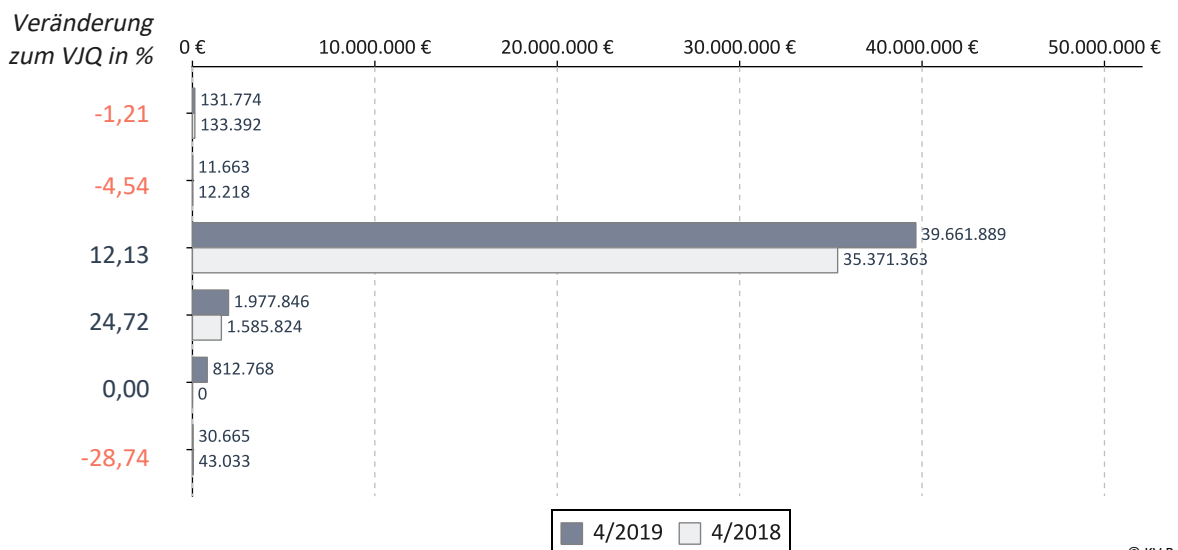
Psychologische Psychotherapeuten

Umsatz der Gruppe nach Leistungsbereich

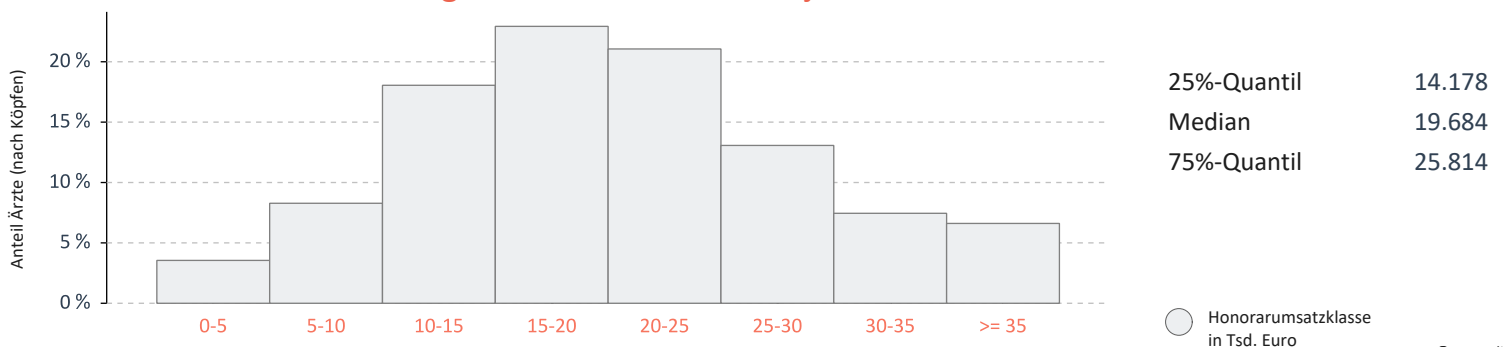


		Veränderung zum VJQ in %
Anzahl Ärzte (nach Köpfen)	2.028	5,52
Zulassungs- bzw. Tätigkeitsumfang	1.417,75	0,30
Gesamthonorar in €	42.626.604	14,75
Honorar je Arzt in € (nach Zulassungs- bzw. Tätigkeitsumfang)	30.066	14,41
Auszahlungsquote GESAMT in %	88,01	-1,27
Auszahlungsquote MGV in %	68,43	-5,86
Arztfälle	81.130	7,71

Honoraranteile 4. Quartal 2019 im Vergleich zum Vorjahresquartal

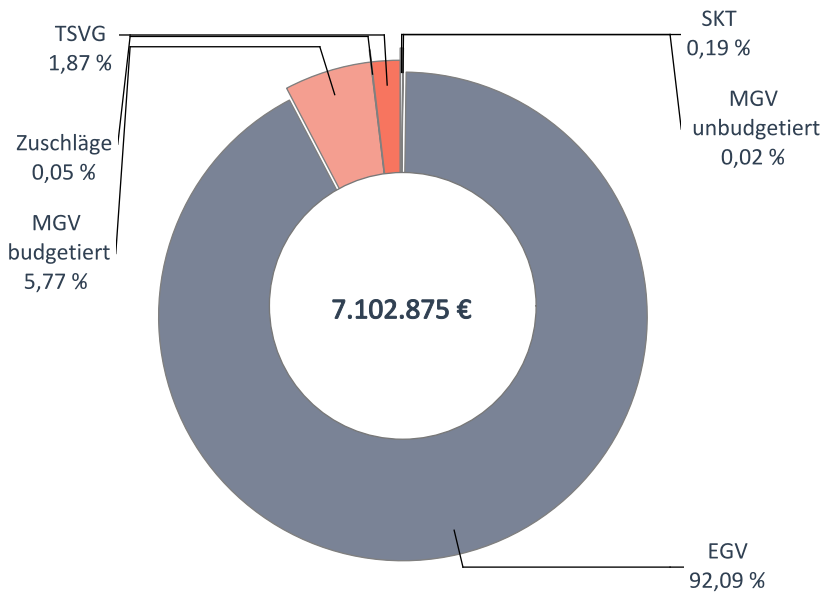


Verteilung des Honorarumsatzes je Arzt in Euro 4. Quartal 2019



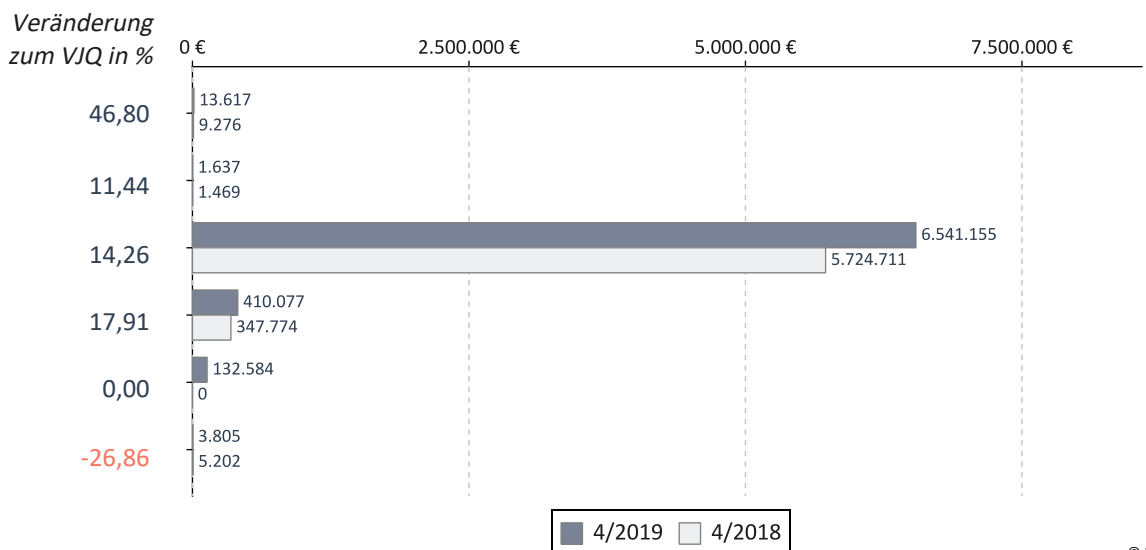
Kinder- und Jugendlichenpsychotherapeuten

Umsatz der Gruppe nach Leistungsbereich

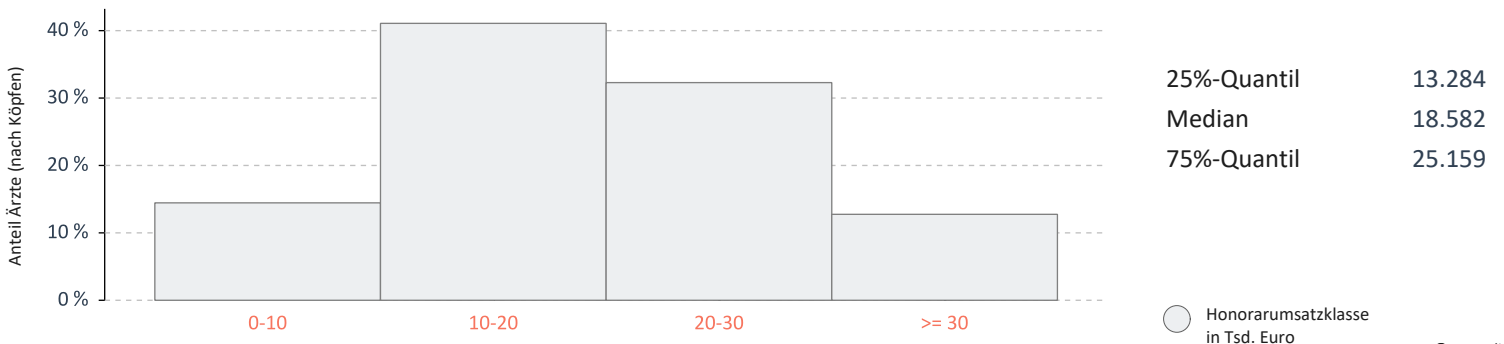


		Veränderung zum VJQ in %
Anzahl Ärzte (nach Köpfen)	353	7,95
Zulassungs- bzw. Tätigkeitsumfang	266,75	1,04
Gesamthonorar in €	7.102.875	16,66
Honorar je Arzt in € (nach Zulassungs- bzw. Tätigkeitsumfang)	26.627	15,46
Auszahlungsquote GESAMT in %	87,24	-1,27
Auszahlungsquote MGV in %	68,78	-6,29
Arztfälle	9.901	7,20

Honoraranteile 4. Quartal 2019 im Vergleich zum Vorjahresquartal

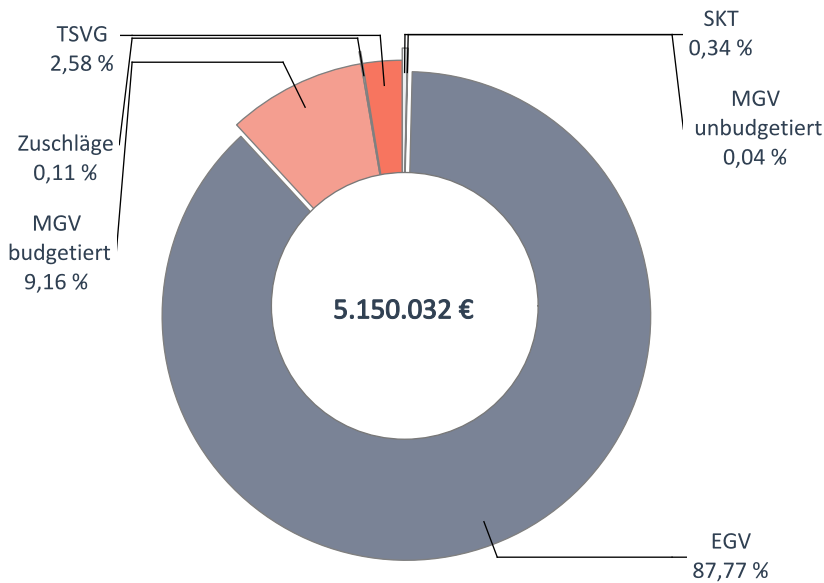


Verteilung des Honorarumsatzes je Arzt in Euro 4. Quartal 2019



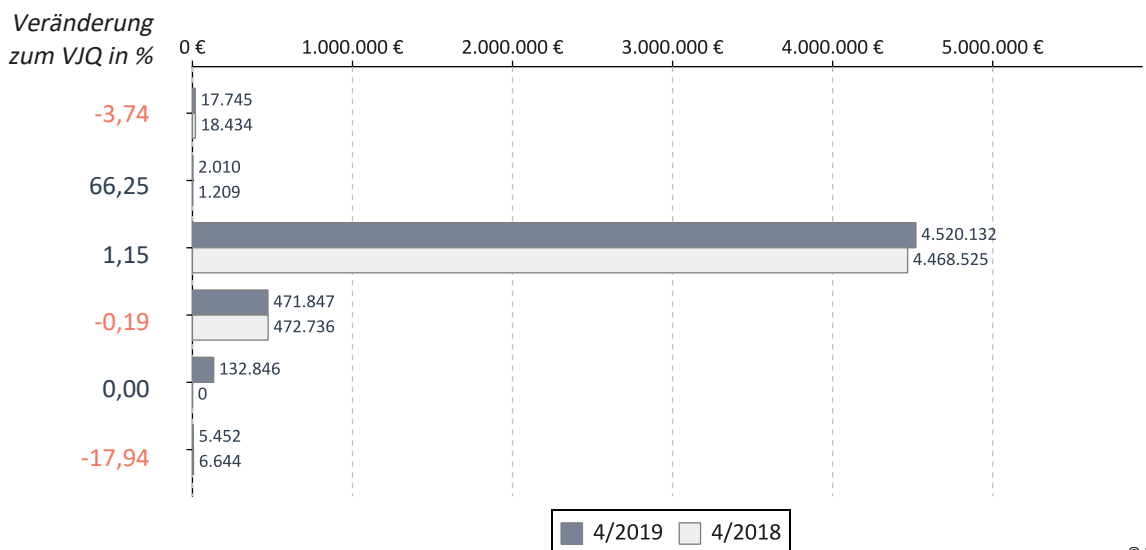
FA f. Psychosomatische Medizin und Psychotherapie

Umsatz der Gruppe nach Leistungsbereich

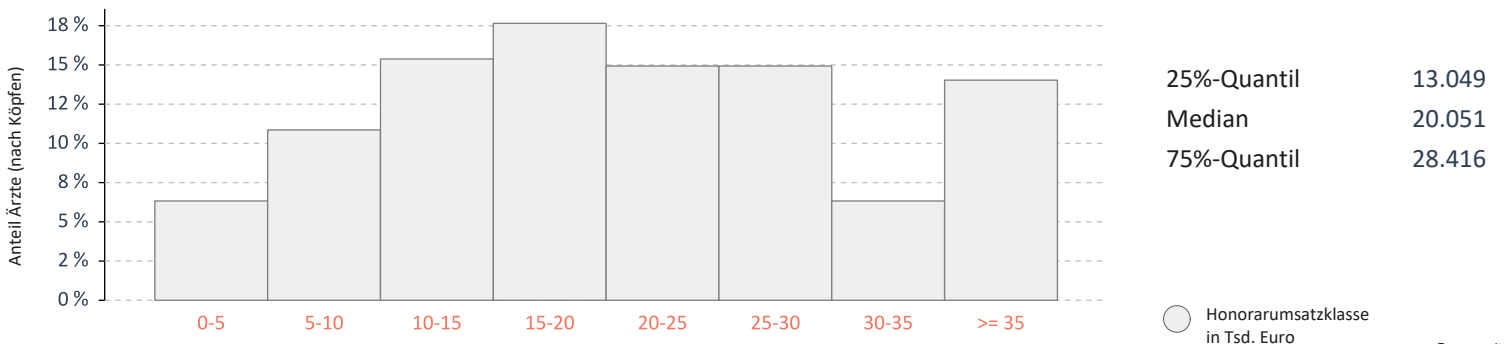


		Veränderung zum VJQ in %
Anzahl Ärzte (nach Köpfen)	221	-0,90
Zulassungs- bzw. Tätigkeitsumfang	181,00	-4,36
Gesamthonorar in €	5.150.032	3,67
Honorar je Arzt in € (nach Zulassungs- bzw. Tätigkeitsumfang)	28.453	8,40
Auszahlungsquote GESAMT in %	89,60	-1,54
Auszahlungsquote MGV in %	86,52	-9,32
Arztfälle	9.665	0,30

Honoraranteile 4. Quartal 2019 im Vergleich zum Vorjahresquartal

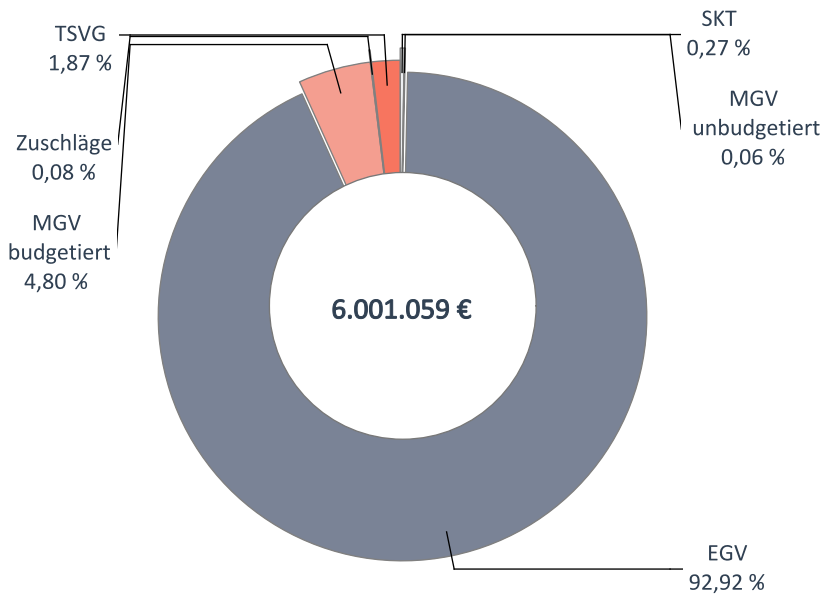


Verteilung des Honorarumsatzes je Arzt in Euro 4. Quartal 2019



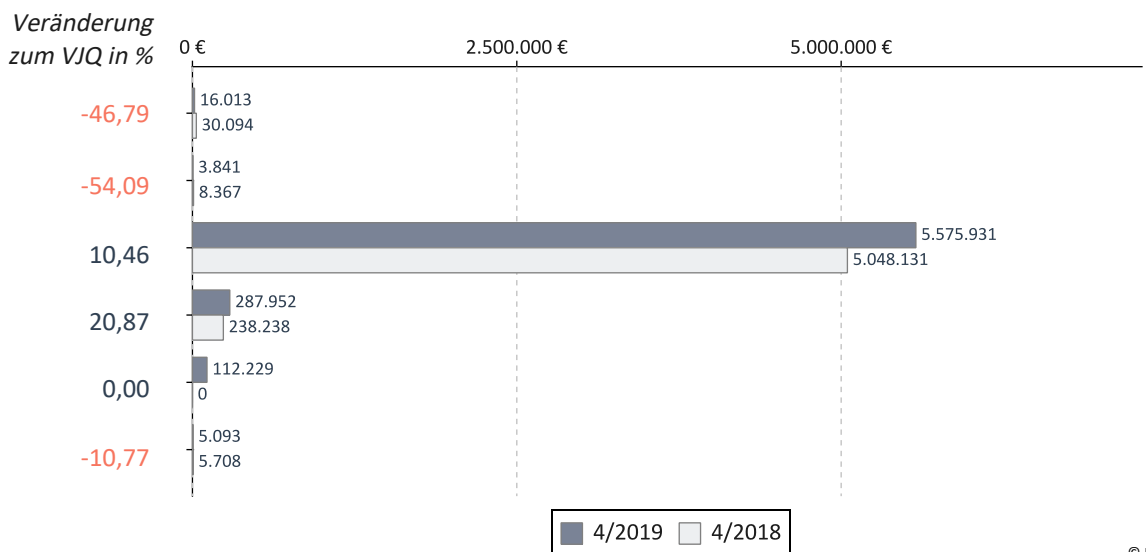
Ausschließlich psychotherapeutisch tätige Ärzte (90%)

Umsatz der Gruppe nach Leistungsbereich

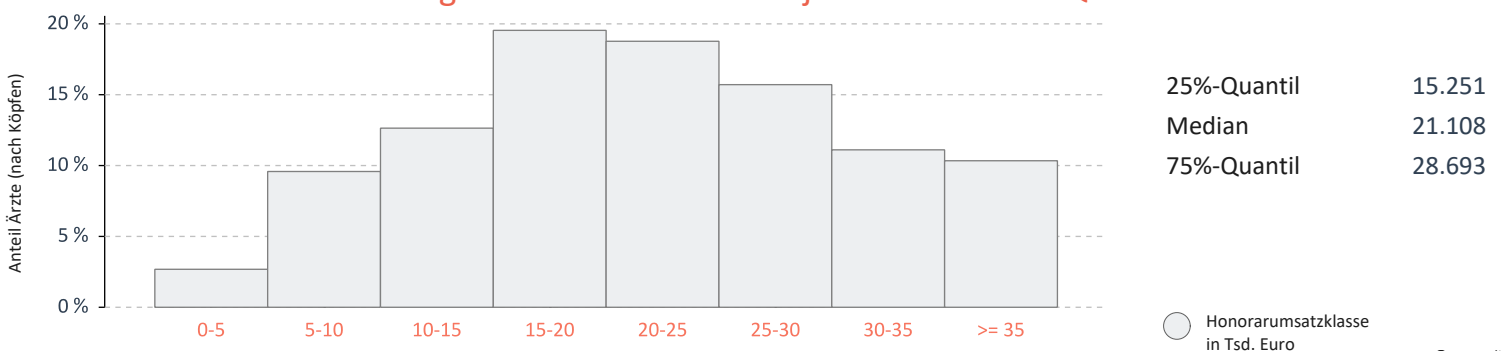


		Veränderung zum VJQ in %
Anzahl Ärzte (nach Köpfen)	261	0,77
Zulassungs- bzw. Tätigkeitsumfang	206,75	-4,39
Gesamthonorar in €	6.001.059	12,58
Honorar je Arzt in € (nach Zulassungs- bzw. Tätigkeitsumfang)	29.026	17,75
Auszahlungsquote GESAMT in %	88,01	-1,09
Auszahlungsquote MGV in %	68,75	-6,37
Arztfälle	12.090	6,93

Honoraranteile 4. Quartal 2019 im Vergleich zum Vorjahresquartal



Verteilung des Honorarumsatzes je Arzt in Euro 4. Quartal 2019



Abkürzungsverzeichnis

EBM	--	Einheitlicher Bewertungsmaßstab
EGV	--	Einzelleistungsvergütung
FA	--	Facharzt
MGV	--	morbiditätsbedingte Gesamtvergütung
SKT	--	Sonstige Kostenträger
SP	--	Schwerpunkt
VJQ	--	Vorjahresquartal
TSVG	--	Terminservice- und Versorgungsgesetz

Glossar

Arzt: Anzahl im Sinne von Köpfen, d.h. jeder Arzt bzw. psychologische Psychotherapeut, der unter seiner lebenslangen Arztnummer im jeweiligen Quartal Leistungen abgerechnet hat, wird – unabhängig von seinem Zulassungs- bzw. Tätigkeitsumfang – berücksichtigt. Damit bleiben Ärzte, die im Quartal keine Leistungen abgerechnet haben, unberücksichtigt. Dies gilt auch für Ärzte in Instituten sowie für Ärzte, die ausschließlich im ärztlichen Bereitschaftsdienst oder im Rahmen des Leichenschauendienstes tätig waren.

Auszahlungsquote: Die Kennzahl gibt das Verhältnis des jeweils erzielten Honorars der Arztgruppe zu den zur Abrechnung eingereichten Leistungen nach sachlich-rechnerischer Richtigstellung, bewertet in Euro, wieder.

Auszahlungsquote GESAMT: Hier werden sämtliche Leistungen (MGV, EGV, SKT und Zuschläge) berücksichtigt.

Auszahlungsquote MGV: Hier werden nur die Leistungen der MGV berücksichtigt.

Einzelleistungsvergütung: Einzelne ärztliche Leistungen werden außerhalb der MGV ohne Mengenbegrenzung mit dem jeweils festgelegten Preis bezahlt. Hierunter fallen z. B. die antrags- und genehmigungspflichtigen Leistungen der Richtlinienpsychotherapie nach EBM-Abschnitt 35.2, Gesundheits- und Früherkennungsuntersuchungen nach EBM-Abschnitt 1.7.1 oder ambulante Operationen nach EBM-Abschnitt 31.2. Leistungen die unter TSVG ausgewiesen werden, werden hier nicht ausgewiesen.

Fachärztlicher Versorgungsbereich: Hierunter fallen sämtliche Fachärzte, die nicht in § 73 Abs. 1a Nr. 1. bis 5. SGB V aufgeführt sind. Es werden keine Institute, Ärzte, die nur im ärztlichen Bereitschaftsdienst oder im Leichenschauendienst tätig sind, berücksichtigt.

Fall: Der Fall umfasst die Behandlung desselben Versicherten durch denselben an der vertragsärztlichen Versorgung teilnehmenden Arzt in einem Kalendervierteljahr zu Lasten derselben Krankenkasse, abhängig von der Hauptbetriebsstätte.

Gesamthonorar: siehe Honorar.

Hausärztlicher Versorgungsbereich: Hierunter fallen sämtliche Fachärzte, die in § 73 Abs. 1a Nr. 1. bis 5. SGB V aufgeführt sind. Es werden keine Institute, Ärzte, die nur im ärztlichen Bereitschaftsdienst oder im Leichenschauendienst tätig sind, berücksichtigt.

Häufigkeitsverteilung - Verteilung des Honorarumsatzes je Arzt: Dieses Diagramm gibt die Häufigkeitsverteilung der Honorare je Arzt der Arztgruppe wieder. Es wird dargestellt, wie viele Ärzte in Prozent ein bestimmtes Honorar erlösen bzw. sich in einer bestimmten Honorarumsatzklasse befinden. Dabei wurde sich aus datenschutzrelevanten Gründen darauf verständigt, dass eine Honorarumsatzklasse zumindest die Breite von 5.000 EUR aufweisen muss. Bei der Wertermittlung wird nicht der Zulassungs- bzw. Tätigkeitsumfang berücksichtigt, sondern der einzelne Arzt (nach Köpfen).

Honorar: Das Honorar umfasst die Vergütung von Leistungen der morbiditätsbedingten Gesamtvergütung, welche zum vollen oder quotierten Preis honoriert werden. Des Weiteren sind Leistungen enthalten, die außerhalb der morbiditätsbedingten Gesamtvergütung und aus regionalen Sonderverträgen vergütet werden. Zudem sind die Honoraranteile der sonstigen Kostenträger, die Zuschläge, die Kostenpauschalen (Leistungen aus Kapitel 40 des EBM) und die Laborleistungen enthalten. Bei den ausgewiesenen Honoraren im Quartalsbericht handelt es sich um Bruttohonorar, hiervon sind die Praxiskosten (Personal, Miete und Steuern) abzuziehen.

Median: In einer nach aufsteigender Größe sortierten Wertetabelle stellt der Median den mittleren Wert dar. Jeweils die Hälfte aller Werte liegt ober- bzw. unterhalb des Medians.

Morbiditätsbedingte Gesamtvergütung: Die morbiditätsbedingte Gesamtvergütung (MGV) wird von den Krankenkassen mit befreiender Wirkung (= keine Nachschusspflicht der Krankenkassen) für den überwiegenden Teil der kurativen vertragsärztlichen Versorgung bezahlt. Damit ist diese Zahlung unabhängig davon, ob die Versicherten im Quartal einen Arzt aufsuchen oder nicht, ob die Versicherten gesund sind oder wie krank sie sind. Die Krankenkassen zahlen die MGV an diejenige KV, in deren Bezirk der Versicherte seinen Hauptwohnsitz hat; Behandlungen außerhalb der Hauptwohnsitz-KV werden unter den KVen im sogenannten „Fremdkassenzahlungsausgleich“ (einem Clearingverfahren innerhalb der KVen) verrechnet. Für weitere Informationen zur MGV vgl. auch: Jäckel, Markus, Morbiditätsbedingte Gesamtvergütung, in: KV Berlin Blatt 05/2017 (64. Jg., 2017, H. 5, S. 12-21).

MGV budgetiert: Leistungen, die innerhalb der MGV vergütet werden und einer mengenbegrenzenden Maßnahme unterliegen und somit ggf. mit einem quotierten Preis honoriert werden. Hierzu gehören z. B. alle Leistungen, die gegen das Regelleistungsvolumen bzw. qualifikationsgebundene Zusatzvolumen quotiert werden.

MGV unbudgetiert: Leistungen, die innerhalb der MGV vergütet werden, aber keiner mengenbegrenzenden Maßnahme unterliegen und somit zum vollen Preis vergütet werden. Dies umfasst z. B. die Kostenpauschalen (Leistungen aus Kapitel 40 des EBM) oder Leistungen im organisierten Notdienst (ab 2016).

Quartal: Die Werte je Quartal beinhalten die Leistungen des Abrechnungsquartals sowie nachgereichte Leistungen aus den letzten drei zurückliegenden Quartalen, die zuvor noch nicht zur Abrechnung eingereicht wurden.

Quartil: Quartile teilen eine Datenmenge in vier gleich große Teile. Wobei ein Quartil je 25 % der gesamten Datenmenge darstellt. Das 1. Quartil stellt den Wert dar, wonach 25 % der Werte kleiner und 75 % größer sind als das 1. Quartil. Das 3. Quartil stellt den Wert dar, wonach 25 % der Werte größer und 75 % kleiner sind als das 3. Quartil.

Sonstige Kostenträger: Sonstige Kostenträger sind Einrichtungen, Arbeitgeber oder Institutionen, die außerhalb der gesetzlichen Krankenversicherung für eine bestimmte Gruppe von Personen die Kosten für medizinische Leistungen übernehmen. Solche Kostenträger sind zum Beispiel die Bundespolizei und die Bundeswehr.

Tätigkeitsumfang: Wenn die Anzahl Ärzte unter Berücksichtigung des Tätigkeitsumfangs bzw. Zulassungsumfangs erfasst wird, dann ist dies in Summe nichts anderes als der kumulierte Wert aller besetzten Arztsitze. Dabei werden zugelassene, angestellte und ermächtigte Ärzte berücksichtigt, die im Betrachtungsquartal Leistungen gegenüber der KV abgerechnet haben. Der Tätigkeitsumfang je Arzt kann zwischen 0,25, 0,50 und 1,00 variieren. Beispiel: Ein Arzt ist mit einem hälftigen Versorgungsumfang zur vertragsärztlichen Tätigkeit zugelassen. In diesem Fall wird er mit dem Faktor 0,5 bei der Kumulation des Tätigkeitsumfangs berücksichtigt.

TSVG: Ärztliche Leistungen die in einer TSVG-Konstellationen vergütet werden, werden außerhalb der MGV ohne Mengenbegrenzung zum vollen Punktwert vergütet. Ausgenommen hiervon sind Leistungen die laut 452. Beschluss des Bewertungsausschusses genannt sind. Leistungen die gemäß Honorarvertrag der KV Berlin der Einzelleistungsvergütung unterliegen ausgenommen TSVG-Zuschläge, werden hier nicht berücksichtigt und unter EGV ausgewiesen.

Zulassungsumfang: siehe Tätigkeitsumfang

Zuschläge: Bestimmte Leistungen werden gemäß § 5 Abs. 9 und § 6 Abs. 1 Punkt 12 HVM mit einem Zuschlag gefördert. Zuschläge werden u.a. für Besuche, Kindernotdienst und Leistungen der Kinder- und Jugendärzte in der pädiatrischen Versorgung gezahlt.

Zugewiesenes RLV-/QZV-Volumen: Praxen die hausärztliche und fachärztliche RLV-/QZV-Leistungen abrechnen oder ein zugewiesenes RLV-/QZV-Volumen für den fachärztlichen und hausärztlichen Bereich haben, werden in der Darstellung getrennt nach dem hausärztlichen und fachärztlichen Versorgungsbereich betrachtet. Es ist möglich dass eine Praxis ihr RLV-/QZV-Volumen im fachärztlichen Bereich überschreitet und im hausärztlichen Bereich unterschreitet. Das RLV-/QZV-Volumen des fachärztlichen und hausärztlichen Bereichs sind nicht miteinander verrechnungsfähig, daher muss die Praxis in diesem Fall immer doppelt betrachtet werden. Somit kann eine Praxis sowohl in der Übersicht für den hausärztlichen wie den fachärztlichen Versorgungsbereich ausgewiesen werden. Praxen die kein zugewiesenes RLV-/QZV-Volumen haben oder RLV-/QZV-Leistungen abgerechnet haben, werden hier nicht berücksichtigt.