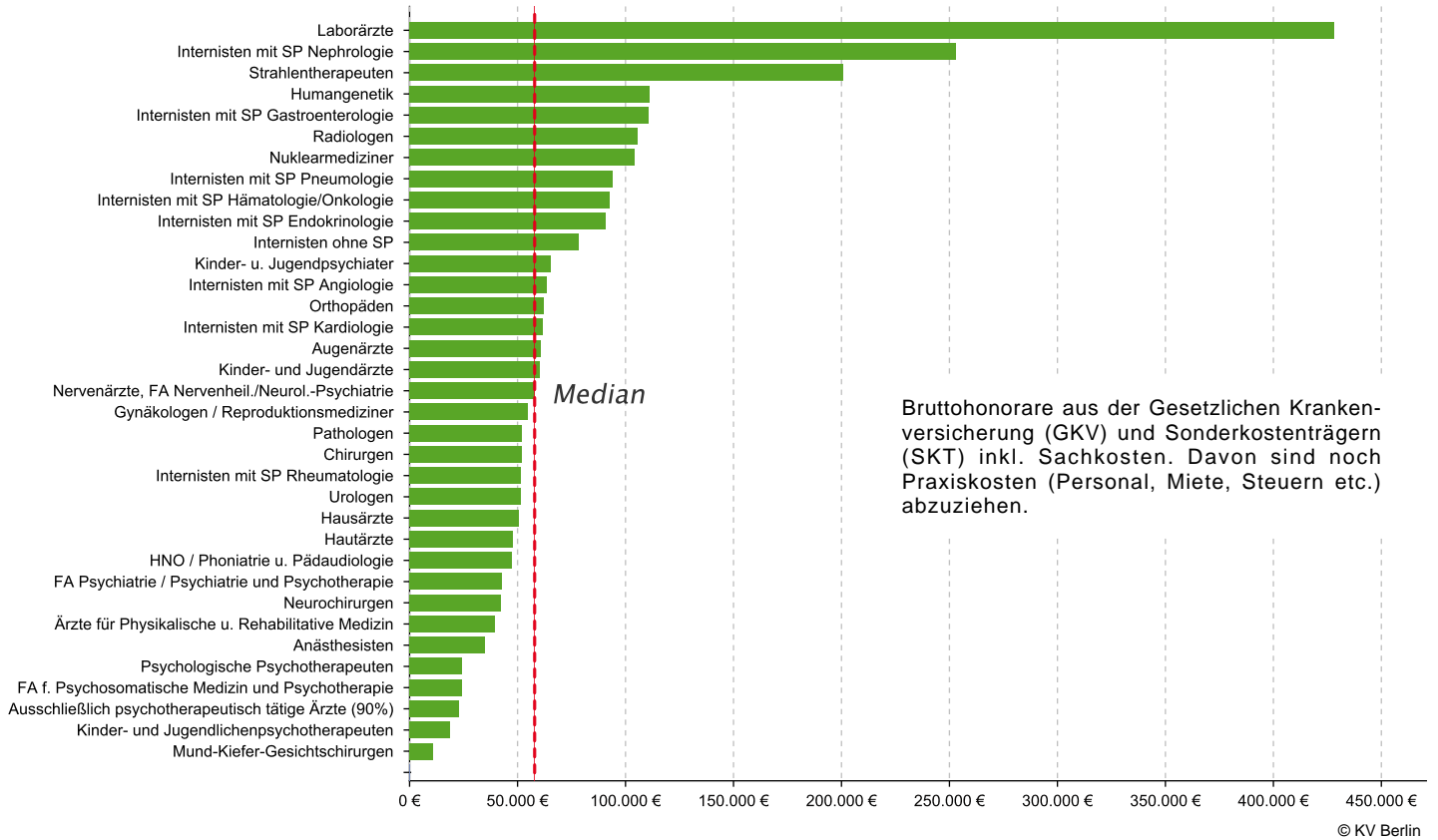


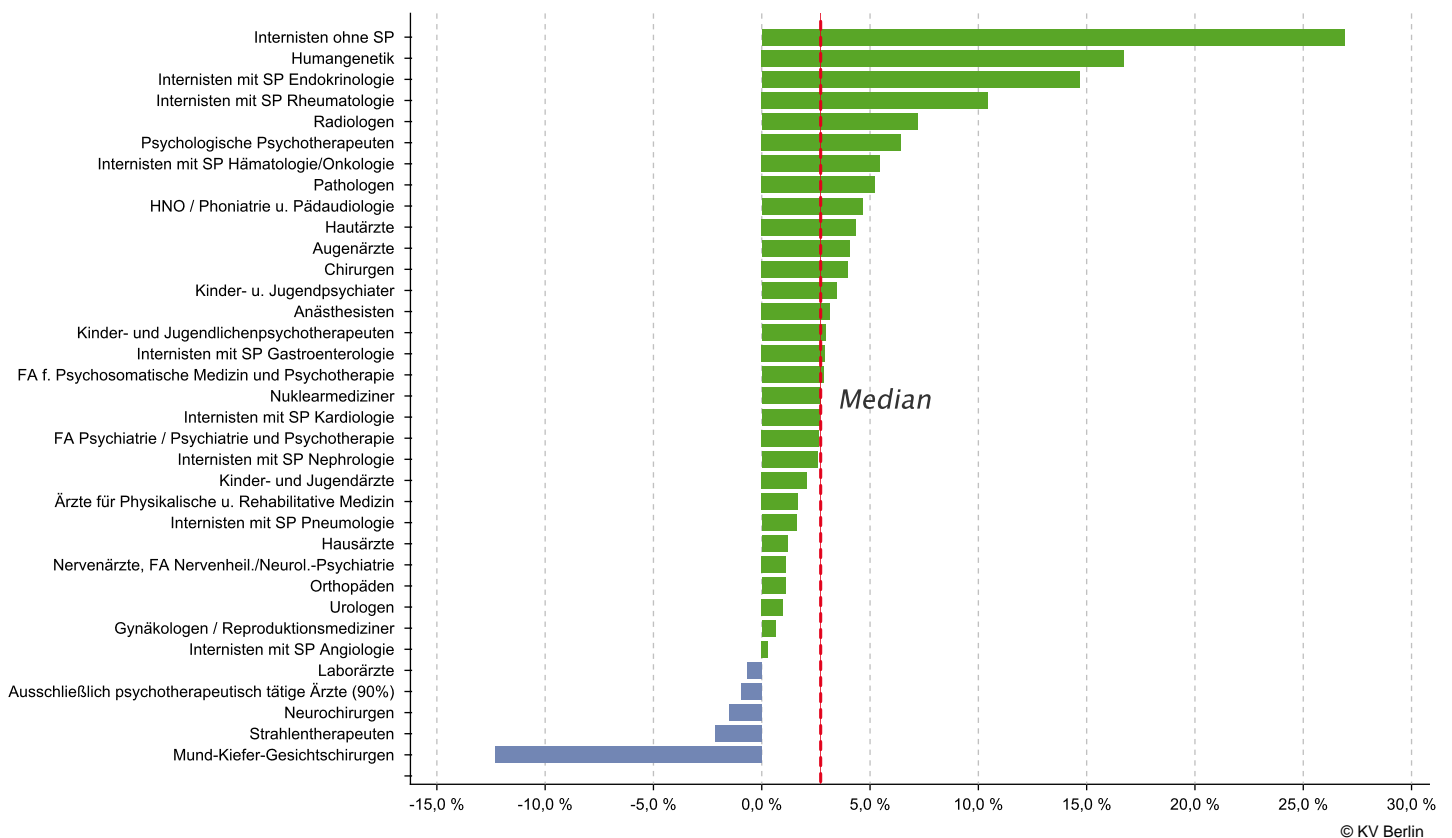
Honorarbericht

Honorarbericht für das Quartal 3/2018 der Kassenärztlichen Vereinigung Berlin

Durchschnittliches Honorar je Arzt und Arztgruppe nach Zulassungs- bzw. Tätigkeitsumfang



Veränderung zum Vorjahresquartal in %

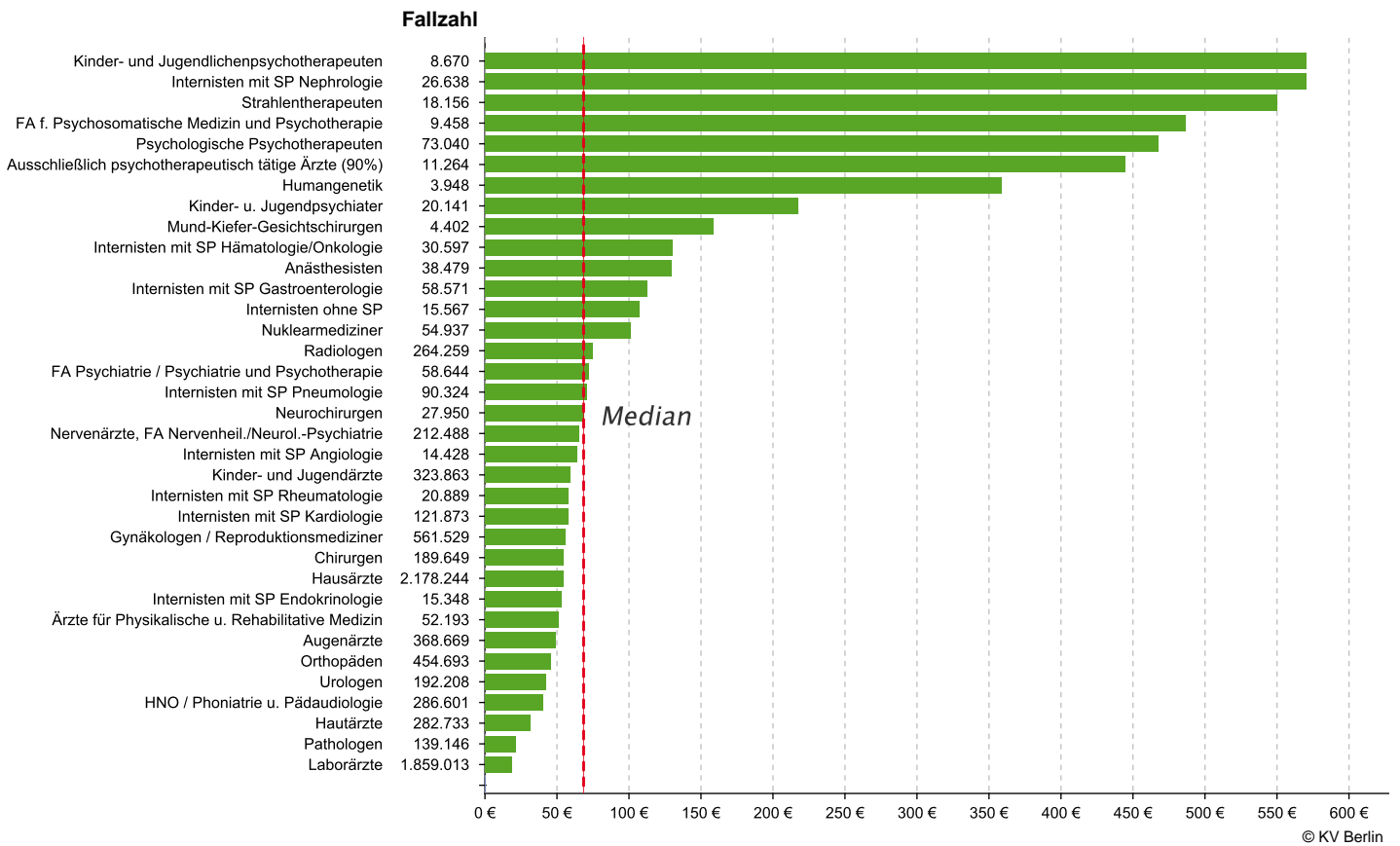


Tab. 1 | Honorarveränderung je Arztgruppe zum Vorjahresquartal

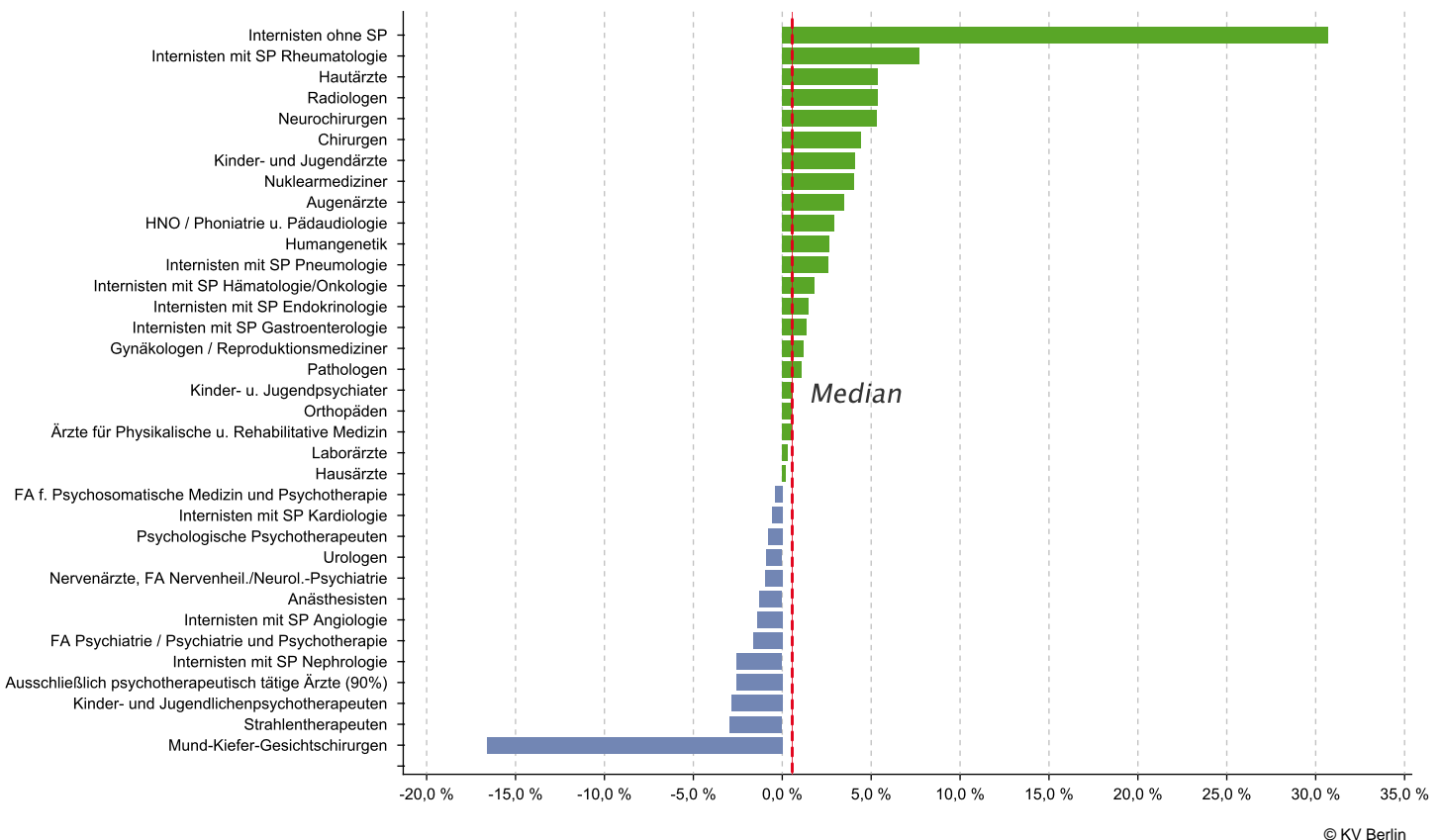
Arztgruppe	Honorar je Arzt* 3/2017	Honorar je Arzt* 3/2018	+/- VJQ in %
Laborärzte	430.917 €	428.024 €	-0,67 %
Internisten mit SP Nephrologie	246.723 €	253.089 €	2,58 %
Strahlentherapeuten	205.175 €	200.800 €	-2,13 %
Humangenetik	95.053 €	110.957 €	16,73 %
Internisten mit SP Gastroenterologie	107.433 €	110.581 €	2,93 %
Radiologen	98.527 €	105.621 €	7,20 %
Nuklearmediziner	101.398 €	104.151 €	2,72 %
Internisten mit SP Pneumologie	92.511 €	93.994 €	1,60 %
Internisten mit SP Hämatologie/Onkologie	87.649 €	92.431 €	5,46 %
Internisten mit SP Endokrinologie	79.312 €	90.949 €	14,67 %
Internisten ohne SP	61.702 €	78.301 €	26,90 %
Kinder- u. Jugendpsychiater	63.301 €	65.480 €	3,44 %
Internisten mit SP Angiologie	63.450 €	63.630 €	0,28 %
Orthopäden	61.453 €	62.129 €	1,10 %
Internisten mit SP Kardiologie	60.000 €	61.600 €	2,67 %
Augenärzte	58.182 €	60.543 €	4,06 %
Kinder- und Jugendärzte	58.952 €	60.185 €	2,09 %
Nervenärzte, FA Nervenheil./Neurol.-Psychiatrie	57.272 €	57.922 €	1,13 %
Gynäkologen / Reproduktionsmediziner	54.445 €	54.793 €	0,64 %
Pathologen	49.548 €	52.132 €	5,22 %
Chirurgen	49.955 €	51.945 €	3,98 %
Internisten mit SP Rheumatologie	46.771 €	51.655 €	10,44 %
Urologen	50.814 €	51.316 €	0,99 %
Hausärzte	50.143 €	50.746 €	1,20 %
Hautärzte	46.035 €	48.037 €	4,35 %
HNO / Phoniatrie u. Pädaudiologie	45.166 €	47.268 €	4,65 %
FA Psychiatrie / Psychiatrie und Psychotherapie	41.474 €	42.574 €	2,65 %
Neurochirurgen	42.953 €	42.301 €	-1,52 %
Ärzte für Physikalische u. Rehabilitative Medizin	38.838 €	39.489 €	1,68 %
Anästhesisten	33.881 €	34.947 €	3,15 %
Psychologische Psychotherapeuten	22.757 €	24.220 €	6,43 %
FA f. Psychosomatische Medizin und Psychotherapie	23.471 €	24.141 €	2,85 %
Ausschließlich psychotherapeutisch tätige Ärzte (90%)	23.301 €	23.083 €	-0,94 %
Kinder- und Jugendlichenpsychotherapeuten	18.216 €	18.753 €	2,95 %
Mund-Kiefer-Gesichtschirurgen	12.222 €	10.719 €	-12,30 %

* nach Zulassungs- bzw. Tätigkeitsumfang

Honorar je Fall



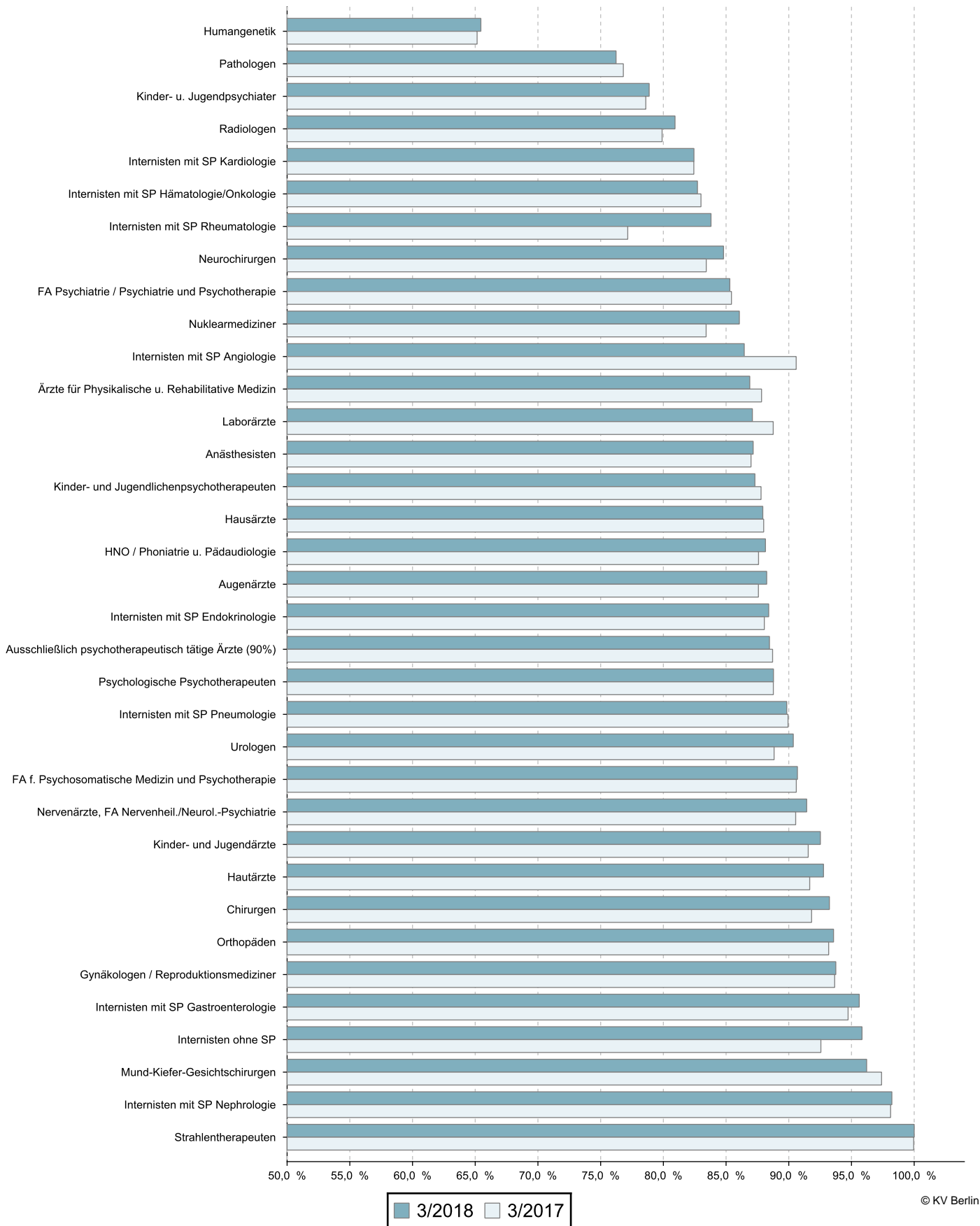
Veränderung zum Vorjahresquartal in %



Tab. 2 | Veränderung Honorar je Fall zum Vorjahresquartal

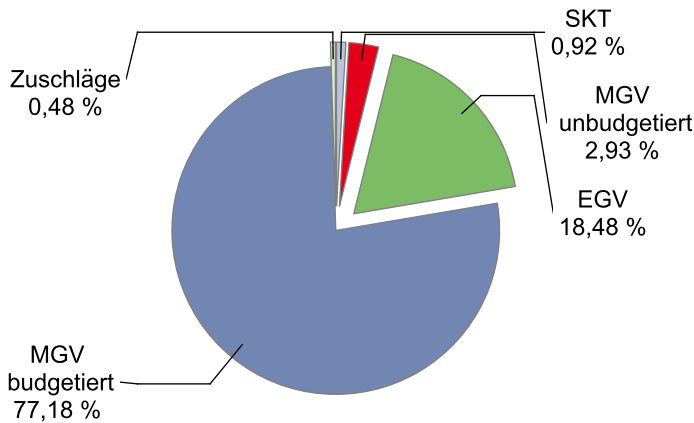
Arztgruppe	Honorar je Fall 3/2017	Honorar je Fall 3/2018	+/- VJQ in %
Kinder- und Jugendlichenpsychotherapeuten	587,19 €	570,47 €	-2,85 %
Internisten mit SP Nephrologie	585,01 €	570,06 €	-2,56 %
Strahlentherapeuten	566,94 €	550,22 €	-2,95 %
FA f. Psychosomatische Medizin und Psychotherapie	488,27 €	486,23 €	-0,42 %
Psychologische Psychotherapeuten	471,39 €	467,55 €	-0,81 %
Ausschließlich psychotherapeutisch tätige Ärzte (90%)	455,89 €	444,18 €	-2,57 %
Humangenetik	349,15 €	358,33 €	2,63 %
Kinder- u. Jugendpsychiater	215,81 €	217,01 €	0,56 %
Mund-Kiefer-Gesichtschirurgen	189,75 €	158,27 €	-16,59 %
Internisten mit SP Hämatologie/Onkologie	127,59 €	129,90 €	1,81 %
Anästhesisten	131,33 €	129,65 €	-1,28 %
Internisten mit SP Gastroenterologie	110,82 €	112,34 €	1,37 %
Internisten ohne SP	81,80 €	106,89 €	30,67 %
Nuklearmediziner	97,05 €	100,95 €	4,02 %
Radiologen	70,74 €	74,54 €	5,37 %
FA Psychiatrie / Psychiatrie und Psychotherapie	73,45 €	72,24 €	-1,65 %
Internisten mit SP Pneumologie	68,72 €	70,50 €	2,59 %
Neurochirurgen	65,04 €	68,48 €	5,29 %
Nervenärzte, FA Nervenheil./Neurol.-Psychiatrie	66,20 €	65,56 €	-0,97 %
Internisten mit SP Angiologie	64,86 €	63,95 €	-1,40 %
Kinder- und Jugendärzte	57,03 €	59,37 €	4,10 %
Internisten mit SP Rheumatologie	53,96 €	58,11 €	7,69 %
Internisten mit SP Kardiologie	57,97 €	57,62 €	-0,60 %
Gynäkologen / Reproduktionsmediziner	55,34 €	55,99 €	1,17 %
Chirurgen	51,99 €	54,30 €	4,44 %
Hausärzte	54,01 €	54,12 €	0,20 %
Internisten mit SP Endokrinologie	52,54 €	53,33 €	1,50 %
Ärzte für Physikalische u. Rehabilitative Medizin	50,62 €	50,88 €	0,51 %
Augenärzte	47,46 €	49,10 €	3,46 %
Orthopäden	45,60 €	45,84 €	0,53 %
Urologen	42,96 €	42,58 €	-0,88 %
HNO / Phoniatrie u. Pädaudiologie	39,13 €	40,28 €	2,94 %
Hautärzte	30,07 €	31,69 €	5,39 %
Pathologen	20,76 €	20,98 €	1,06 %
Laborärzte	18,70 €	18,76 €	0,32 %

Auszahlungsquote Gesamthonorar in % zum Vorjahresquartal



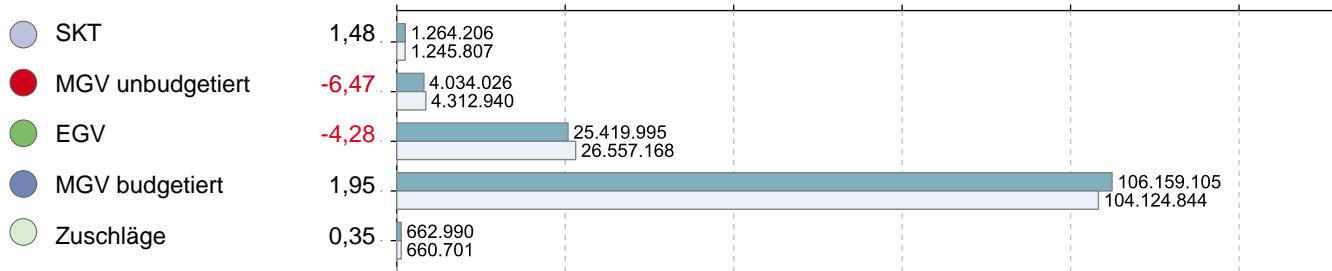
Hausärztlicher Versorgungsbereich (ohne Institute)

Umsatz der Gruppe nach Leistungsbereich



		Veränderung zum VJQ in %
Anzahl Ärzte (nach Köpfen)	2.948	-1,44
Zulassungs- bzw. Tätigkeitsumfang	2.662,00	-0,87
Gesamthonorar in €	137.540.323	0,47
Honorar je Arzt in € (nach Zulassungs- bzw. Tätigkeitsumfang)	51.668	1,34
Auszahlungsquote GESAMT in %	88,54	0,08
Auszahlungsquote MGV in %	85,96	-0,23
Arztfälle	2.502.961	-0,26

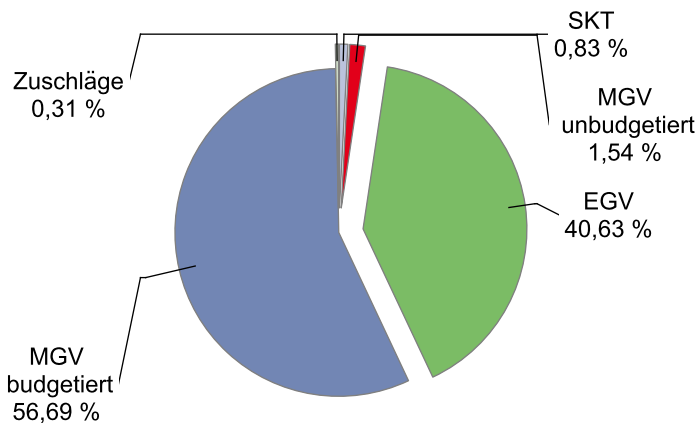
Veränderung zum VJQ in %



© KV Berlin

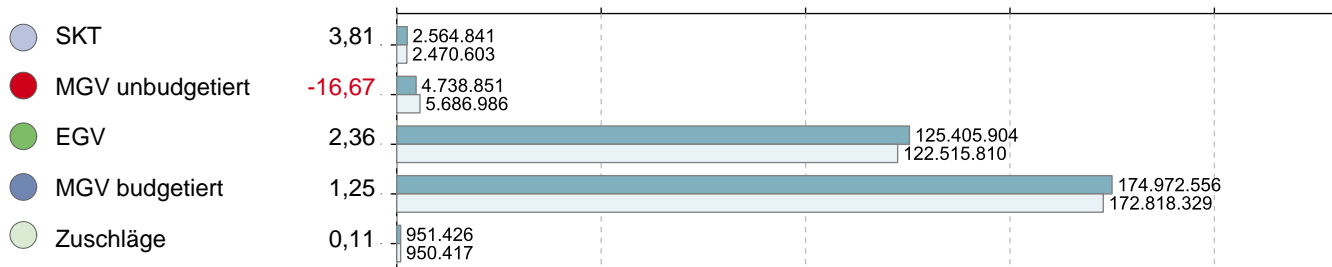
Fachärztlicher Versorgungsbereich (ohne Institute)

Umsatz der Gruppe nach Leistungsbereich



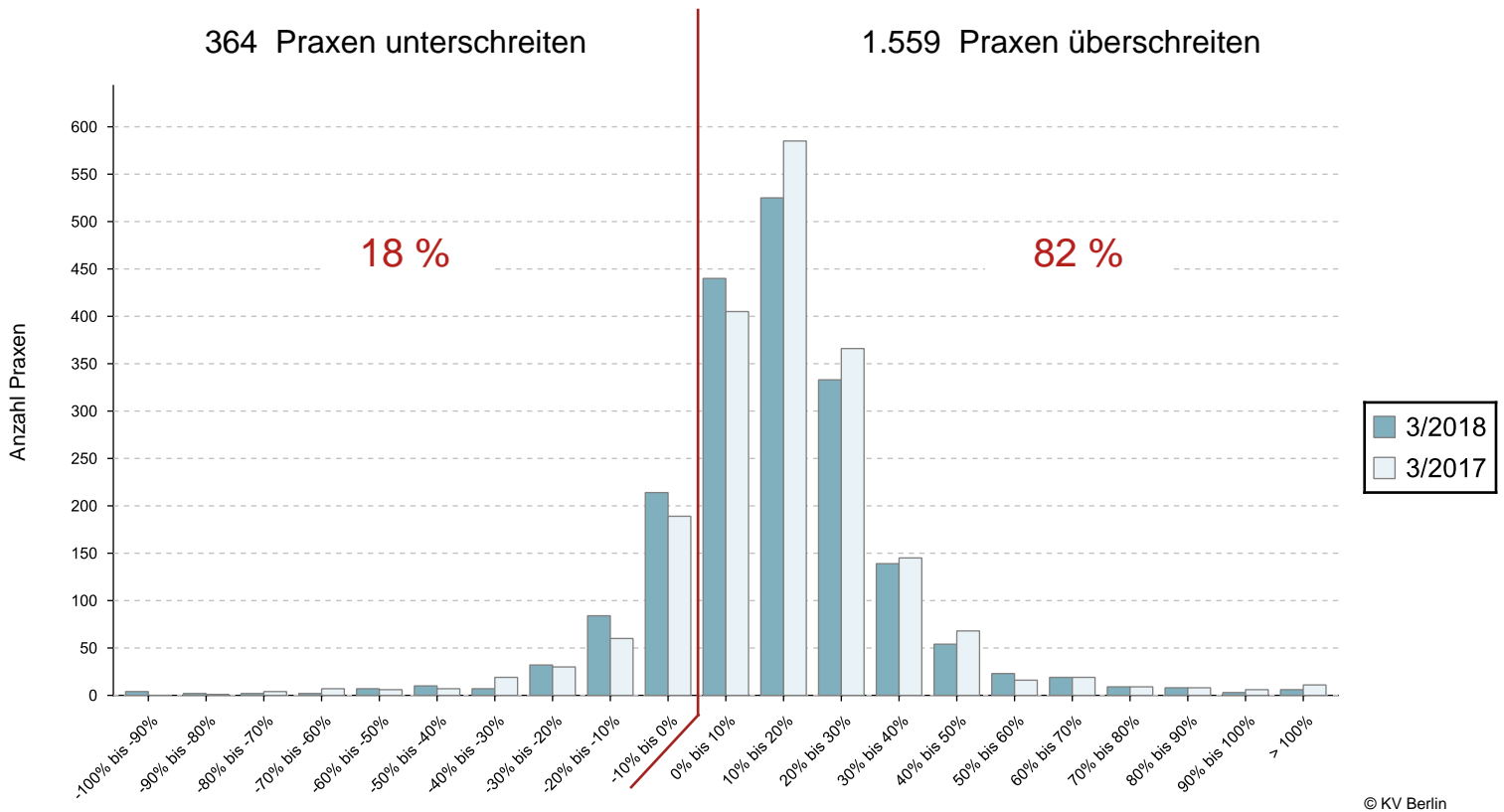
		Veränderung zum VJQ in %
Anzahl Ärzte (nach Köpfen)	7.014	2,22
Zulassungs- bzw. Tätigkeitsumfang	5.637,50	-1,01
Gesamthonorar in €	308.633.577	1,38
Honorar je Arzt in € (nach Zulassungs- bzw. Tätigkeitsumfang)	54.747	2,42
Auszahlungsquote GESAMT in %	89,25	0,17
Auszahlungsquote MGV in %	85,07	0,20
Arztfälle	5.585.651	-0,77

Veränderung zum VJQ in %

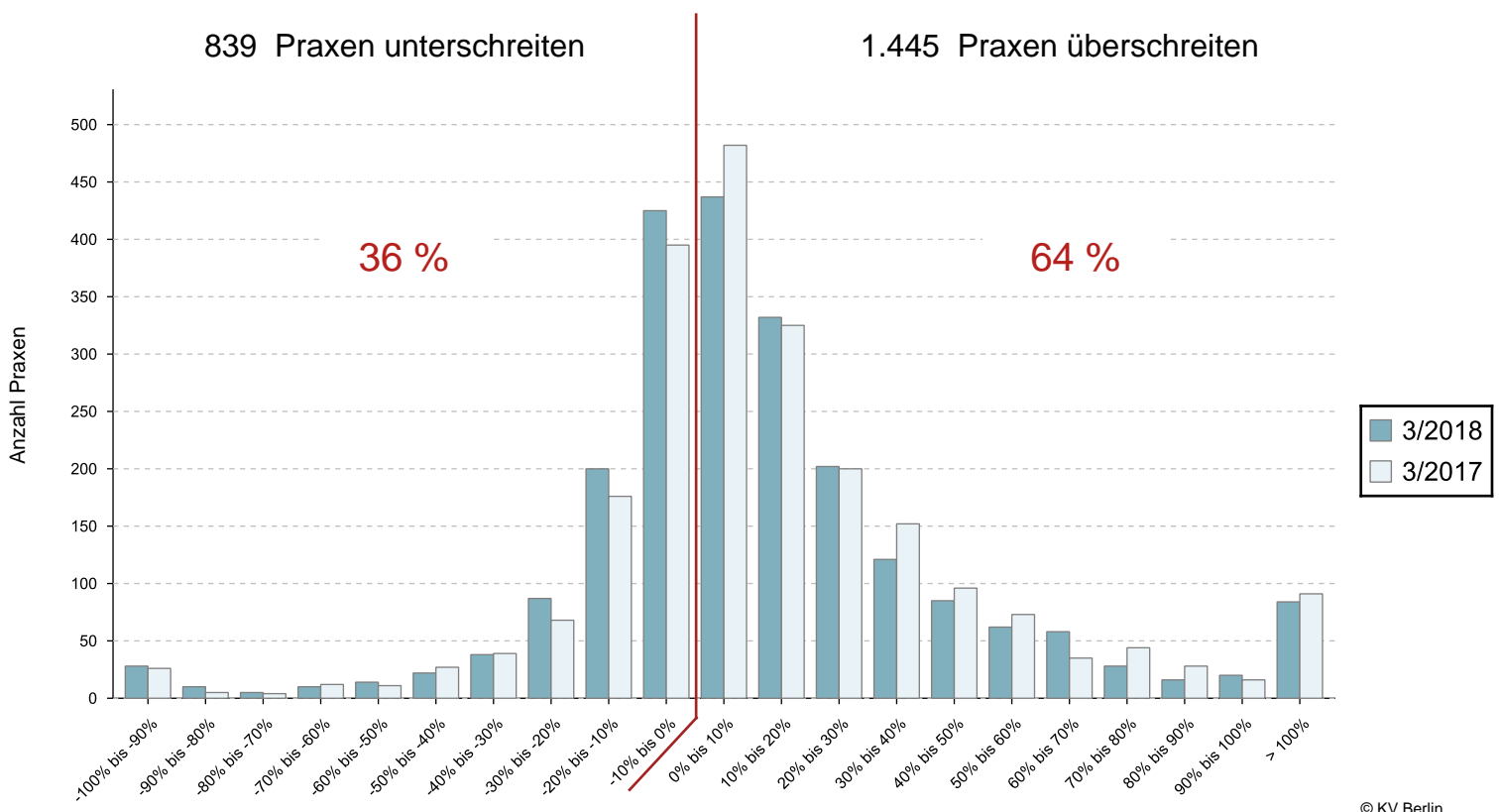


© KV Berlin

Anzahl Praxen, die ihr zugewiesenes hausärztliches RLV-/QZV-Volumen über-/unterschreiten*



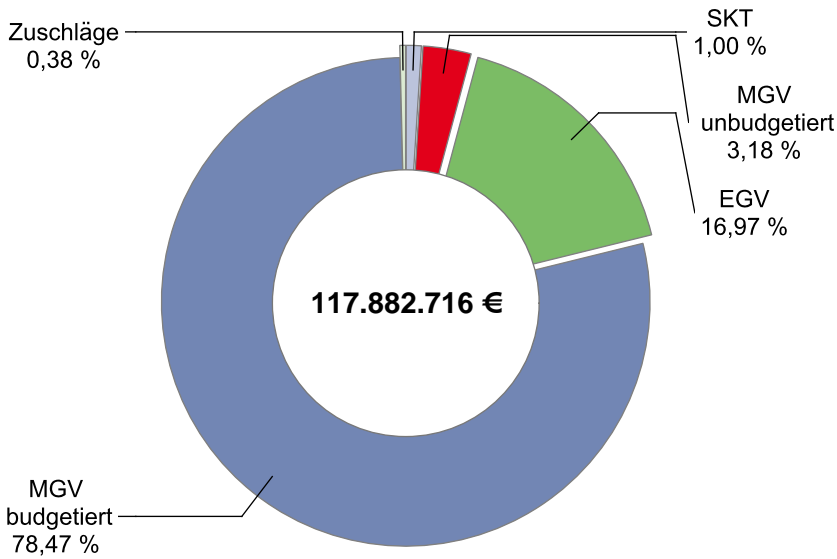
Anzahl Praxen, die ihr zugewiesenes fachärztliches RLV-/QZV-Volumen über-/unterschreiten*



*Siehe Glossar 'zugewiesenes RLV-/QZV-Volumen'

Hausärzte

Umsatz der Gruppe nach Leistungsbereich

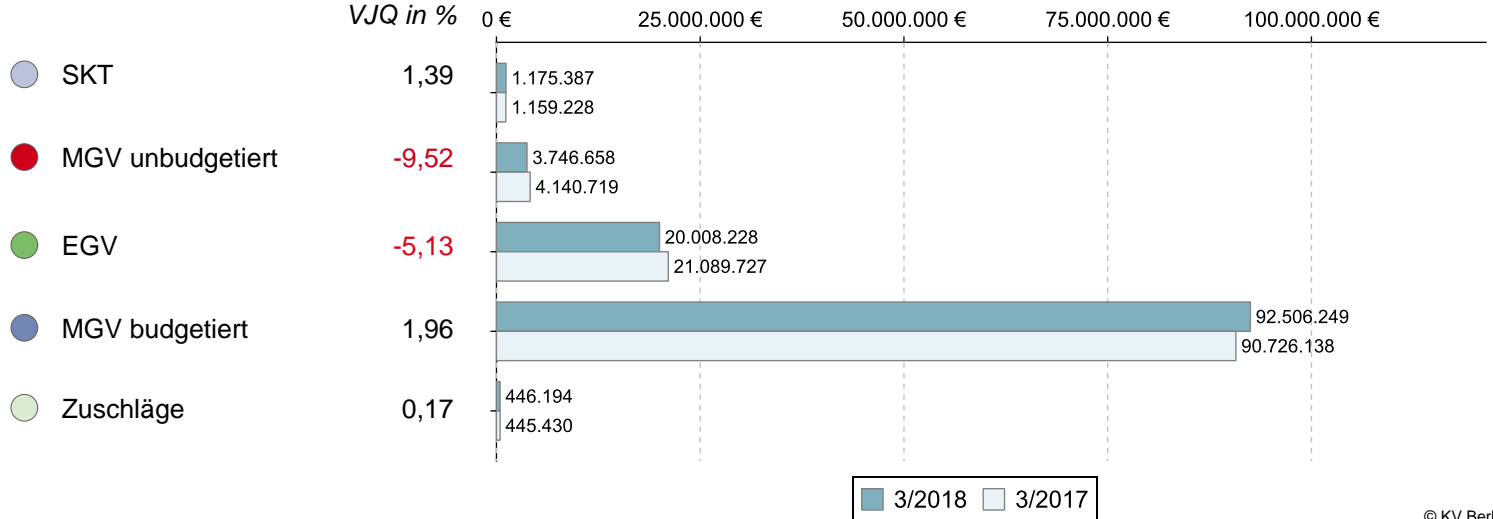


© KV Berlin

		Veränderung zum VJQ in %
Anzahl Ärzte (nach Köpfen)	2.555	-1,54
Zulassungs- bzw. Tätigkeitsumfang	2.323,00	-0,92
Gesamthonorar in €	117.882.716	0,27
Honorar je Arzt in € (nach Zulassungs- bzw. Tätigkeitsumfang)	50.746	1,20
Auszahlungsquote GESAMT in %	87,93	-0,08
Auszahlungsquote MGV in %	85,57	-0,49
Arztfälle	2.178.244	0,08

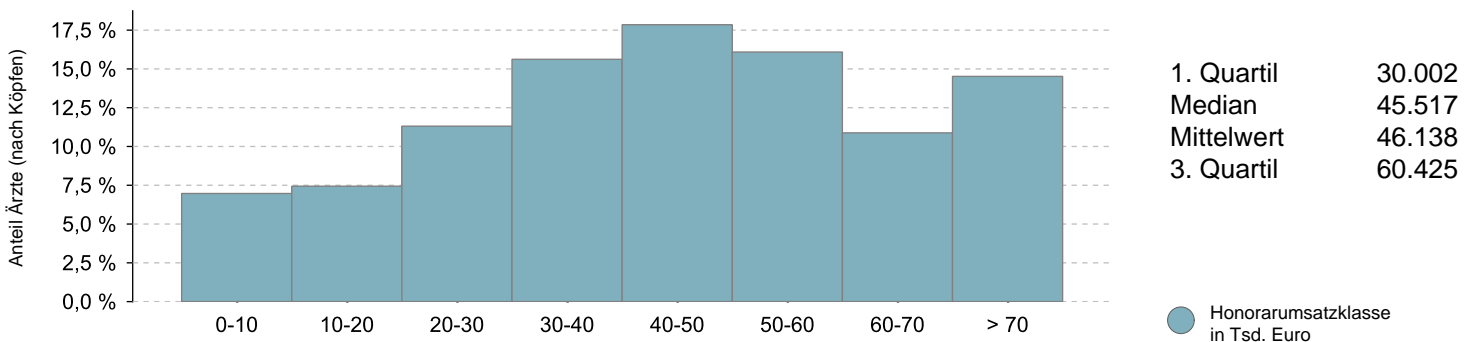
Honoraranteile 3. Quartal 2018 im Vergleich zum Vorjahresquartal

Veränderung zum VJQ in %



© KV Berlin

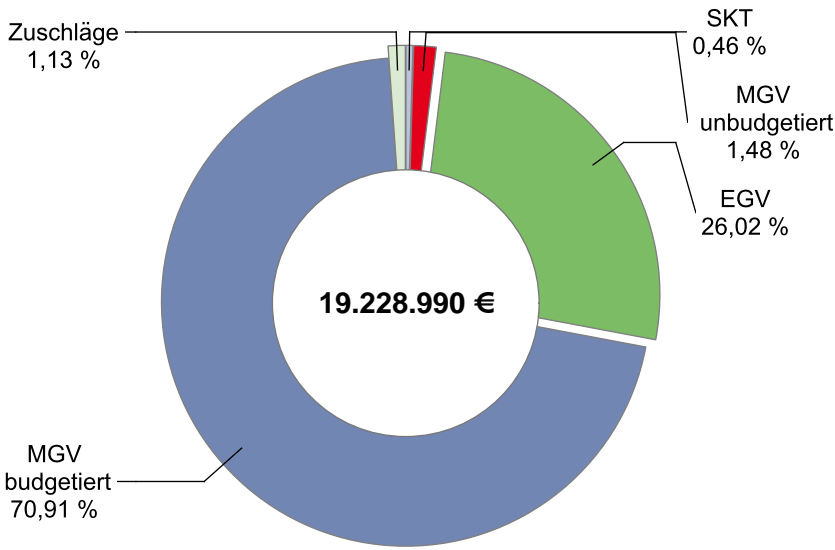
Verteilung des Honorarumsatzes je Arzt in Euro 3. Quartal 2018



© KV Berlin

Kinder- und Jugendärzte

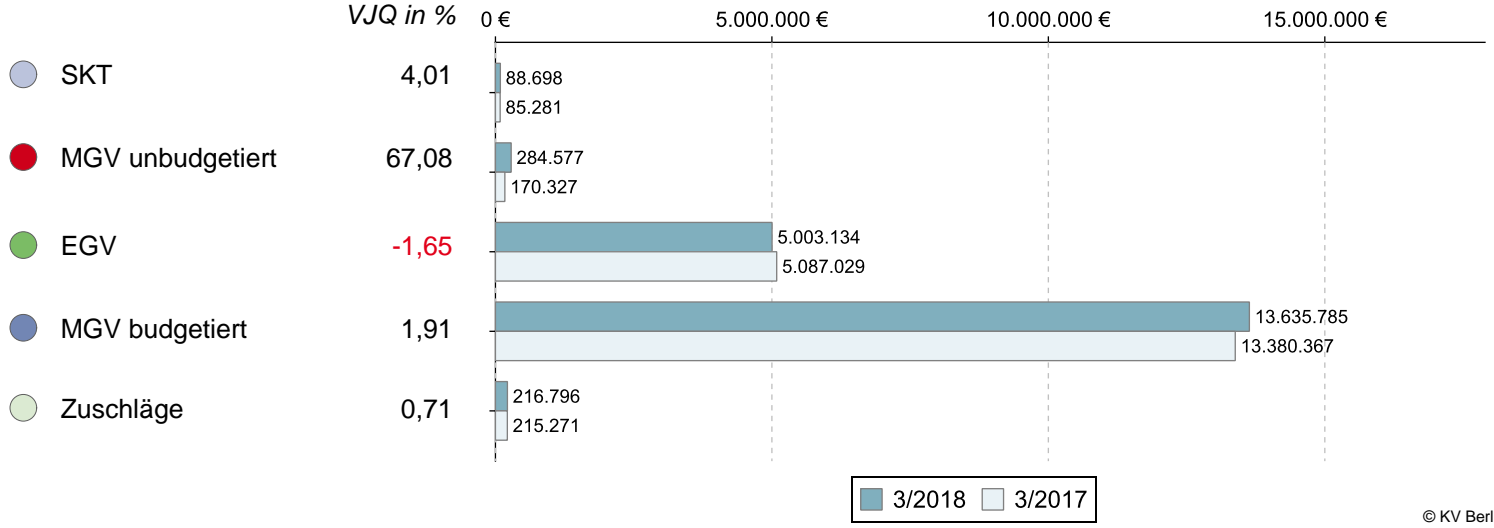
Umsatz der Gruppe nach Leistungsbereich



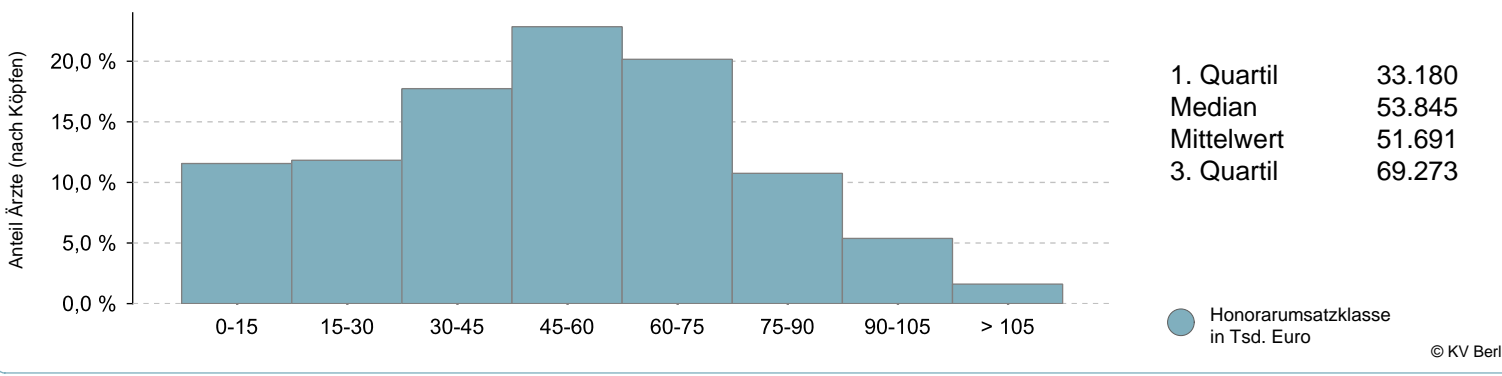
		Veränderung zum VJQ in %
Anzahl Ärzte (nach Köpfen)	372	-0,80
Zulassungs- bzw. Tätigkeitsumfang	319,50	-0,54
Gesamthonorar in €	19.228.990	1,54
Honorar je Arzt in € (nach Zulassungs- bzw. Tätigkeitsumfang)	60.185	2,09
Auszahlungsquote GESAMT in %	92,52	1,06
Auszahlungsquote MGV in %	88,77	1,53
Arztfälle	323.863	-2,47

Honoraranteile 3. Quartal 2018 im Vergleich zum Vorjahresquartal

Veränderung zum VJQ in %

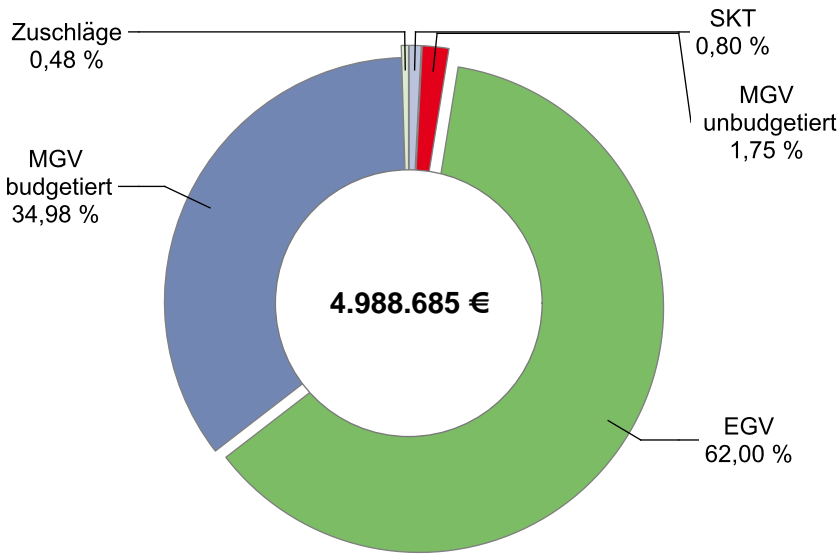


Verteilung des Honorarumsatzes je Arzt in Euro 3. Quartal 2018



Anästhesisten

Umsatz der Gruppe nach Leistungsbereich

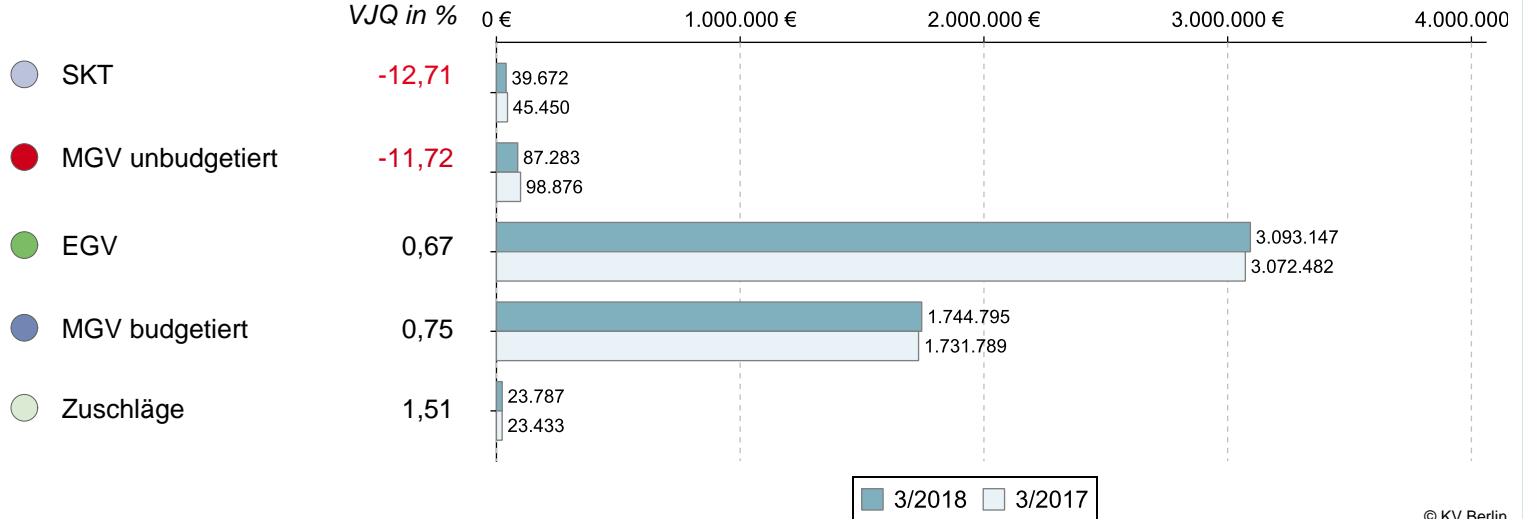


© KV Berlin

		Veränderung zum VJQ in %
Anzahl Ärzte (nach Köpfen)	171	-2,29
Zulassungs- bzw. Tätigkeitsumfang	142,75	-2,73
Gesamthonorar in €	4.988.685	0,33
Honorar je Arzt in € (nach Zulassungs- bzw. Tätigkeitsumfang)	34.947	3,15
Auszahlungsquote GESAMT in %	87,16	0,20
Auszahlungsquote MGV in %	82,09	2,13
Arztfälle	38.479	1,64

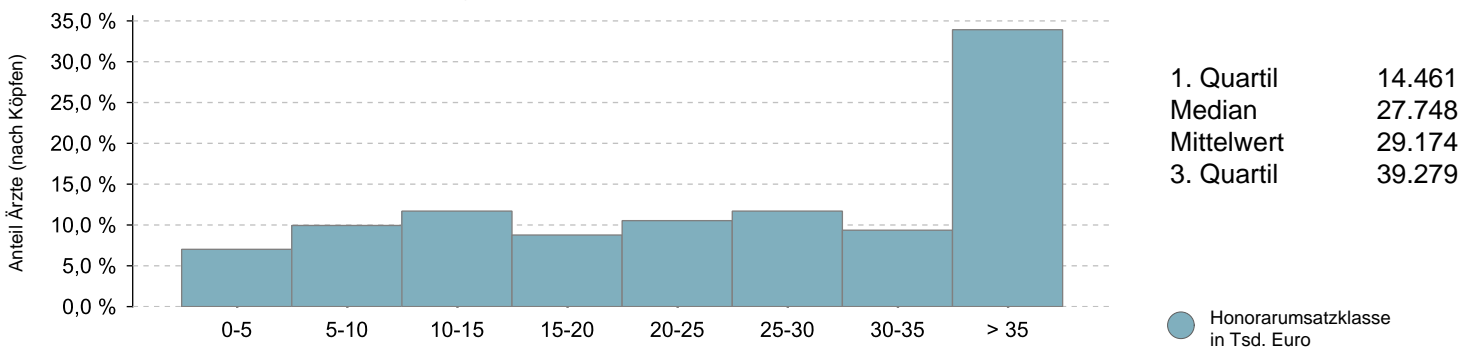
Honoraranteile 3. Quartal 2018 im Vergleich zum Vorjahresquartal

Veränderung zum VJQ in %



© KV Berlin

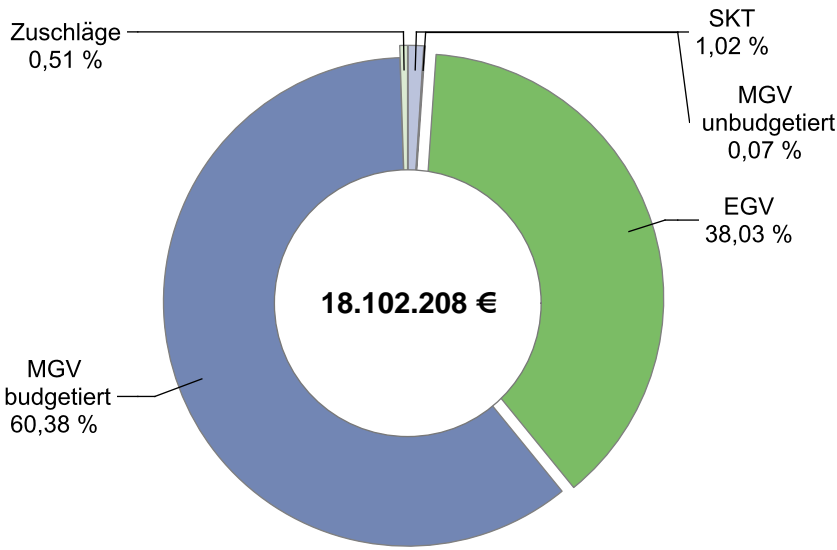
Verteilung des Honorarumsatzes je Arzt in Euro 3. Quartal 2018



© KV Berlin

Augenärzte

Umsatz der Gruppe nach Leistungsbereich

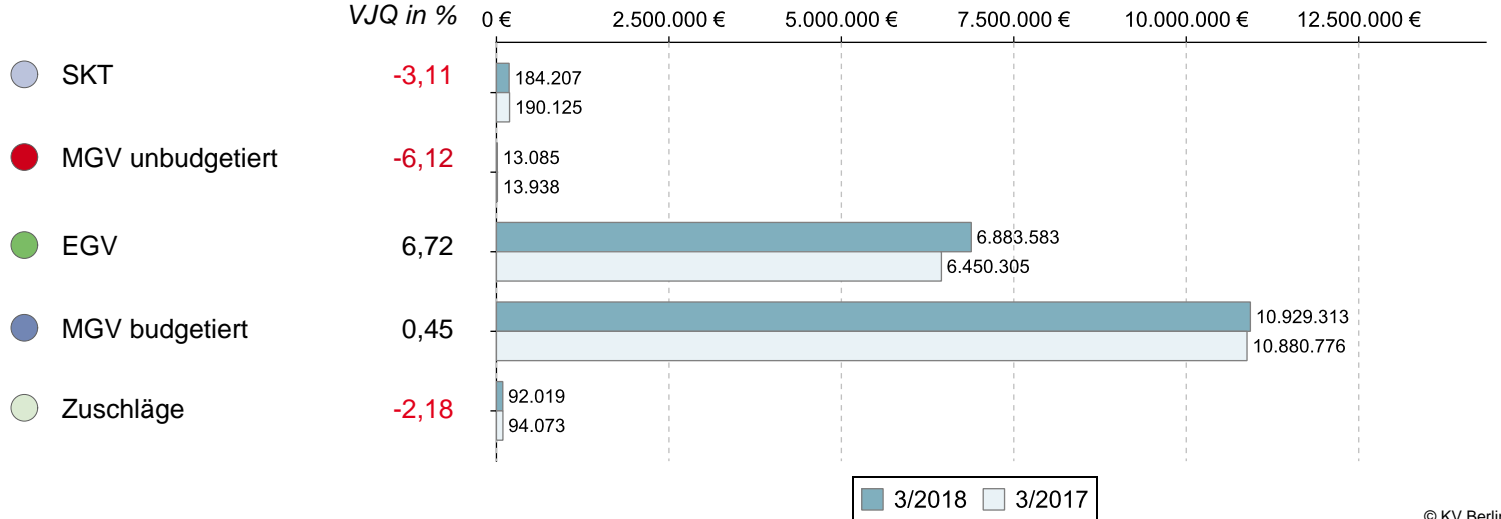


© KV Berlin

		Veränderung zum VJQ in %
Anzahl Ärzte (nach Köpfen)	338	-2,31
Zulassungs- bzw. Tätigkeitsumfang	299,00	-1,32
Gesamthonorar in €	18.102.208	2,68
Honorar je Arzt in € (nach Zulassungs- bzw. Tätigkeitsumfang)	60.543	4,06
Auszahlungsquote GESAMT in %	88,24	0,75
Auszahlungsquote MGV in %	81,41	0,75
Arztfälle	368.669	-0,75

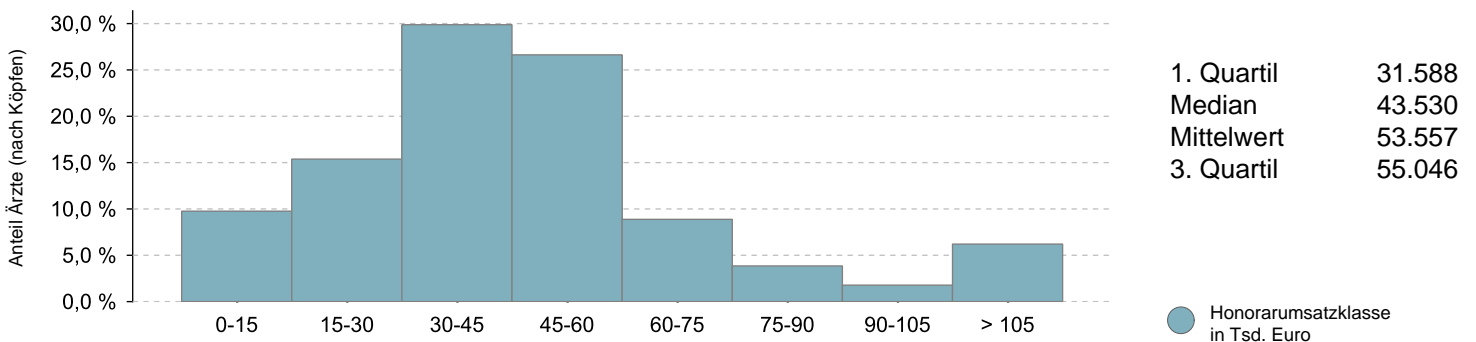
Honoraranteile 3. Quartal 2018 im Vergleich zum Vorjahresquartal

Veränderung zum VJQ in %



© KV Berlin

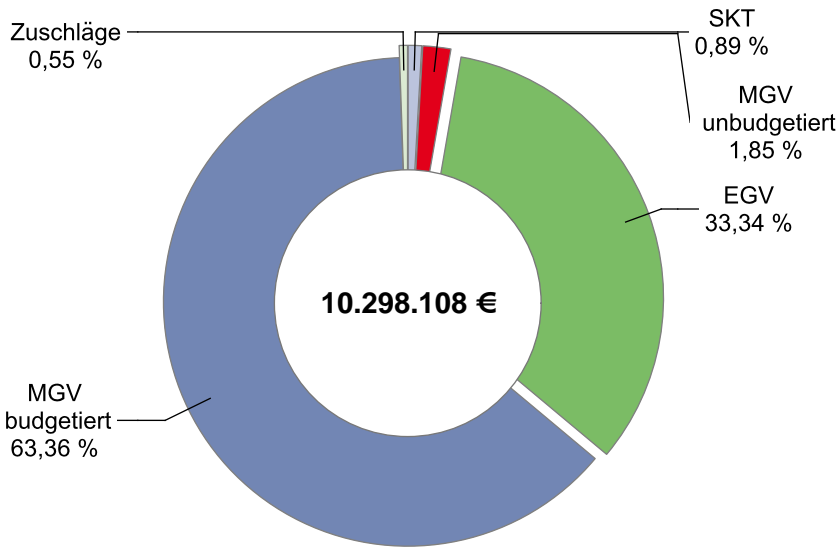
Verteilung des Honorarumsatzes je Arzt in Euro 3. Quartal 2018



© KV Berlin

Chirurgen

Umsatz der Gruppe nach Leistungsbereich

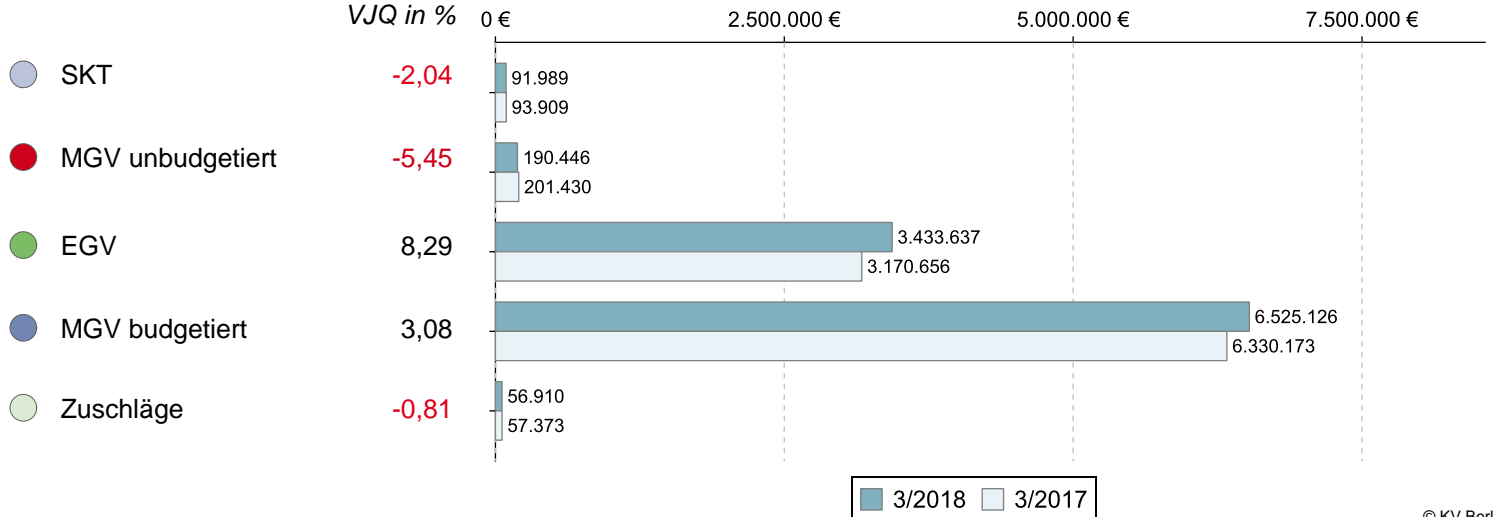


		Veränderung zum VJQ in %
Anzahl Ärzte (nach Köpfen)	263	1,54
Zulassungs- bzw. Tätigkeitsumfang	198,25	0,51
Gesamthonorar in €	10.298.108	4,51
Honorar je Arzt in € (nach Zulassungs- bzw. Tätigkeitsumfang)	51.945	3,98
Auszahlungsquote GESAMT in %	93,24	1,55
Auszahlungsquote MGV in %	89,33	2,01
Arztfälle	189.649	0,06

© KV Berlin

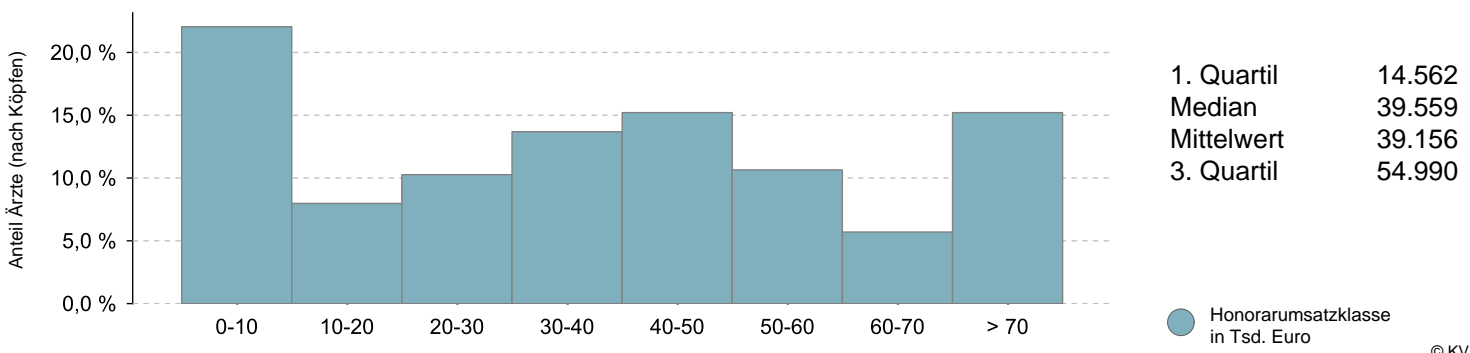
Honoraranteile 3. Quartal 2018 im Vergleich zum Vorjahresquartal

Veränderung zum VJQ in %



© KV Berlin

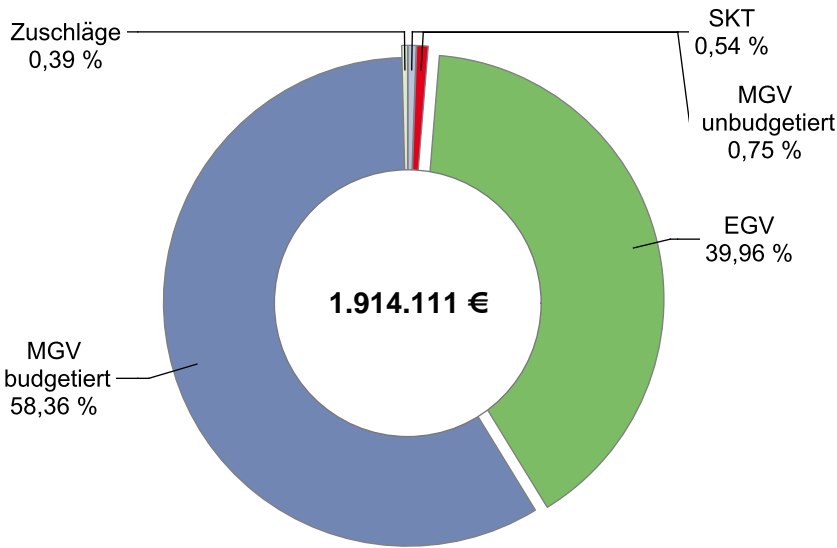
Verteilung des Honorarumsatzes je Arzt in Euro 3. Quartal 2018



© KV Berlin

Neurochirurgen

Umsatz der Gruppe nach Leistungsbereich

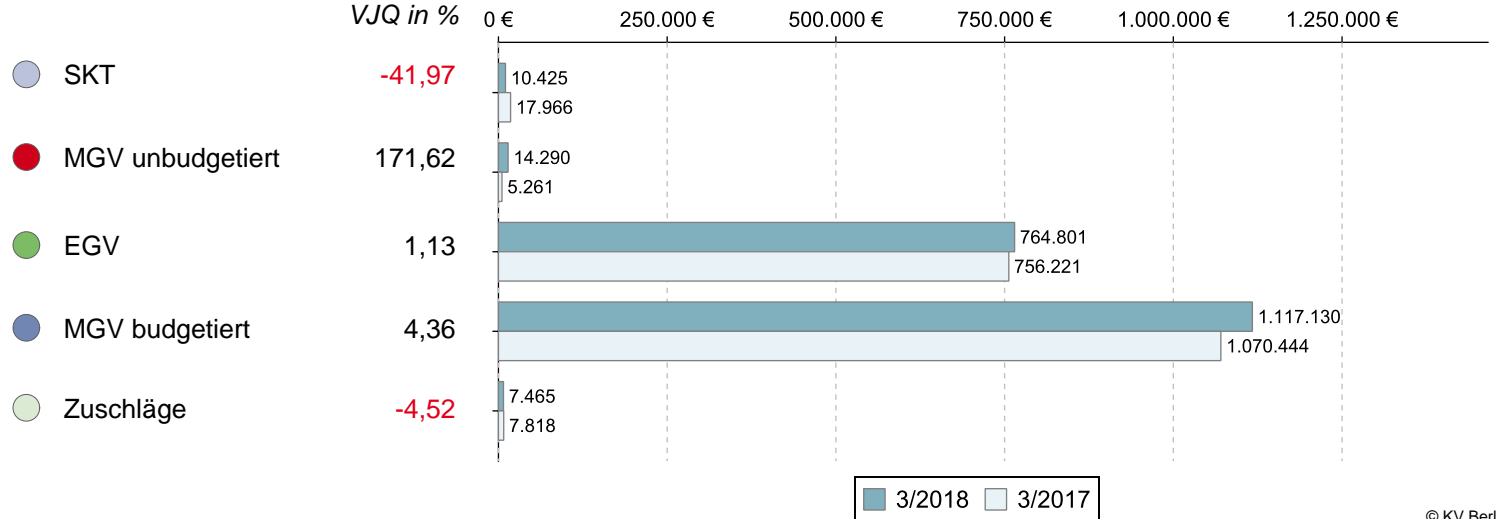


		Veränderung zum VJQ in %
Anzahl Ärzte (nach Köpfen)	65	3,17
Zulassungs- bzw. Tätigkeitsumfang	45,25	4,62
Gesamthonorar in €	1.914.111	3,04
Honorar je Arzt in € (nach Zulassungs- bzw. Tätigkeitsumfang)	42.301	-1,52
Auszahlungsquote GESAMT in %	84,80	1,65
Auszahlungsquote MGV in %	76,34	3,08
Arztfälle	27.950	-2,14

© KV Berlin

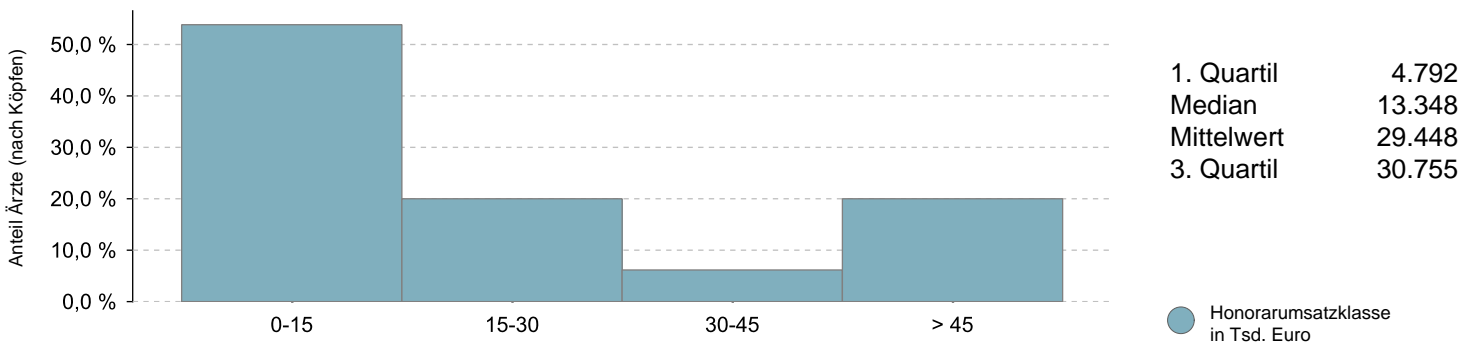
Honoraranteile 3. Quartal 2018 im Vergleich zum Vorjahresquartal

Veränderung zum VJQ in %



© KV Berlin

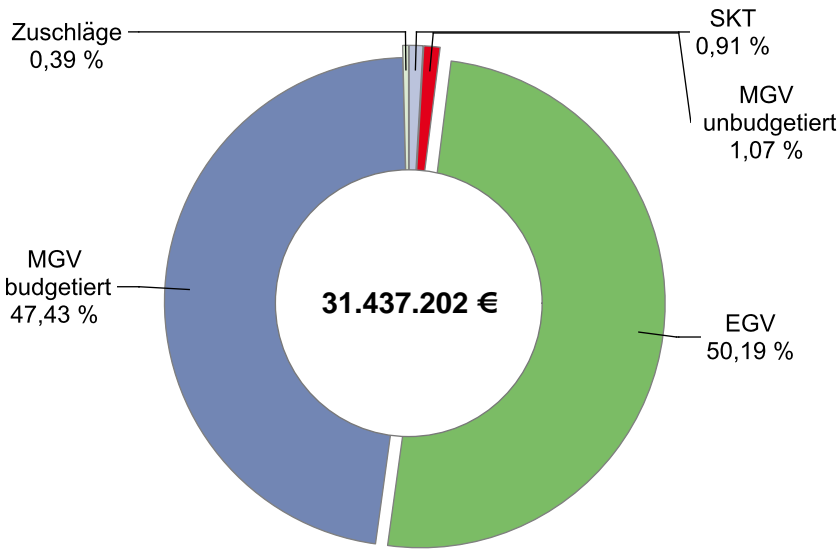
Verteilung des Honorarumsatzes je Arzt in Euro 3. Quartal 2018



© KV Berlin

Gynäkologen / Reproduktionsmediziner

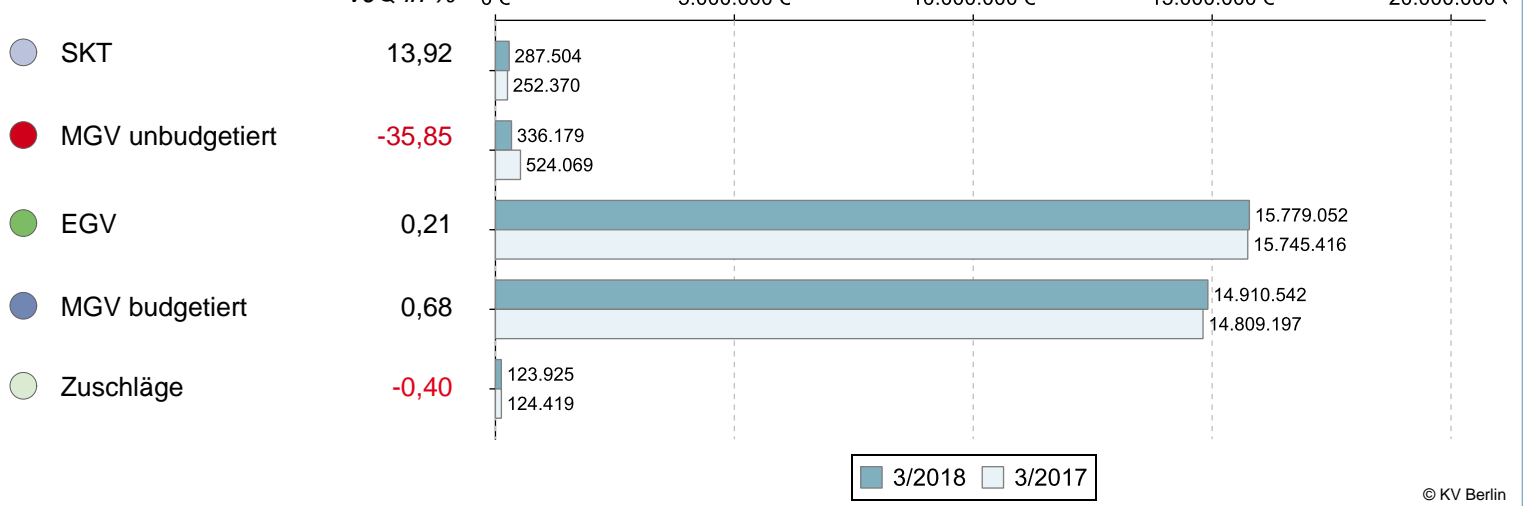
Umsatz der Gruppe nach Leistungsbereich



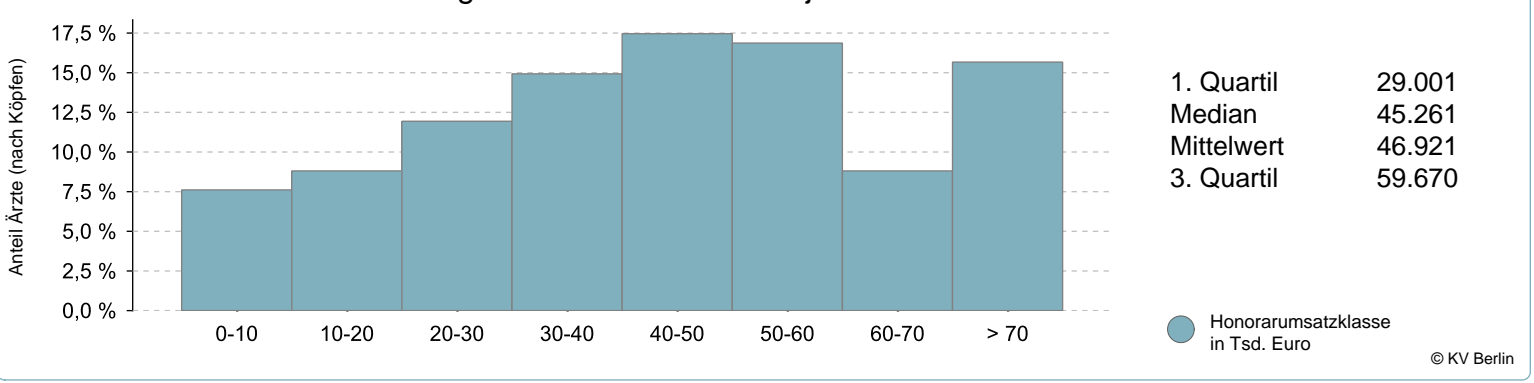
		Veränderung zum VJQ in %
Anzahl Ärzte (nach Köpfen)	670	-0,74
Zulassungs- bzw. Tätigkeitsumfang	573,75	-0,69
Gesamthonorar in €	31.437.202	-0,06
Honorar je Arzt in € (nach Zulassungs- bzw. Tätigkeitsumfang)	54.793	0,64
Auszahlungsquote GESAMT in %	93,75	0,10
Auszahlungsquote MGV in %	87,66	0,01
Arztfälle	561.529	-1,20

Honoraranteile 3. Quartal 2018 im Vergleich zum Vorjahresquartal

Veränderung zum VJQ in %

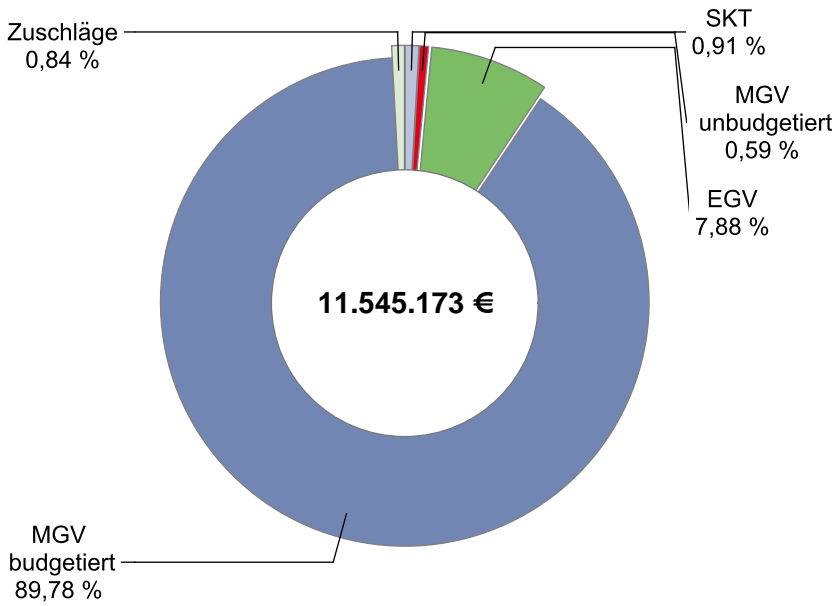


Verteilung des Honorarumsatzes je Arzt in Euro 3. Quartal 2018



HNO / Phoniatrie u. Pädaudiologie

Umsatz der Gruppe nach Leistungsbereich

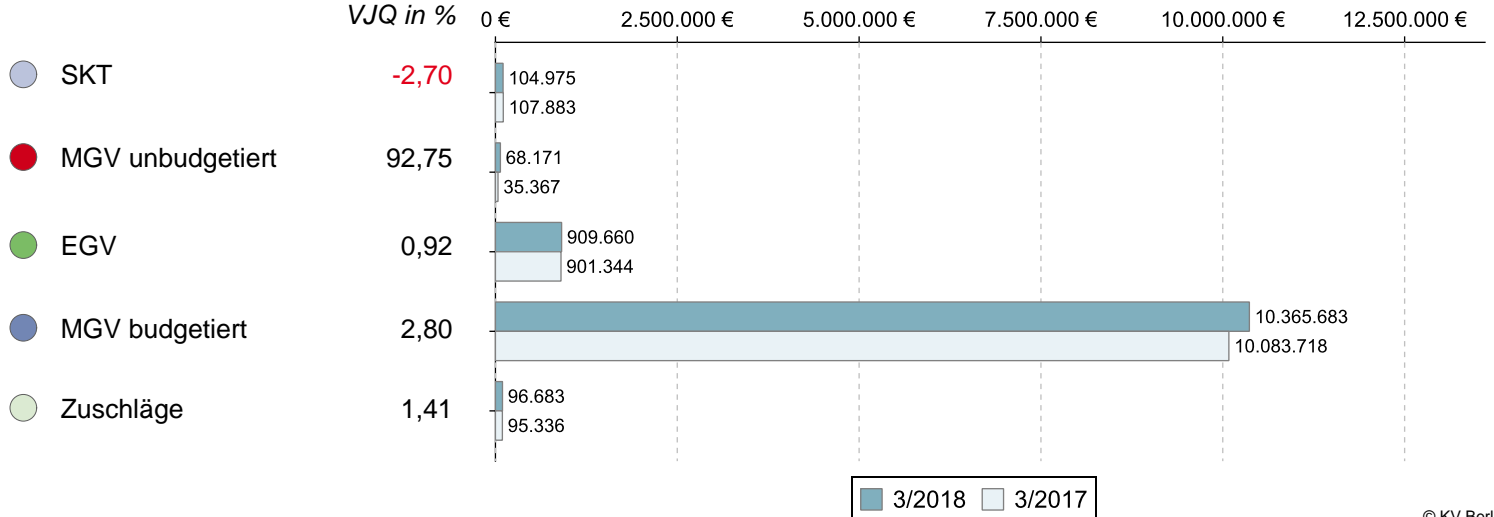


		Veränderung zum VJQ in %
Anzahl Ärzte (nach Köpfen)	281	-1,06
Zulassungs- bzw. Tätigkeitsumfang	244,25	-1,71
Gesamthonorar in €	11.545.173	2,86
Honorar je Arzt in € (nach Zulassungs- bzw. Tätigkeitsumfang)	47.268	4,65
Auszahlungsquote GESAMT in %	88,14	0,63
Auszahlungsquote MGV in %	86,49	0,84
Arztfälle	286.601	-0,08

© KV Berlin

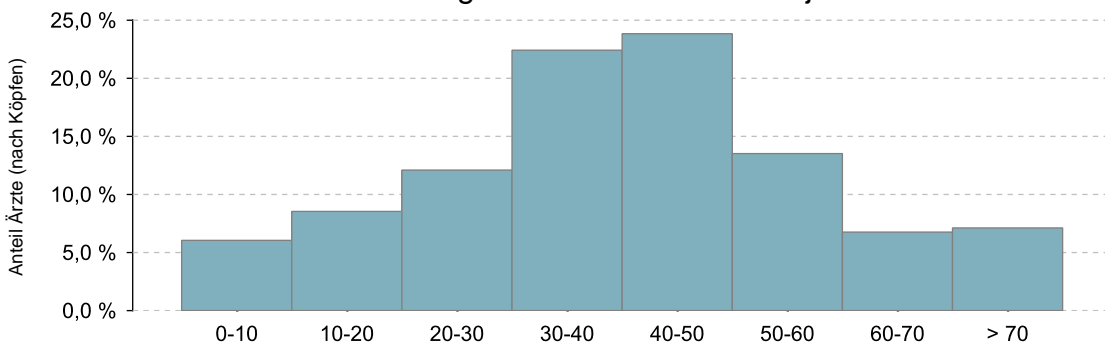
Honoraranteile 3. Quartal 2018 im Vergleich zum Vorjahresquartal

Veränderung zum VJQ in %



© KV Berlin

Verteilung des Honorarumsatzes je Arzt in Euro 3. Quartal 2018



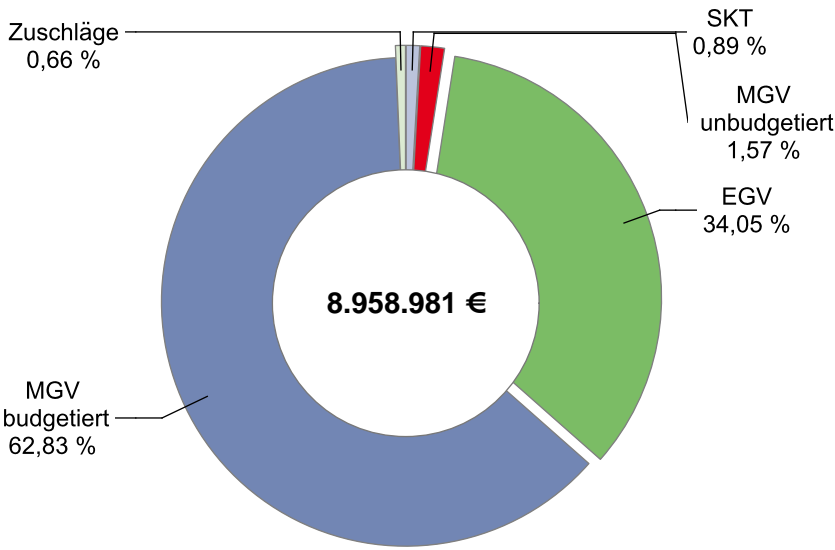
1. Quartil	29.337
Median	40.791
Mittelwert	41.086
3. Quartil	51.261

● Honorarumsatzklasse in Tsd. Euro

© KV Berlin

Hautärzte

Umsatz der Gruppe nach Leistungsbereich

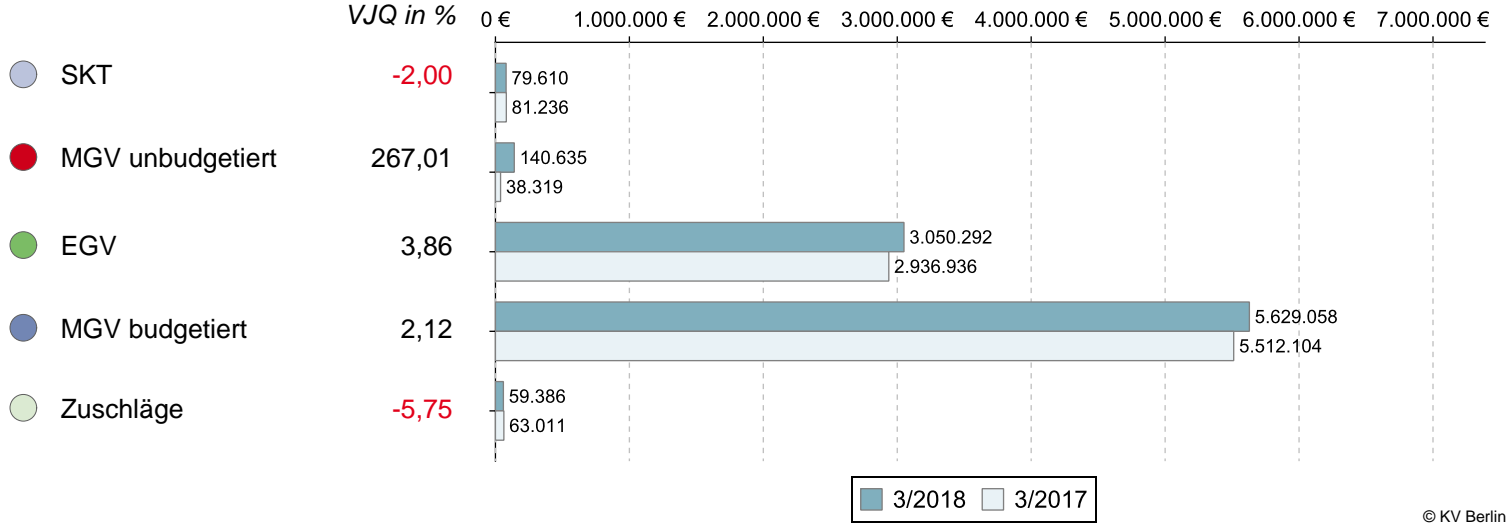


		Veränderung zum VJQ in %
Anzahl Ärzte (nach Köpfen)	214	-0,93
Zulassungs- bzw. Tätigkeitsumfang	186,50	-0,53
Gesamthonorar in €	8.958.981	3,79
Honorar je Arzt in € (nach Zulassungs- bzw. Tätigkeitsumfang)	48.037	4,35
Auszahlungsquote GESAMT in %	92,77	1,20
Auszahlungsquote MGV in %	88,64	1,51
Arztfälle	282.733	-1,50

© KV Berlin

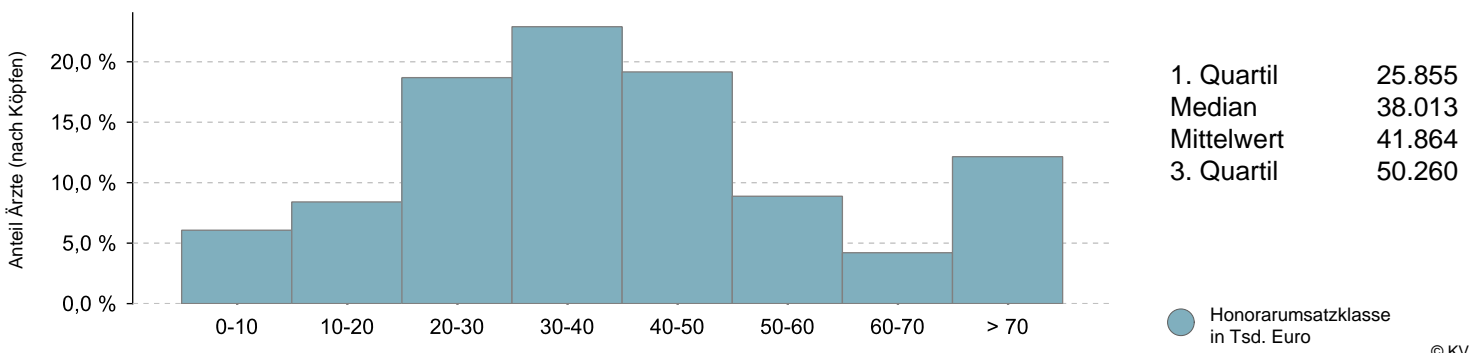
Honoraranteile 3. Quartal 2018 im Vergleich zum Vorjahresquartal

Veränderung zum VJQ in %



© KV Berlin

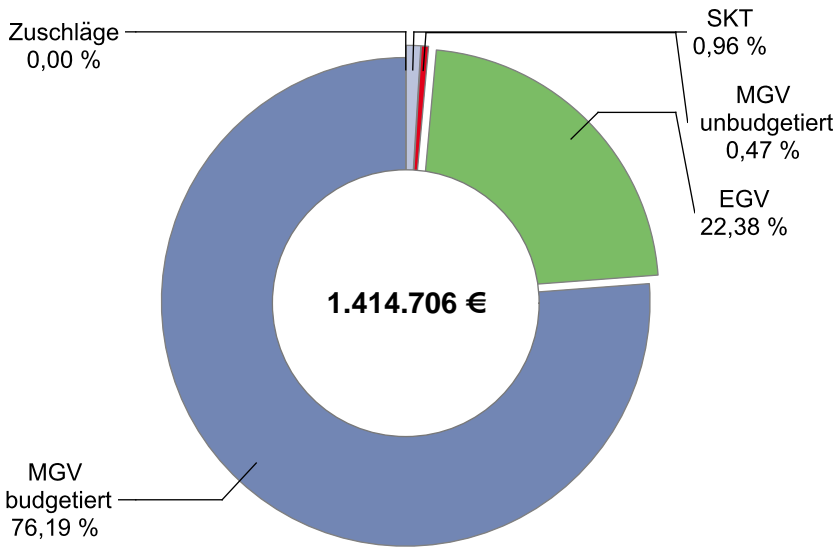
Verteilung des Honorarumsatzes je Arzt in Euro 3. Quartal 2018



© KV Berlin

Humangenetik

Umsatz der Gruppe nach Leistungsbereich

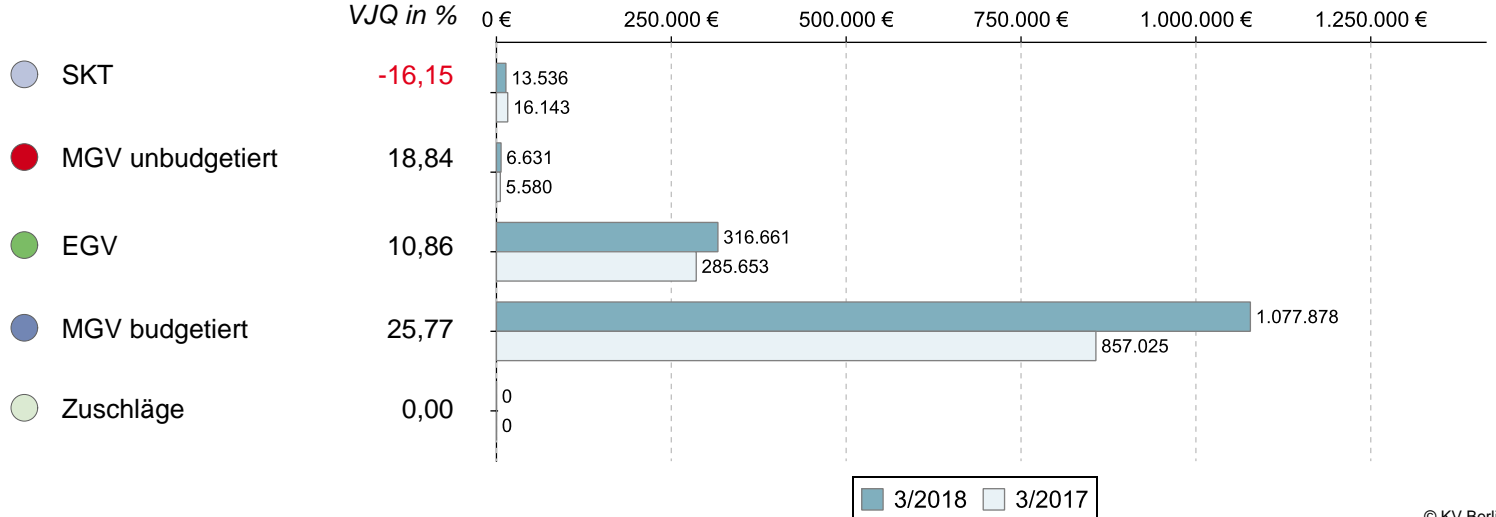


© KV Berlin

		Veränderung zum VJQ in %
Anzahl Ärzte (nach Köpfen)	18	-10,00
Zulassungs- bzw. Tätigkeitsumfang	12,75	4,08
Gesamthonorar in €	1.414.706	21,50
Honorar je Arzt in € (nach Zulassungs- bzw. Tätigkeitsumfang)	110.957	16,73
Auszahlungsquote GESAMT in %	65,45	0,46
Auszahlungsquote MGV in %	59,23	2,00
Arztfälle	3.948	18,38

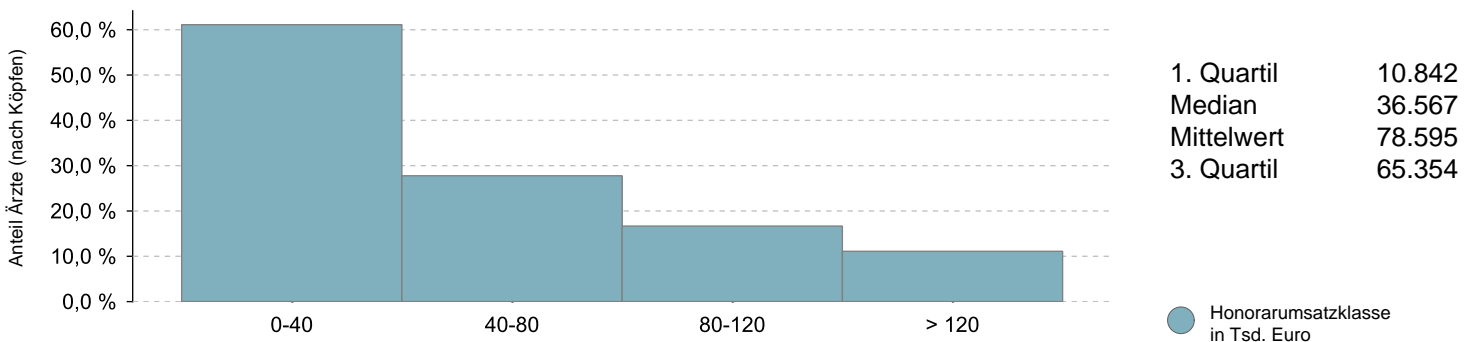
Honoraranteile 3. Quartal 2018 im Vergleich zum Vorjahresquartal

Veränderung zum VJQ in %



© KV Berlin

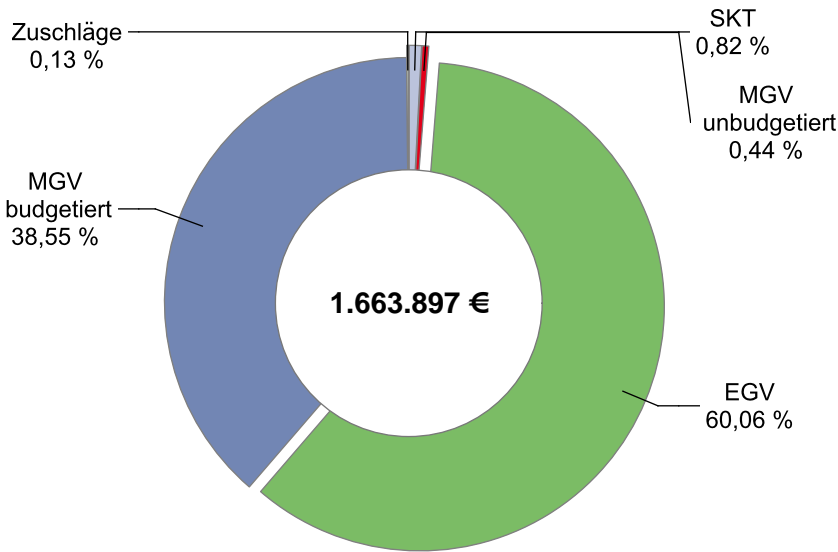
Verteilung des Honorarumsatzes je Arzt in Euro 3. Quartal 2018



© KV Berlin

Internisten ohne SP

Umsatz der Gruppe nach Leistungsbereich

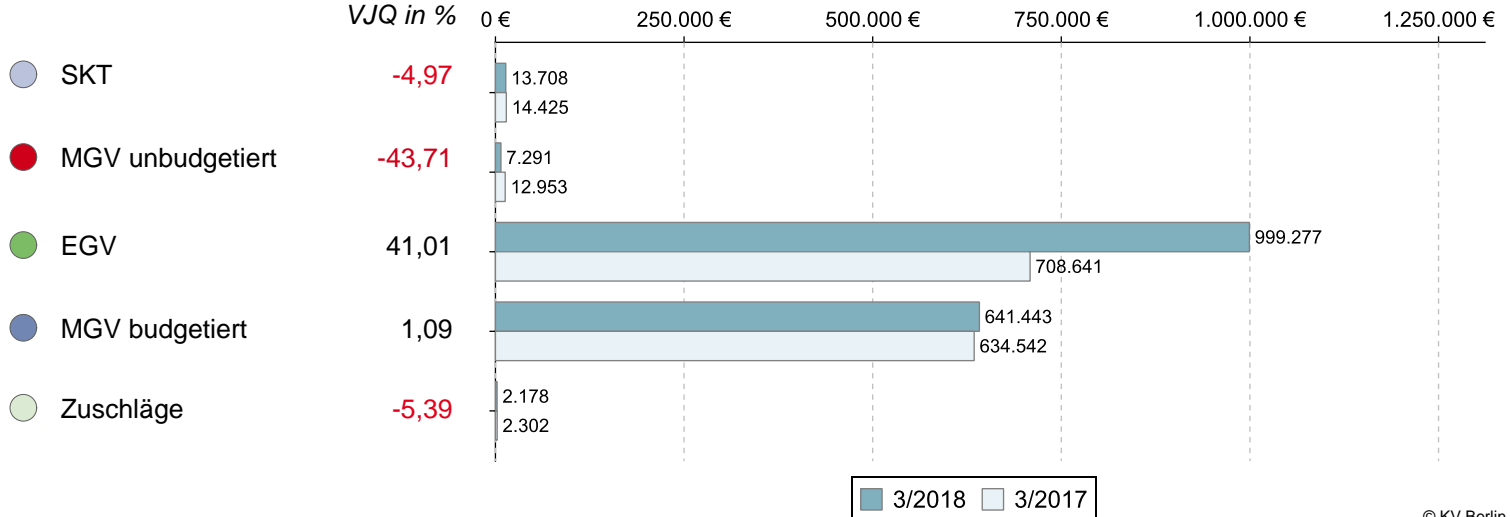


		Veränderung zum VJQ in %
Anzahl Ärzte (nach Köpfen)	31	-8,82
Zulassungs- bzw. Tätigkeitsumfang	21,25	-4,49
Gesamthonorar in €	1.663.897	21,20
Honorar je Arzt in € (nach Zulassungs- bzw. Tätigkeitsumfang)	78.301	26,90
Auszahlungsquote GESAMT in %	95,84	3,54
Auszahlungsquote MGV in %	92,48	6,64
Arztfälle	15.567	-7,25

© KV Berlin

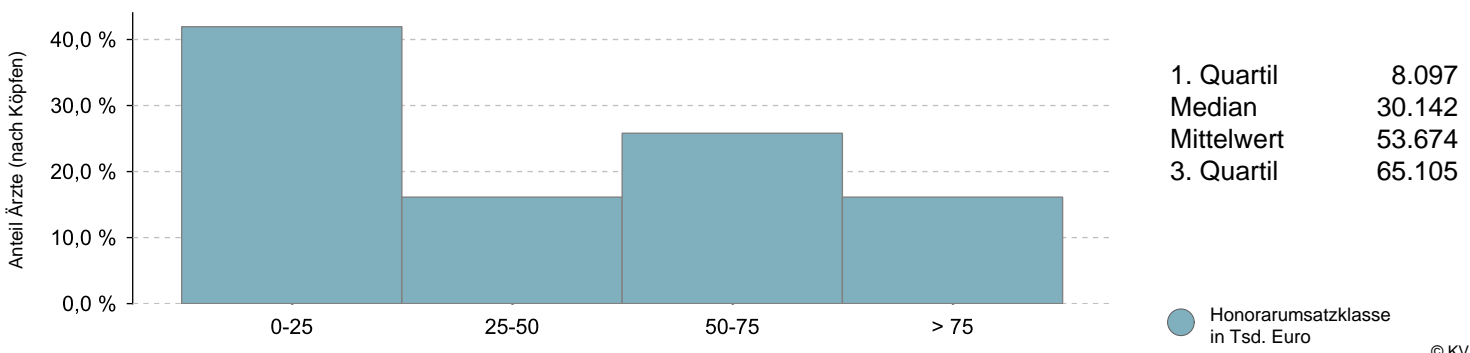
Honoraranteile 3. Quartal 2018 im Vergleich zum Vorjahresquartal

Veränderung zum VJQ in %



© KV Berlin

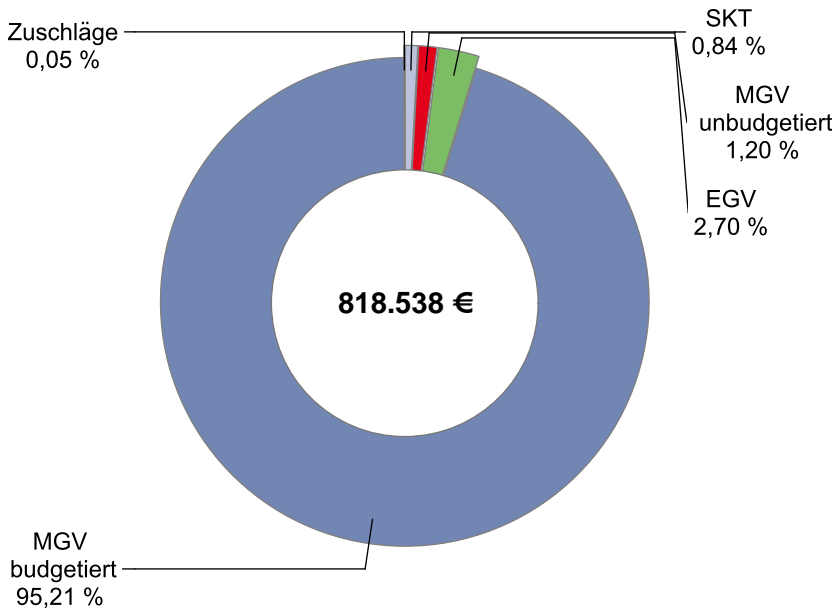
Verteilung des Honorarumsatzes je Arzt in Euro 3. Quartal 2018



© KV Berlin

Internisten mit SP Endokrinologie

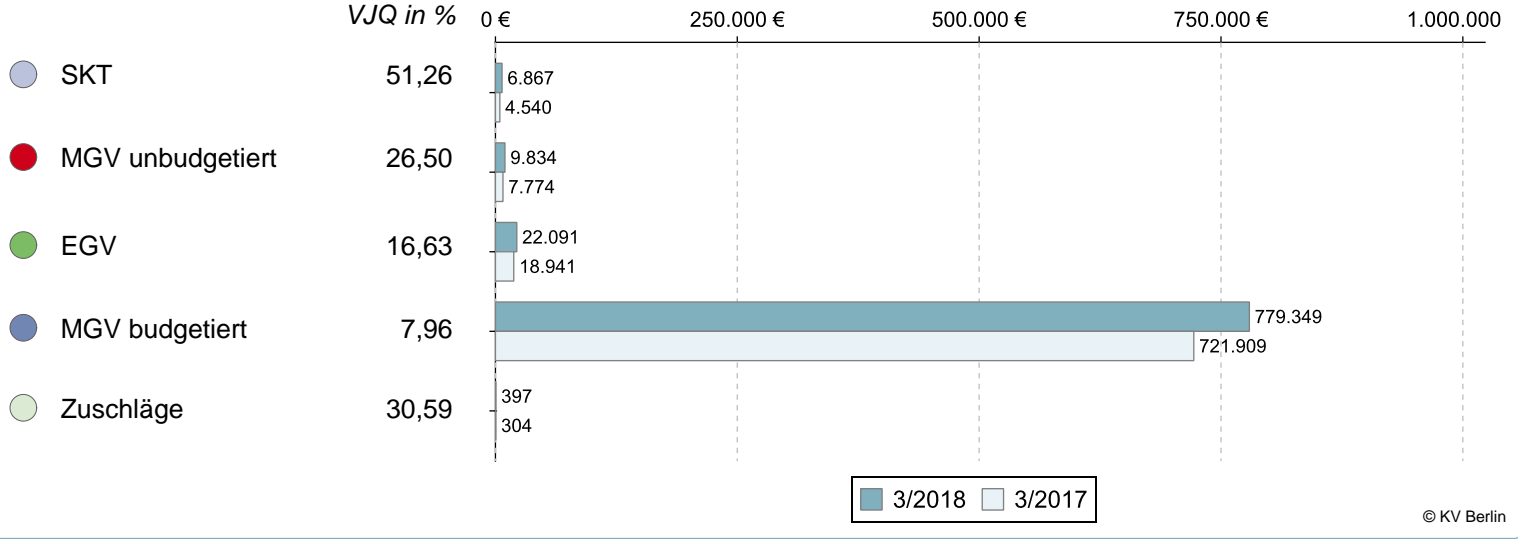
Umsatz der Gruppe nach Leistungsbereich



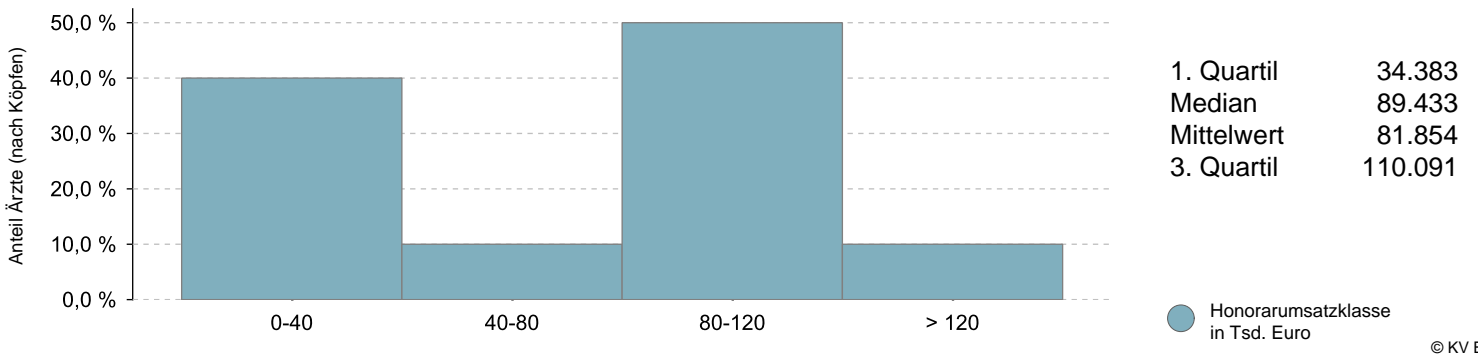
		Veränderung zum VJQ in %
Anzahl Ärzte (nach Köpfen)	10	-16,67
Zulassungs- bzw. Tätigkeitsumfang	9,00	-5,26
Gesamthonorar in €	818.538	8,64
Honorar je Arzt in € (nach Zulassungs- bzw. Tätigkeitsumfang)	90.949	14,67
Auszahlungsquote GESAMT in %	88,40	0,40
Auszahlungsquote MGV in %	88,01	0,36
Arztfälle	15.348	7,03

Honoraranteile 3. Quartal 2018 im Vergleich zum Vorjahresquartal

Veränderung zum VJQ in %

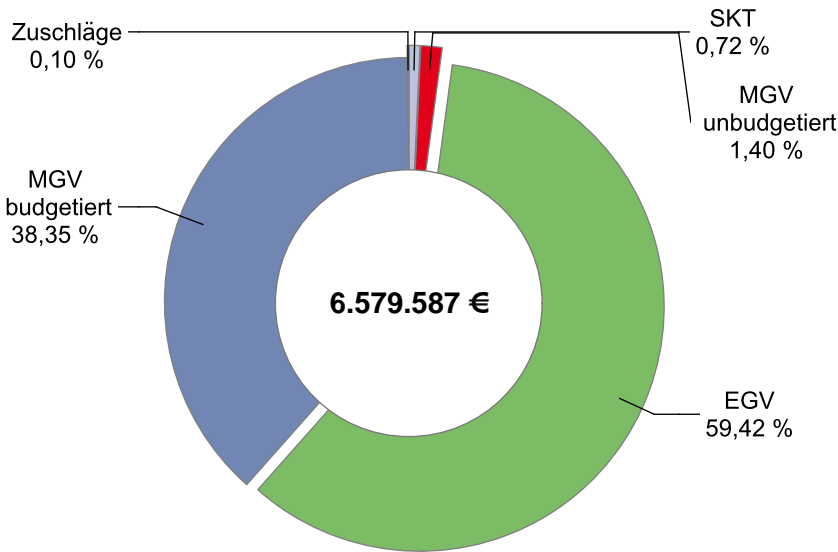


Verteilung des Honorarumsatzes je Arzt in Euro 3. Quartal 2018



Internisten mit SP Gastroenterologie

Umsatz der Gruppe nach Leistungsbereich

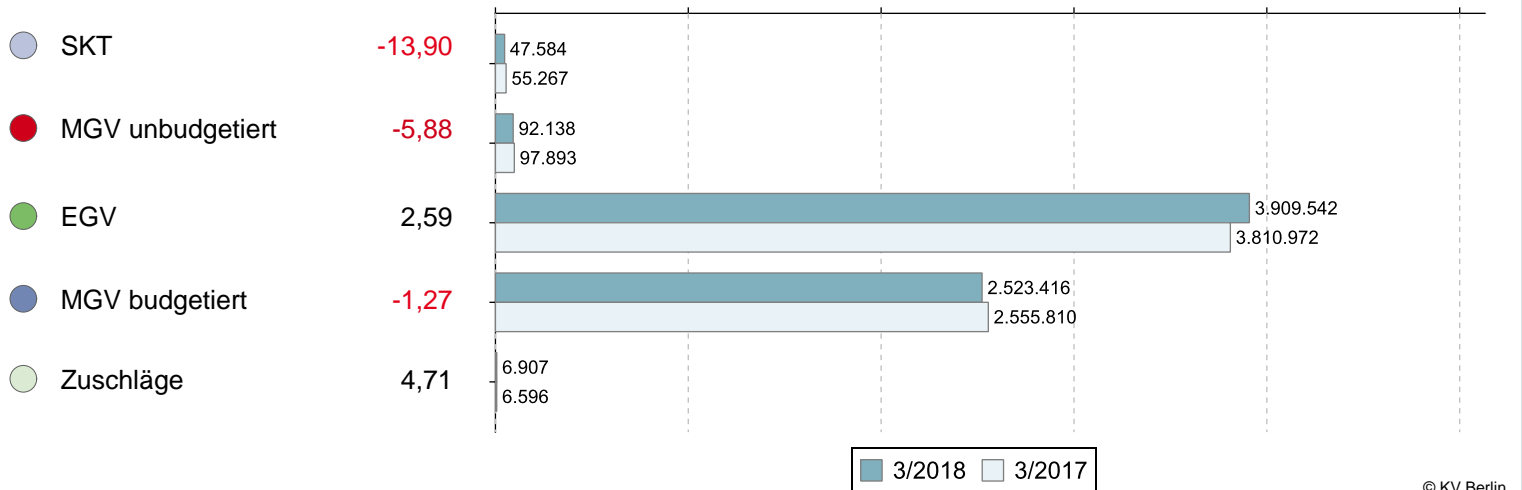


© KV Berlin

		Veränderung zum VJQ in %
Anzahl Ärzte (nach Köpfen)	82	-1,20
Zulassungs- bzw. Tätigkeitsumfang	59,50	-2,06
Gesamthonorar in €	6.579.587	0,81
Honorar je Arzt in € (nach Zulassungs- bzw. Tätigkeitsumfang)	110.581	2,93
Auszahlungsquote GESAMT in %	95,62	0,94
Auszahlungsquote MGV in %	90,25	2,10
Arztfälle	58.571	-0,55

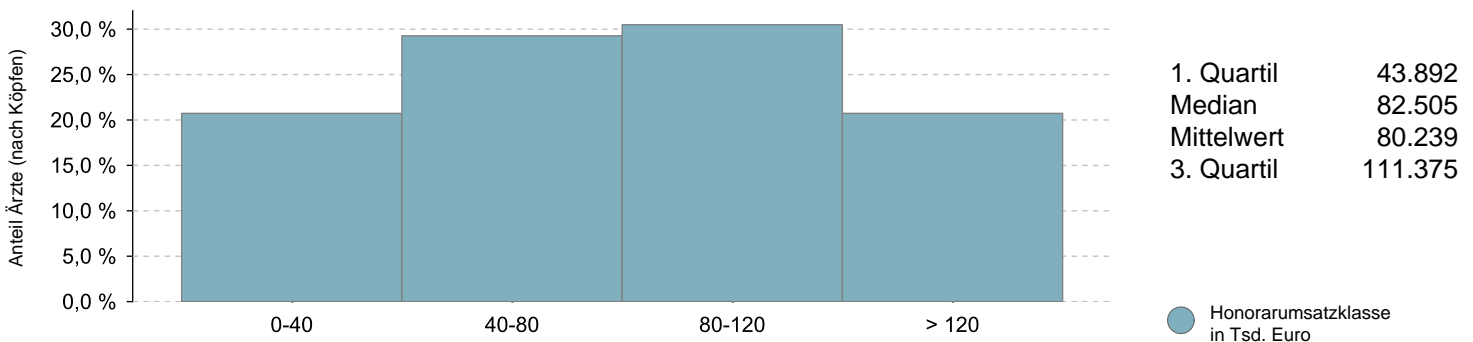
Honoraranteile 3. Quartal 2018 im Vergleich zum Vorjahresquartal

Veränderung zum VJQ in %



© KV Berlin

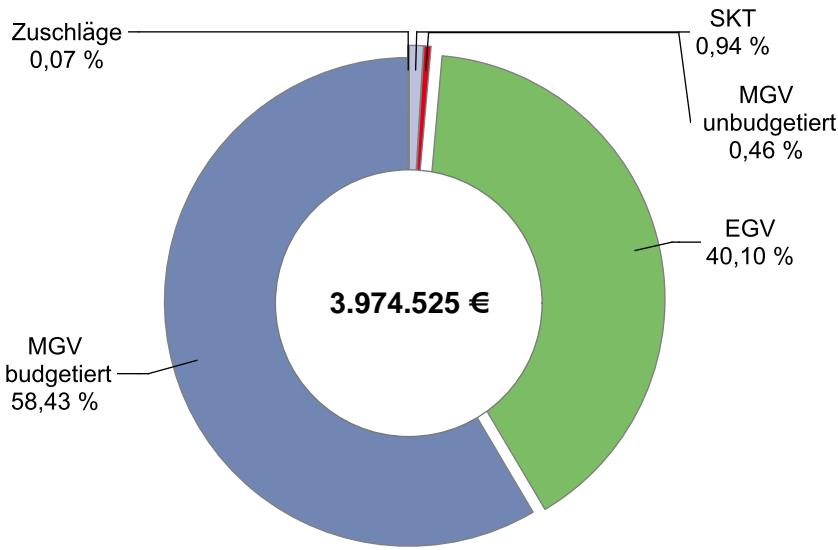
Verteilung des Honorarumsatzes je Arzt in Euro 3. Quartal 2018



© KV Berlin

Internisten mit SP Hämatologie/Onkologie

Umsatz der Gruppe nach Leistungsbereich

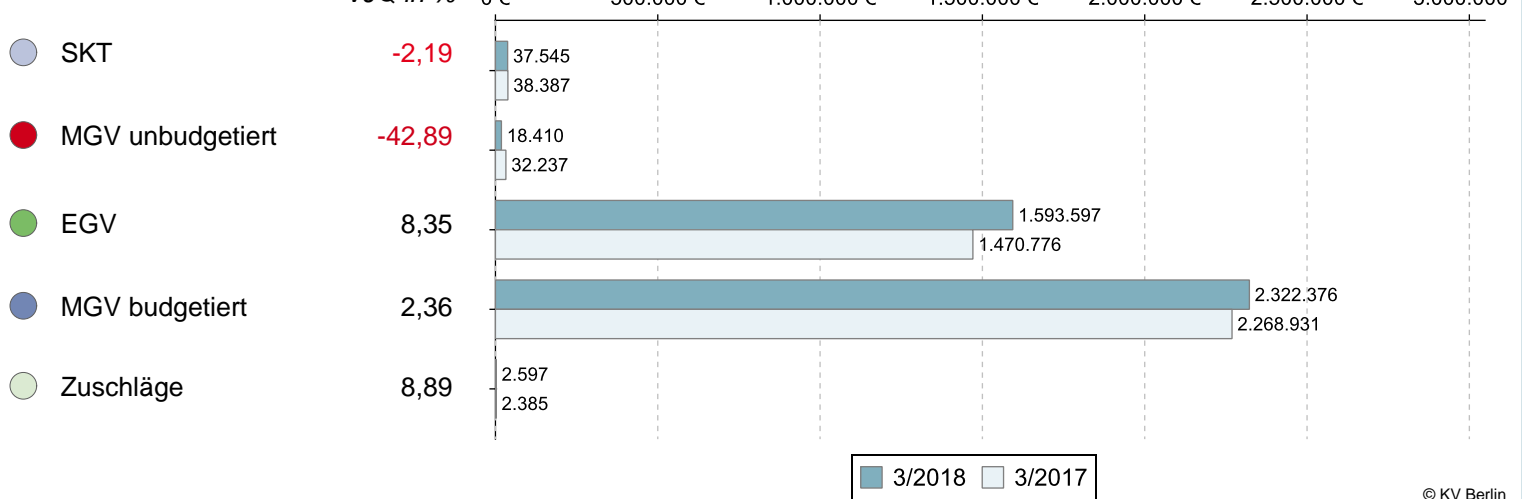


		Veränderung zum VJQ in %
Anzahl Ärzte (nach Köpfen)	61	-1,61
Zulassungs- bzw. Tätigkeitsumfang	43,00	-1,15
Gesamthonorar in €	3.974.525	4,24
Honorar je Arzt in € (nach Zulassungs- bzw. Tätigkeitsumfang)	92.431	5,46
Auszahlungsquote GESAMT in %	82,72	-0,34
Auszahlungsquote MGV in %	77,18	-0,62
Arztfälle	30.597	2,39

© KV Berlin

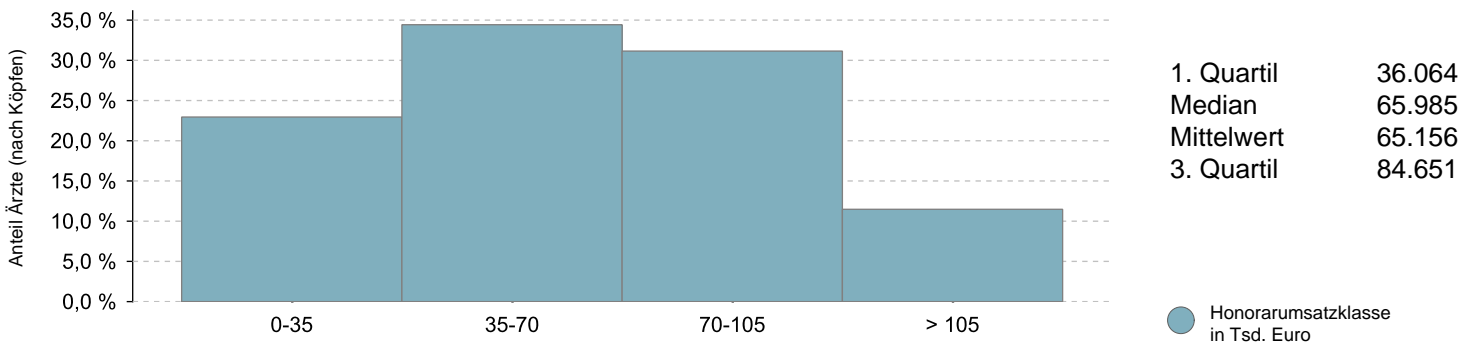
Honoraranteile 3. Quartal 2018 im Vergleich zum Vorjahresquartal

Veränderung zum VJQ in %



© KV Berlin

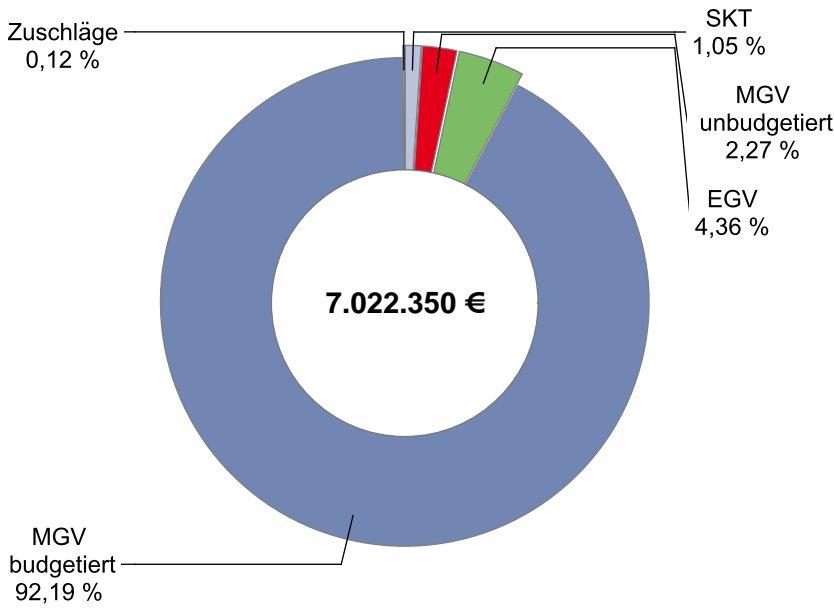
Verteilung des Honorarumsatzes je Arzt in Euro 3. Quartal 2018



© KV Berlin

Internisten mit SP Kardiologie

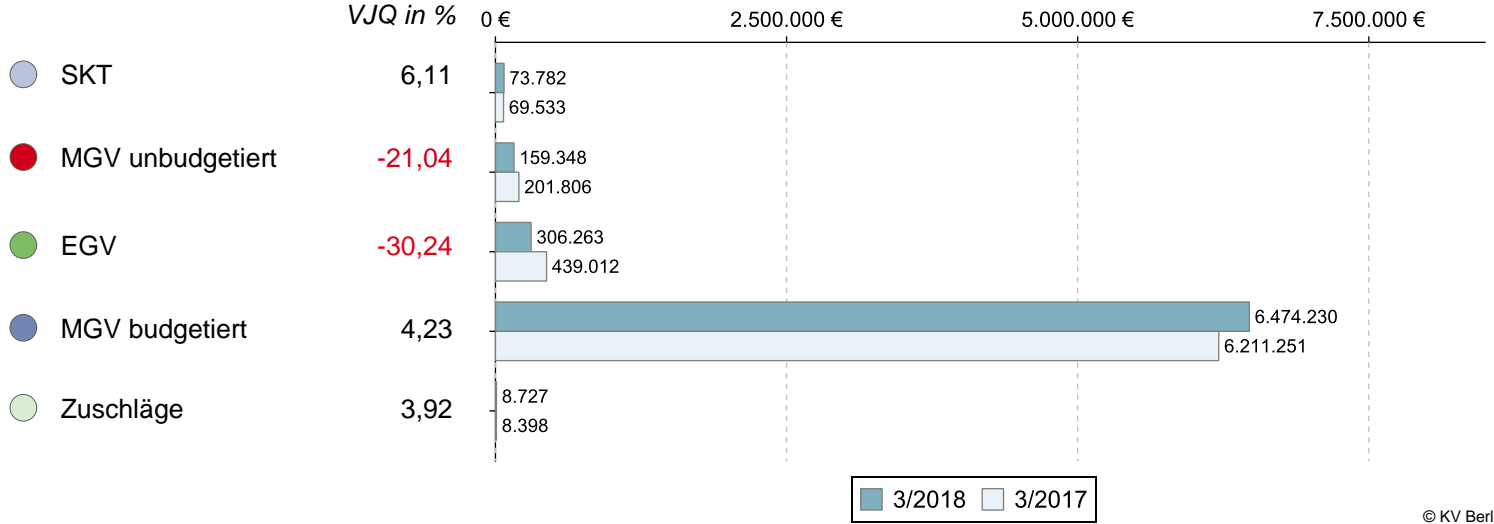
Umsatz der Gruppe nach Leistungsbereich



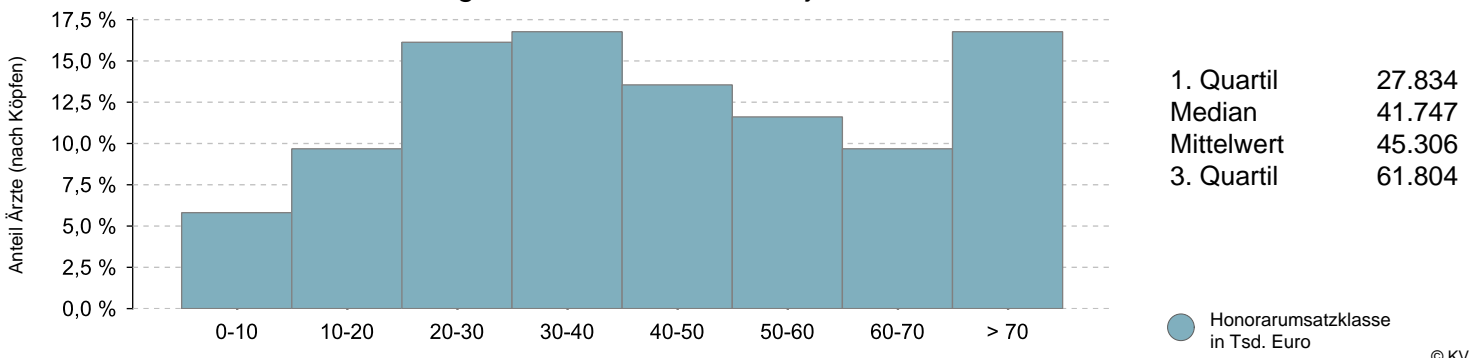
		Veränderung zum VJQ in %
Anzahl Ärzte (nach Köpfen)	155	0,65
Zulassungs- bzw. Tätigkeitsumfang	114,00	-1,30
Gesamthonorar in €	7.022.350	1,33
Honorar je Arzt in € (nach Zulassungs- bzw. Tätigkeitsumfang)	61.600	2,67
Auszahlungsquote GESAMT in %	82,44	0,01
Auszahlungsquote MGV in %	81,56	0,38
Arztfälle	121.873	1,94

Honoraranteile 3. Quartal 2018 im Vergleich zum Vorjahresquartal

Veränderung zum VJQ in %

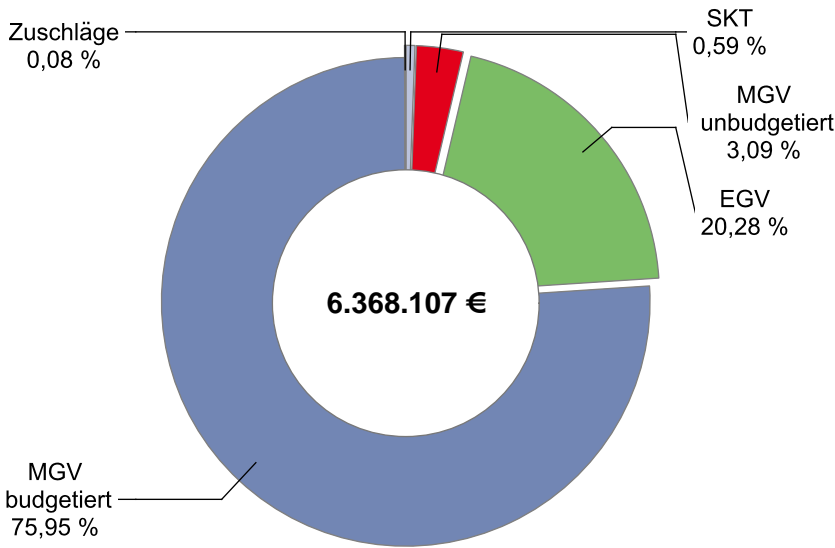


Verteilung des Honorarumsatzes je Arzt in Euro 3. Quartal 2018



Internisten mit SP Pneumologie

Umsatz der Gruppe nach Leistungsbereich

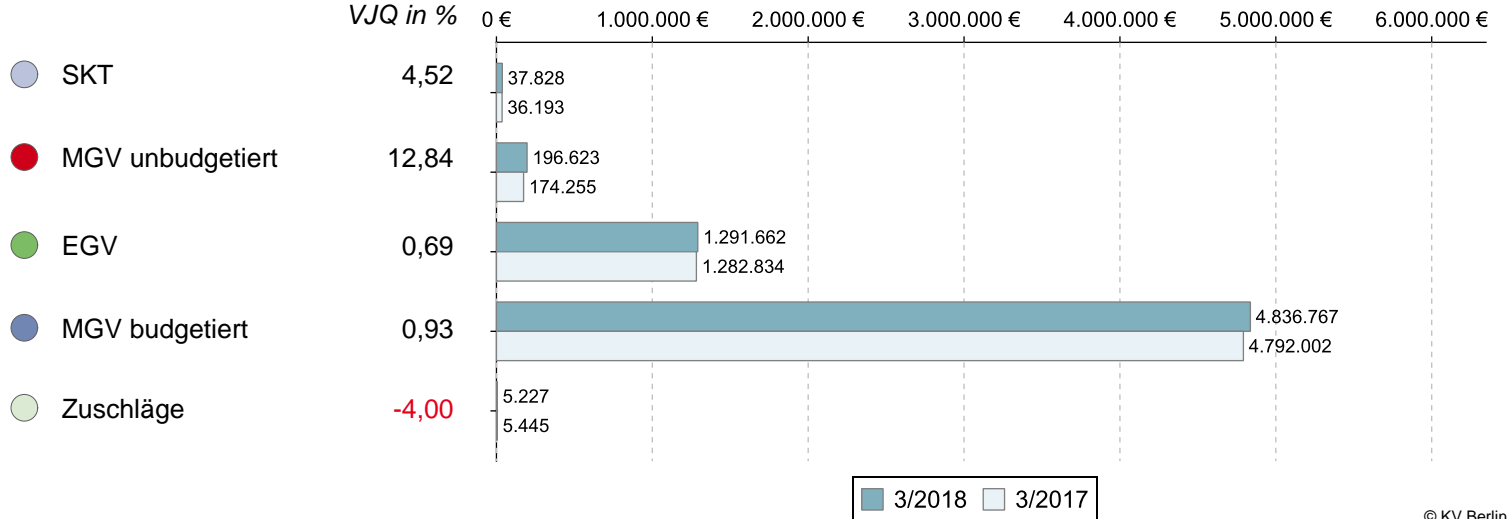


© KV Berlin

		Veränderung zum VJQ in %
Anzahl Ärzte (nach Köpfen)	89	8,54
Zulassungs- bzw. Tätigkeitsumfang	67,75	-0,37
Gesamthonorar in €	6.368.107	1,23
Honorar je Arzt in € (nach Zulassungs- bzw. Tätigkeitsumfang)	93.994	1,60
Auszahlungsquote GESAMT in %	89,84	-0,11
Auszahlungsquote MGV in %	87,43	-0,10
Arztfälle	90.324	-1,33

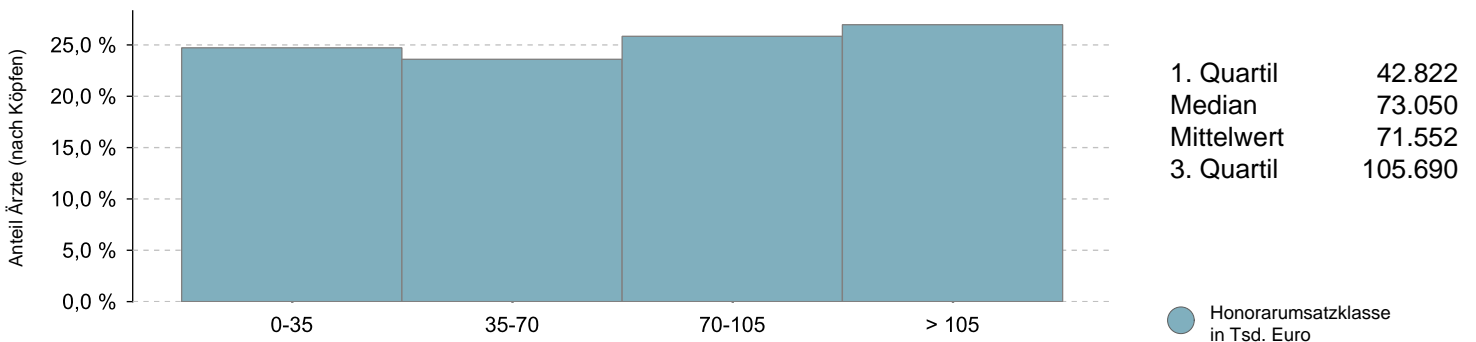
Honoraranteile 3. Quartal 2018 im Vergleich zum Vorjahresquartal

Veränderung zum VJQ in %



© KV Berlin

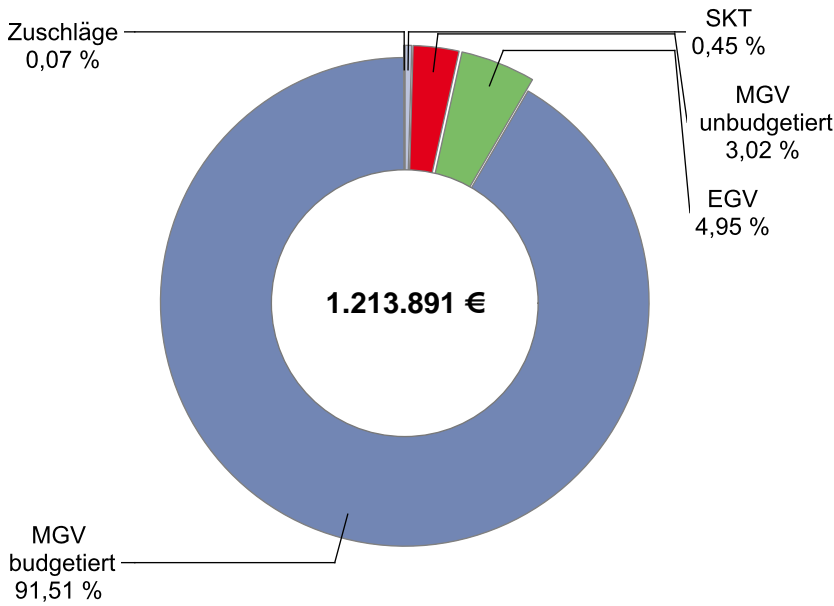
Verteilung des Honorarumsatzes je Arzt in Euro 3. Quartal 2018



© KV Berlin

Internisten mit SP Rheumatologie

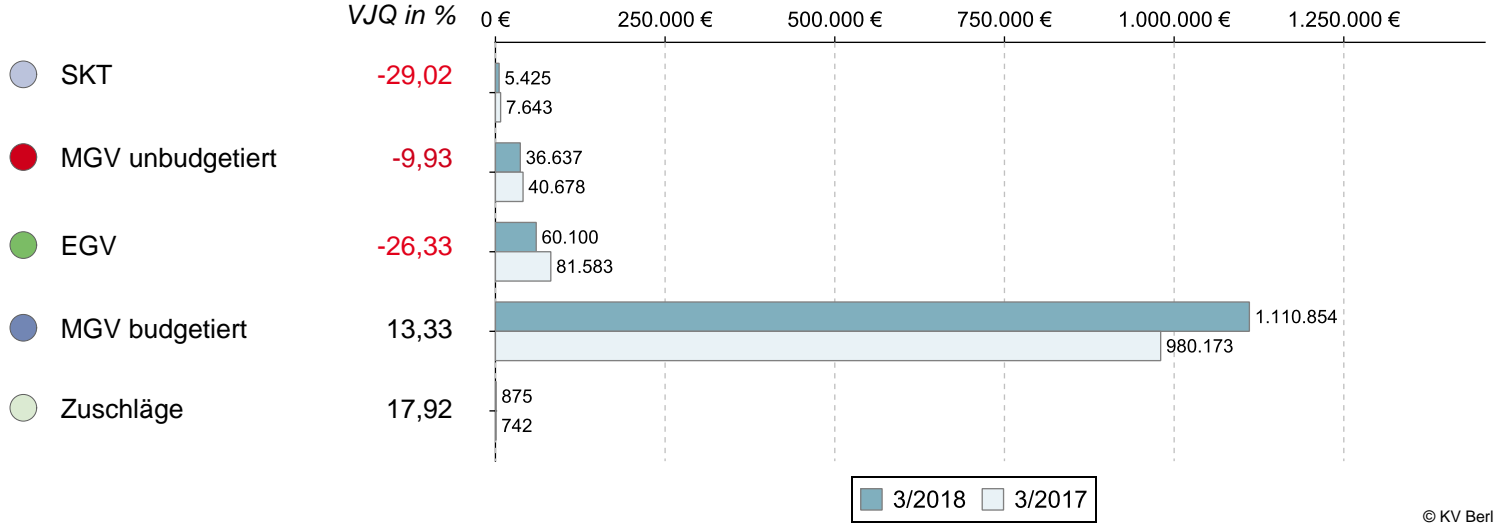
Umsatz der Gruppe nach Leistungsbereich



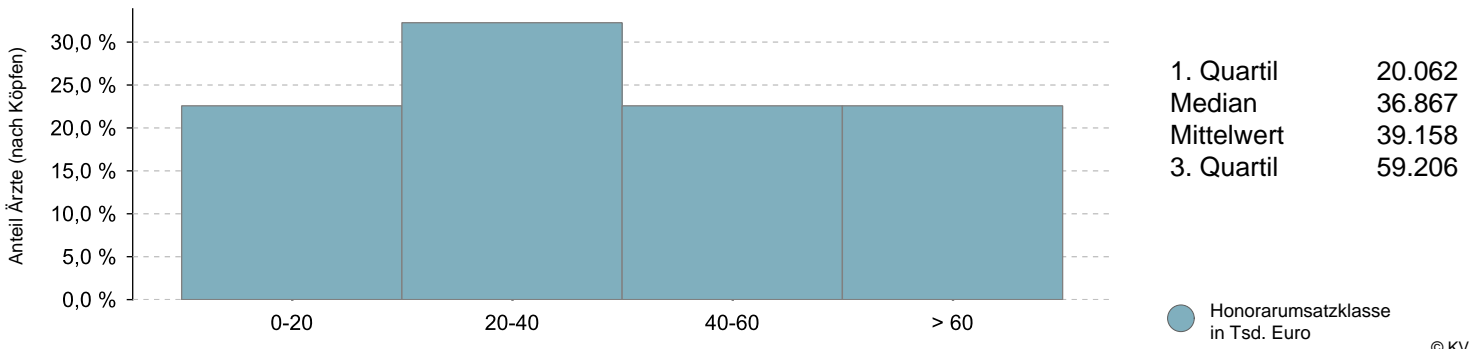
		Veränderung zum VJQ in %
Anzahl Ärzte (nach Köpfen)	31	-3,13
Zulassungs- bzw. Tätigkeitsumfang	23,50	-1,05
Gesamthonorar in €	1.213.891	9,28
Honorar je Arzt in € (nach Zulassungs- bzw. Tätigkeitsumfang)	51.655	10,44
Auszahlungsquote GESAMT in %	83,80	8,61
Auszahlungsquote MGV in %	82,98	9,76
Arztfälle	20.889	1,48

Honoraranteile 3. Quartal 2018 im Vergleich zum Vorjahresquartal

Veränderung zum VJQ in %

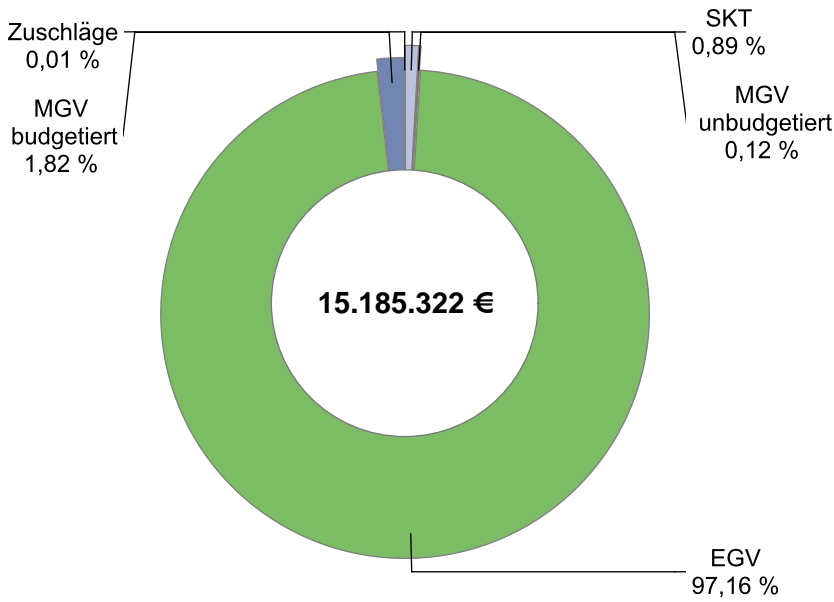


Verteilung des Honorarumsatzes je Arzt in Euro 3. Quartal 2018



Internisten mit SP Nephrologie

Umsatz der Gruppe nach Leistungsbereich

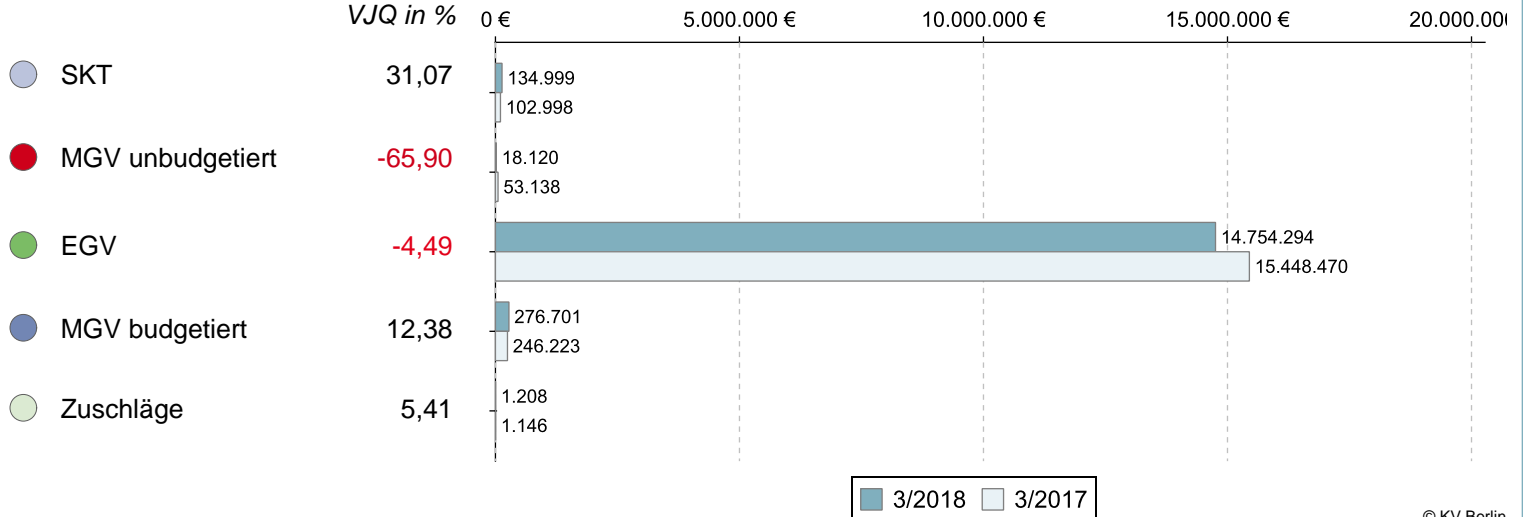


© KV Berlin

		Veränderung zum VJQ in %
Anzahl Ärzte (nach Köpfen)	81	2,53
Zulassungs- bzw. Tätigkeitsumfang	60,00	-6,61
Gesamthonorar in €	15.185.322	-4,21
Honorar je Arzt in € (nach Zulassungs- bzw. Tätigkeitsumfang)	253.089	2,58
Auszahlungsquote GESAMT in %	98,22	0,10
Auszahlungsquote MGV in %	72,68	-3,18
Arztfälle	26.638	-1,69

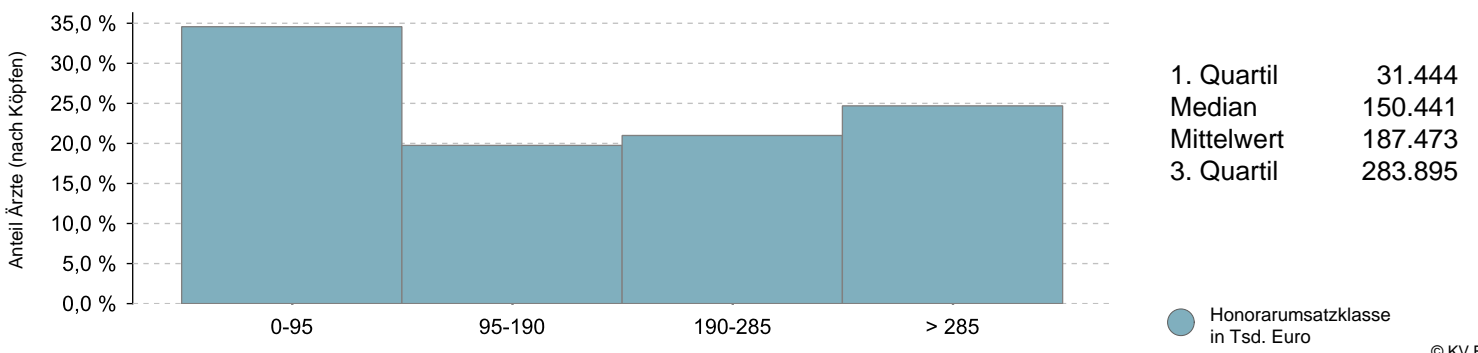
Honoraranteile 3. Quartal 2018 im Vergleich zum Vorjahresquartal

Veränderung zum VJQ in %



© KV Berlin

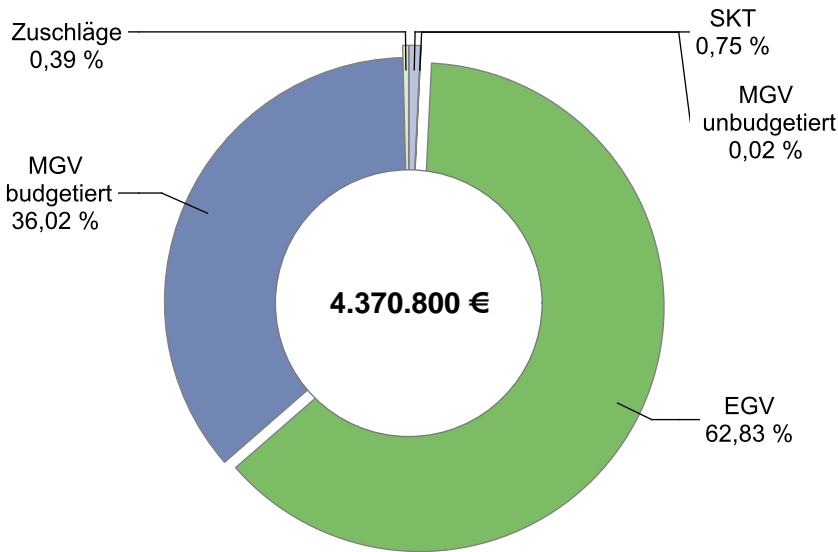
Verteilung des Honorarumsatzes je Arzt in Euro 3. Quartal 2018



© KV Berlin

Kinder- u. Jugendpsychiater

Umsatz der Gruppe nach Leistungsbereich

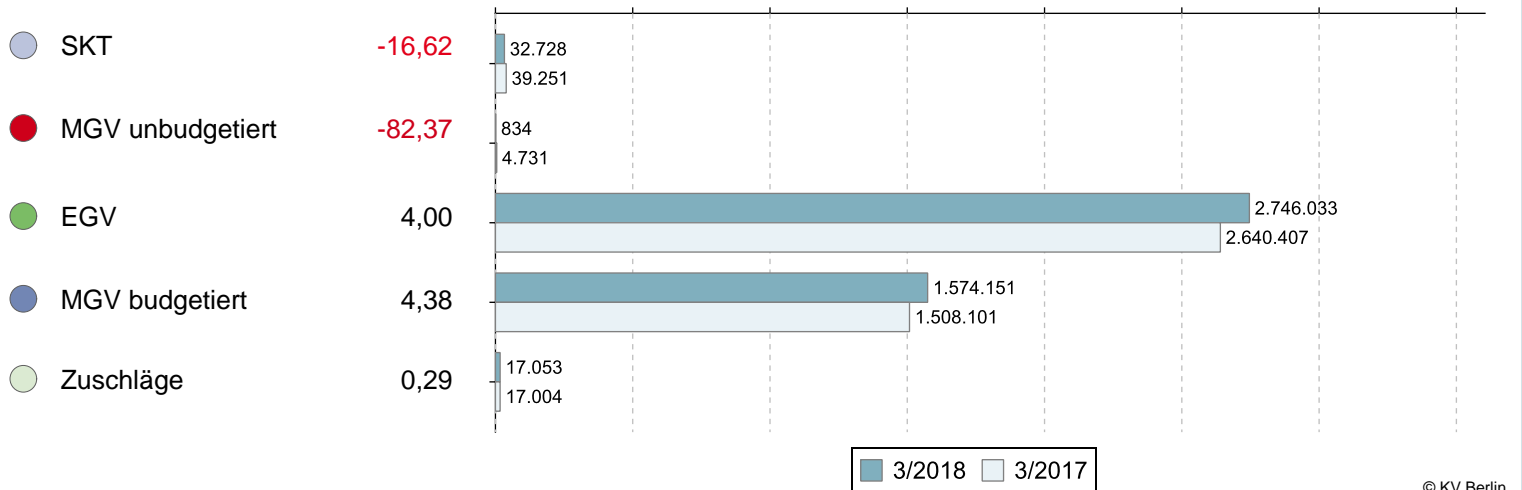


© KV Berlin

		Veränderung zum VJQ in %
Anzahl Ärzte (nach Köpfen)	72	4,35
Zulassungs- bzw. Tätigkeitsumfang	66,75	0,38
Gesamthonorar in €	4.370.800	3,83
Honorar je Arzt in € (nach Zulassungs- bzw. Tätigkeitsumfang)	65.480	3,44
Auszahlungsquote GESAMT in %	78,87	0,34
Auszahlungsquote MGV in %	59,08	0,99
Arztfälle	20.141	3,26

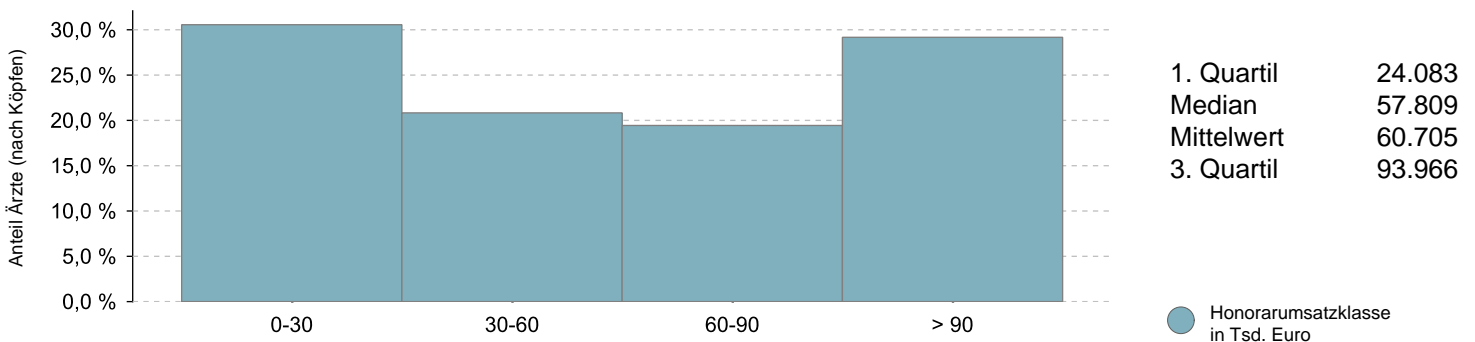
Honoraranteile 3. Quartal 2018 im Vergleich zum Vorjahresquartal

Veränderung zum VJQ in %



© KV Berlin

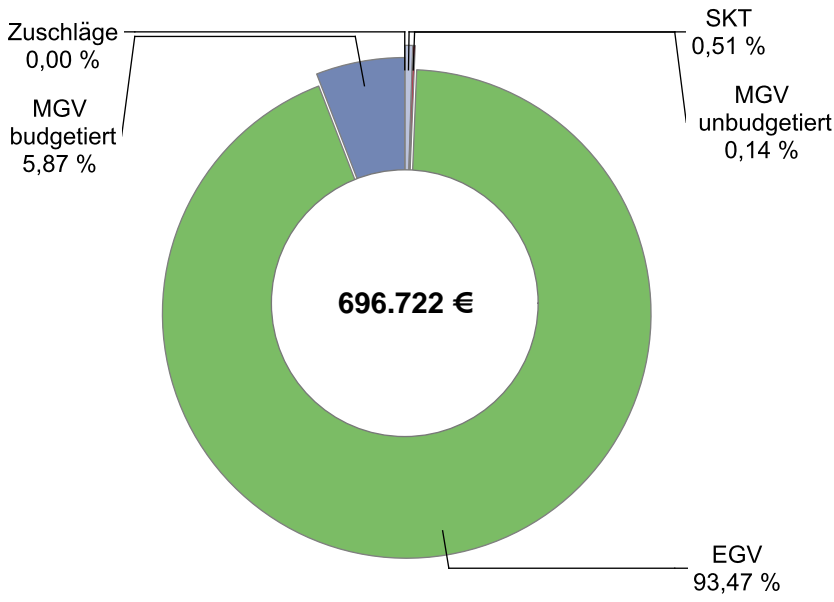
Verteilung des Honorarumsatzes je Arzt in Euro 3. Quartal 2018



© KV Berlin

Mund-Kiefer-Gesichtschirurgen

Umsatz der Gruppe nach Leistungsbereich

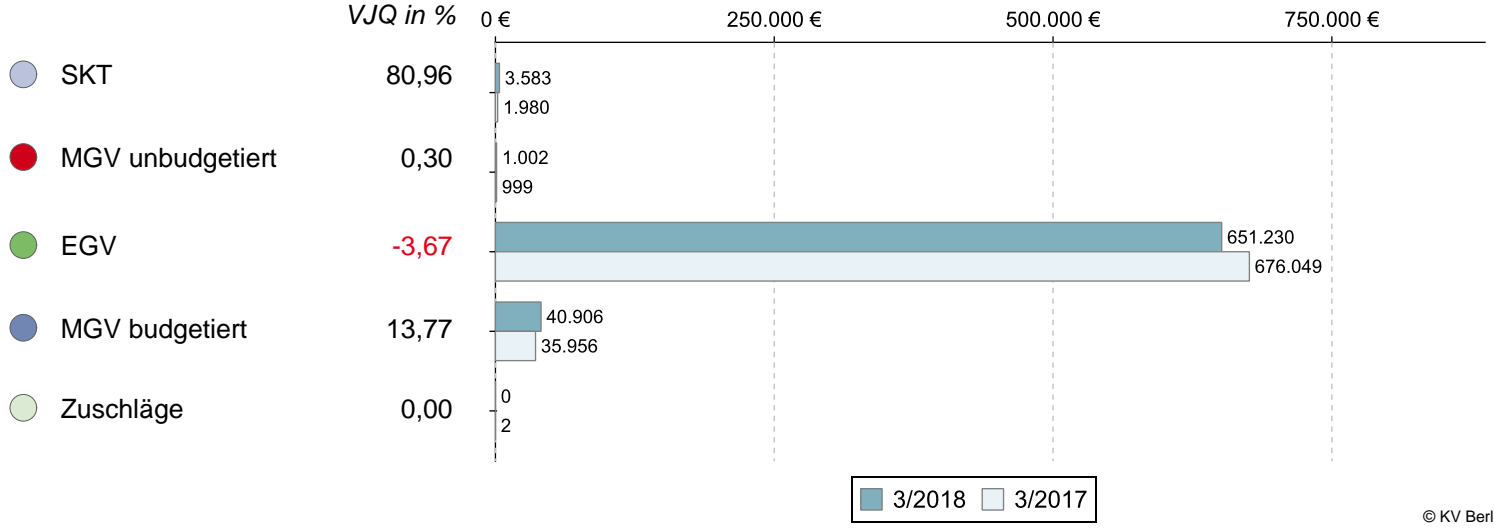


© KV Berlin

		Veränderung zum VJQ in %
Anzahl Ärzte (nach Köpfen)	71	14,52
Zulassungs- bzw. Tätigkeitsumfang	65,00	11,11
Gesamthonorar in €	696.722	-2,55
Honorar je Arzt in € (nach Zulassungs- bzw. Tätigkeitsumfang)	10.719	-12,30
Auszahlungsquote GESAMT in %	96,21	-1,22
Auszahlungsquote MGV in %	60,40	-8,42
Arztfälle	4.402	16,83

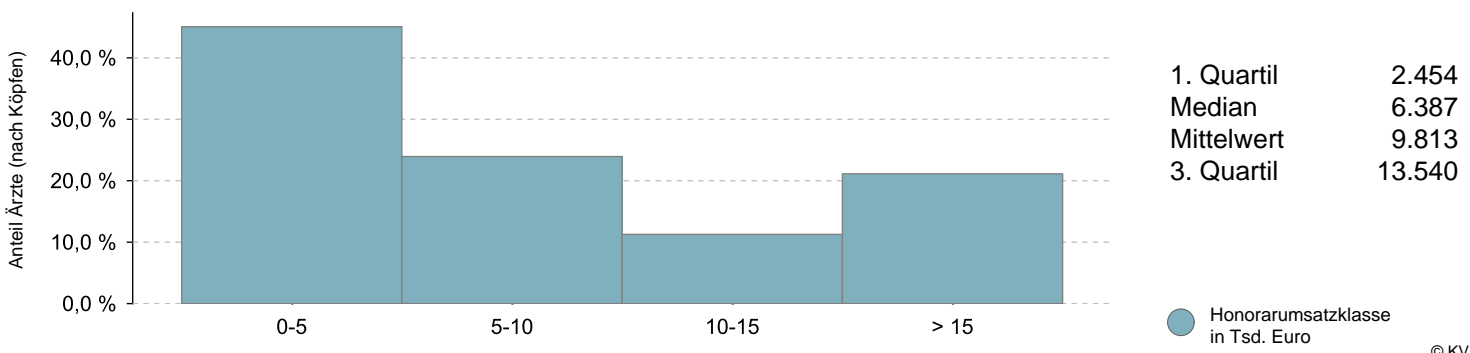
Honoraranteile 3. Quartal 2018 im Vergleich zum Vorjahresquartal

Veränderung zum VJQ in %



© KV Berlin

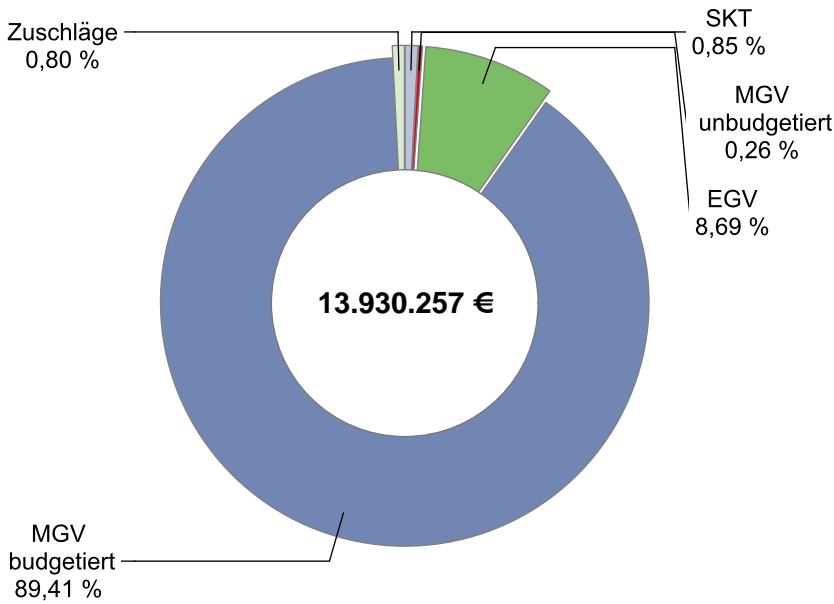
Verteilung des Honorarumsatzes je Arzt in Euro 3. Quartal 2018



© KV Berlin

Nervenärzte, FA Nervenheil./Neurol.-Psychiatrie

Umsatz der Gruppe nach Leistungsbereich

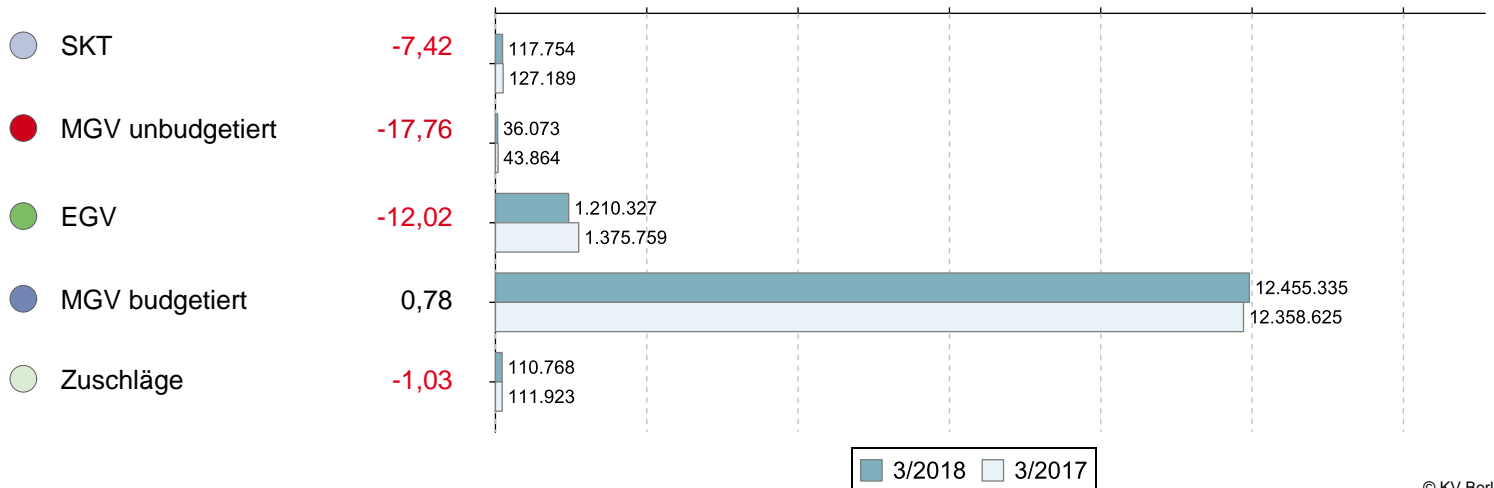


		Veränderung zum VJQ in %
Anzahl Ärzte (nach Köpfen)	286	-3,05
Zulassungs- bzw. Tätigkeitsumfang	240,50	-1,74
Gesamthonorar in €	13.930.257	-0,62
Honorar je Arzt in € (nach Zulassungs- bzw. Tätigkeitsumfang)	57.922	1,13
Auszahlungsquote GESAMT in %	91,43	0,97
Auszahlungsquote MGV in %	90,27	1,07
Arztfälle	212.488	0,35

© KV Berlin

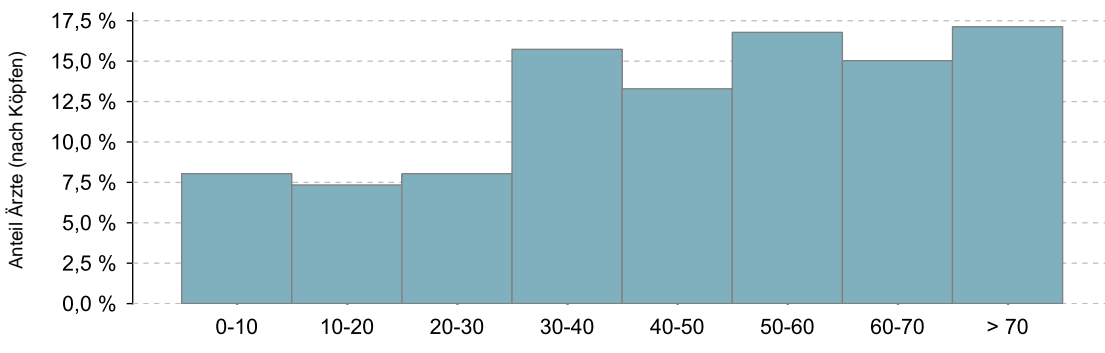
Honoraranteile 3. Quartal 2018 im Vergleich zum Vorjahresquartal

Veränderung zum VJQ in %



© KV Berlin

Verteilung des Honorarumsatzes je Arzt in Euro 3. Quartal 2018



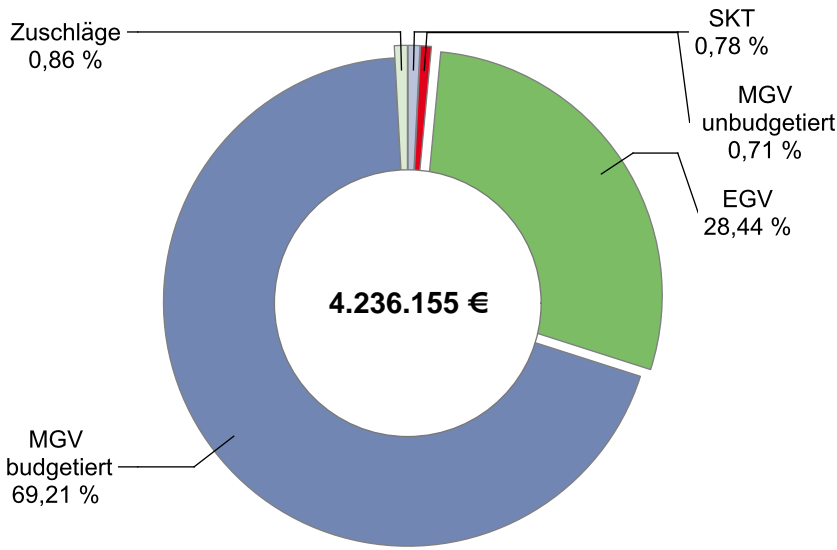
1. Quartil	33.643
Median	49.374
Mittelwert	48.707
3. Quartil	65.158

Honorarumsatzklasse in Tsd. Euro

© KV Berlin

FA Psychiatrie / Psychiatrie und Psychotherapie

Umsatz der Gruppe nach Leistungsbereich

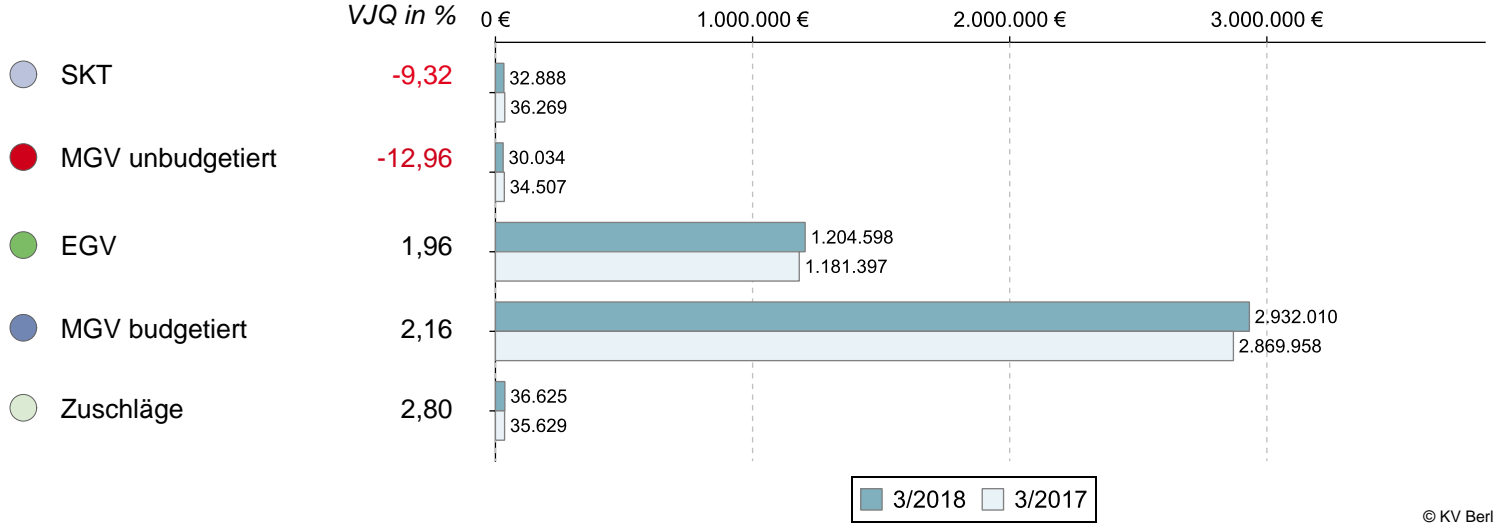


		Veränderung zum VJQ in %
Anzahl Ärzte (nach Köpfen)	119	0,85
Zulassungs- bzw. Tätigkeitsumfang	99,50	-0,75
Gesamthonorar in €	4.236.155	1,89
Honorar je Arzt in € (nach Zulassungs- bzw. Tätigkeitsumfang)	42.574	2,65
Auszahlungsquote GESAMT in %	85,30	-0,15
Auszahlungsquote MGV in %	81,24	-0,28
Arztfälle	58.644	3,60

© KV Berlin

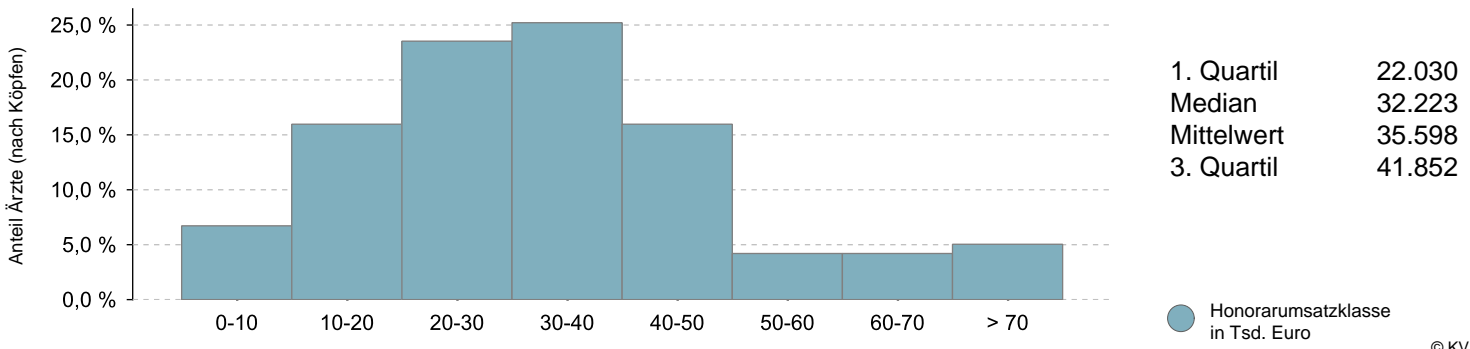
Honoraranteile 3. Quartal 2018 im Vergleich zum Vorjahresquartal

Veränderung zum VJQ in %



© KV Berlin

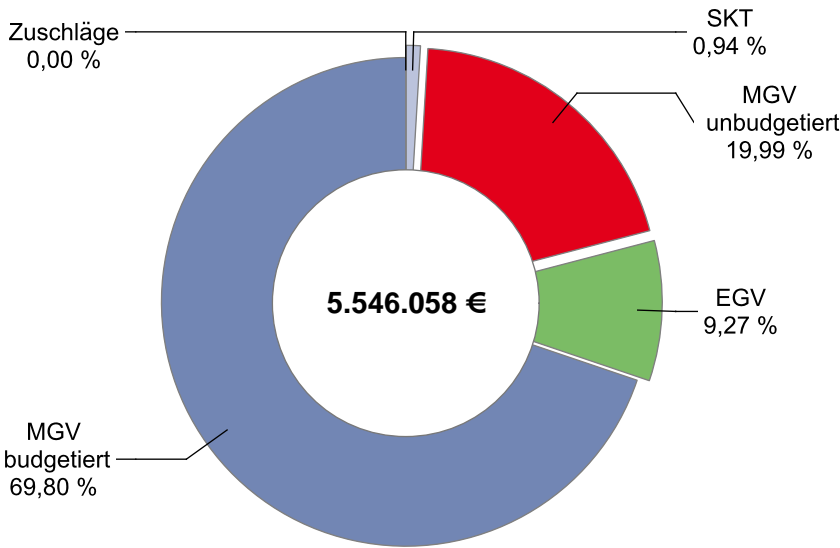
Verteilung des Honorarumsatzes je Arzt in Euro 3. Quartal 2018



© KV Berlin

Nuklearmediziner

Umsatz der Gruppe nach Leistungsbereich

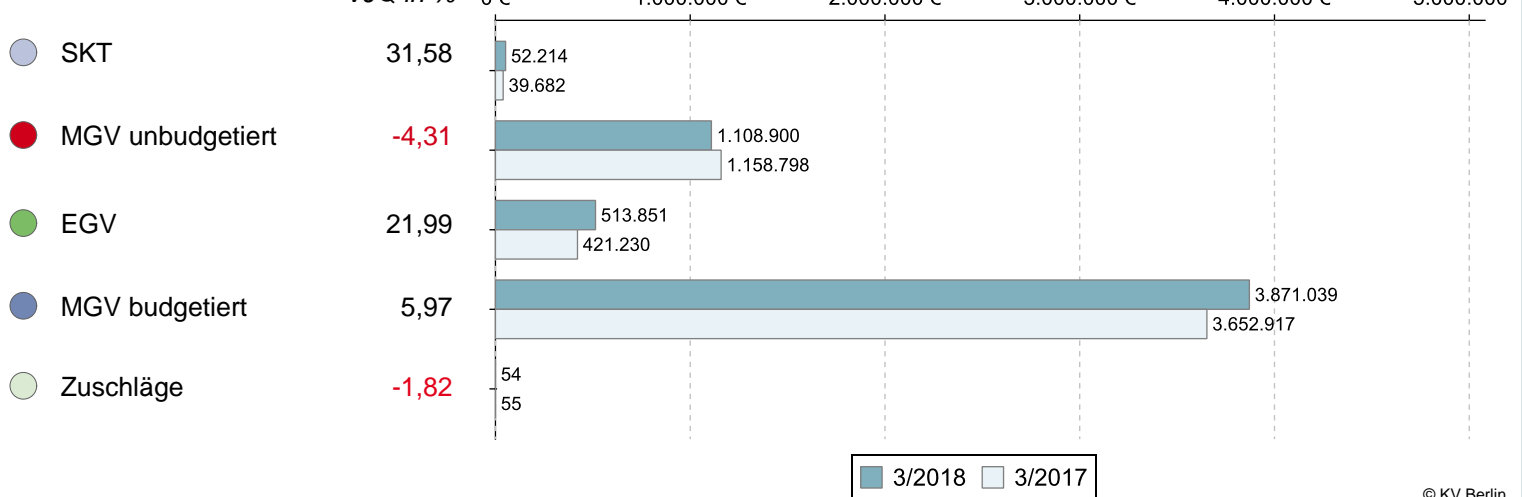


		Veränderung zum VJQ in %
Anzahl Ärzte (nach Köpfen)	59	-4,84
Zulassungs- bzw. Tätigkeitsumfang	53,25	2,40
Gesamthonorar in €	5.546.058	5,18
Honorar je Arzt in € (nach Zulassungs- bzw. Tätigkeitsumfang)	104.151	2,72
Auszahlungsquote GESAMT in %	86,06	3,18
Auszahlungsquote MGV in %	84,73	3,19
Arztfälle	54.937	1,12

© KV Berlin

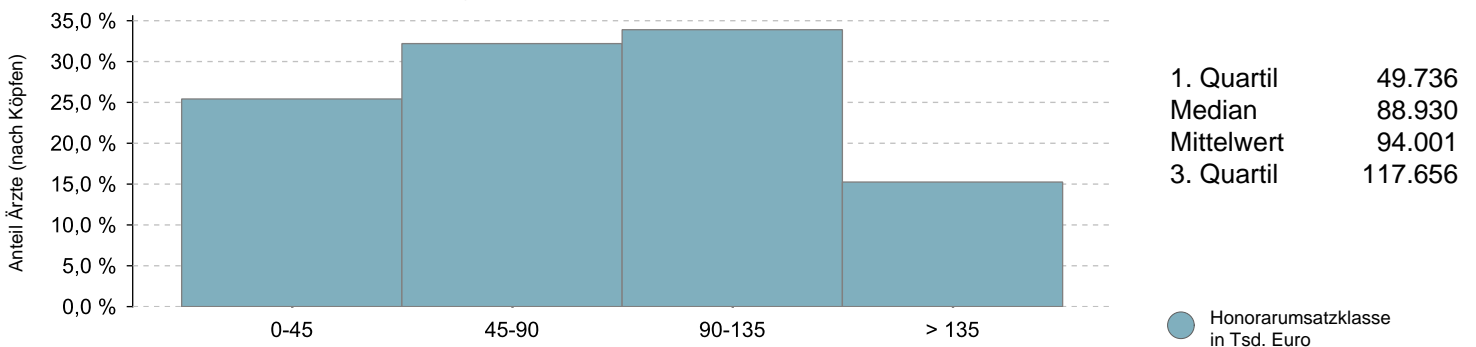
Honoraranteile 3. Quartal 2018 im Vergleich zum Vorjahresquartal

Veränderung zum VJQ in %



© KV Berlin

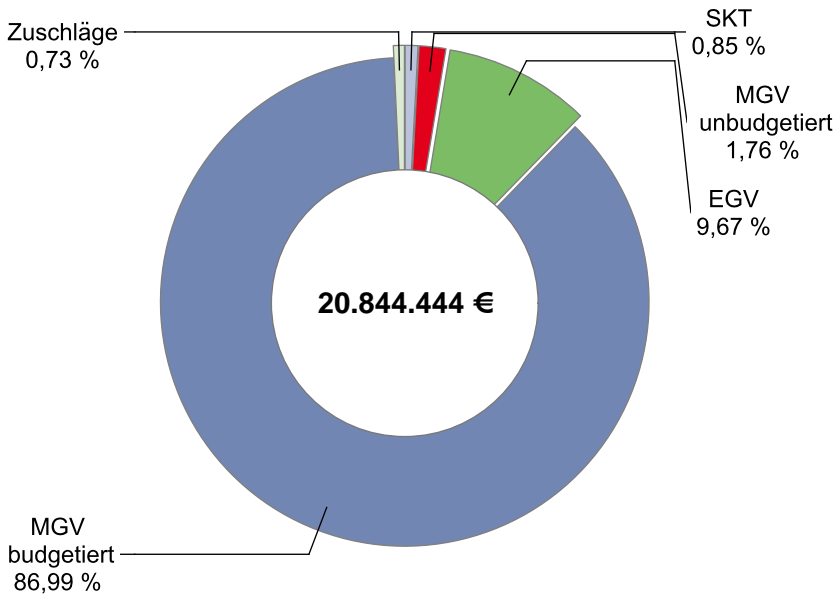
Verteilung des Honorarumsatzes je Arzt in Euro 3. Quartal 2018



© KV Berlin

Orthopäden

Umsatz der Gruppe nach Leistungsbereich

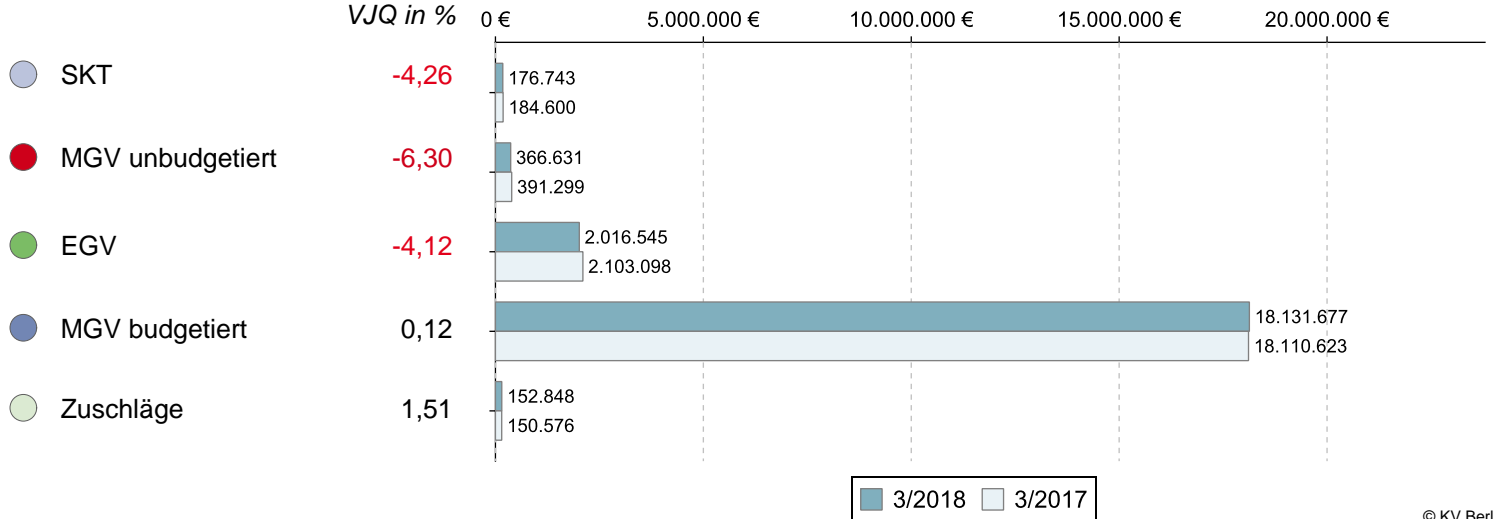


© KV Berlin

		Veränderung zum VJQ in %
Anzahl Ärzte (nach Köpfen)	412	1,98
Zulassungs- bzw. Tätigkeitsumfang	335,50	-1,54
Gesamthonorar in €	20.844.444	-0,46
Honorar je Arzt in € (nach Zulassungs- bzw. Tätigkeitsumfang)	62.129	1,10
Auszahlungsquote GESAMT in %	93,57	0,42
Auszahlungsquote MGV in %	92,15	0,48
Arztfälle	454.693	-0,98

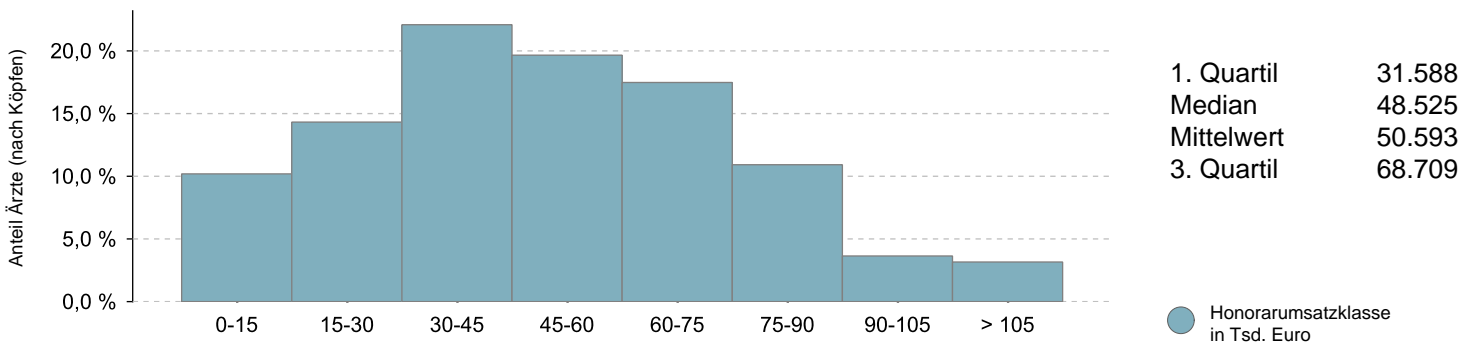
Honoraranteile 3. Quartal 2018 im Vergleich zum Vorjahresquartal

Veränderung zum VJQ in %



© KV Berlin

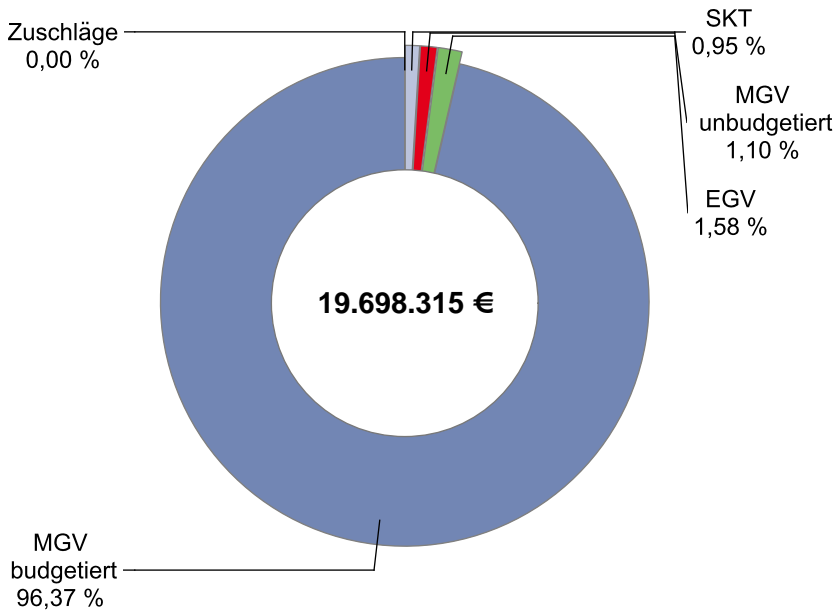
Verteilung des Honorarumsatzes je Arzt in Euro 3. Quartal 2018



© KV Berlin

Radiologen

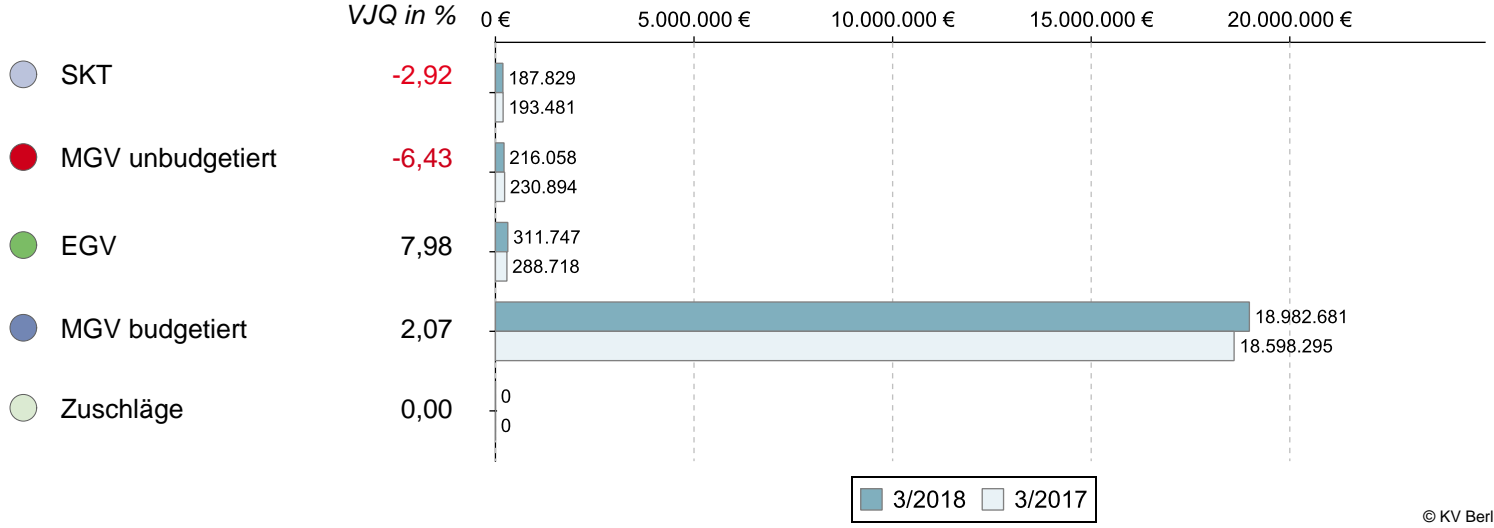
Umsatz der Gruppe nach Leistungsbereich



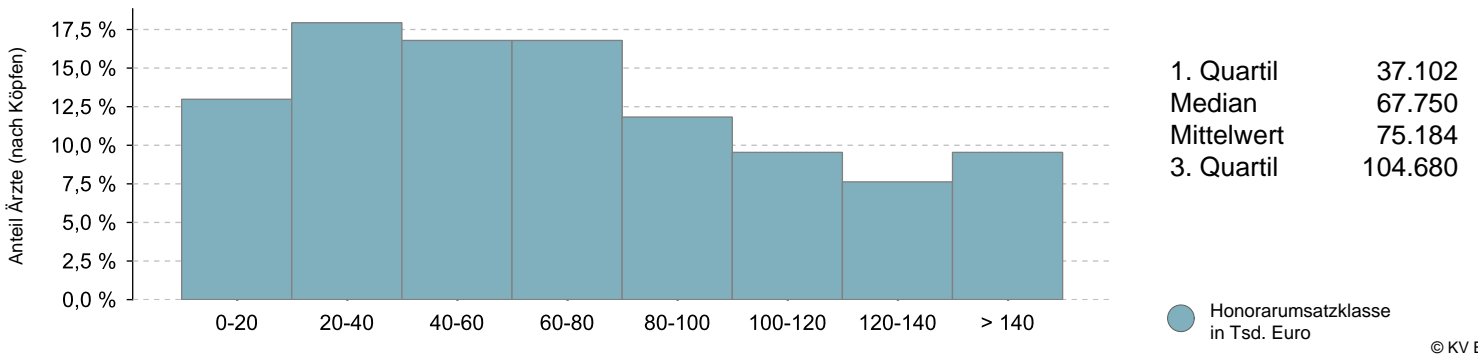
		Veränderung zum VJQ in %
Anzahl Ärzte (nach Köpfen)	262	-0,38
Zulassungs- bzw. Tätigkeitsumfang	186,50	-4,85
Gesamthonorar in €	19.698.315	2,00
Honorar je Arzt in € (nach Zulassungs- bzw. Tätigkeitsumfang)	105.621	7,20
Auszahlungsquote GESAMT in %	80,93	1,29
Auszahlungsquote MGV in %	80,54	1,31
Arztfälle	264.259	-3,20

Honoraranteile 3. Quartal 2018 im Vergleich zum Vorjahresquartal

Veränderung zum VJQ in %

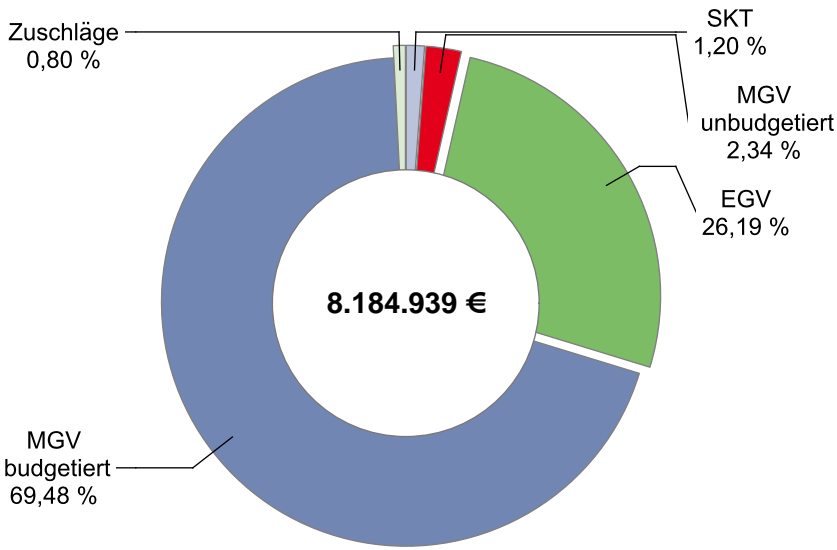


Verteilung des Honorarumsatzes je Arzt in Euro 3. Quartal 2018



Urologen

Umsatz der Gruppe nach Leistungsbereich

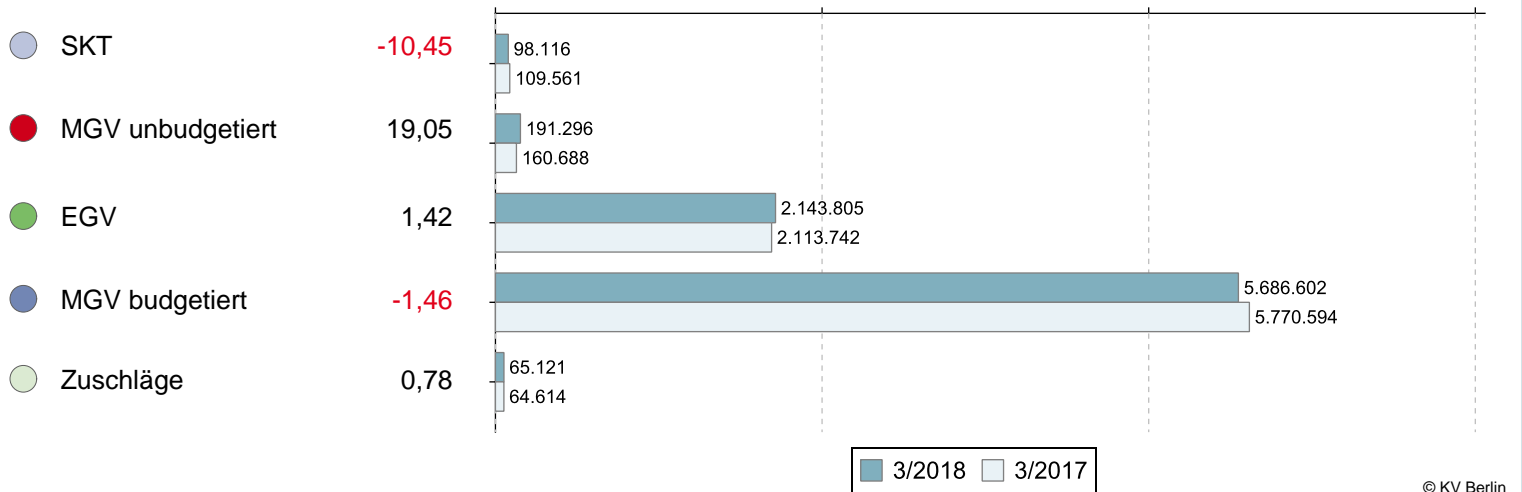


		Veränderung zum VJQ in %
Anzahl Ärzte (nach Köpfen)	181	1,12
Zulassungs- bzw. Tätigkeitsumfang	159,50	-1,39
Gesamthonorar in €	8.184.939	-0,42
Honorar je Arzt in € (nach Zulassungs- bzw. Tätigkeitsumfang)	51.316	0,99
Auszahlungsquote GESAMT in %	90,36	1,72
Auszahlungsquote MGV in %	86,62	2,34
Arztfälle	192.208	0,46

© KV Berlin

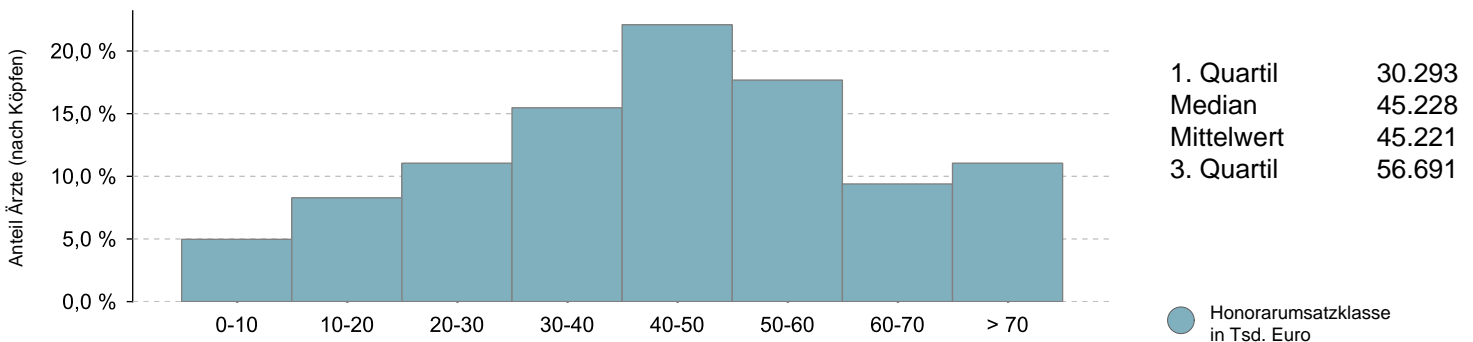
Honoraranteile 3. Quartal 2018 im Vergleich zum Vorjahresquartal

Veränderung zum VJQ in %



© KV Berlin

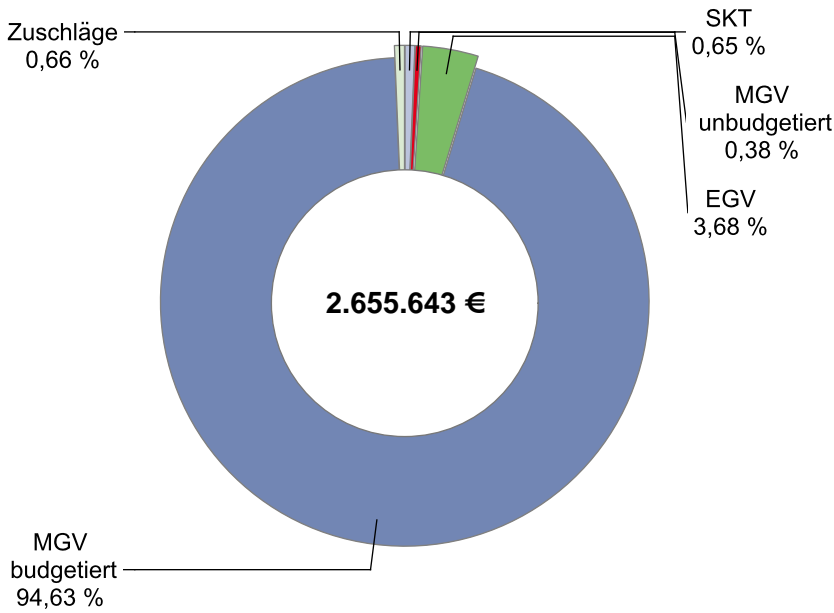
Verteilung des Honorarumsatzes je Arzt in Euro 3. Quartal 2018



© KV Berlin

Ärzte für Physikalische u. Rehabilitative Medizin

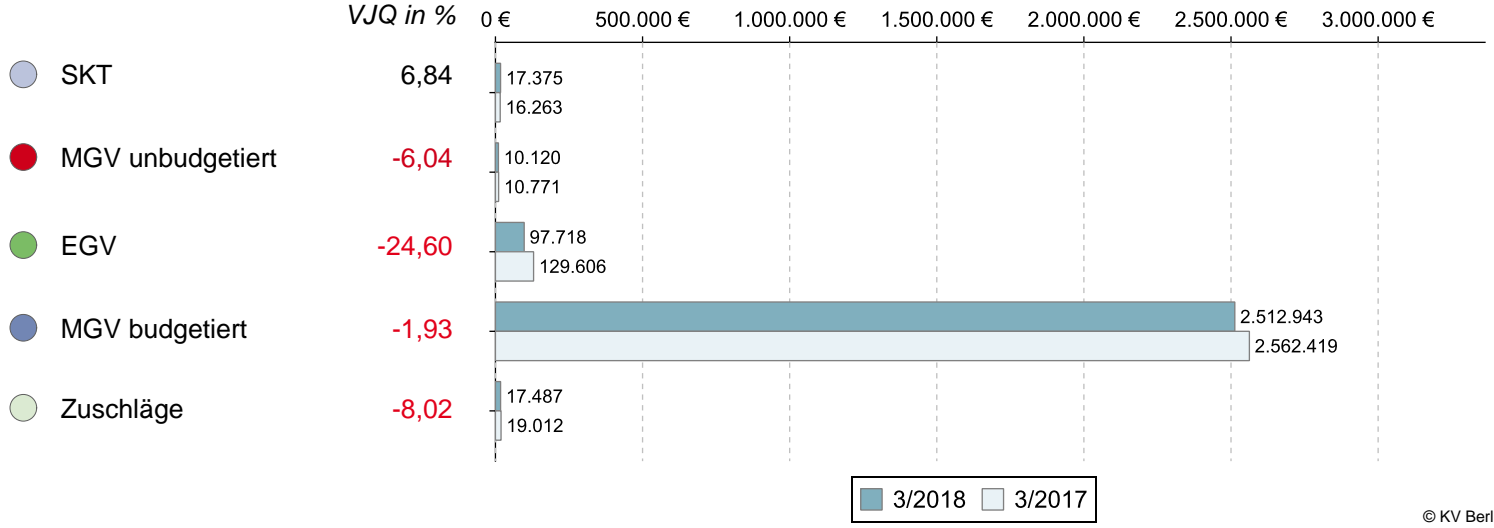
Umsatz der Gruppe nach Leistungsbereich



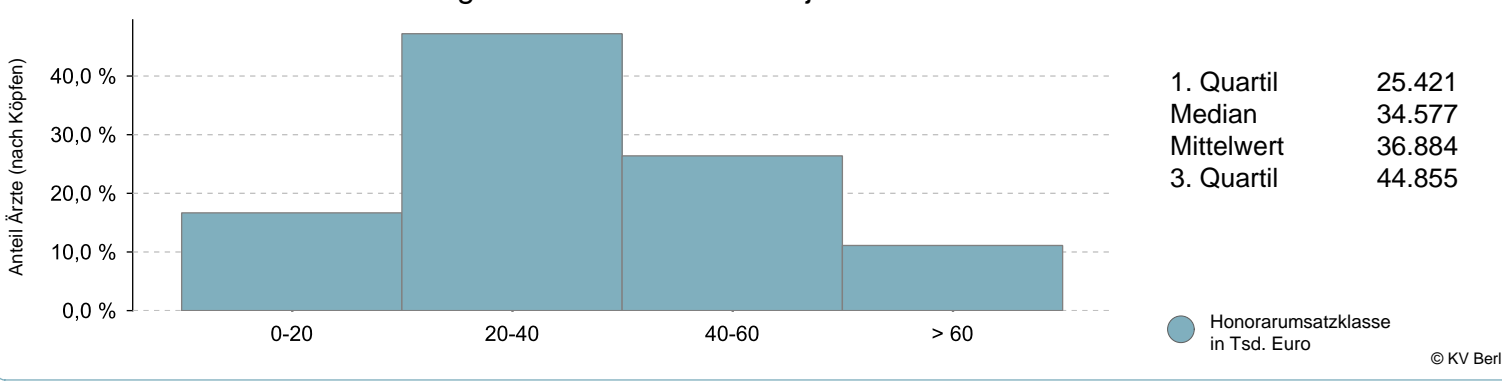
		Veränderung zum VJQ in %
Anzahl Ärzte (nach Köpfen)	72	-6,49
Zulassungs- bzw. Tätigkeitsumfang	67,25	-4,61
Gesamthonorar in €	2.655.643	-3,01
Honorar je Arzt in € (nach Zulassungs- bzw. Tätigkeitsumfang)	39.489	1,68
Auszahlungsquote GESAMT in %	86,89	-1,07
Auszahlungsquote MGV in %	87,40	-0,49
Arztfälle	52.193	-3,50

Honoraranteile 3. Quartal 2018 im Vergleich zum Vorjahresquartal

Veränderung zum VJQ in %

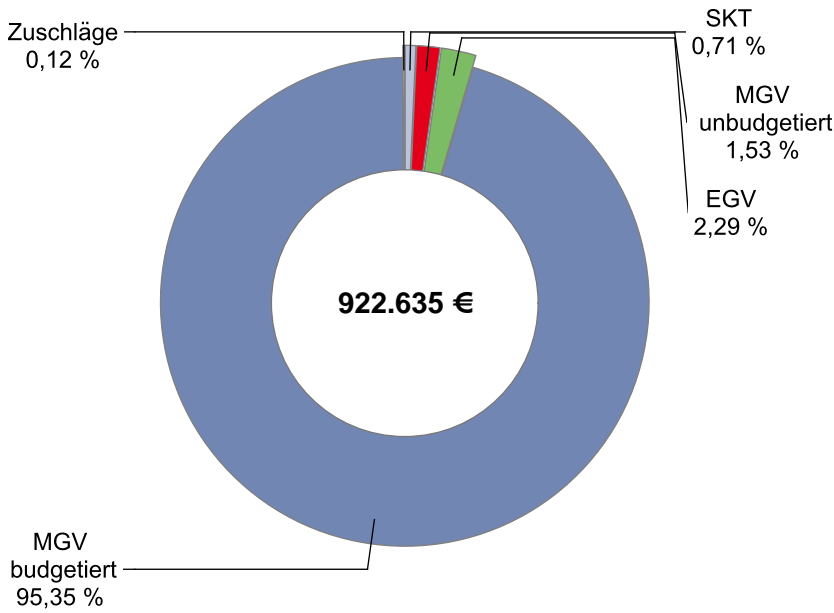


Verteilung des Honorarumsatzes je Arzt in Euro 3. Quartal 2018



Internisten mit SP Angiologie

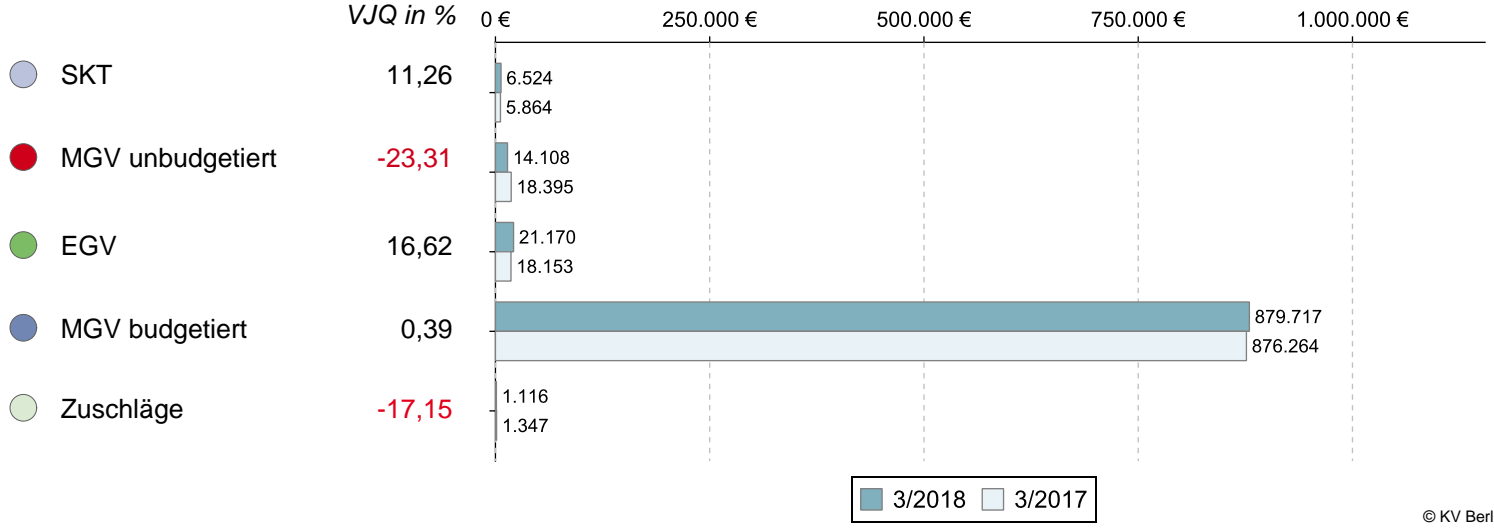
Umsatz der Gruppe nach Leistungsbereich



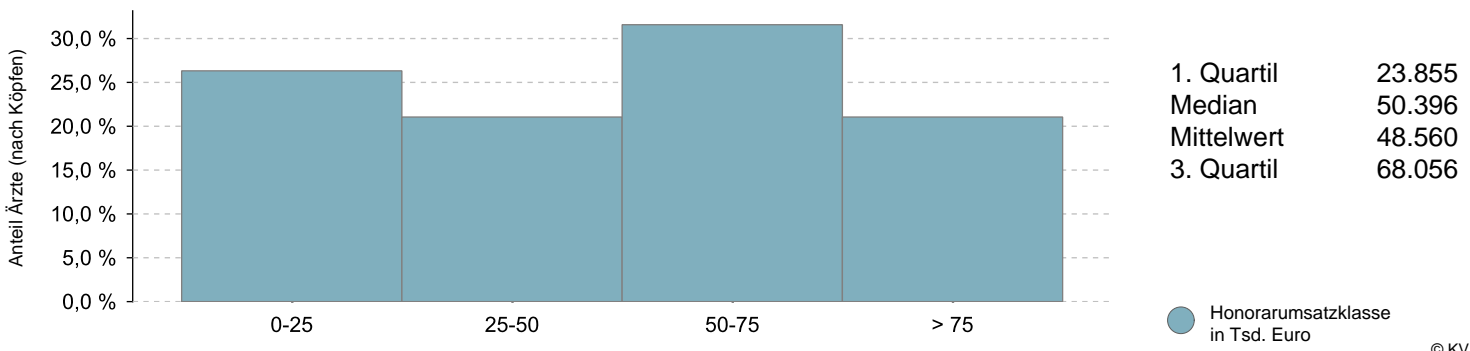
		Veränderung zum VJQ in %
Anzahl Ärzte (nach Köpfen)	19	5,56
Zulassungs- bzw. Tätigkeitsumfang	14,50	0,00
Gesamthonorar in €	922.635	0,28
Honorar je Arzt in € (nach Zulassungs- bzw. Tätigkeitsumfang)	63.630	0,28
Auszahlungsquote GESAMT in %	86,45	-4,57
Auszahlungsquote MGV in %	86,00	-4,70
Arztfälle	14.428	1,72

Honoraranteile 3. Quartal 2018 im Vergleich zum Vorjahresquartal

Veränderung zum VJQ in %

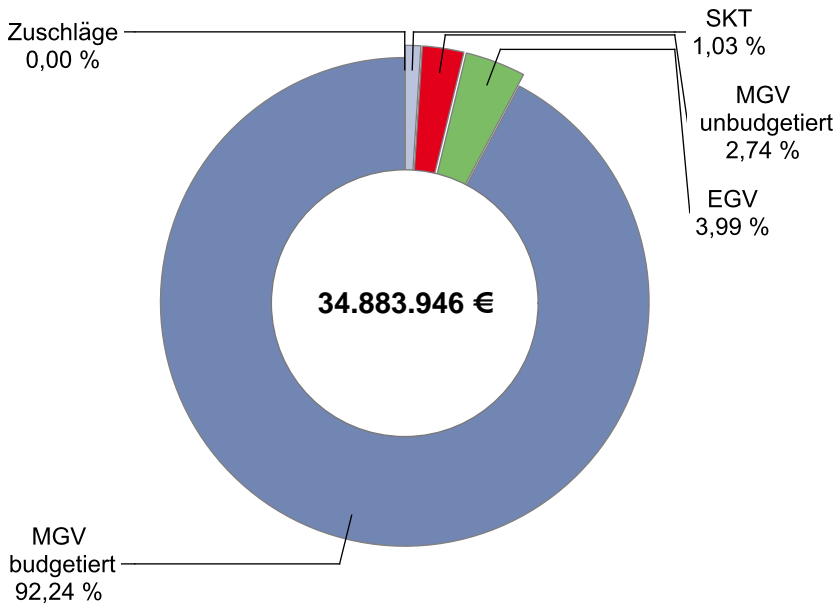


Verteilung des Honorarumsatzes je Arzt in Euro 3. Quartal 2018



Laborärzte

Umsatz der Gruppe nach Leistungsbereich

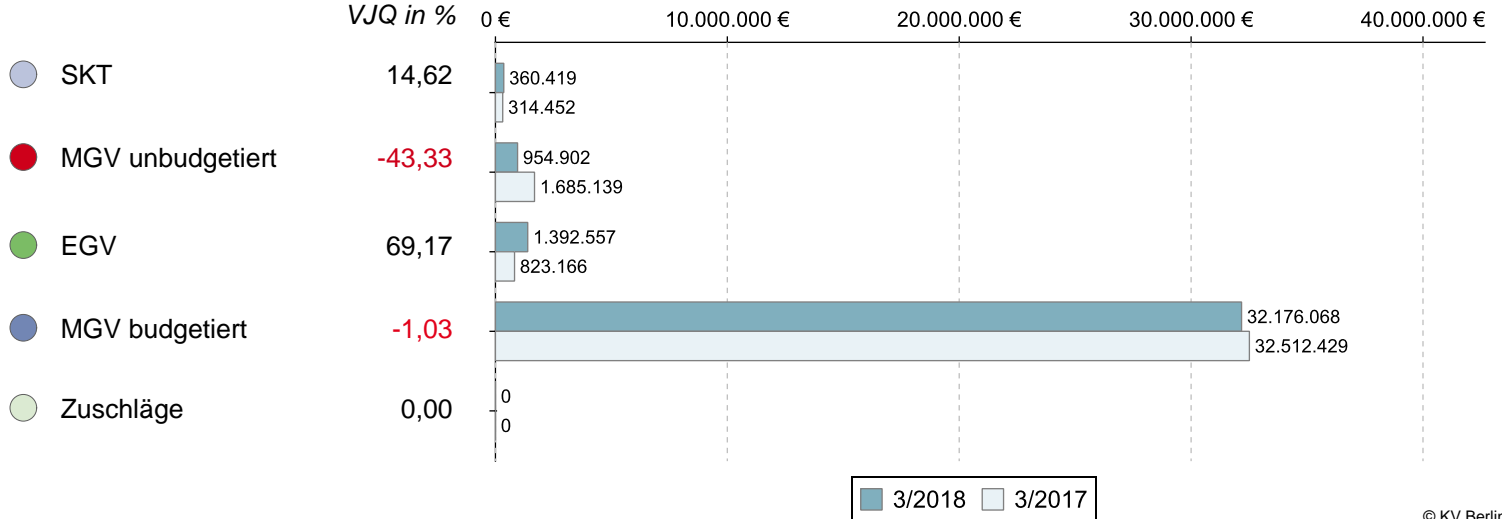


		Veränderung zum VJQ in %
Anzahl Ärzte (nach Köpfen)	114	1,79
Zulassungs- bzw. Tätigkeitsumfang	81,50	-0,61
Gesamthonorar in €	34.883.946	-1,28
Honorar je Arzt in € (nach Zulassungs- bzw. Tätigkeitsumfang)	428.024	-0,67
Auszahlungsquote GESAMT in %	87,10	-1,87
Auszahlungsquote MGV in %	86,50	-2,22
Arztfälle	1.859.013	-1,60

© KV Berlin

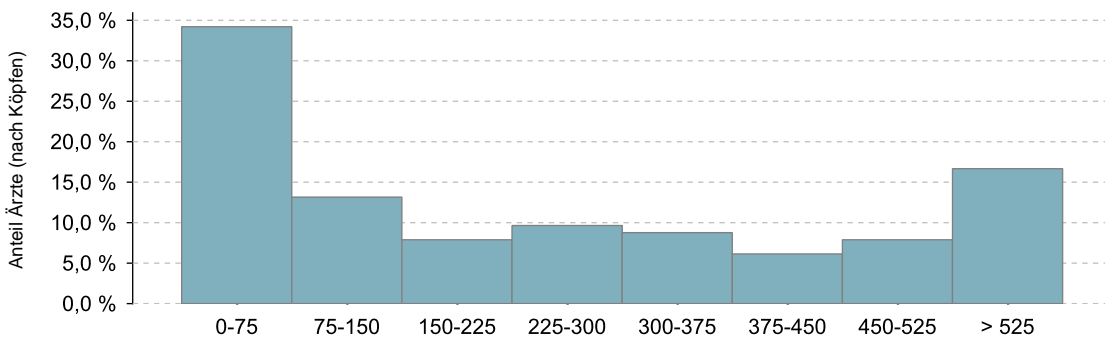
Honoraranteile 3. Quartal 2018 im Vergleich zum Vorjahresquartal

Veränderung zum VJQ in %



© KV Berlin

Verteilung des Honorarumsatzes je Arzt in Euro 3. Quartal 2018



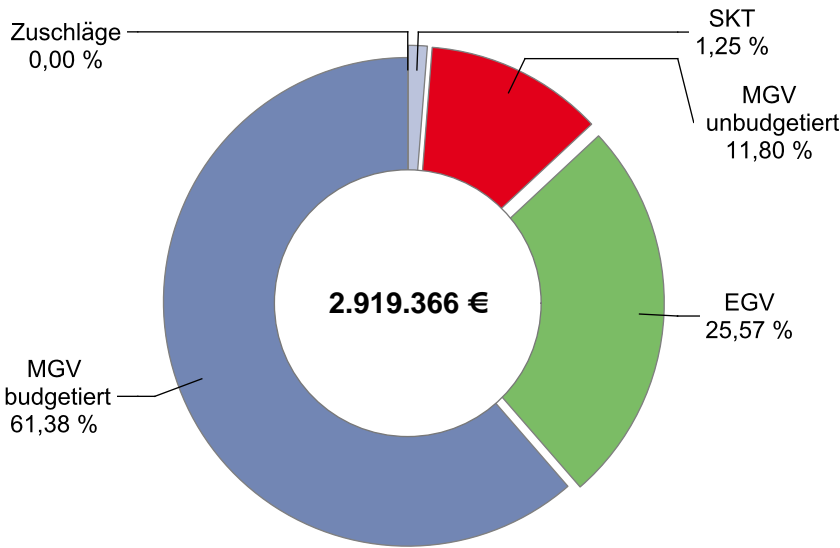
1. Quartil	35.714
Median	200.149
Mittelwert	306.000
3. Quartil	451.639

Honorarumsatzklasse in Tsd. Euro

© KV Berlin

Pathologen

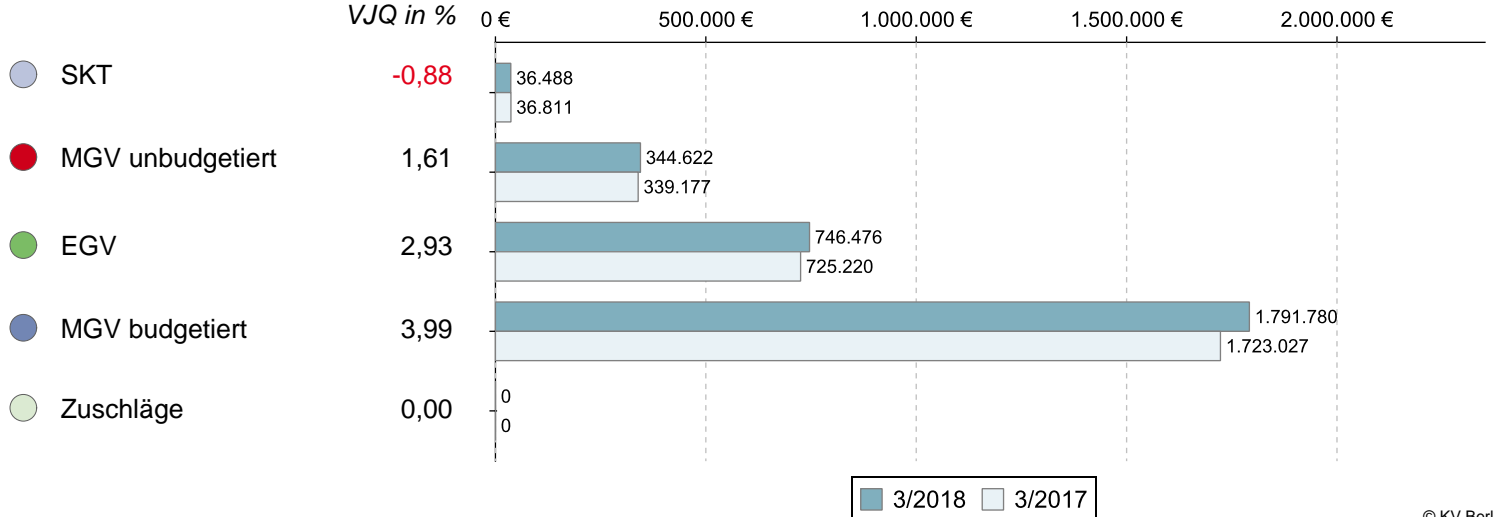
Umsatz der Gruppe nach Leistungsbereich



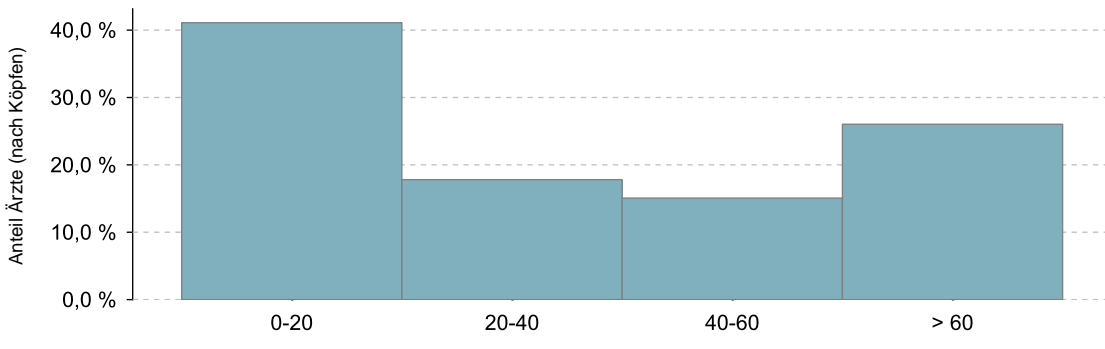
		Veränderung zum VJQ in %
Anzahl Ärzte (nach Köpfen)	73	4,29
Zulassungs- bzw. Tätigkeitsumfang	56,00	-1,75
Gesamthonorar in €	2.919.366	3,37
Honorar je Arzt in € (nach Zulassungs- bzw. Tätigkeitsumfang)	52.132	5,22
Auszahlungsquote GESAMT in %	76,23	-0,76
Auszahlungsquote MGV in %	70,12	-0,89
Arztfälle	139.146	2,30

Honoraranteile 3. Quartal 2018 im Vergleich zum Vorjahresquartal

Veränderung zum VJQ in %



Verteilung des Honorarumsatzes je Arzt in Euro 3. Quartal 2018

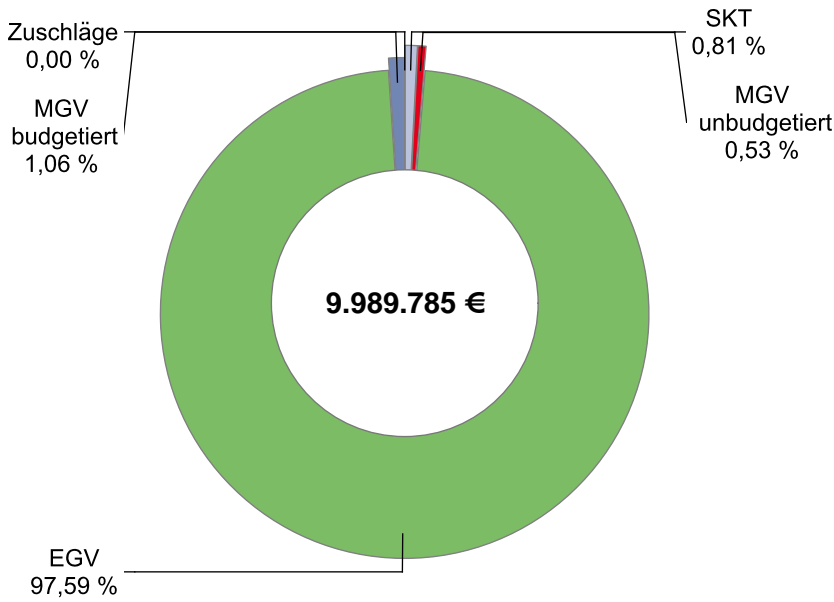


1. Quartil	8.800
Median	30.158
Mittelwert	39.991
3. Quartil	60.130

Honorarumsatzklasse in Tsd. Euro

Strahlentherapeuten

Umsatz der Gruppe nach Leistungsbereich

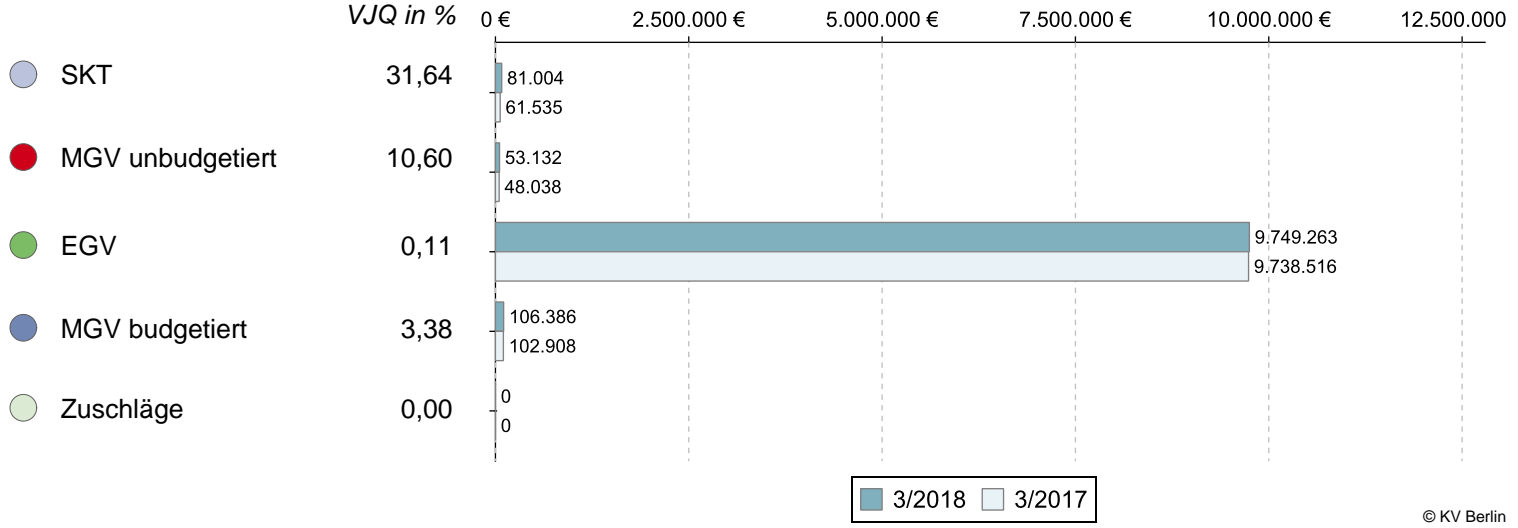


© KV Berlin

		Veränderung zum VJQ in %
Anzahl Ärzte (nach Köpfen)	62	5,08
Zulassungs- bzw. Tätigkeitsumfang	49,75	2,58
Gesamthonorar in €	9.989.785	0,39
Honorar je Arzt in € (nach Zulassungs- bzw. Tätigkeitsumfang)	200.800	-2,13
Auszahlungsquote GESAMT in %	100,00	0,04
Auszahlungsquote MGV in %	100,00	2,33
Arztfälle	18.156	3,44

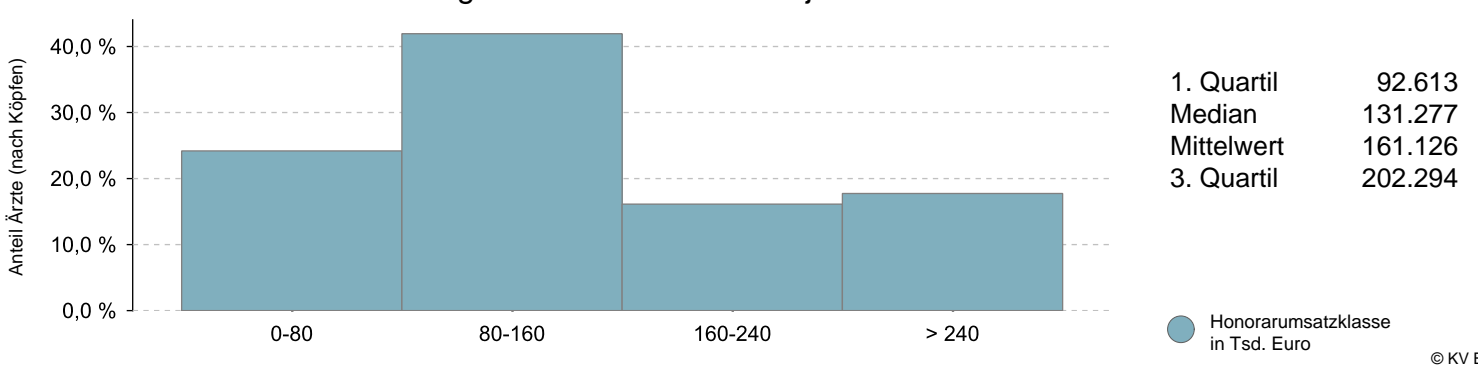
Honoraranteile 3. Quartal 2018 im Vergleich zum Vorjahresquartal

Veränderung zum VJQ in %



© KV Berlin

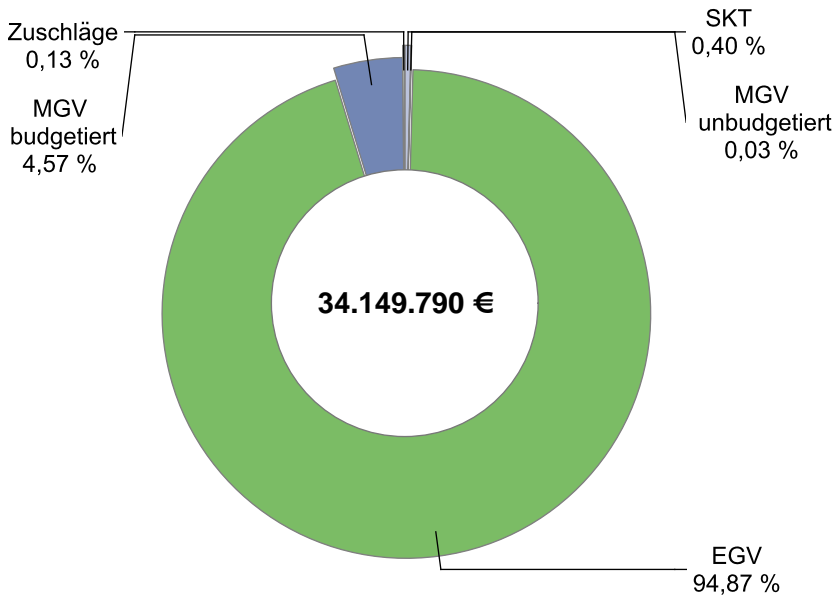
Verteilung des Honorarumsatzes je Arzt in Euro 3. Quartal 2018



© KV Berlin

Psychologische Psychotherapeuten

Umsatz der Gruppe nach Leistungsbereich

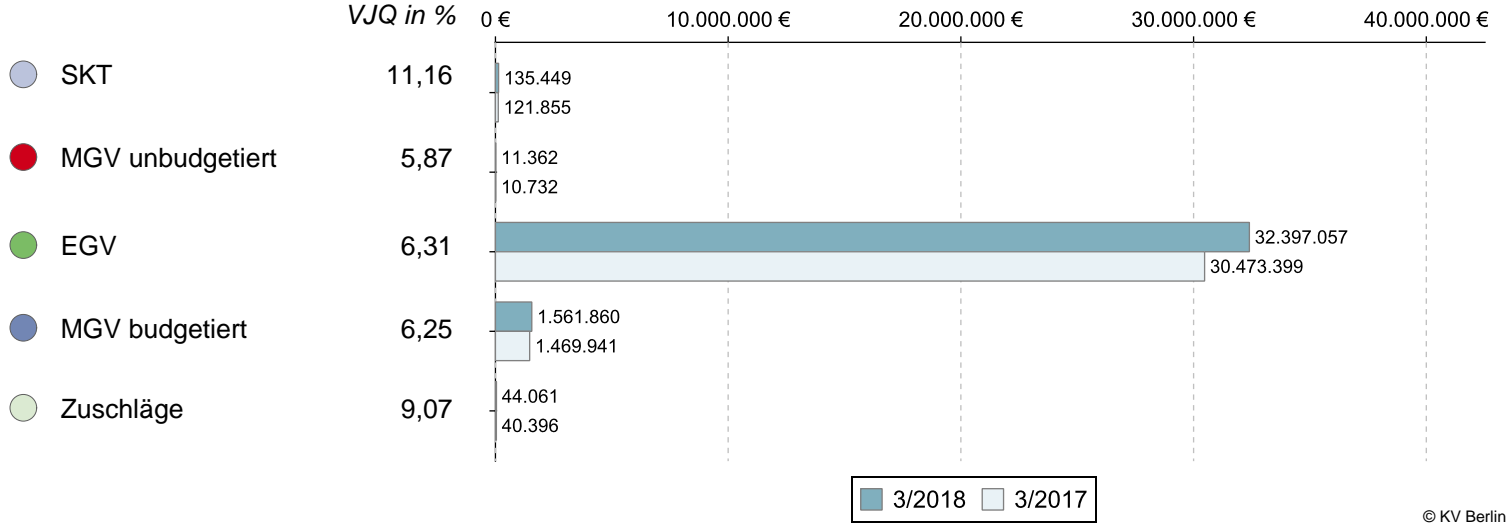


© KV Berlin

		Veränderung zum VJQ in %
Anzahl Ärzte (nach Köpfen)	1.870	8,03
Zulassungs- bzw. Tätigkeitsumfang	1.410,00	-0,09
Gesamthonorar in €	34.149.790	6,33
Honorar je Arzt in € (nach Zulassungs- bzw. Tätigkeitsumfang)	24.220	6,43
Auszahlungsquote GESAMT in %	88,78	0,01
Auszahlungsquote MGV in %	73,93	-2,65
Arztfälle	73.040	7,21

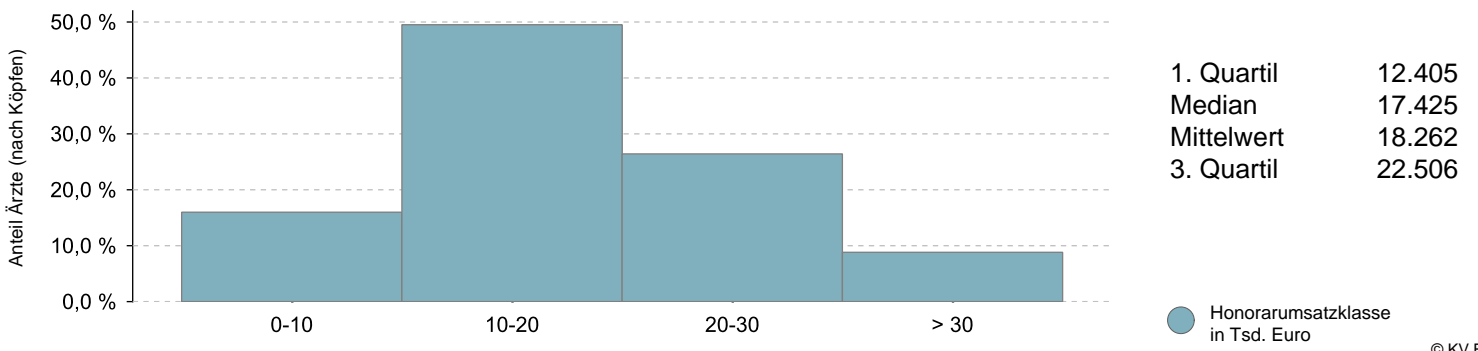
Honoraranteile 3. Quartal 2018 im Vergleich zum Vorjahresquartal

Veränderung zum VJQ in %



© KV Berlin

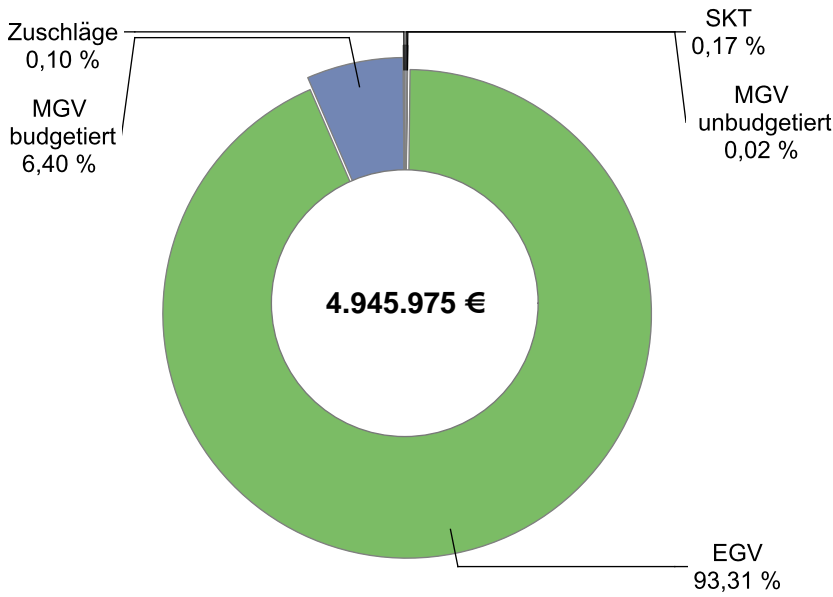
Verteilung des Honorarumsatzes je Arzt in Euro 3. Quartal 2018



© KV Berlin

Kinder- und Jugendlichenpsychotherapeuten

Umsatz der Gruppe nach Leistungsbereich

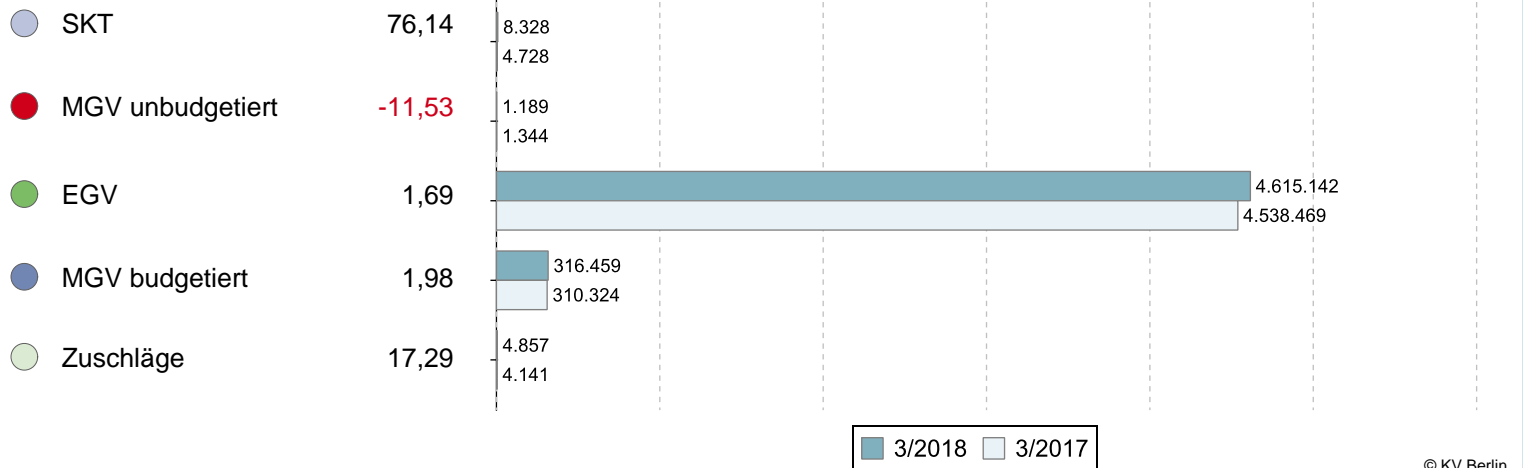


© KV Berlin

		Veränderung zum VJQ in %
Anzahl Ärzte (nach Köpfen)	321	4,90
Zulassungs- bzw. Tätigkeitsumfang	263,75	-1,12
Gesamthonorar in €	4.945.975	1,79
Honorar je Arzt in € (nach Zulassungs- bzw. Tätigkeitsumfang)	18.753	2,95
Auszahlungsquote GESAMT in %	87,30	-0,56
Auszahlungsquote MGV in %	74,38	-3,53
Arztfälle	8.670	4,77

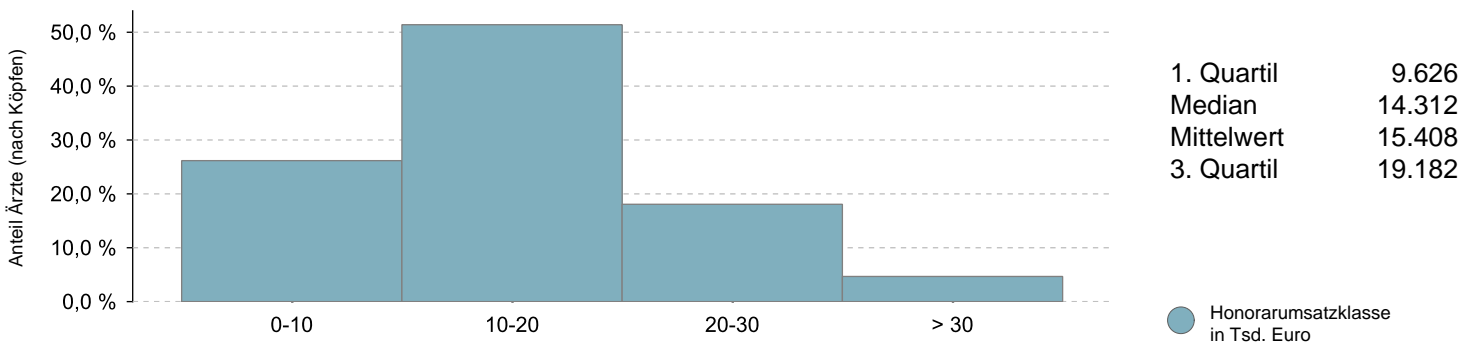
Honoraranteile 3. Quartal 2018 im Vergleich zum Vorjahresquartal

Veränderung zum VJQ in %



© KV Berlin

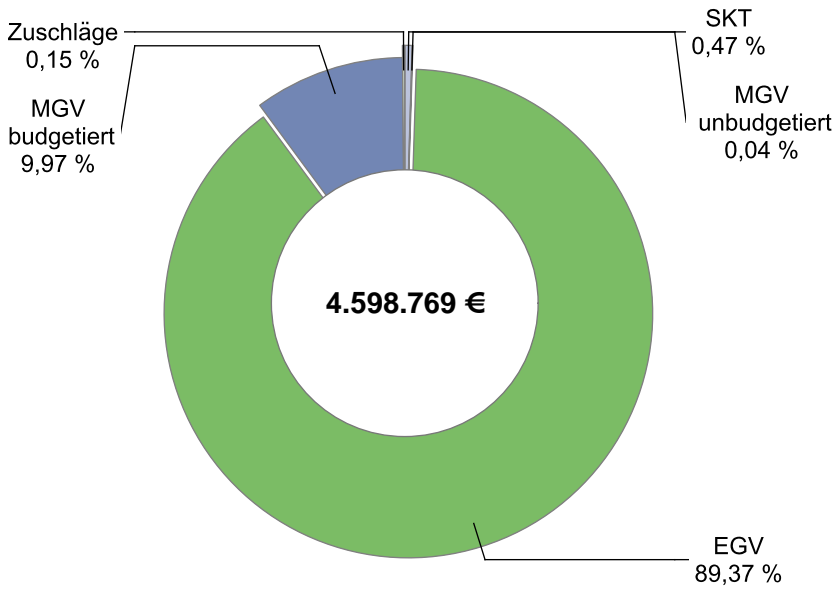
Verteilung des Honorarumsatzes je Arzt in Euro 3. Quartal 2018



© KV Berlin

FA f. Psychosomatische Medizin und Psychotherapie

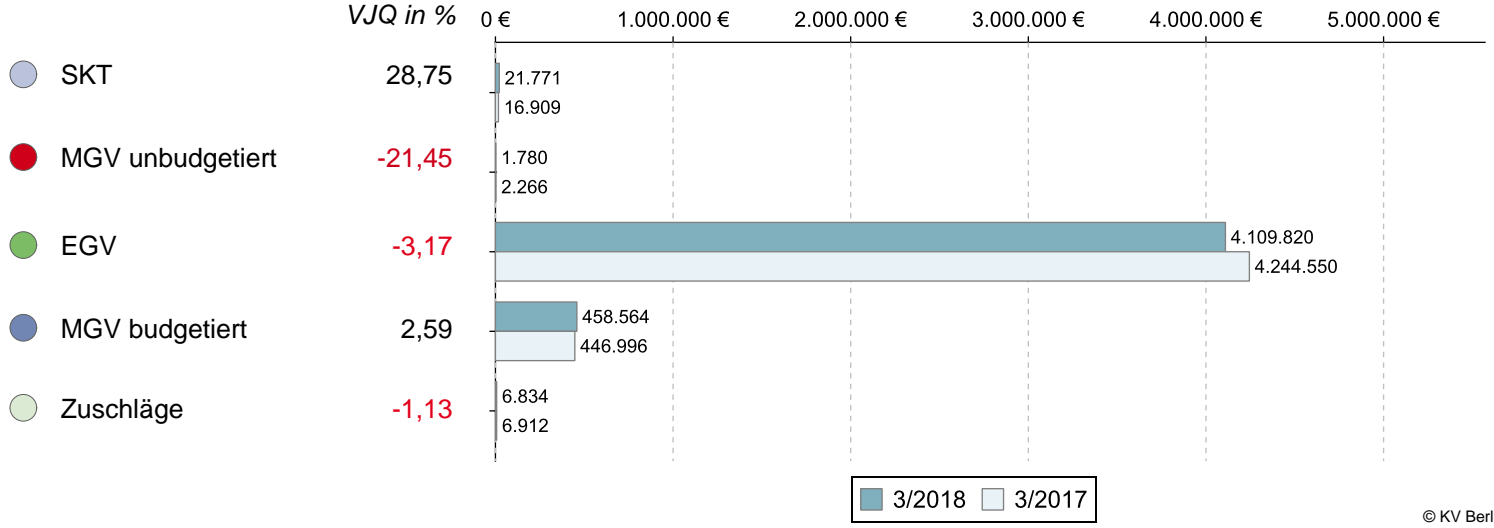
Umsatz der Gruppe nach Leistungsbereich



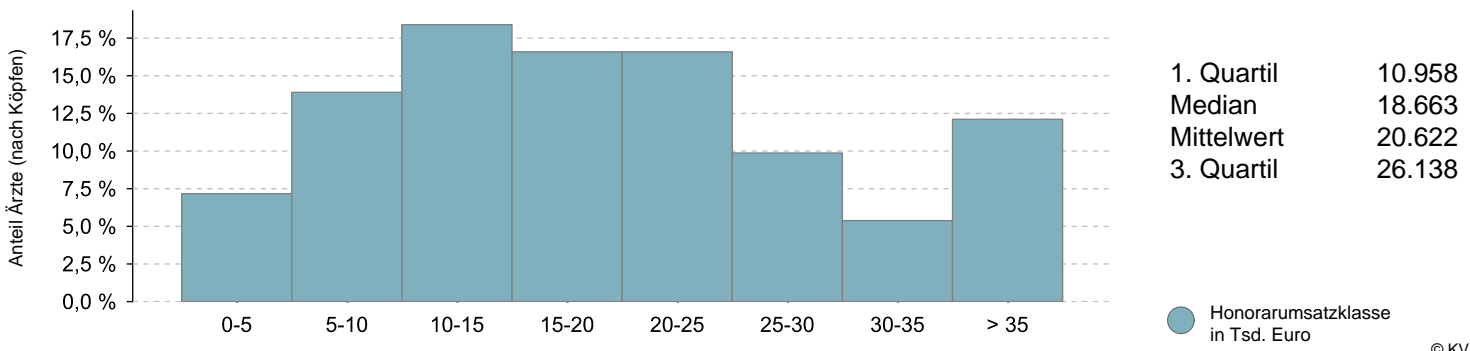
		Veränderung zum VJQ in %
Anzahl Ärzte (nach Köpfen)	223	-2,62
Zulassungs- bzw. Tätigkeitsumfang	190,50	-5,22
Gesamthonorar in €	4.598.769	-2,52
Honorar je Arzt in € (nach Zulassungs- bzw. Tätigkeitsumfang)	24.141	2,85
Auszahlungsquote GESAMT in %	90,69	0,10
Auszahlungsquote MGV in %	95,68	0,18
Arztfälle	9.458	-2,11

Honoraranteile 3. Quartal 2018 im Vergleich zum Vorjahresquartal

Veränderung zum VJQ in %

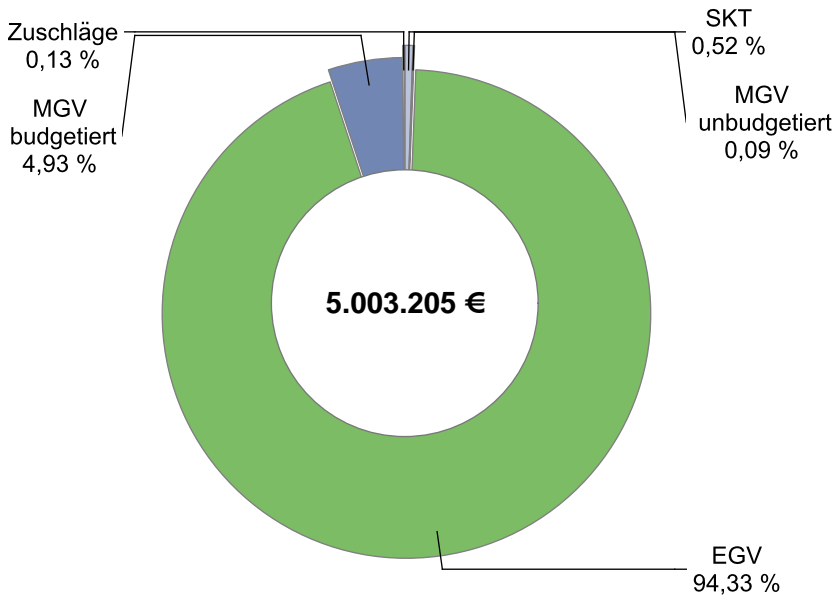


Verteilung des Honorarumsatzes je Arzt in Euro 3. Quartal 2018



Ausschließlich psychotherapeutisch tätige Ärzte (90%)

Umsatz der Gruppe nach Leistungsbereich

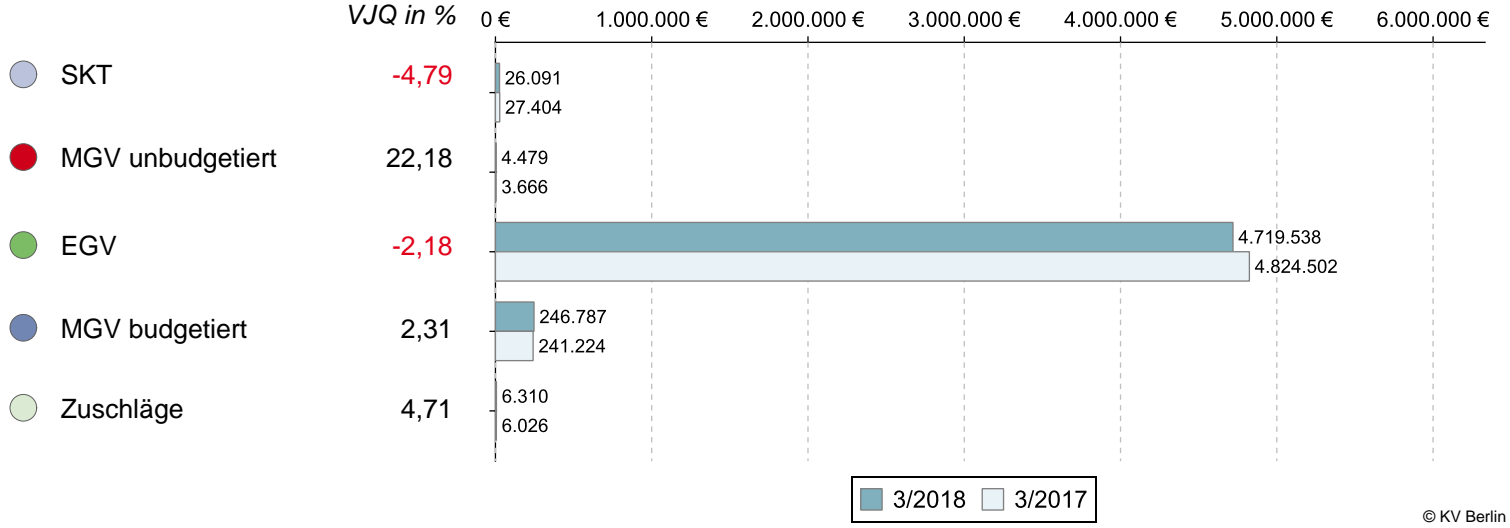


© KV Berlin

		Veränderung zum VJQ in %
Anzahl Ärzte (nach Köpfen)	259	2,37
Zulassungs- bzw. Tätigkeitsumfang	216,75	-1,03
Gesamthonorar in €	5.003.205	-1,95
Honorar je Arzt in € (nach Zulassungs- bzw. Tätigkeitsumfang)	23.083	-0,94
Auszahlungsquote GESAMT in %	88,46	-0,28
Auszahlungsquote MGV in %	74,08	-2,86
Arztfälle	11.264	0,63

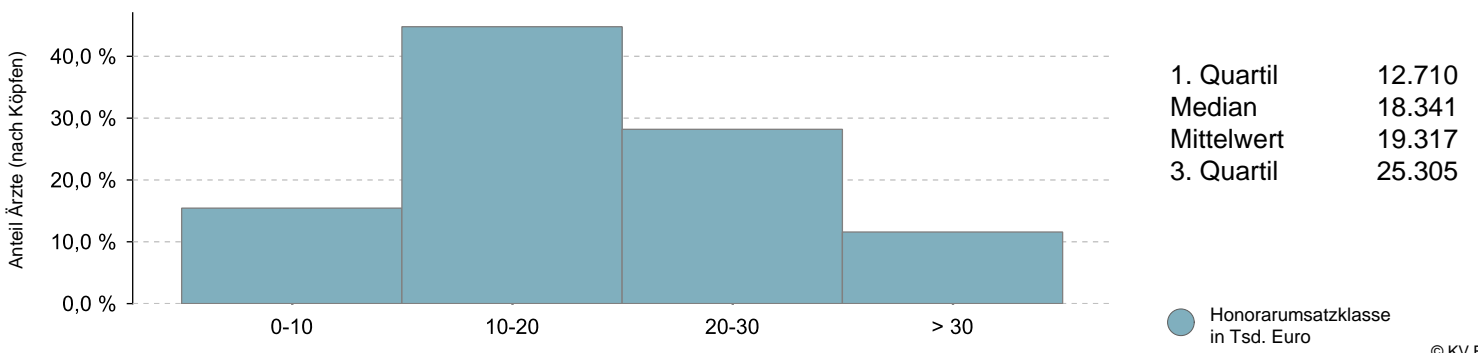
Honoraranteile 3. Quartal 2018 im Vergleich zum Vorjahresquartal

Veränderung zum VJQ in %



© KV Berlin

Verteilung des Honorarumsatzes je Arzt in Euro 3. Quartal 2018



© KV Berlin

Abkürzungsverzeichnis

EBM	--	Einheitlicher Bewertungsmaßstab
EGV	--	Einzelleistungsvergütung
FA	--	Facharzt
MGV	--	morbiditätsbedingte Gesamtvergütung
SKT	--	Sonstige Kostenträger
SP	--	Schwerpunkt
VJQ	--	Vorjahresquartal

Glossar

Arzt: Anzahl im Sinne von Köpfen, d.h. jeder Arzt bzw. psychologische Psychotherapeut, der unter seiner lebenslangen Arztnummer im jeweiligen Quartal Leistungen abgerechnet hat, wird – unabhängig von seinem Zulassungs- bzw. Tätigkeitsumfang – berücksichtigt. Damit bleiben Ärzte, die im Quartal keine Leistungen abgerechnet haben, unberücksichtigt. Dies gilt auch für Ärzte in Instituten sowie für Ärzte, die ausschließlich im ärztlichen Bereitschaftsdienst oder im Rahmen des Leichenschauendienstes tätig waren.

Auszahlungsquote: Die Kennzahl gibt das Verhältnis des jeweils erzielten Honorars der Arztgruppe zu den zur Abrechnung eingereichten Leistungen nach sachlich-rechnerischer Richtigstellung, bewertet in Euro, wieder.

Auszahlungsquote GESAMT: Hier werden sämtliche Leistungen (MGV, EGV, SKT und Zuschläge) berücksichtigt.

Auszahlungsquote MGV: Hier werden nur die Leistungen der MGV berücksichtigt.

Einzelleistungsvergütung: Einzelne ärztliche Leistungen werden außerhalb der MGV ohne Mengengrenzung mit dem jeweils festgelegten Preis bezahlt. Hierunter fallen z. B. die antrags- und genehmigungspflichtigen Leistungen der Richtlinienpsychotherapie nach EBM-Abschnitt 35.2, Gesundheits- und Früherkennungsuntersuchungen nach EBM-Abschnitt 1.7.1 oder ambulante Operationen nach EBM-Abschnitt 31.2.

Fachärztlicher Versorgungsbereich: Hierunter fallen sämtliche Fachärzte, die nicht in § 73 Abs. 1a Nr. 1. bis 5. SGB V aufgeführt sind. Es werden keine Institute, Ärzte, die nur im ärztlichen Bereitschaftsdienst oder im Leichenschauendienst tätig sind, berücksichtigt.

Fall: Der Fall umfasst die Behandlung desselben Versicherten durch denselben an der vertragsärztlichen Versorgung teilnehmenden Arzt in einem Kalendervierteljahr zu Lasten derselben Krankenkasse, abhängig von der Hauptbetriebsstätte.

Gesamthonorar: siehe Honorar.

Hausärztlicher Versorgungsbereich: Hierunter fallen sämtliche Fachärzte, die in § 73 Abs. 1a Nr. 1. bis 5. SGB V aufgeführt sind. Es werden keine Institute, Ärzte, die nur im ärztlichen Bereitschaftsdienst oder im Leichenschauendienst tätig sind, berücksichtigt.

Häufigkeitsverteilung - Verteilung des Honorarumsatzes je Arzt: Dieses Diagramm gibt die Häufigkeitsverteilung der Honorare je Arzt der Arztgruppe wieder. Es wird dargestellt, wie viele Ärzte in Prozent ein bestimmtes Honorar erlösen bzw. sich in einer bestimmten Honorarumsatzklasse befinden. Dabei wurde sich aus datenschutzrelevanten Gründen darauf verständigt, dass eine Honorarumsatzklasse zumindest die Breite von 5.000 EUR aufweisen muss. Bei der Werteermittlung wird nicht der Zulassungs- bzw. Tätigkeitsumfang berücksichtigt, sondern der einzelne Arzt (nach Köpfen).

Honorar: Das Honorar umfasst die Vergütung von Leistungen der morbiditätsbedingten Gesamtvergütung, welche zum vollen oder quotierten Preis honoriert werden. Des Weiteren sind Leistungen enthalten, die außerhalb der morbiditätsbedingten Gesamtvergütung und aus regionalen Sonderverträgen vergütet werden. Zudem sind die Honoraranteile der sonstigen Kostenträger, die Zuschläge, die Kostenpauschalen (Leistungen aus Kapitel 40 des EBM) und die Laborleistungen enthalten. Bei den ausgewiesenen Honoraren im Quartalsbericht handelt es sich um Bruttohonorar, hiervon sind die Praxiskosten (Personal, Miete und Steuern) abzuziehen.

Median: In einer nach aufsteigender Größe sortierten Wertetabelle stellt der Median den mittleren Wert dar. Jeweils die Hälfte aller Werte liegt ober- bzw. unterhalb des Medians.

Morbiditätsbedingte Gesamtvergütung: Die morbiditätsbedingte Gesamtvergütung (MGV) wird von den Krankenkassen mit befreiender Wirkung (= keine Nachschusspflicht der Krankenkassen) für den überwiegenden Teil der kurativen vertragsärztlichen Versorgung bezahlt. Damit ist diese Zahlung unabhängig davon, ob die Versicherten im Quartal einen Arzt aufsuchen oder nicht, ob die Versicherten gesund sind oder wie krank sie sind. Die Krankenkassen zahlen die MGV an diejenige KV, in deren Bezirk der Versicherte seinen Hauptwohnsitz hat; Behandlungen außerhalb der Hauptwohnsitz-KV werden unter den KVen im sogenannten „Fremdkassenzahlungsausgleich“ (einem Clearingverfahren innerhalb der KVen) verrechnet. Für weitere Informationen zur MGV vgl. auch: Jäckel, Markus, Morbiditätsbedingte Gesamtvergütung, in: KV Berlin Blatt 05/2017 (64. Jg., 2017, H. 5, S. 12-21).

MGV budgetiert: Leistungen, die innerhalb der MGV vergütet werden und einer mengenbegrenzenden Maßnahme unterliegen und somit ggf. mit einem quotierten Preis honoriert werden. Hierzu gehören z. B. alle Leistungen, die gegen das Regelleistungsvolumen bzw. qualifikationsgebundene Zusatzvolumen quotiert werden.

MGV unbudgetiert: Leistungen, die innerhalb der MGV vergütet werden, aber keiner mengenbegrenzenden Maßnahme unterliegen und somit zum vollen Preis vergütet werden. Dies umfasst z. B. die Kostenpauschalen (Leistungen aus Kapitel 40 des EBM) oder Leistungen im organisierten Notdienst (ab 2016).

Quartal: Die Werte je Quartal beinhalten die Leistungen des Abrechnungsquartals sowie nachgereichte Leistungen aus den letzten drei zurückliegenden Quartalen, die zuvor noch nicht zur Abrechnung eingereicht wurden.

Quartil: Quartile teilen eine Datenmenge in vier gleich große Teile. Wobei ein Quartil je 25 % der gesamten Datenmenge darstellt. Das 1. Quartil stellt den Wert dar, wonach 25 % der Werte kleiner und 75 % größer sind als das 1. Quartil. Das 3. Quartil stellt den Wert dar, wonach 25 % der Werte größer und 75 % kleiner sind als das 3. Quartil.

Sonstige Kostenträger: Sonstige Kostenträger sind Einrichtungen, Arbeitgeber oder Institutionen, die außerhalb der gesetzlichen Krankenversicherung für eine bestimmte Gruppe von Personen die Kosten für medizinische Leistungen übernehmen. Solche Kostenträger sind zum Beispiel die Bundespolizei und die Bundeswehr.

Tätigkeitsumfang: Wenn die Anzahl Ärzte unter Berücksichtigung des Tätigkeitsumfangs bzw. Zulassungsumfangs erfasst wird, dann ist dies in Summe nichts anderes als der kumulierte Wert aller besetzten Arzt-sitze. Dabei werden zugelassene, angestellte und ermächtigte Ärzte berücksichtigt, die im Betrachtungsquartal Leistungen gegenüber der KV abgerechnet haben. Der Tätigkeitsumfang je Arzt kann zwischen 0,25, 0,50 und 1,00 variieren. Beispiel: Ein Arzt ist mit einem hälftigen Versorgungsumfang zur vertragsärztlichen Tätigkeit zugelassen. In diesem Fall wird er mit dem Faktor 0,5 bei der Kumulation des Tätigkeitsumfangs berücksichtigt.

Zulassungsumfang: siehe Tätigkeitsumfang

Zuschläge: Bestimmte Leistungen werden gemäß § 3 Abs. 4 Honorarvertrag mit einem Zuschlag gefördert. Zuschläge werden u.a. für Besuche, bestimmte Anästhesien, Kindernotdienst und Leistungen der Kinder- und Jugendärzte in der pädiatrischen Versorgung gezahlt.

Zugewiesenes RLV-/QZV-Volumen: Praxen die hausärztliche und fachärztliche RLV-/QZV-Leistungen abrechnen oder ein zugewiesenes RLV-/QZV-Volumen für den fachärztlichen und hausärztlichen Bereich haben, werden in der Darstellung getrennt nach dem hausärztlichen und fachärztlichen Versorgungsbereich betrachtet. Es ist möglich dass eine Praxis ihr RLV-/QZV-Volumen im fachärztlichen Bereich überschreitet und im hausärztlichen Bereich unterschreitet. Das RLV-/QZV-Volumen des fachärztlichen und hausärztlichen Bereichs sind nicht miteinander verrechnungsfähig, daher muss die Praxis in diesem Fall immer doppelt betrachtet werden. Somit kann eine Praxis sowohl in der Übersicht für den hausärztlichen wie den fachärztlichen Versorgungsbereich ausgewiesen werden. Praxen die kein zugewiesenes RLV-/QZV-Volumen haben oder RLV-/QZV-Leistungen abgerechnet haben, werden hier nicht berücksichtigt.

Impressum

Der „Honorarbericht“ ist eine Information der Kassenärztlichen Vereinigung (KV) Berlin. Herausgeber: Dr. med. Margret Stennes (V.i.S.d.P.), Kassenärztliche Vereinigung Berlin, Masurenallee 6 A, 14057 Berlin. Tel. 030 / 31003-0, www.kvberlin.de. Redaktion: HA Abrechnung und Honorarverteilung, Abtlg. IT-Produktion, HA Presse- und Öffentlichkeitsarbeit.