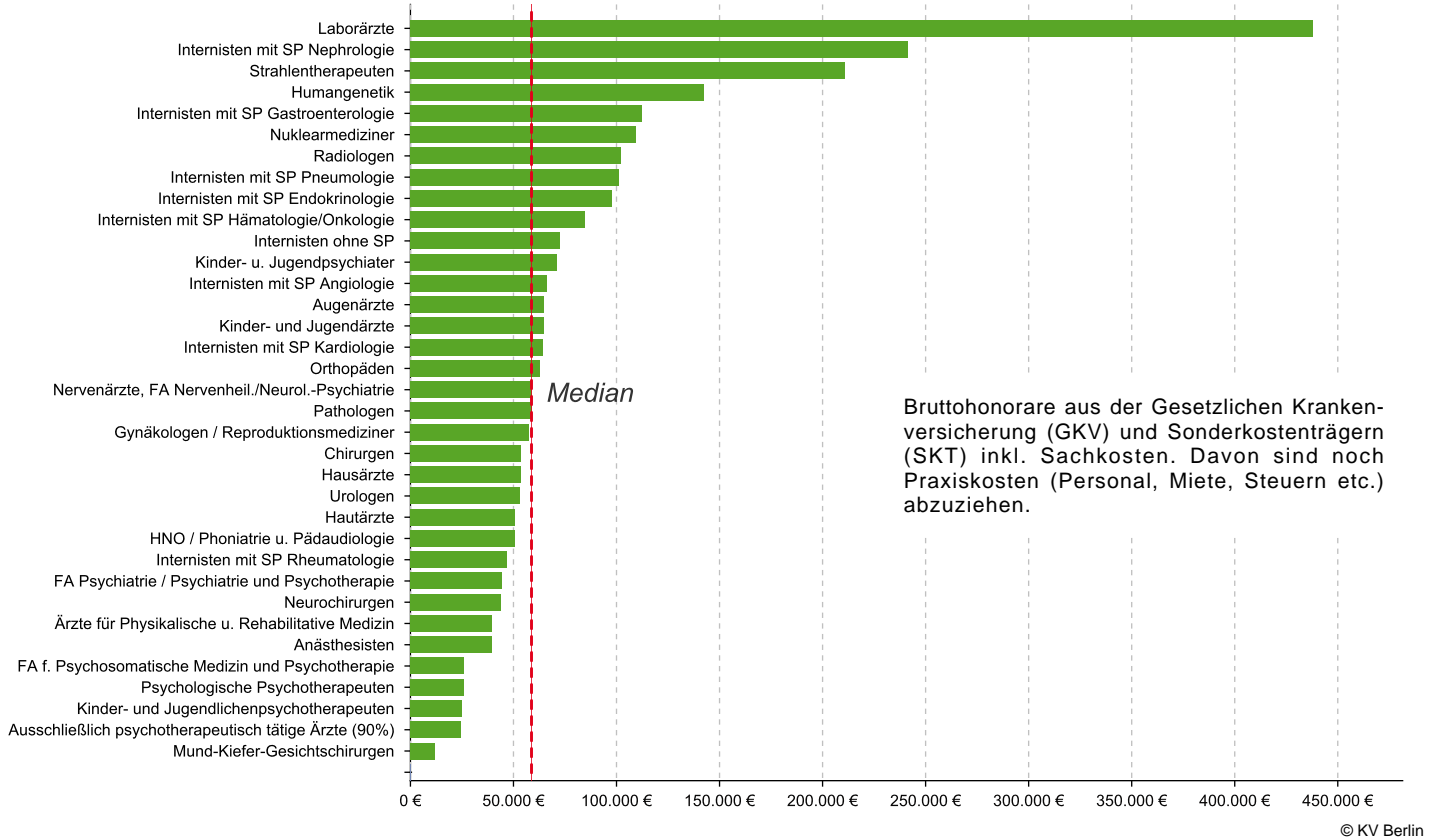


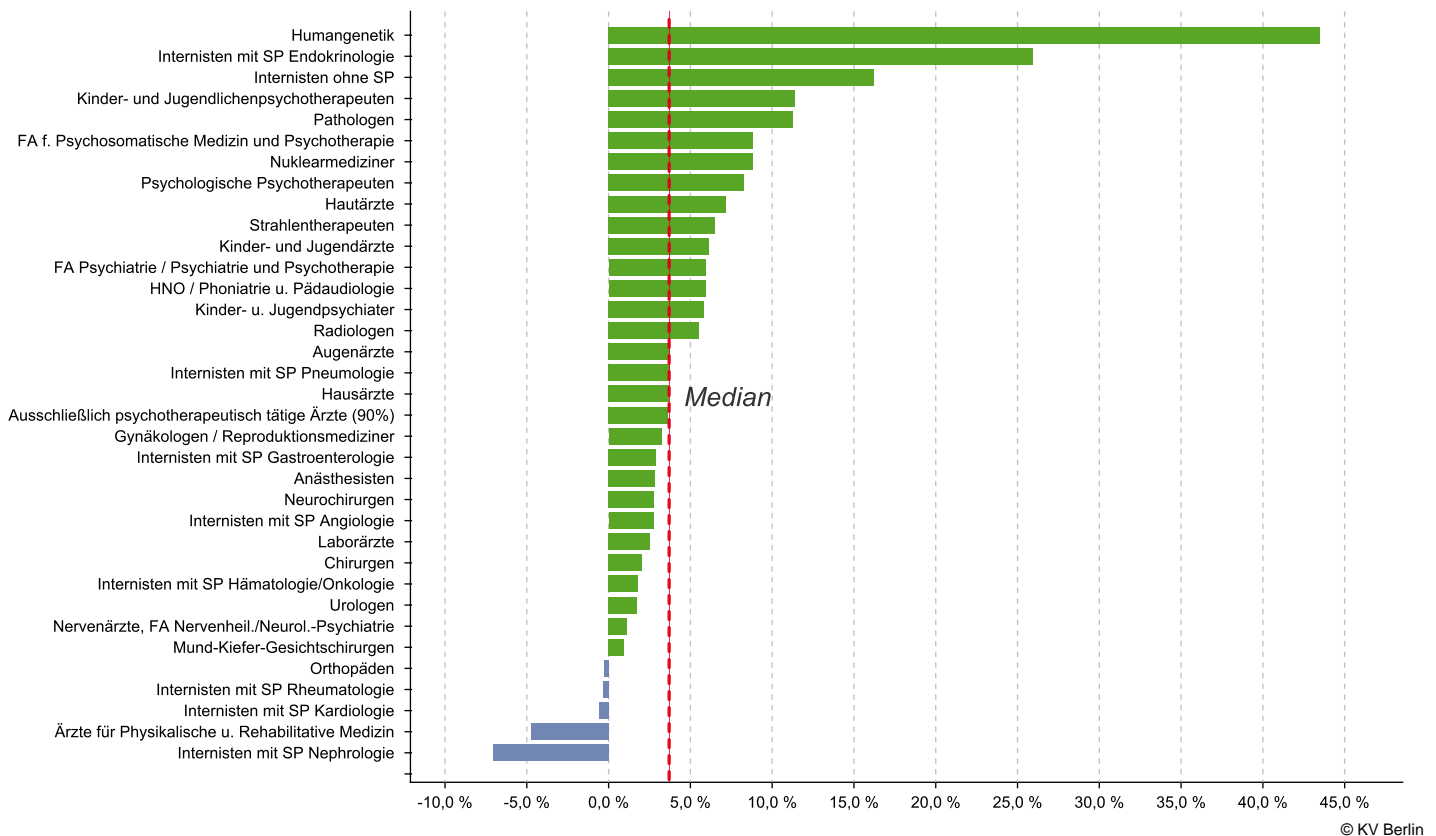
Honorarbericht

Honorarbericht für das Quartal 2/2018 der Kassenärztlichen Vereinigung Berlin

Durchschnittliches Honorar je Arzt und Arztgruppe nach Zulassungs- bzw. Tätigkeitsumfang



Veränderung zum Vorjahresquartal in %

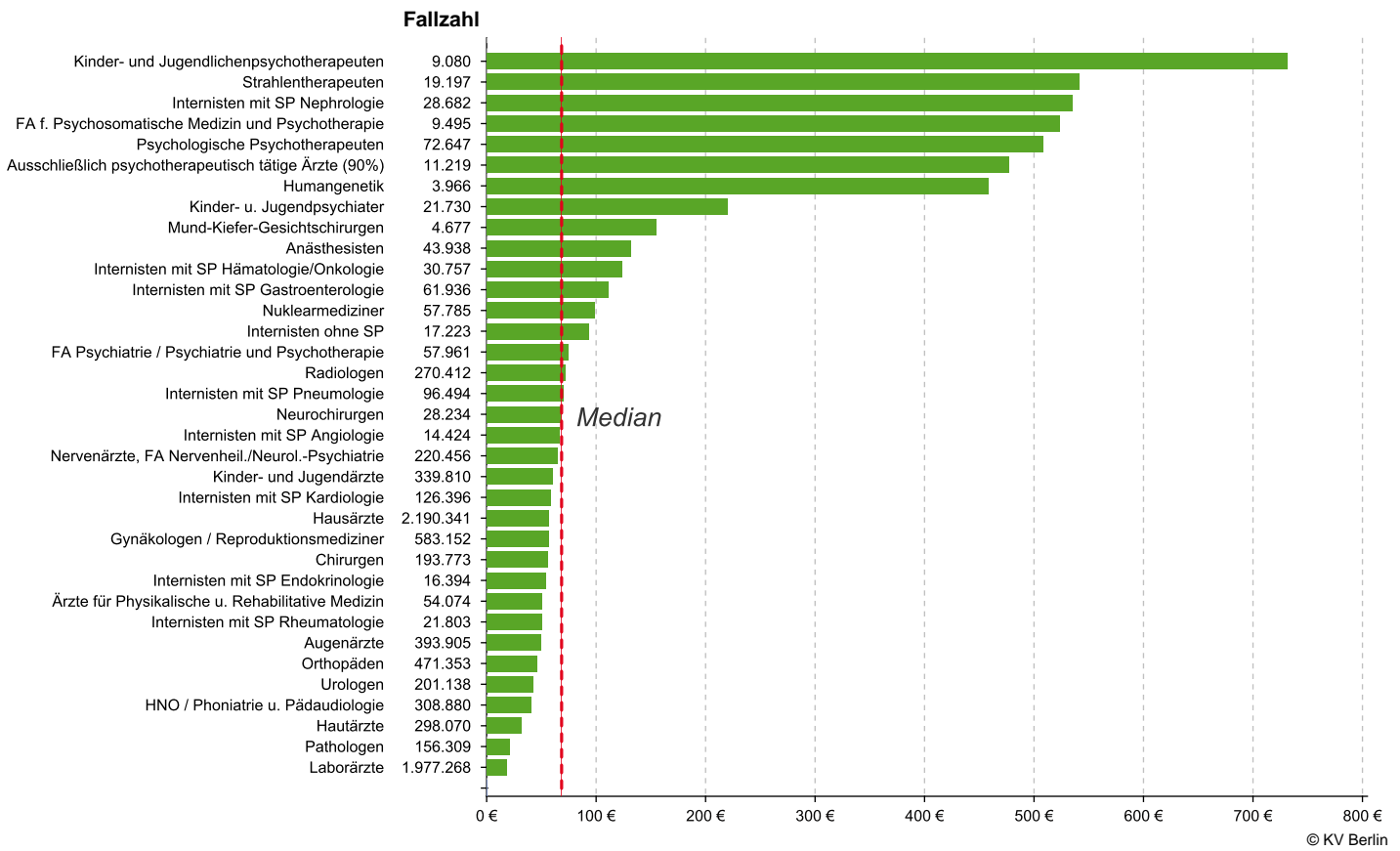


Tab. 1 | Honorarveränderung je Arztgruppe zum Vorjahresquartal

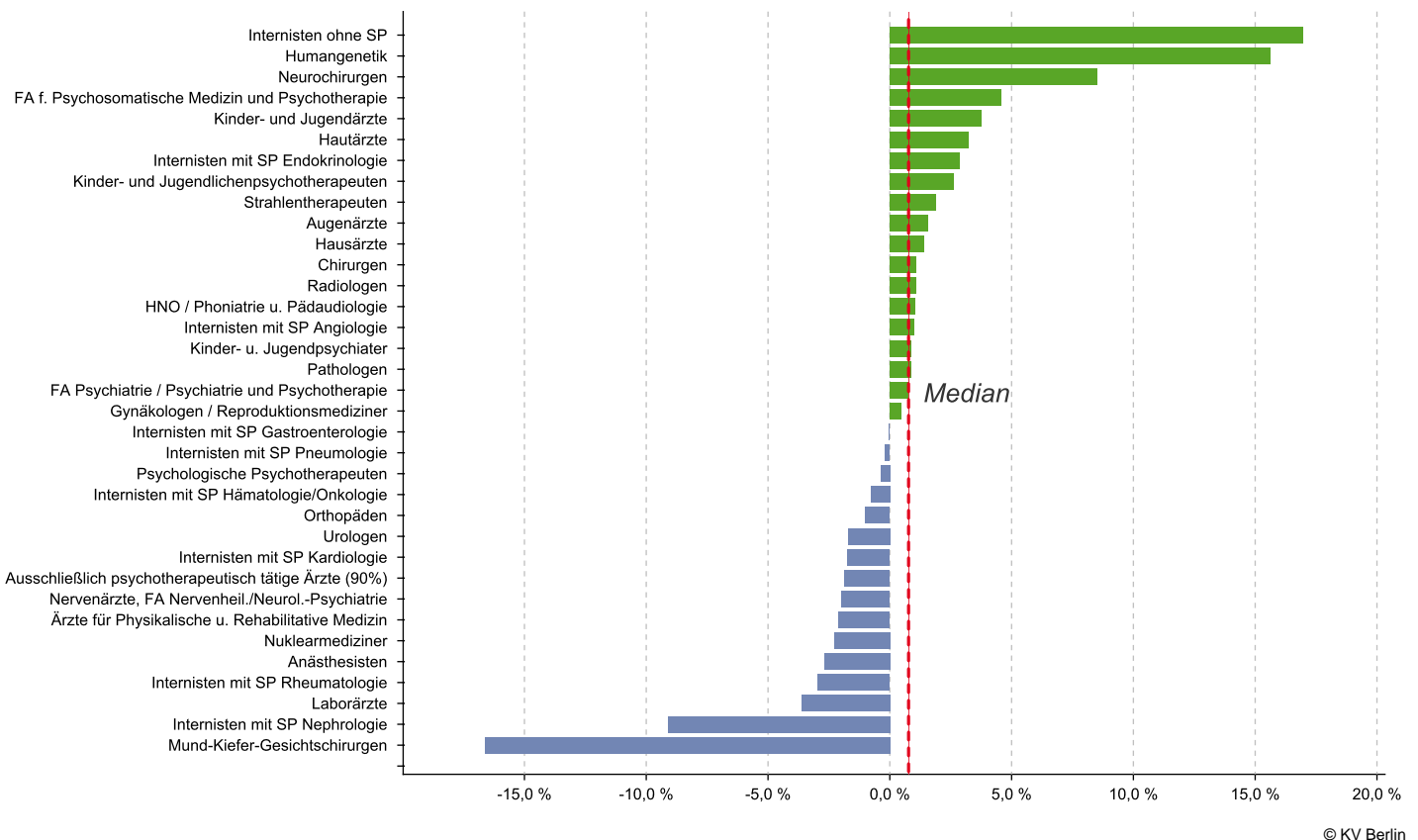
Arztgruppe	Honorar je Arzt* 2/2017	Honorar je Arzt* 2/2018	+/- VJQ in %
Laborärzte	426.857 €	437.711 €	2,54 %
Internisten mit SP Nephrologie	259.969 €	241.623 €	-7,06 %
Strahlentherapeuten	198.138 €	211.065 €	6,52 %
Humangenetik	99.246 €	142.410 €	43,49 %
Internisten mit SP Gastroenterologie	109.155 €	112.345 €	2,92 %
Nuklearmediziner	100.426 €	109.271 €	8,81 %
Radiologen	96.820 €	102.184 €	5,54 %
Internisten mit SP Pneumologie	97.373 €	101.021 €	3,75 %
Internisten mit SP Endokrinologie	77.813 €	98.015 €	25,96 %
Internisten mit SP Hämatologie/Onkologie	82.968 €	84.459 €	1,80 %
Internisten ohne SP	62.527 €	72.682 €	16,24 %
Kinder- u. Jugendpsychiater	67.129 €	71.056 €	5,85 %
Internisten mit SP Angiologie	64.562 €	66.331 €	2,74 %
Augenärzte	62.465 €	64.811 €	3,76 %
Kinder- und Jugendärzte	60.873 €	64.598 €	6,12 %
Internisten mit SP Kardiologie	64.502 €	64.145 €	-0,55 %
Orthopäden	63.112 €	62.927 €	-0,29 %
Nervenärzte, FA Nervenheil./Neurol.-Psychiatrie	58.098 €	58.759 €	1,14 %
Pathologen	52.775 €	58.732 €	11,29 %
Gynäkologen / Reproduktionsmediziner	55.753 €	57.562 €	3,24 %
Chirurgen	52.744 €	53.809 €	2,02 %
Hausärzte	51.665 €	53.577 €	3,70 %
Urologen	52.197 €	53.104 €	1,74 %
Hautärzte	47.401 €	50.798 €	7,17 %
HNO / Phoniatrie u. Pädaudiologie	47.690 €	50.513 €	5,92 %
Internisten mit SP Rheumatologie	47.015 €	46.856 €	-0,34 %
FA Psychiatrie / Psychiatrie und Psychotherapie	41.888 €	44.370 €	5,93 %
Neurochirurgen	42.520 €	43.696 €	2,77 %
Ärzte für Physikalische u. Rehabilitative Medizin	41.753 €	39.782 €	-4,72 %
Anästhesisten	38.585 €	39.684 €	2,85 %
FA f. Psychosomatische Medizin und Psychotherapie	24.068 €	26.193 €	8,83 %
Psychologische Psychotherapeuten	24.018 €	26.010 €	8,29 %
Kinder- und Jugendlichenpsychotherapeuten	22.221 €	24.757 €	11,41 %
Ausschließlich psychotherapeutisch tätige Ärzte (90%)	23.809 €	24.676 €	3,64 %
Mund-Kiefer-Gesichtschirurgen	11.658 €	11.766 €	0,93 %

* nach Zulassungs- bzw. Tätigkeitsumfang

Honorar je Fall



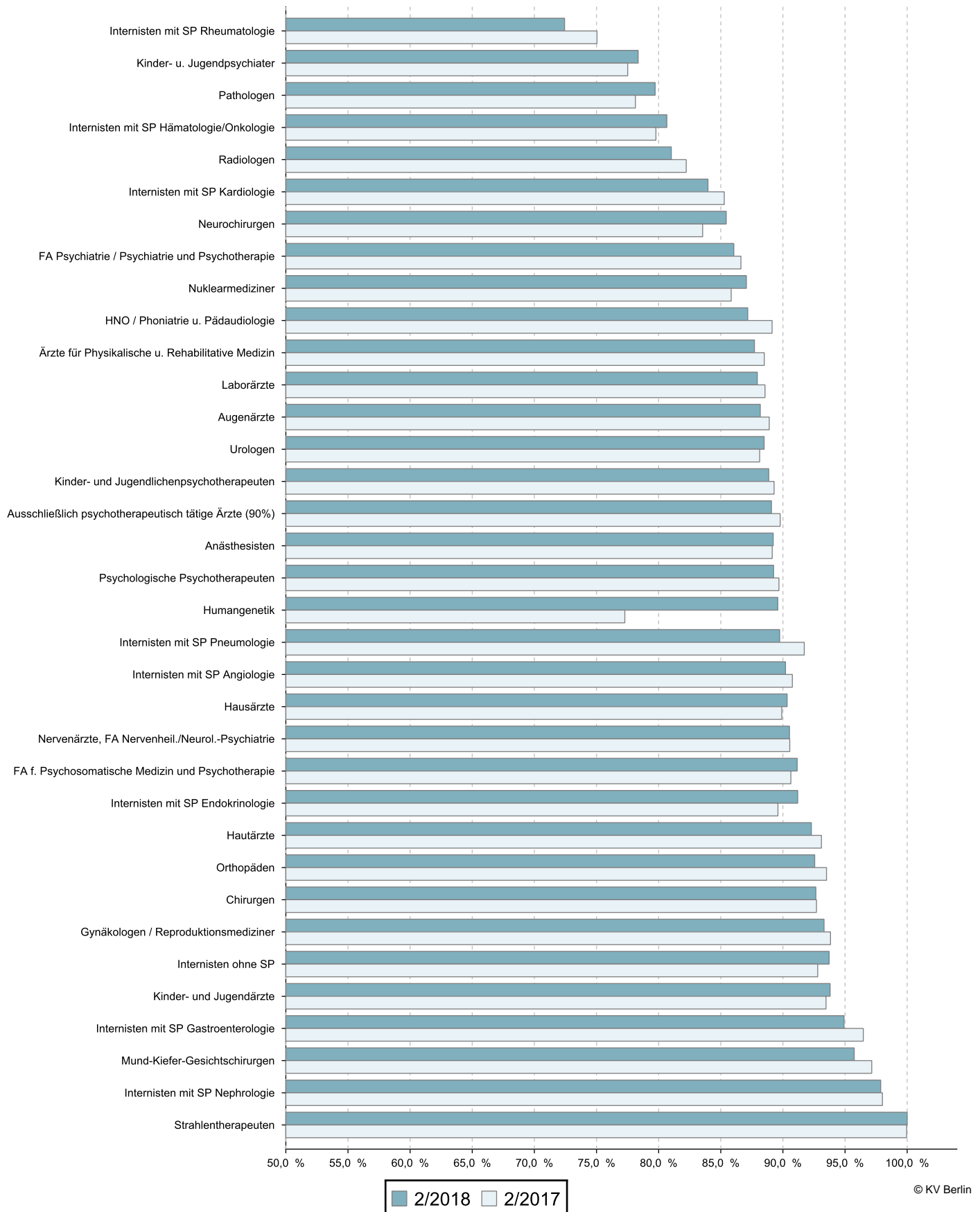
Veränderung zum Vorjahresquartal in %



Tab. 2 | Veränderung Honorar je Fall zum Vorjahresquartal

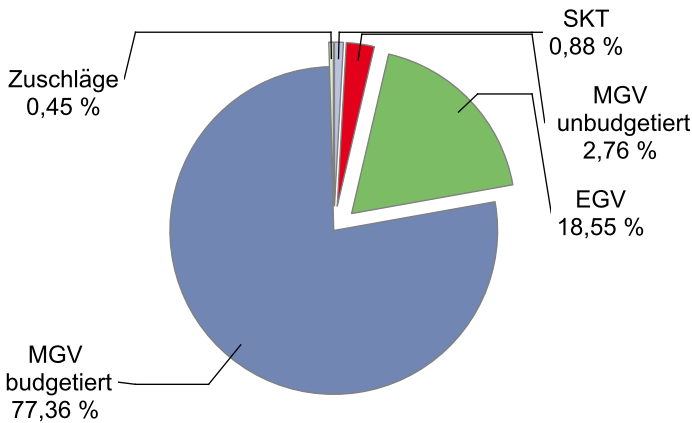
Arztgruppe	Honorar je Fall 2/2017	Honorar je Fall 2/2018	+/- VJQ in %
Kinder- und Jugendlichenpsychotherapeuten	712,77 €	731,39 €	2,61 %
Strahlentherapeuten	531,48 €	541,49 €	1,88 %
Internisten mit SP Nephrologie	588,53 €	534,94 €	-9,11 %
FA f. Psychosomatische Medizin und Psychotherapie	500,59 €	523,45 €	4,57 %
Psychologische Psychotherapeuten	509,81 €	507,87 €	-0,38 %
Ausschließlich psychotherapeutisch tätige Ärzte (90%)	485,80 €	476,74 €	-1,86 %
Humangenetik	395,97 €	457,82 €	15,62 %
Kinder- u. Jugendpsychiater	217,96 €	219,90 €	0,89 %
Mund-Kiefer-Gesichtschirurgen	185,55 €	154,72 €	-16,62 %
Anästhesisten	134,81 €	131,19 €	-2,69 %
Internisten mit SP Hämatologie/Onkologie	124,54 €	123,57 €	-0,78 %
Internisten mit SP Gastroenterologie	111,13 €	111,10 €	-0,03 %
Nuklearmediziner	100,62 €	98,33 €	-2,28 %
Internisten ohne SP	79,37 €	92,84 €	16,97 %
FA Psychiatrie / Psychiatrie und Psychotherapie	74,07 €	74,64 €	0,77 %
Radiologen	71,42 €	72,18 €	1,06 %
Internisten mit SP Pneumologie	70,54 €	70,40 €	-0,20 %
Neurochirurgen	63,11 €	68,48 €	8,51 %
Internisten mit SP Angiologie	66,01 €	66,68 €	1,01 %
Nervenärzte, FA Nervenheil./Neurol.-Psychiatrie	66,34 €	65,03 €	-1,97 %
Kinder- und Jugendärzte	58,44 €	60,64 €	3,76 %
Internisten mit SP Kardiologie	59,52 €	58,49 €	-1,73 %
Hausärzte	56,00 €	56,78 €	1,39 %
Gynäkologen / Reproduktionsmediziner	56,41 €	56,68 €	0,48 %
Chirurgen	55,01 €	55,61 €	1,09 %
Internisten mit SP Endokrinologie	52,31 €	53,81 €	2,87 %
Ärzte für Physikalische u. Rehabilitative Medizin	51,67 €	50,58 €	-2,11 %
Internisten mit SP Rheumatologie	52,04 €	50,50 €	-2,96 %
Augenärzte	48,96 €	49,73 €	1,57 %
Orthopäden	46,43 €	45,96 €	-1,01 %
Urologen	43,11 €	42,37 €	-1,72 %
HNO / Phoniatrie u. Pädaudiologie	40,02 €	40,43 €	1,02 %
Hautärzte	30,88 €	31,87 €	3,21 %
Pathologen	21,05 €	21,23 €	0,86 %
Laborärzte	19,01 €	18,32 €	-3,63 %

Auszahlungsquote Gesamthonorar in % zum Vorjahresquartal




Hausärztlicher Versorgungsbereich (ohne Institute)

Umsatz der Gruppe nach Leistungsbereich



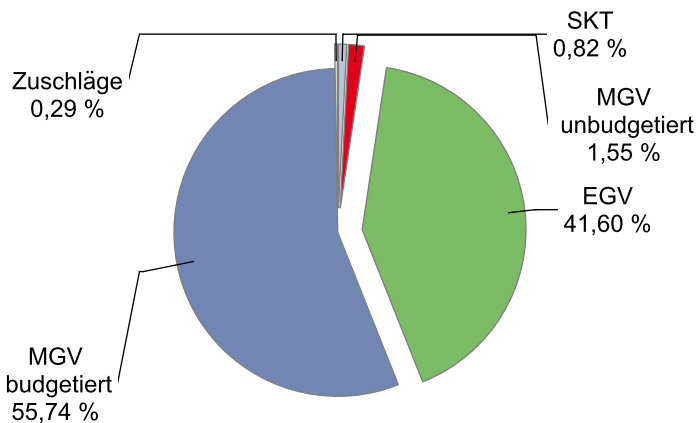
		Veränderung zum VJQ in %
Anzahl Ärzte (nach Köpfen)	2.950	-1,07
Zulassungs- bzw. Tätigkeitsumfang	2.658,75	-1,15
Gesamthonorar in €	145.411.567	2,86
Honorar je Arzt in € (nach Zulassungs- bzw. Tätigkeitsumfang)	54.692	4,05
Auszahlungsquote GESAMT in %	90,82	0,46
Auszahlungsquote MGV in %	88,66	0,21
Arztfälle	2.530.972	1,14

Veränderung zum VJQ in %



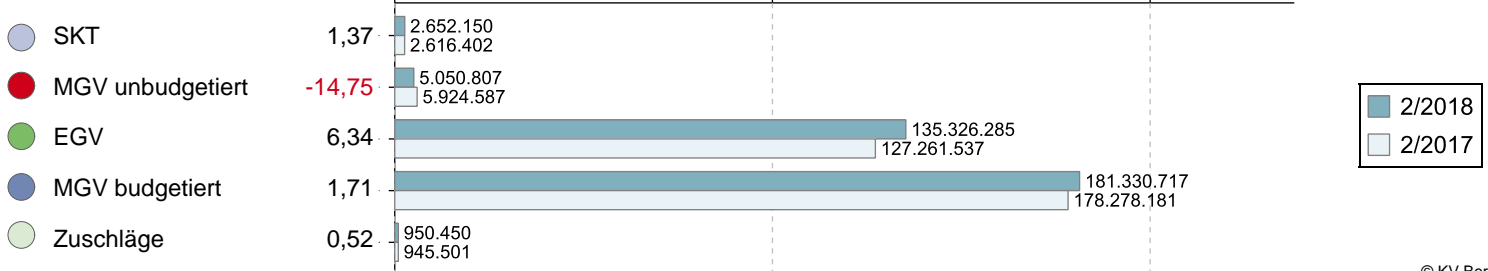
Fachärztlicher Versorgungsbereich (ohne Institute)

Umsatz der Gruppe nach Leistungsbereich

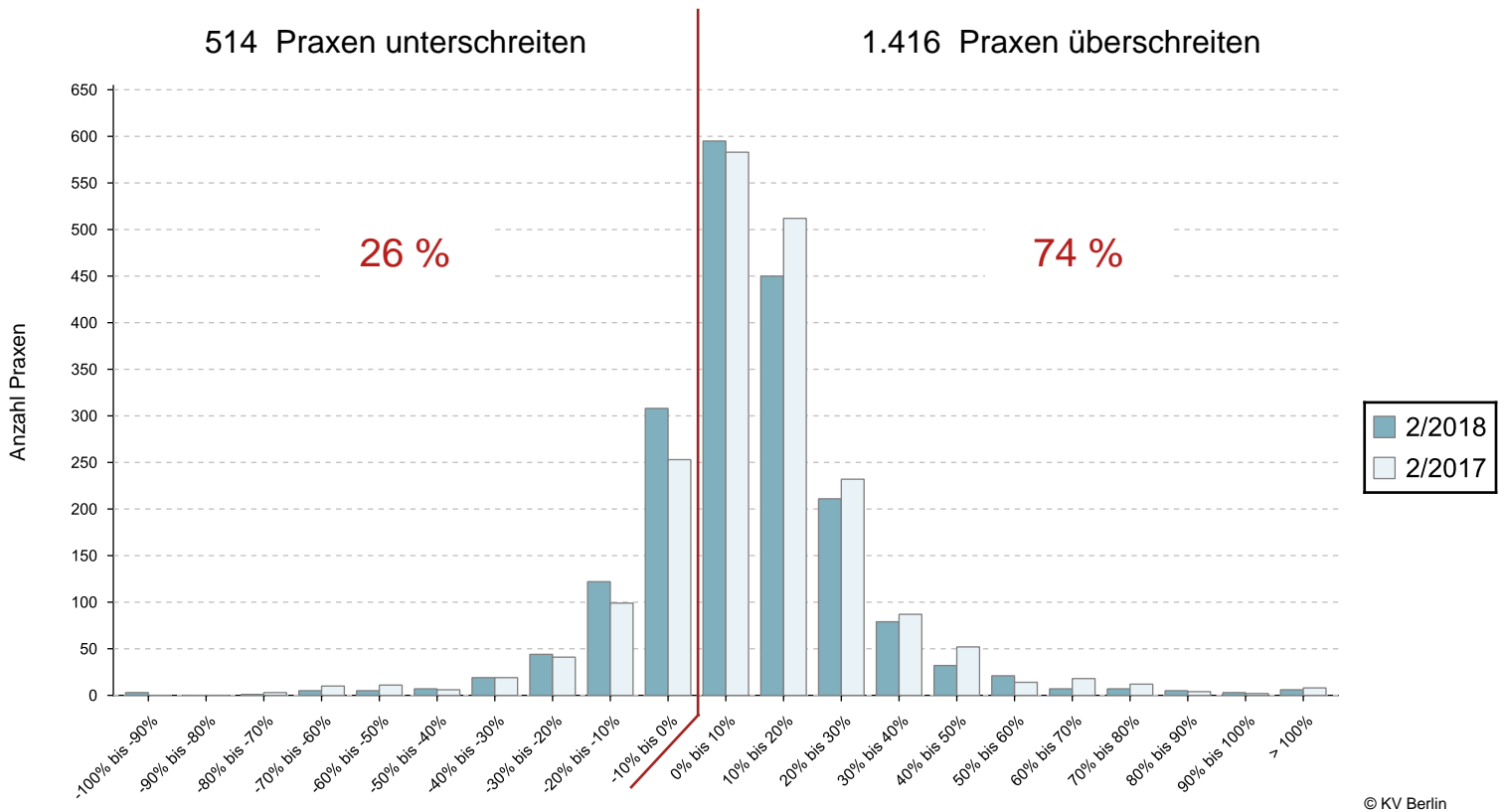


		Veränderung zum VJQ in %
Anzahl Ärzte (nach Köpfen)	6.982	2,44
Zulassungs- bzw. Tätigkeitsumfang	5.684,50	-0,48
Gesamthonorar in €	325.310.409	3,26
Honorar je Arzt in € (nach Zulassungs- bzw. Tätigkeitsumfang)	57.228	3,76
Auszahlungsquote GESAMT in %	89,39	-0,52
Auszahlungsquote MGV in %	85,08	-1,23
Arztfälle	5.882.007	3,14

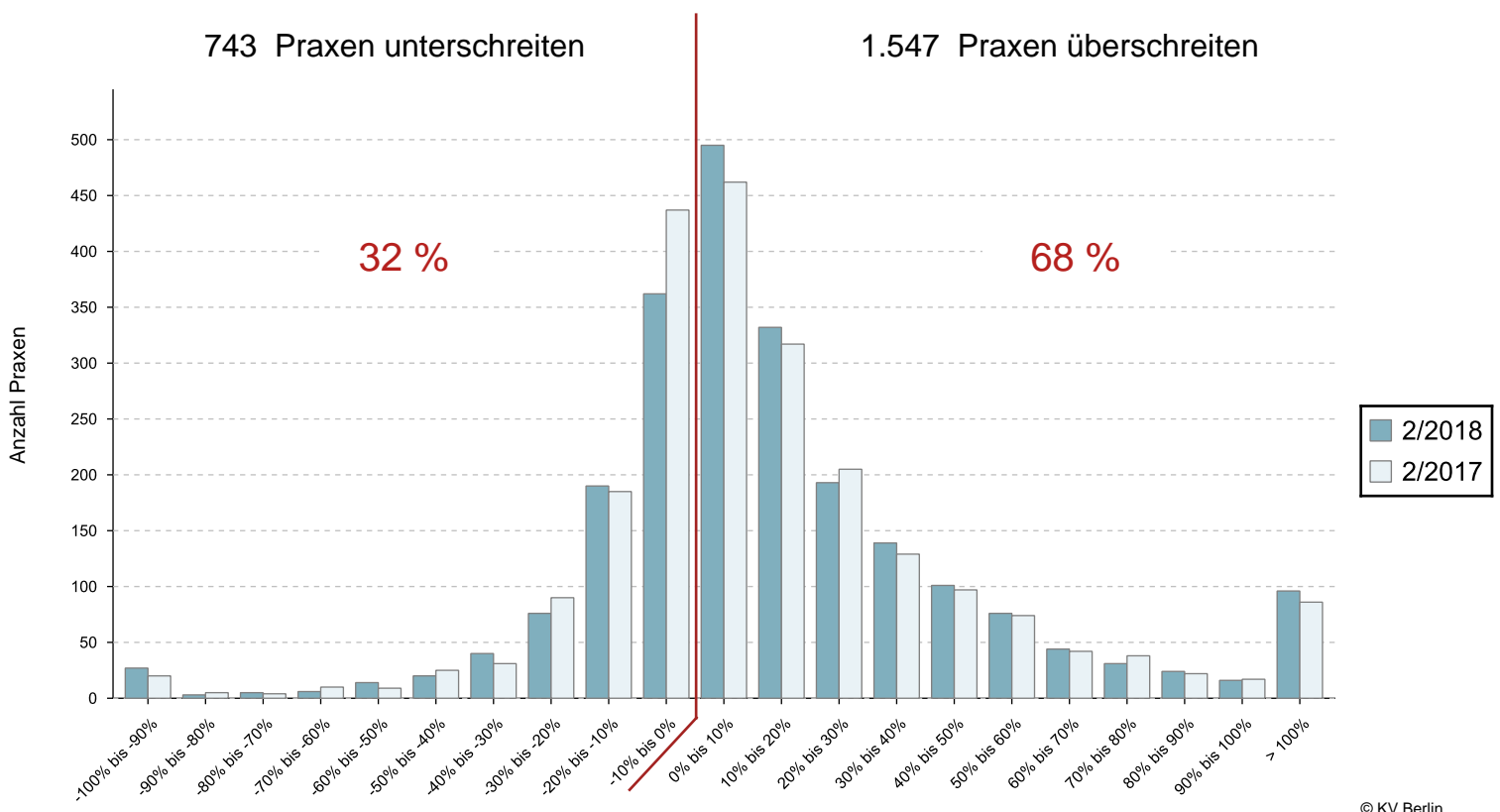
Veränderung zum VJQ in %



Anzahl Praxen, die ihr zugewiesenes hausärztliches RLV-/QZV-Volumen über-/unterschreiten*



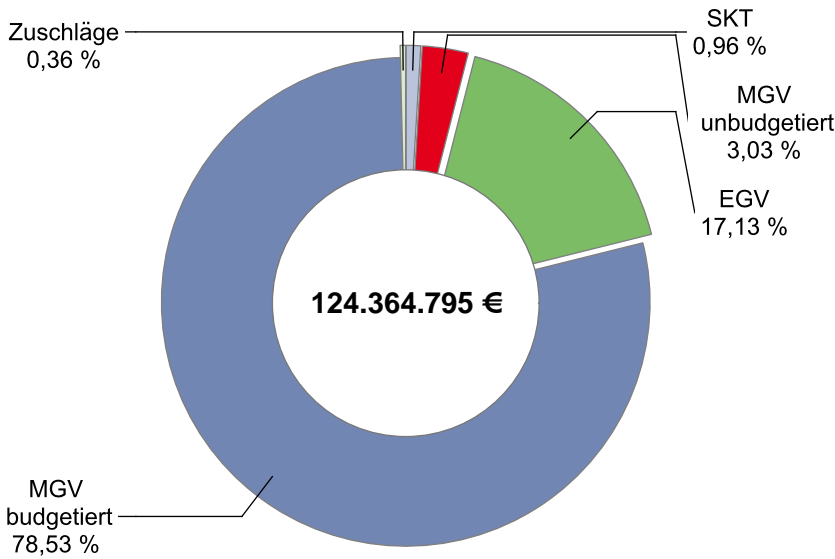
Anzahl Praxen, die ihr zugewiesenes fachärztliches RLV-/QZV-Volumen über-/unterschreiten*



*Siehe Glossar 'zugewiesenes RLV-/QZV-Volumen'

Hausärzte

Umsatz der Gruppe nach Leistungsbereich

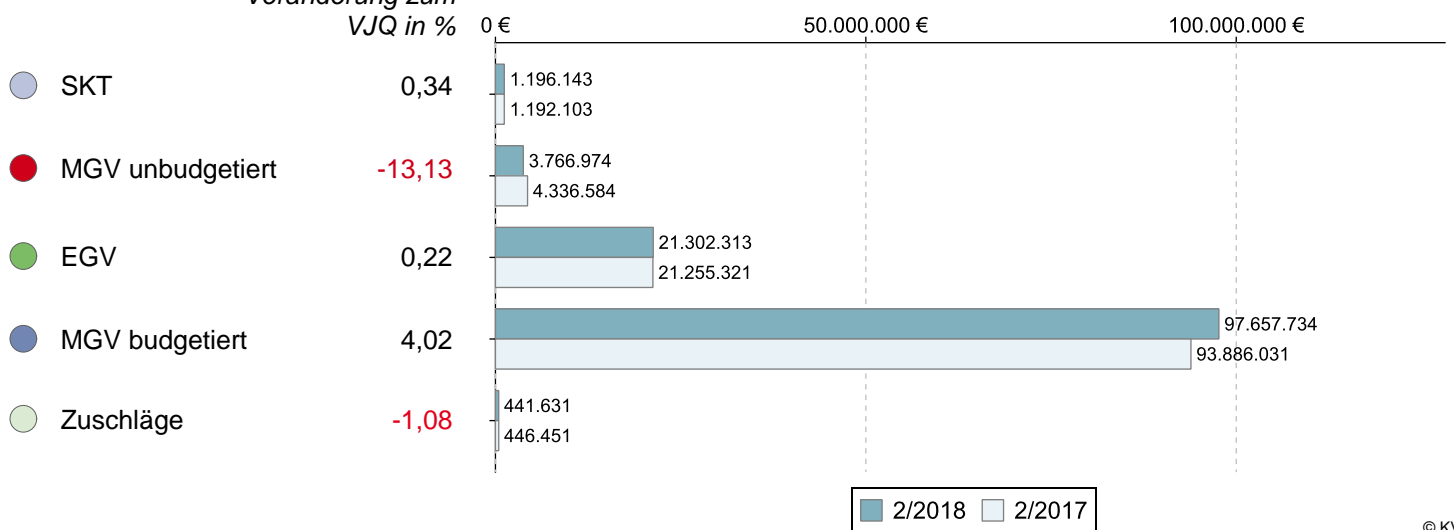


© KV Berlin

		Veränderung zum VJQ in %
Anzahl Ärzte (nach Köpfen)	2.557	-0,97
Zulassungs- bzw. Tätigkeitsumfang	2.321,25	-0,98
Gesamthonorar in €	124.364.795	2,68
Honorar je Arzt in € (nach Zulassungs- bzw. Tätigkeitsumfang)	53.577	3,70
Auszahlungsquote GESAMT in %	90,34	0,48
Auszahlungsquote MGV in %	88,39	0,19
Arztfälle	2.190.341	1,27

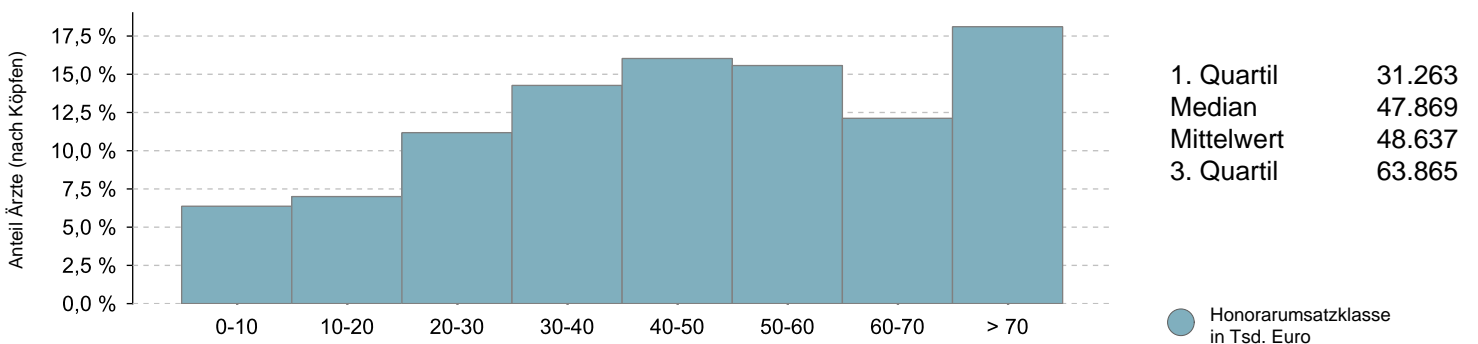
Honoraranteile 2. Quartal 2018 im Vergleich zum Vorjahresquartal

Veränderung zum VJQ in %



© KV Berlin

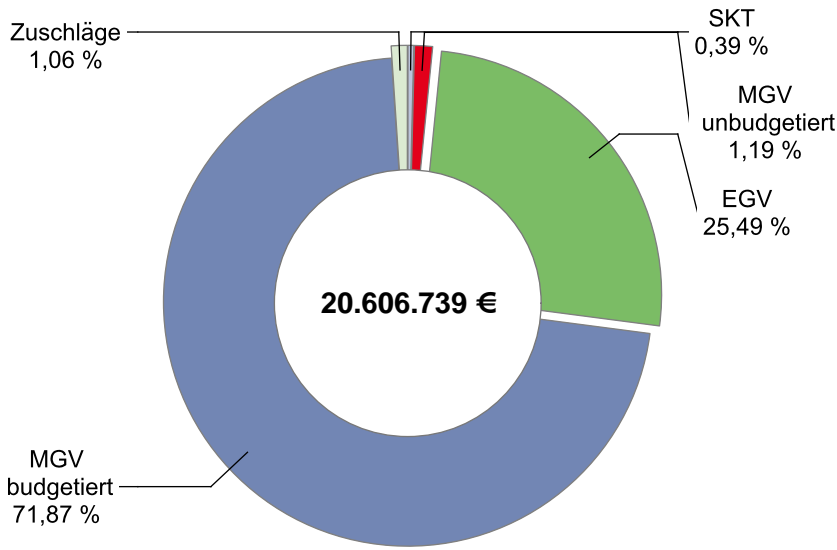
Verteilung des Honorarumsatzes je Arzt in Euro 2. Quartal 2018



© KV Berlin

Kinder- und Jugendärzte

Umsatz der Gruppe nach Leistungsbereich

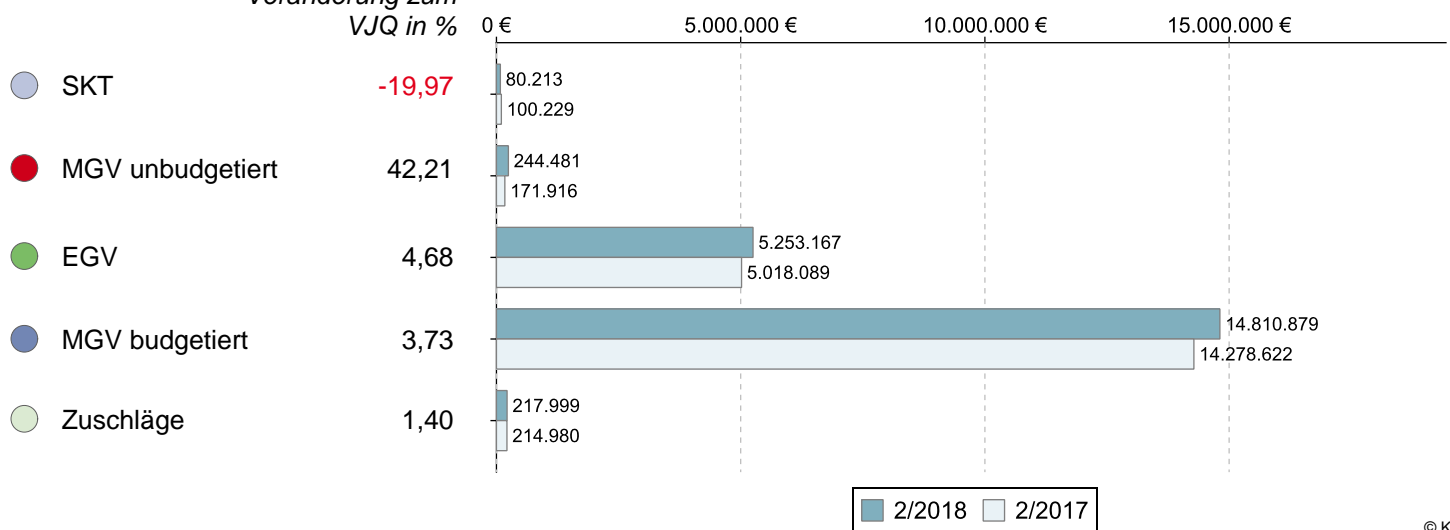


© KV Berlin

		Veränderung zum VJQ in %
Anzahl Ärzte (nach Köpfen)	373	-1,32
Zulassungs- bzw. Tätigkeitsumfang	319,00	-1,85
Gesamthonorar in €	20.606.739	4,16
Honorar je Arzt in € (nach Zulassungs- bzw. Tätigkeitsumfang)	64.598	6,12
Auszahlungsquote GESAMT in %	93,80	0,35
Auszahlungsquote MGV in %	90,56	0,39
Arztfälle	339.810	0,37

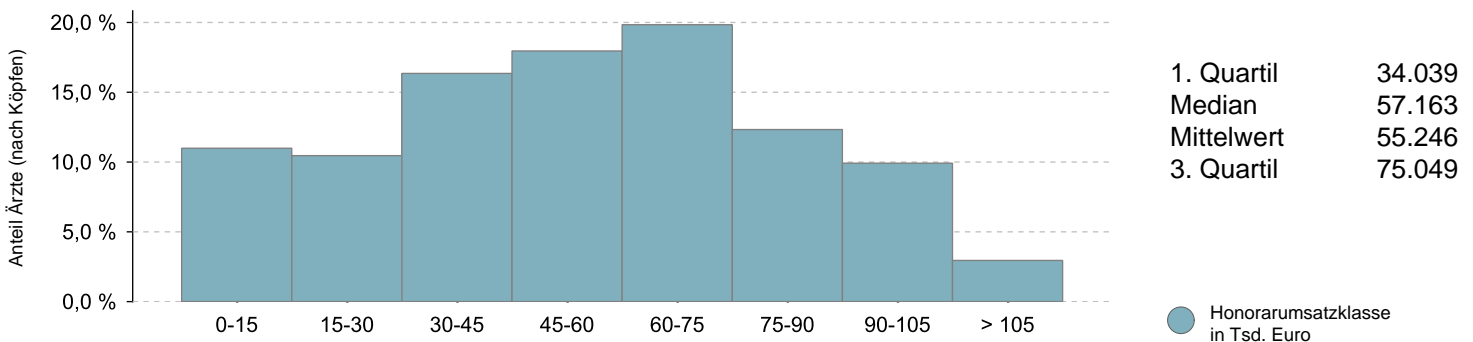
Honoraranteile 2. Quartal 2018 im Vergleich zum Vorjahresquartal

Veränderung zum VJQ in %



© KV Berlin

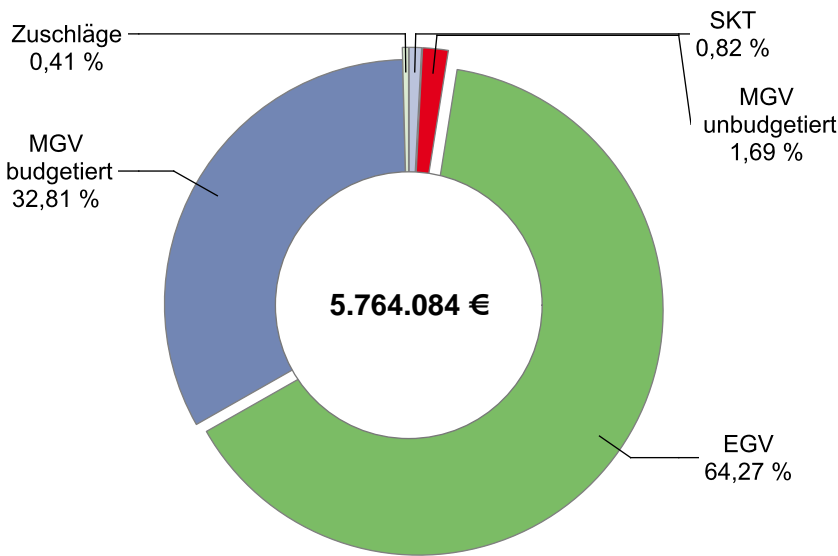
Verteilung des Honorarumsatzes je Arzt in Euro 2. Quartal 2018



© KV Berlin

Anästhesisten

Umsatz der Gruppe nach Leistungsbereich

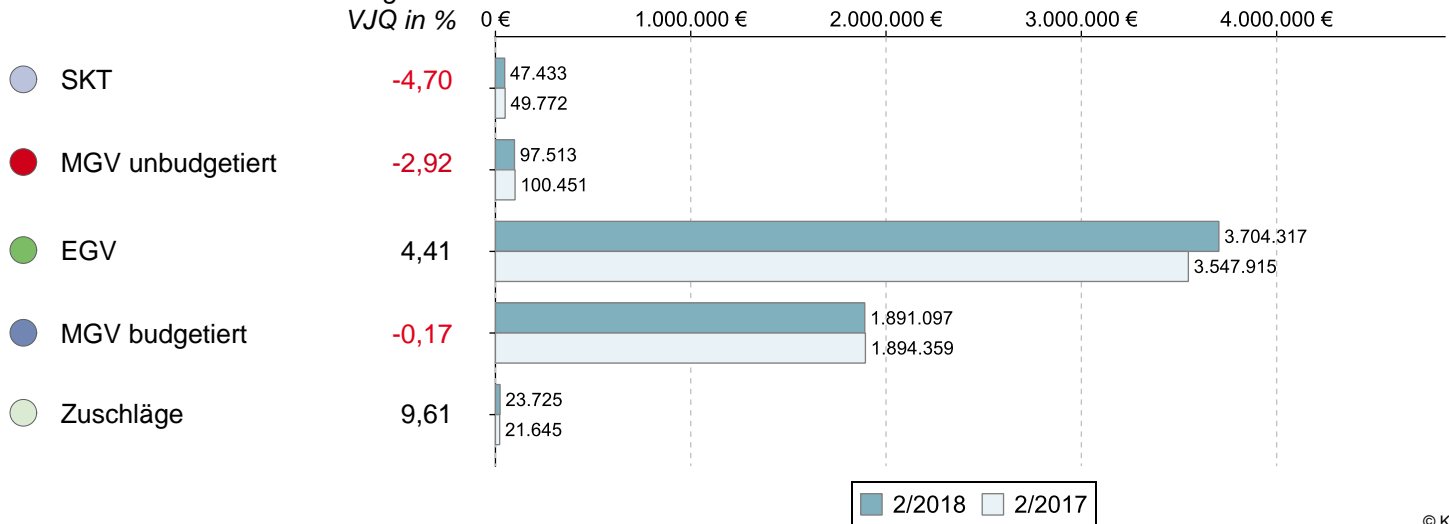


		Veränderung zum VJQ in %
Anzahl Ärzte (nach Köpfen)	173	1,17
Zulassungs- bzw. Tätigkeitsumfang	145,25	-0,17
Gesamthonorar in €	5.764.084	2,67
Honorar je Arzt in € (nach Zulassungs- bzw. Tätigkeitsumfang)	39.684	2,85
Auszahlungsquote GESAMT in %	89,22	0,09
Auszahlungsquote MGV in %	83,05	-0,67
Arztfälle	43.938	5,50

© KV Berlin

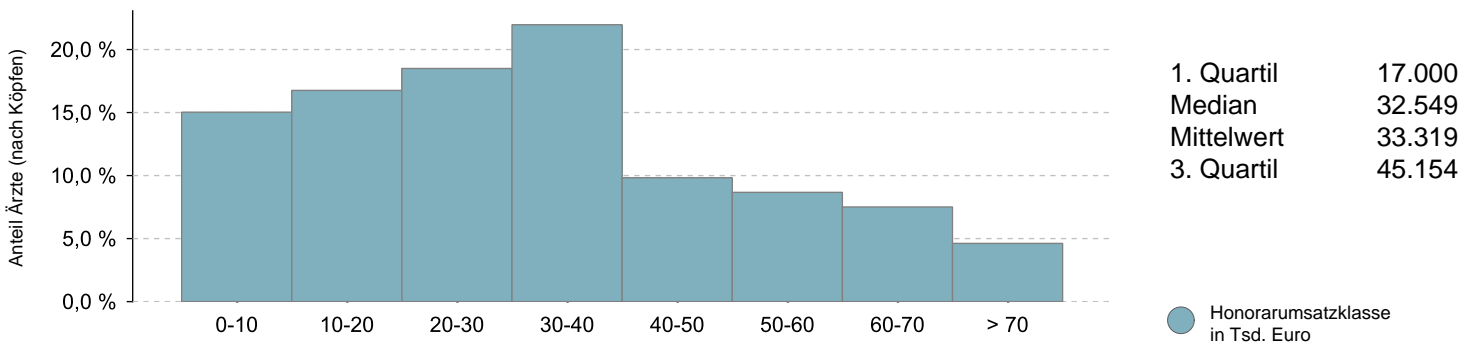
Honoraranteile 2. Quartal 2018 im Vergleich zum Vorjahresquartal

Veränderung zum VJQ in %



© KV Berlin

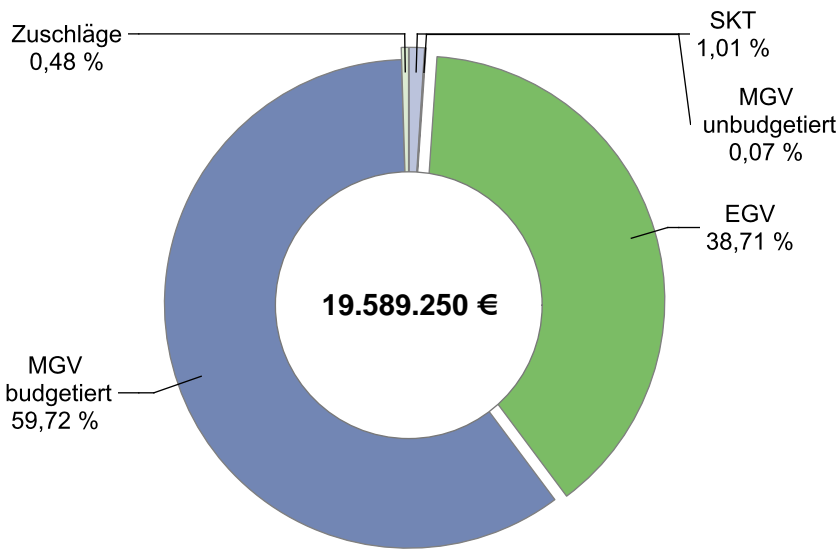
Verteilung des Honorarumsatzes je Arzt in Euro 2. Quartal 2018



© KV Berlin

Augenärzte

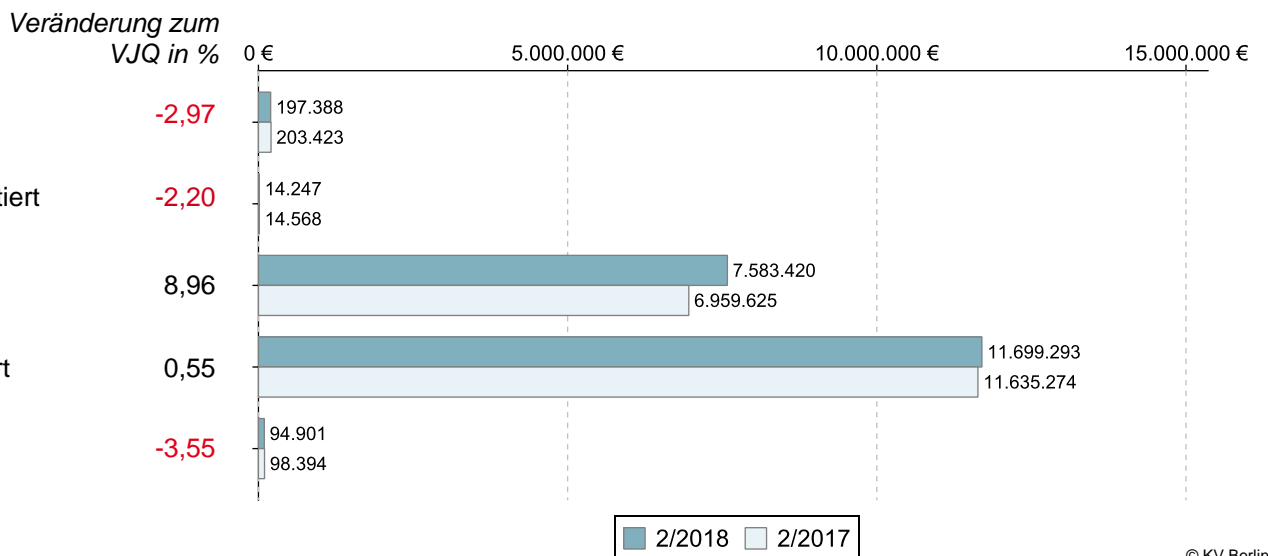
Umsatz der Gruppe nach Leistungsbereich



		Veränderung zum VJQ in %
Anzahl Ärzte (nach Köpfen)	337	-0,88
Zulassungs- bzw. Tätigkeitsumfang	302,25	-0,17
Gesamthonorar in €	19.589.250	3,58
Honorar je Arzt in € (nach Zulassungs- bzw. Tätigkeitsumfang)	64.811	3,76
Auszahlungsquote GESAMT in %	88,18	-0,81
Auszahlungsquote MGV in %	81,16	-1,81
Arztfälle	393.905	1,98

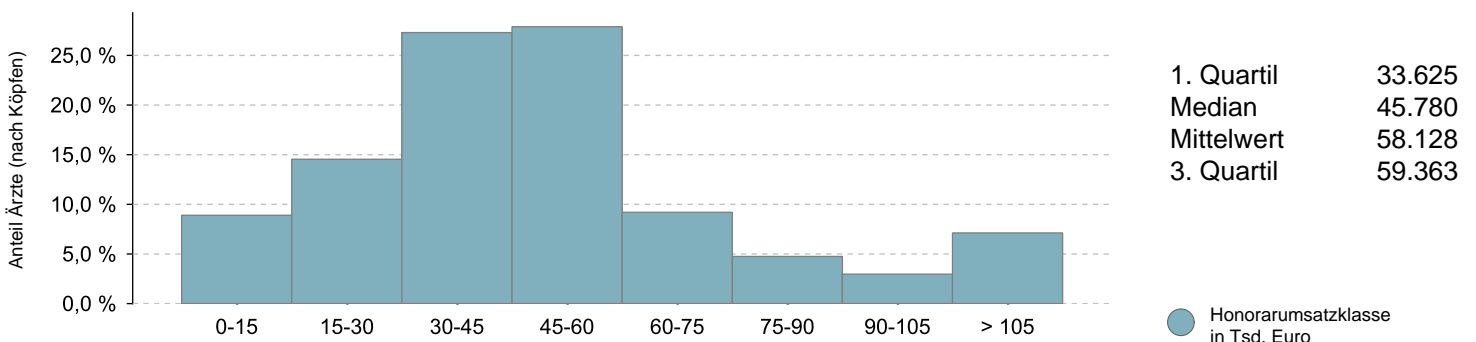
© KV Berlin

Honoraranteile 2. Quartal 2018 im Vergleich zum Vorjahresquartal



© KV Berlin

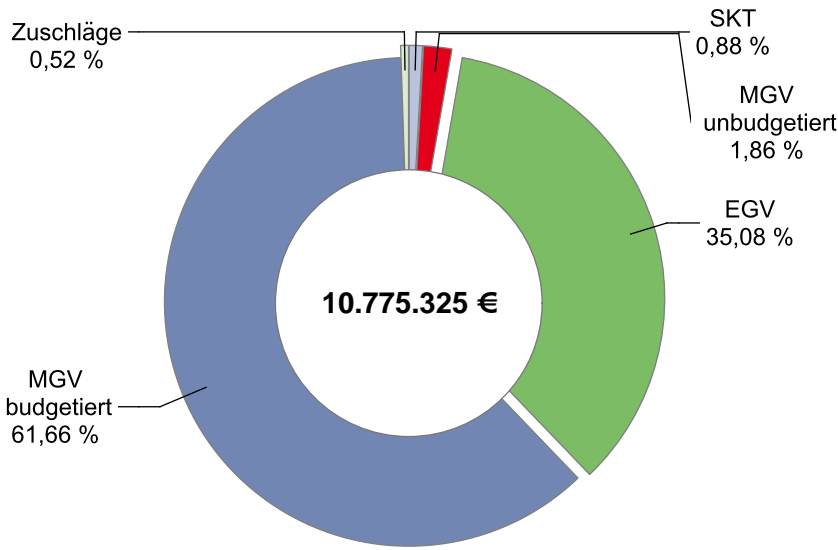
Verteilung des Honorarumsatzes je Arzt in Euro 2. Quartal 2018



© KV Berlin

Chirurgen

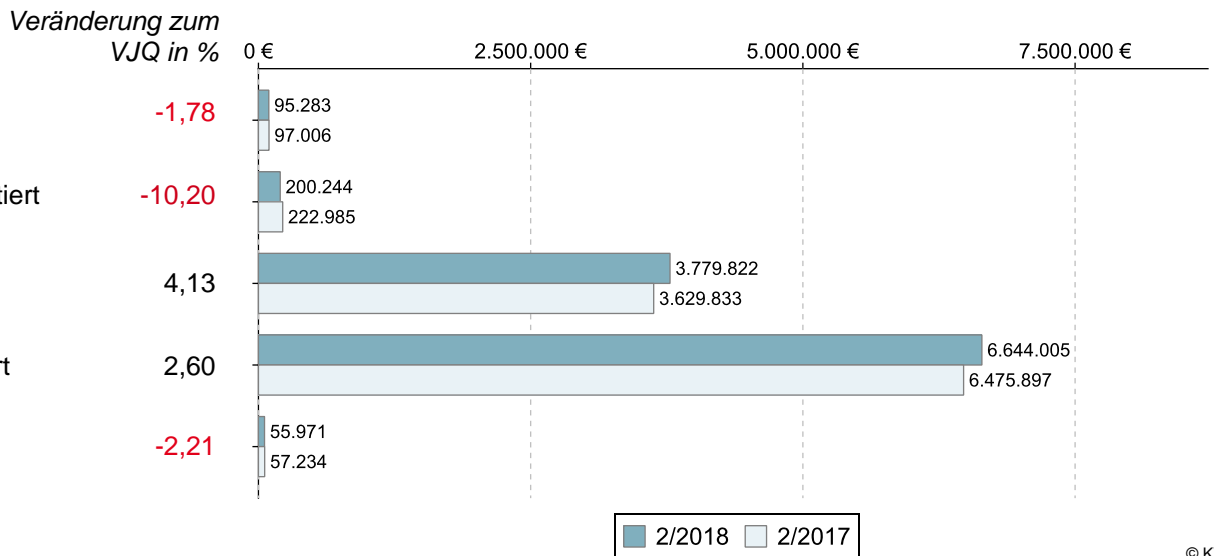
Umsatz der Gruppe nach Leistungsbereich



		Veränderung zum VJQ in %
Anzahl Ärzte (nach Köpfen)	263	2,73
Zulassungs- bzw. Tätigkeitsumfang	200,25	0,75
Gesamthonorar in €	10.775.325	2,79
Honorar je Arzt in € (nach Zulassungs- bzw. Tätigkeitsumfang)	53.809	2,02
Auszahlungsquote GESAMT in %	92,65	-0,05
Auszahlungsquote MGV in %	88,27	-0,18
Arztfälle	193.773	1,69

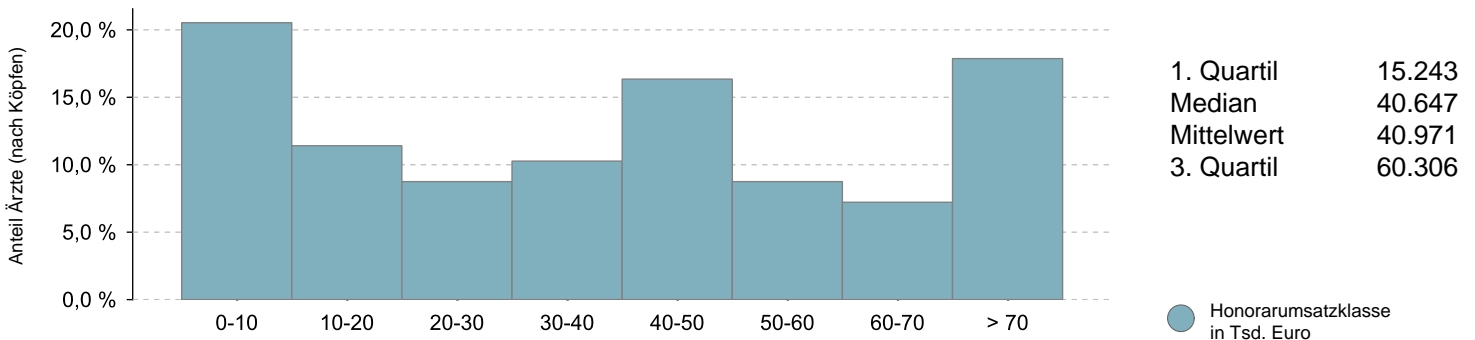
© KV Berlin

Honoraranteile 2. Quartal 2018 im Vergleich zum Vorjahresquartal



© KV Berlin

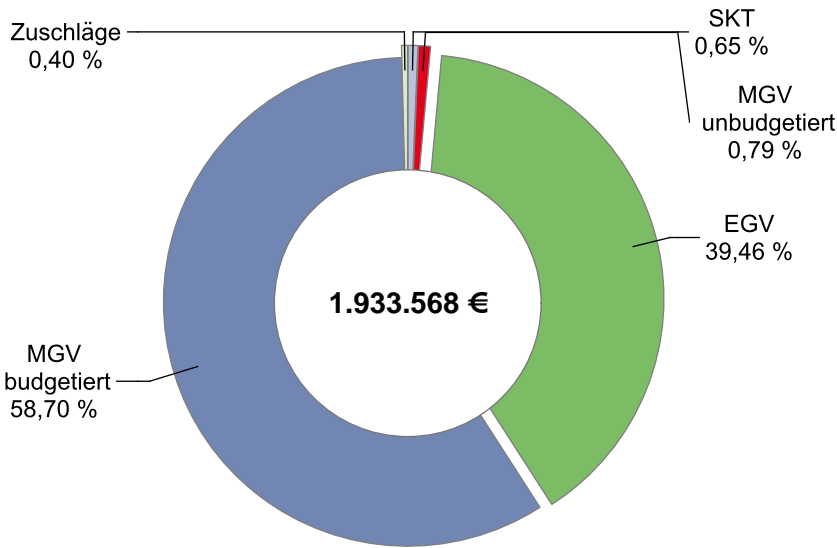
Verteilung des Honorarumsatzes je Arzt in Euro 2. Quartal 2018



© KV Berlin

Neurochirurgen

Umsatz der Gruppe nach Leistungsbereich

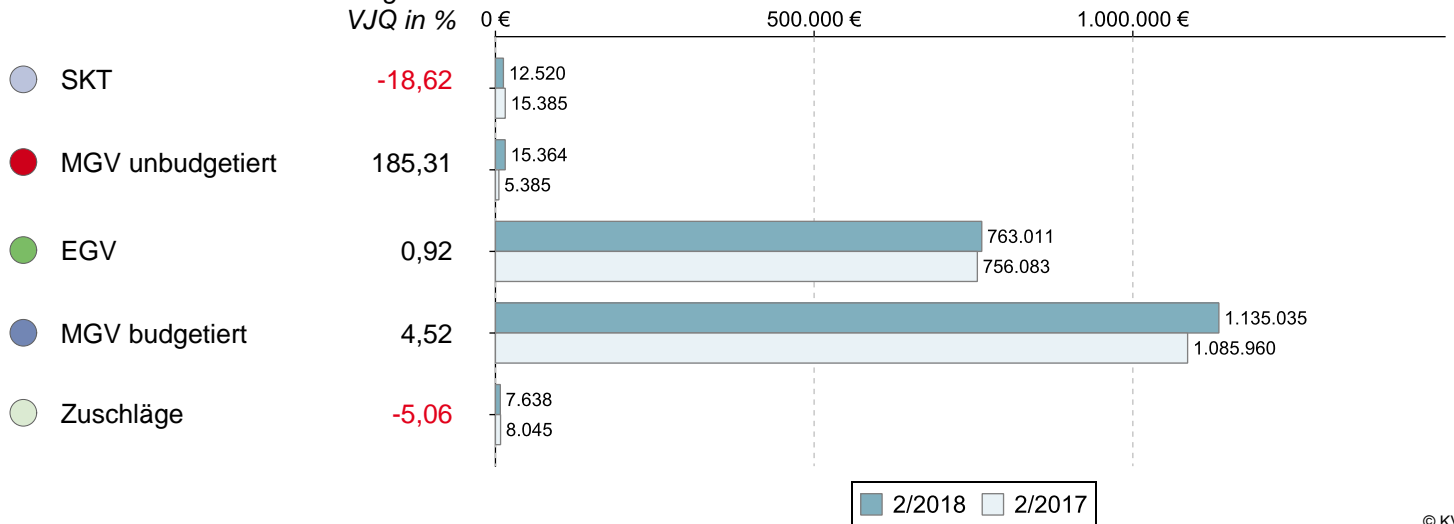


		Veränderung zum VJQ in %
Anzahl Ärzte (nach Köpfen)	64	3,23
Zulassungs- bzw. Tätigkeitsumfang	44,25	0,57
Gesamthonorar in €	1.933.568	3,35
Honorar je Arzt in € (nach Zulassungs- bzw. Tätigkeitsumfang)	43.696	2,77
Auszahlungsquote GESAMT in %	85,44	2,27
Auszahlungsquote MGV in %	77,34	4,02
Arztfälle	28.234	-4,76

© KV Berlin

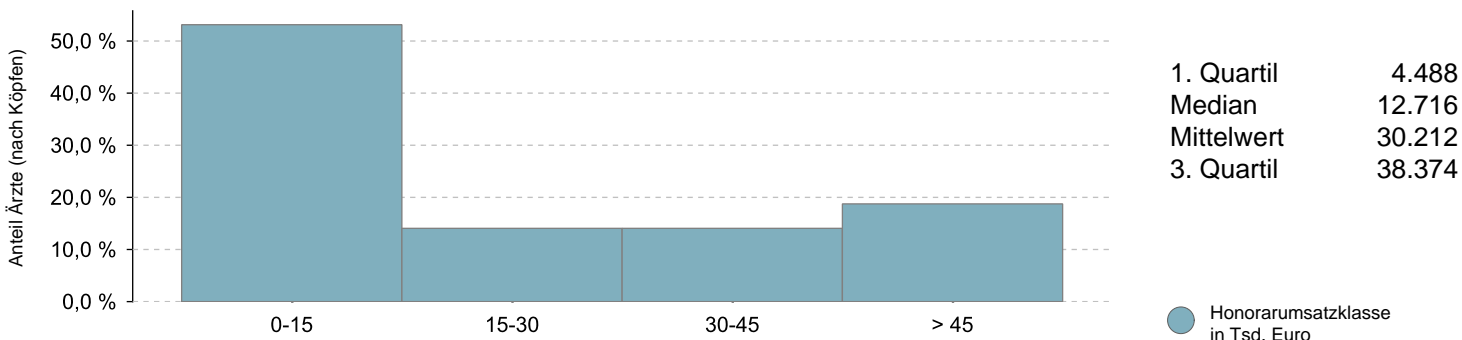
Honoraranteile 2. Quartal 2018 im Vergleich zum Vorjahresquartal

Veränderung zum VJQ in %



© KV Berlin

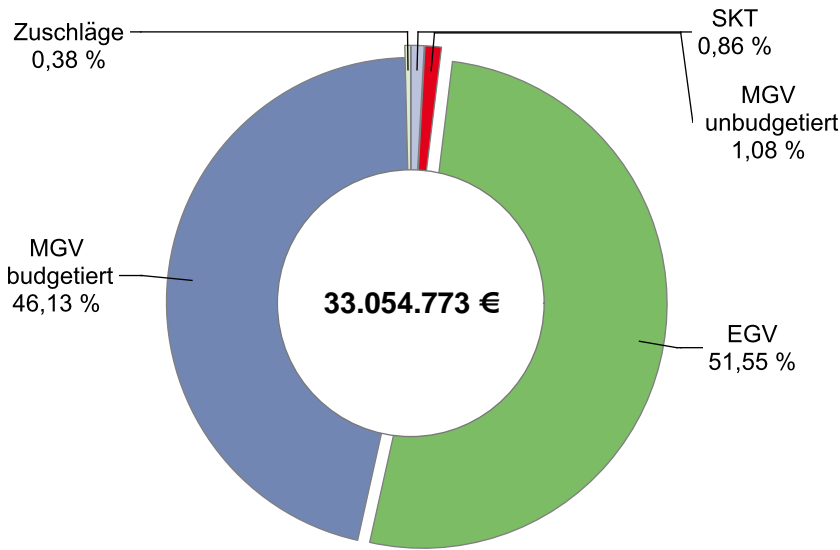
Verteilung des Honorarumsatzes je Arzt in Euro 2. Quartal 2018



© KV Berlin

Gynäkologen / Reproduktionsmediziner

Umsatz der Gruppe nach Leistungsbereich

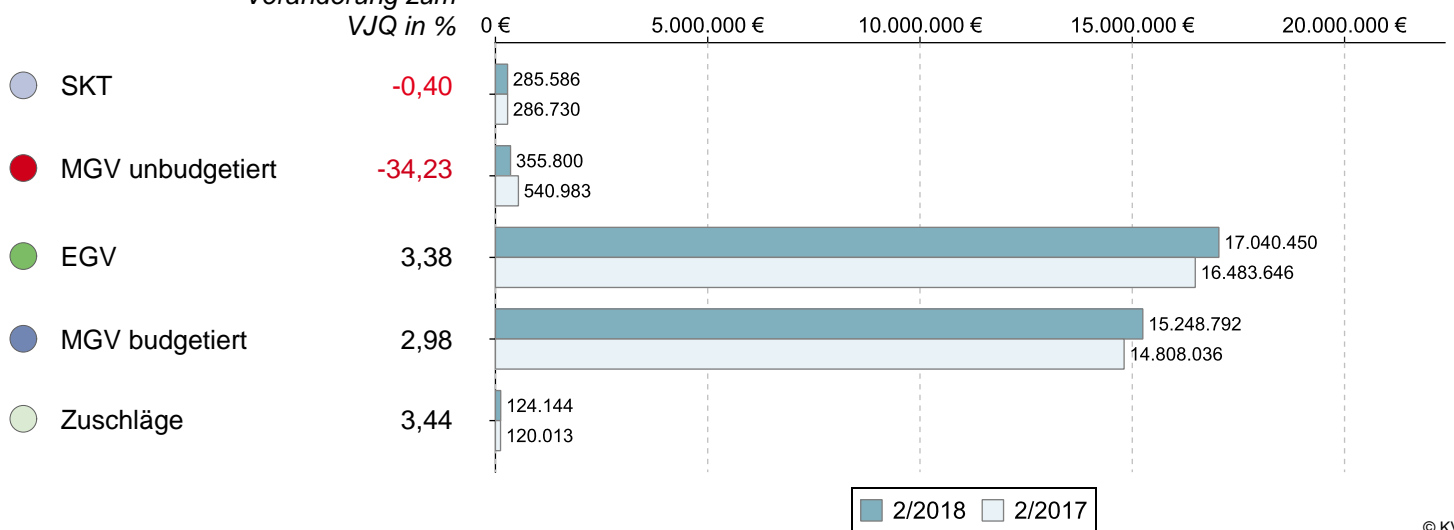


		Veränderung zum VJQ in %
Anzahl Ärzte (nach Köpfen)	664	-1,04
Zulassungs- bzw. Tätigkeitsumfang	574,25	-0,69
Gesamthonorar in €	33.054.773	2,53
Honorar je Arzt in € (nach Zulassungs- bzw. Tätigkeitsumfang)	57.562	3,24
Auszahlungsquote GESAMT in %	93,31	-0,55
Auszahlungsquote MGV in %	86,63	-1,44
Arztfälle	583.152	2,04

© KV Berlin

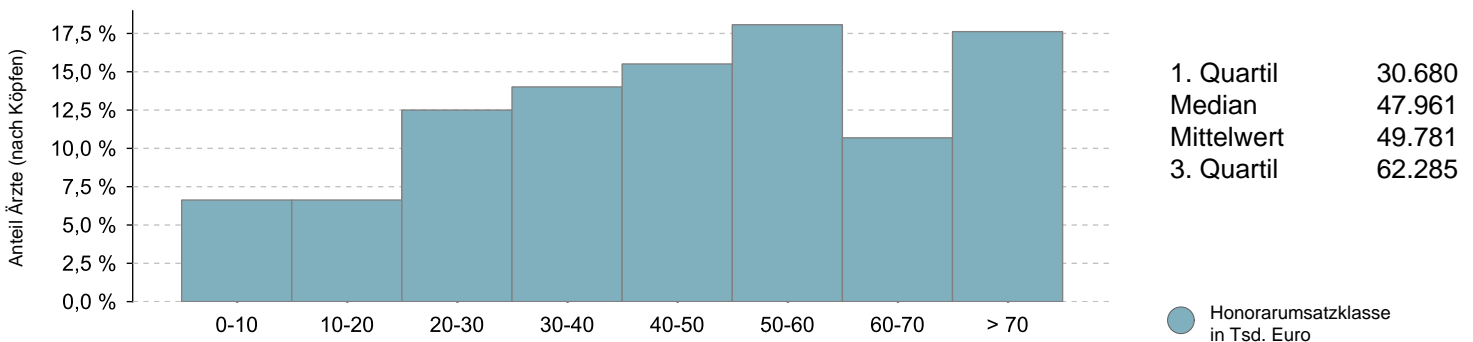
Honoraranteile 2. Quartal 2018 im Vergleich zum Vorjahresquartal

Veränderung zum VJQ in %



© KV Berlin

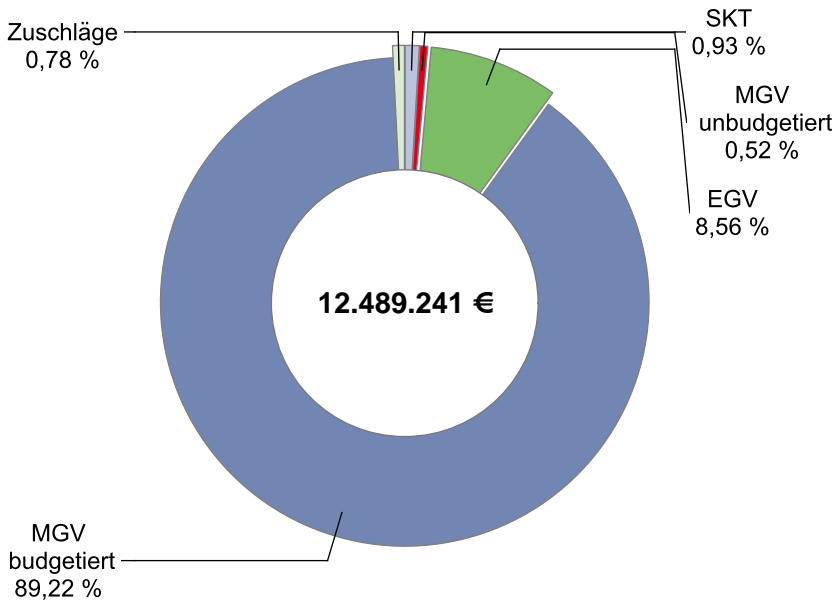
Verteilung des Honorarumsatzes je Arzt in Euro 2. Quartal 2018



© KV Berlin

HNO / Phoniatrie u. Pädaudiologie

Umsatz der Gruppe nach Leistungsbereich

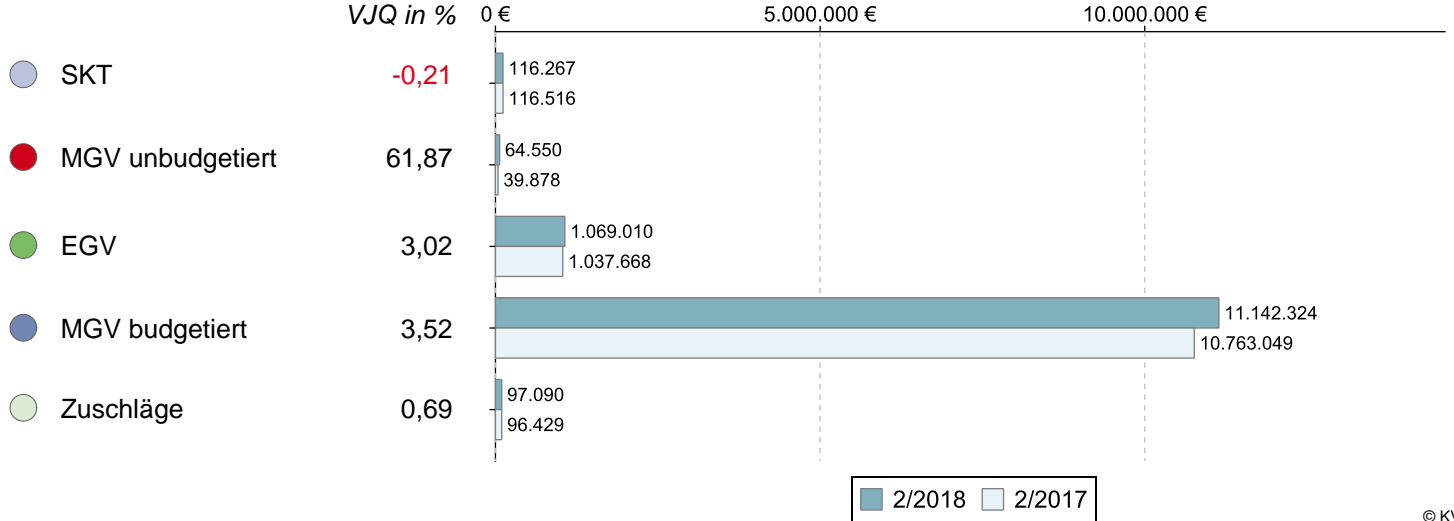


		Veränderung zum VJQ in %
Anzahl Ärzte (nach Köpfen)	281	-2,77
Zulassungs- bzw. Tätigkeitsumfang	247,25	-2,18
Gesamthonorar in €	12.489.241	3,61
Honorar je Arzt in € (nach Zulassungs- bzw. Tätigkeitsumfang)	50.513	5,92
Auszahlungsquote GESAMT in %	87,17	-2,20
Auszahlungsquote MGV in %	85,39	-2,32
Arztfälle	308.880	2,56

© KV Berlin

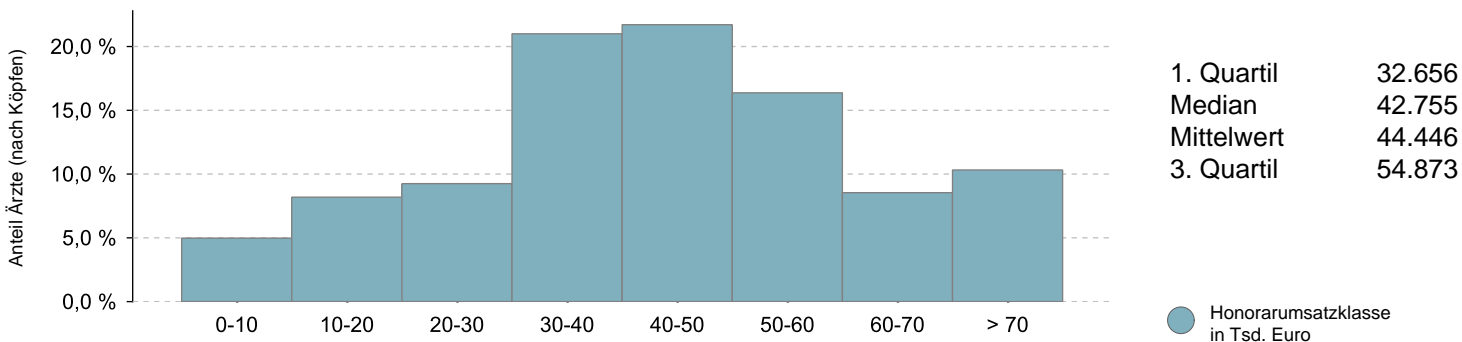
Honoraranteile 2. Quartal 2018 im Vergleich zum Vorjahresquartal

Veränderung zum VJQ in %



© KV Berlin

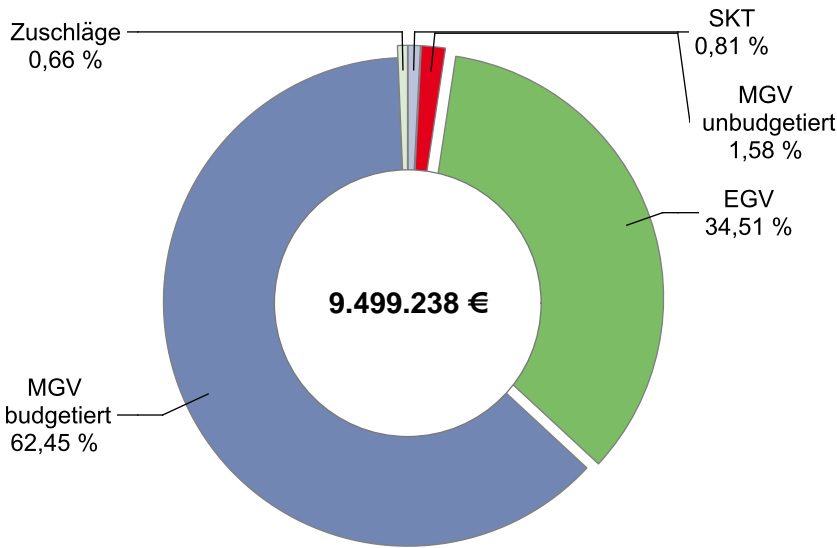
Verteilung des Honorarumsatzes je Arzt in Euro 2. Quartal 2018



© KV Berlin

Hautärzte

Umsatz der Gruppe nach Leistungsbereich

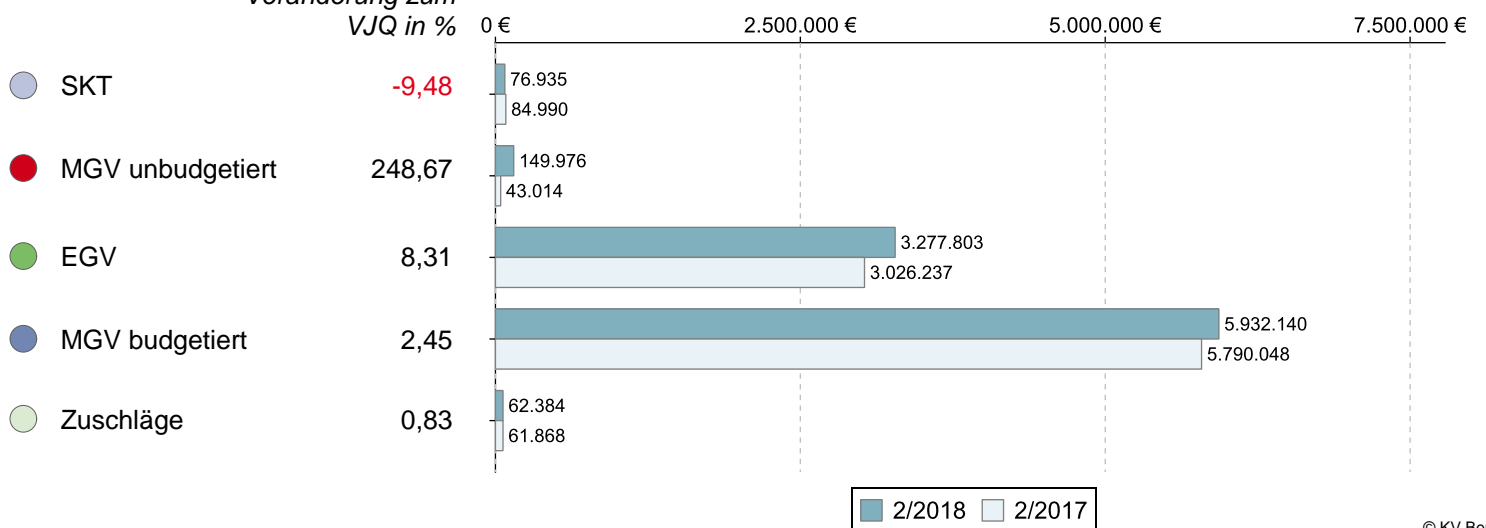


		Veränderung zum VJQ in %
Anzahl Ärzte (nach Köpfen)	216	-1,37
Zulassungs- bzw. Tätigkeitsumfang	187,00	-1,58
Gesamthonorar in €	9.499.238	5,47
Honorar je Arzt in € (nach Zulassungs- bzw. Tätigkeitsumfang)	50.798	7,17
Auszahlungsquote GESAMT in %	92,29	-0,87
Auszahlungsquote MGV in %	87,79	-1,62
Arztfälle	298.070	2,19

© KV Berlin

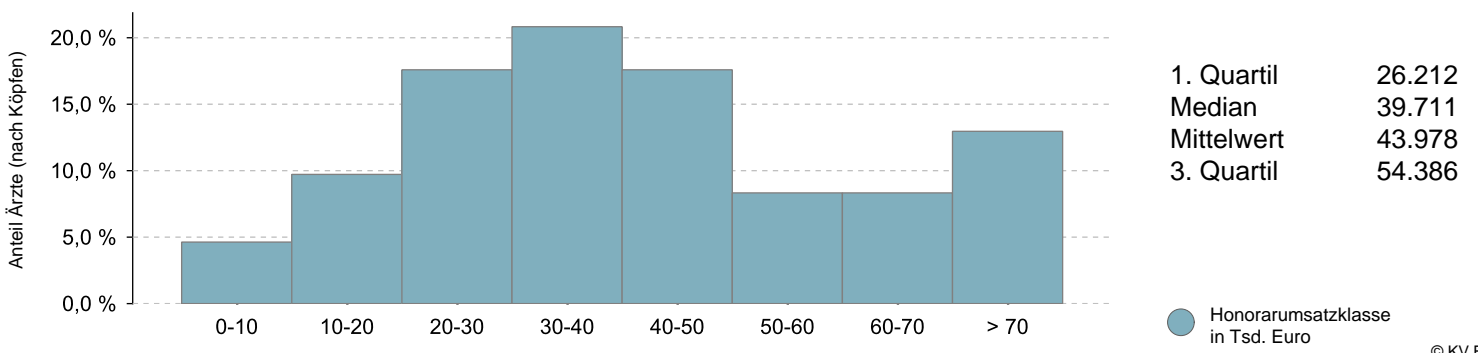
Honoraranteile 2. Quartal 2018 im Vergleich zum Vorjahresquartal

Veränderung zum VJQ in %



© KV Berlin

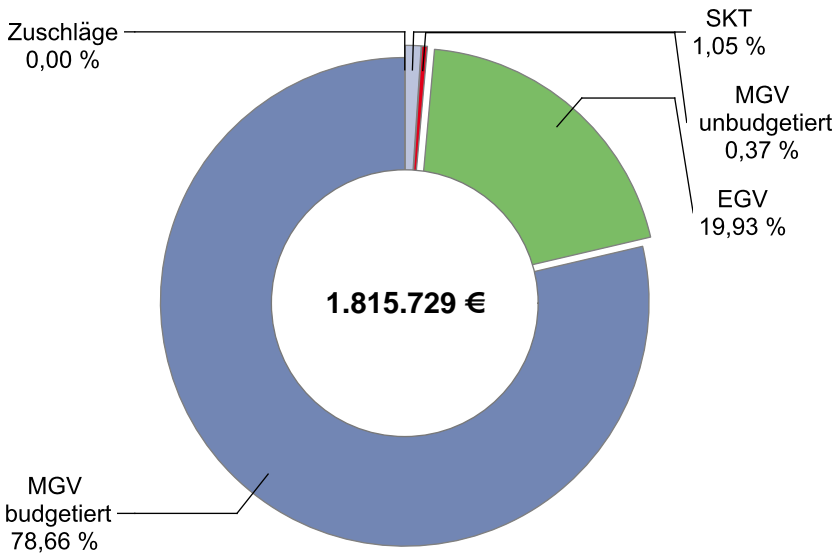
Verteilung des Honorarumsatzes je Arzt in Euro 2. Quartal 2018



© KV Berlin

Humangenetik

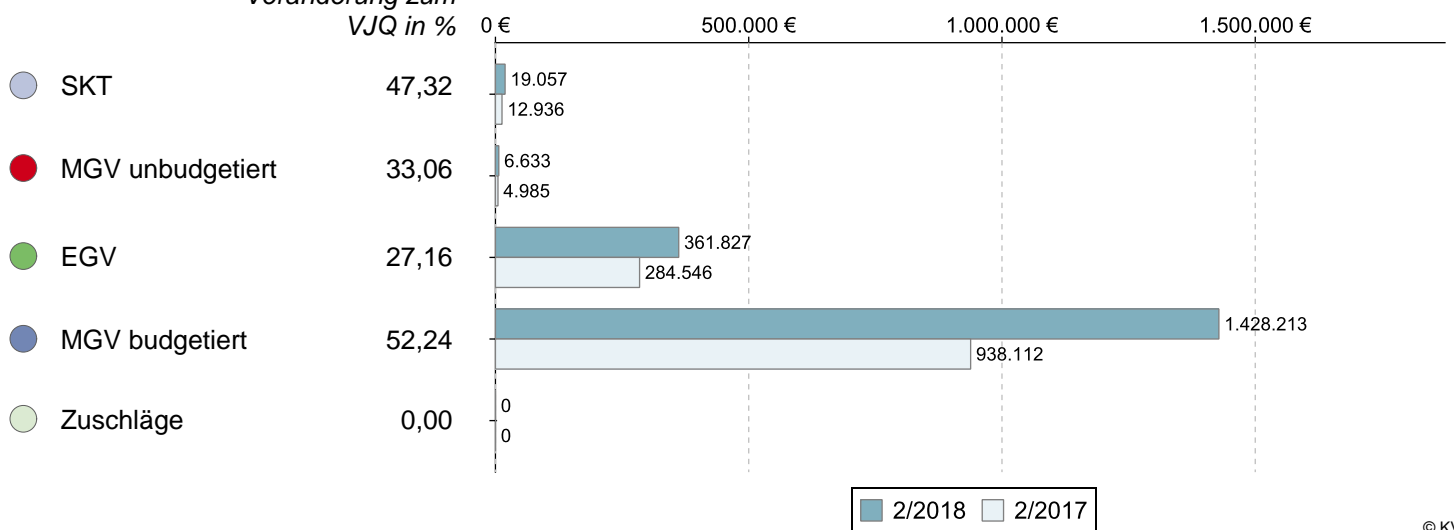
Umsatz der Gruppe nach Leistungsbereich



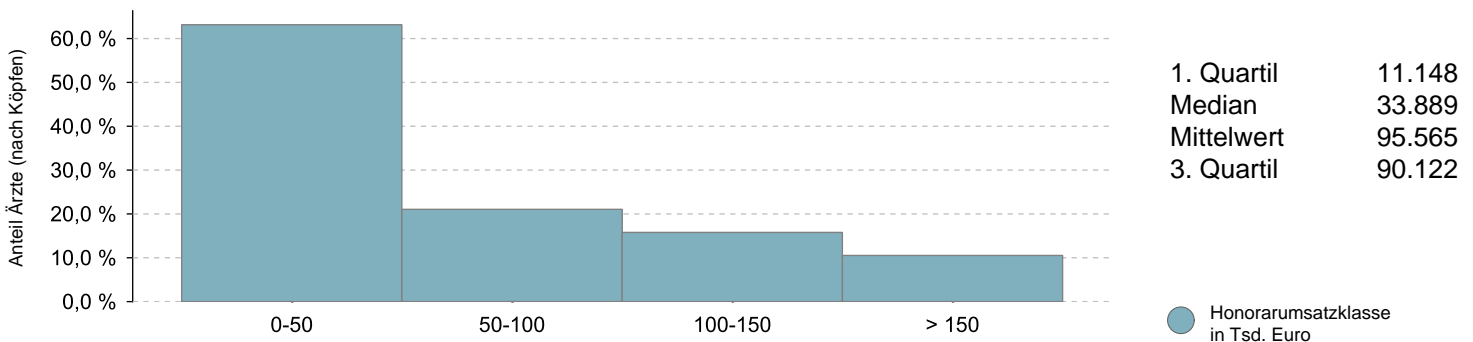
		Veränderung zum VJQ in %
Anzahl Ärzte (nach Köpfen)	19	0,00
Zulassungs- bzw. Tätigkeitsumfang	12,75	2,00
Gesamthonorar in €	1.815.729	46,36
Honorar je Arzt in € (nach Zulassungs- bzw. Tätigkeitsumfang)	142.410	43,49
Auszahlungsquote GESAMT in %	89,59	15,93
Auszahlungsquote MGV in %	87,18	20,90
Arztfälle	3.966	26,59

Honoraranteile 2. Quartal 2018 im Vergleich zum Vorjahresquartal

Veränderung zum VJQ in %

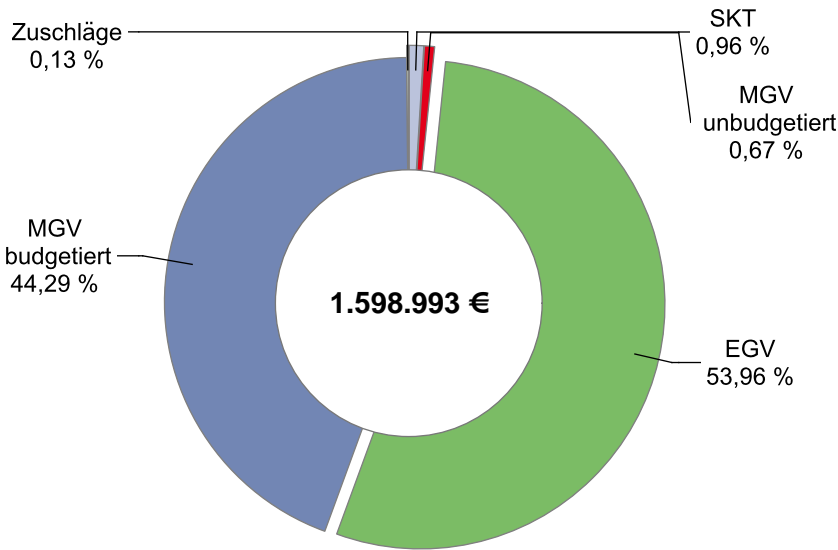


Verteilung des Honorarumsatzes je Arzt in Euro 2. Quartal 2018



Internisten ohne SP

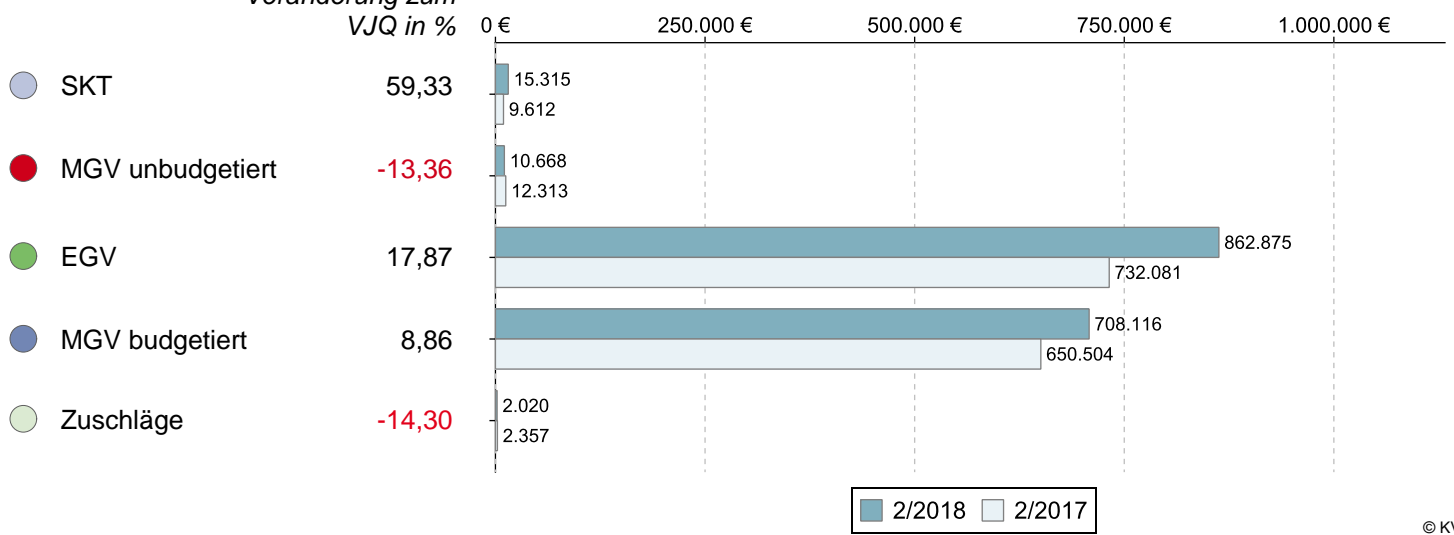
Umsatz der Gruppe nach Leistungsbereich



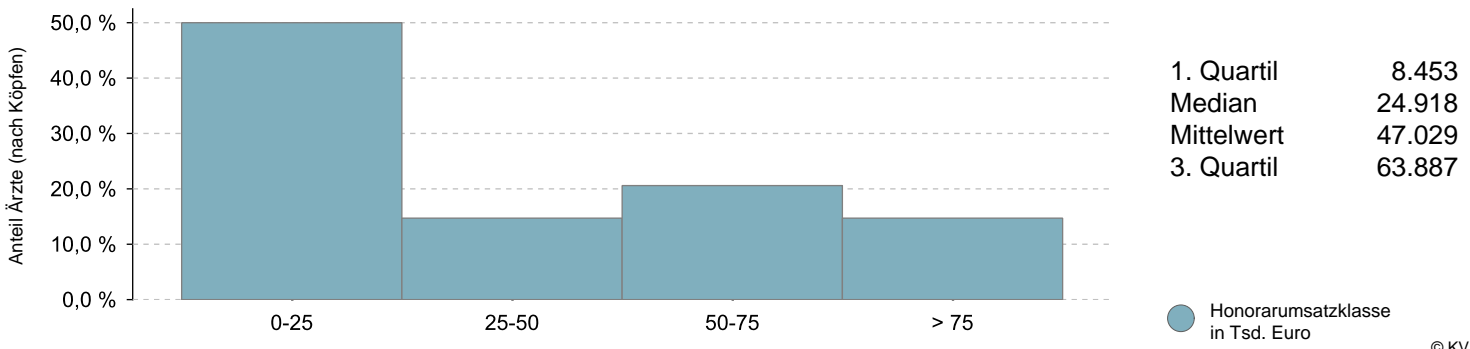
		Veränderung zum VJQ in %
Anzahl Ärzte (nach Köpfen)	34	3,03
Zulassungs- bzw. Tätigkeitsumfang	22,00	-2,22
Gesamthonorar in €	1.598.993	13,66
Honorar je Arzt in € (nach Zulassungs- bzw. Tätigkeitsumfang)	72.682	16,24
Auszahlungsquote GESAMT in %	93,72	0,99
Auszahlungsquote MGV in %	88,63	1,74
Arztfälle	17.223	-2,84

Honoraranteile 2. Quartal 2018 im Vergleich zum Vorjahresquartal

Veränderung zum VJQ in %

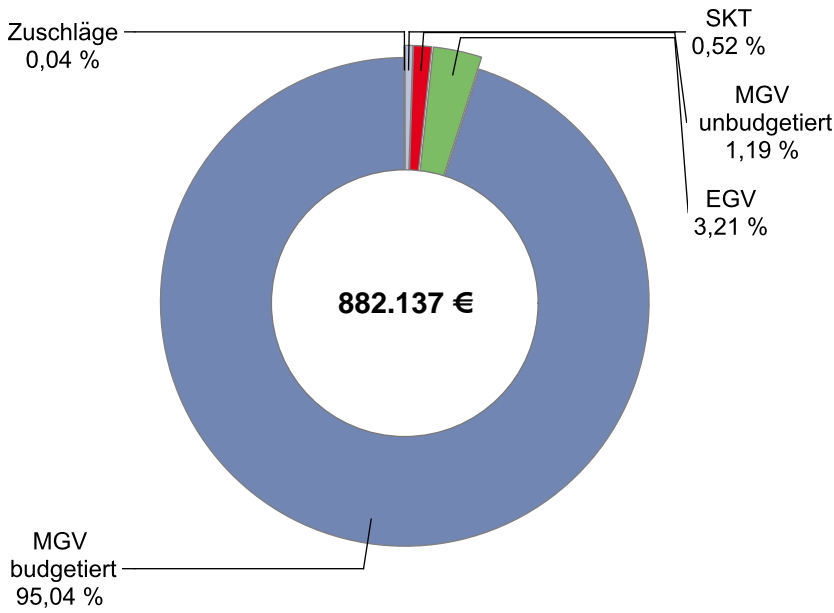


Verteilung des Honorarumsatzes je Arzt in Euro 2. Quartal 2018



Internisten mit SP Endokrinologie

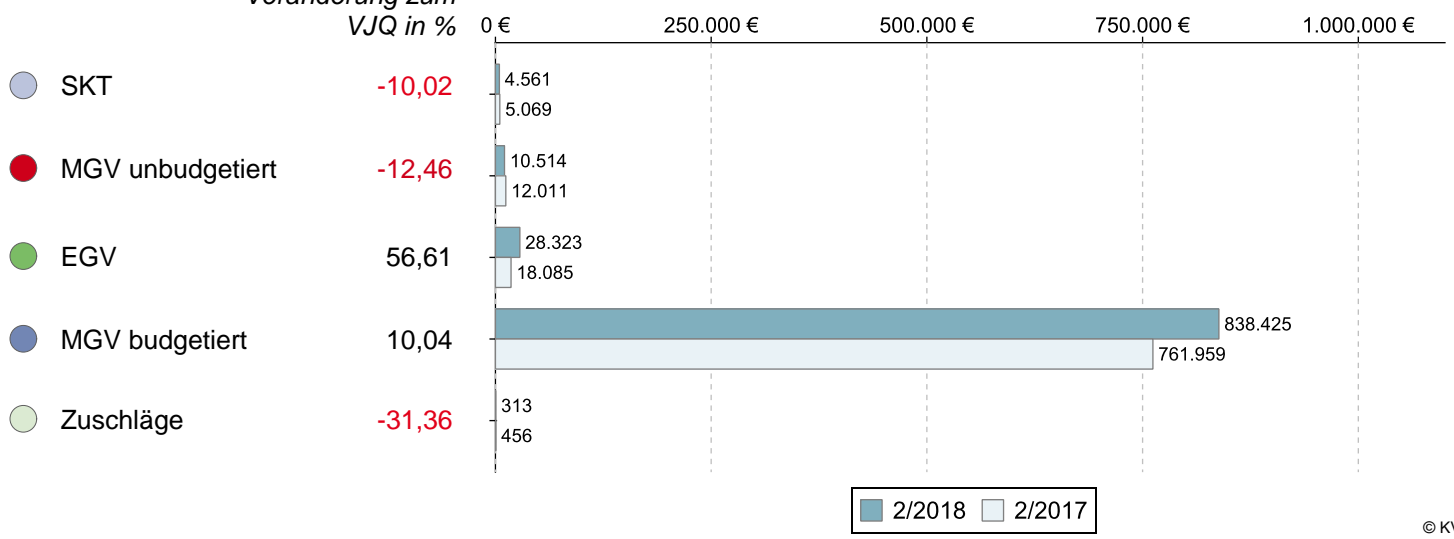
Umsatz der Gruppe nach Leistungsbereich



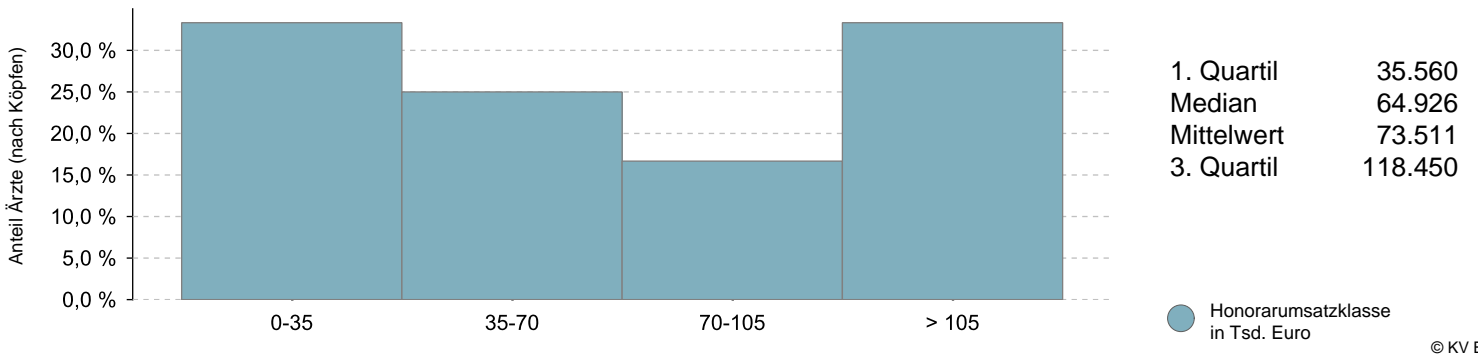
		Veränderung zum VJQ in %
Anzahl Ärzte (nach Köpfen)	12	-7,69
Zulassungs- bzw. Tätigkeitsumfang	9,00	-12,20
Gesamthonorar in €	882.137	10,60
Honorar je Arzt in € (nach Zulassungs- bzw. Tätigkeitsumfang)	98.015	25,96
Auszahlungsquote GESAMT in %	91,19	1,77
Auszahlungsquote MGV in %	90,87	1,79
Arztfälle	16.394	7,52

Honoraranteile 2. Quartal 2018 im Vergleich zum Vorjahresquartal

Veränderung zum VJQ in %

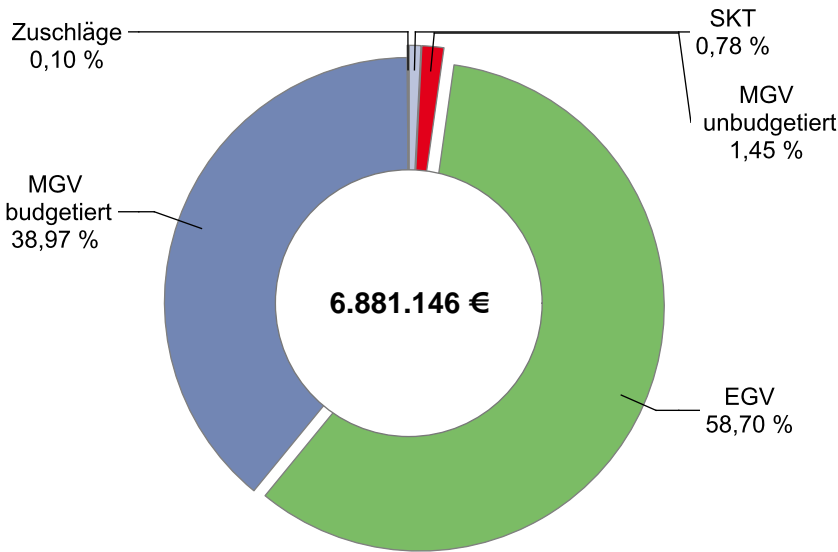


Verteilung des Honorarumsatzes je Arzt in Euro 2. Quartal 2018



Internisten mit SP Gastroenterologie

Umsatz der Gruppe nach Leistungsbereich

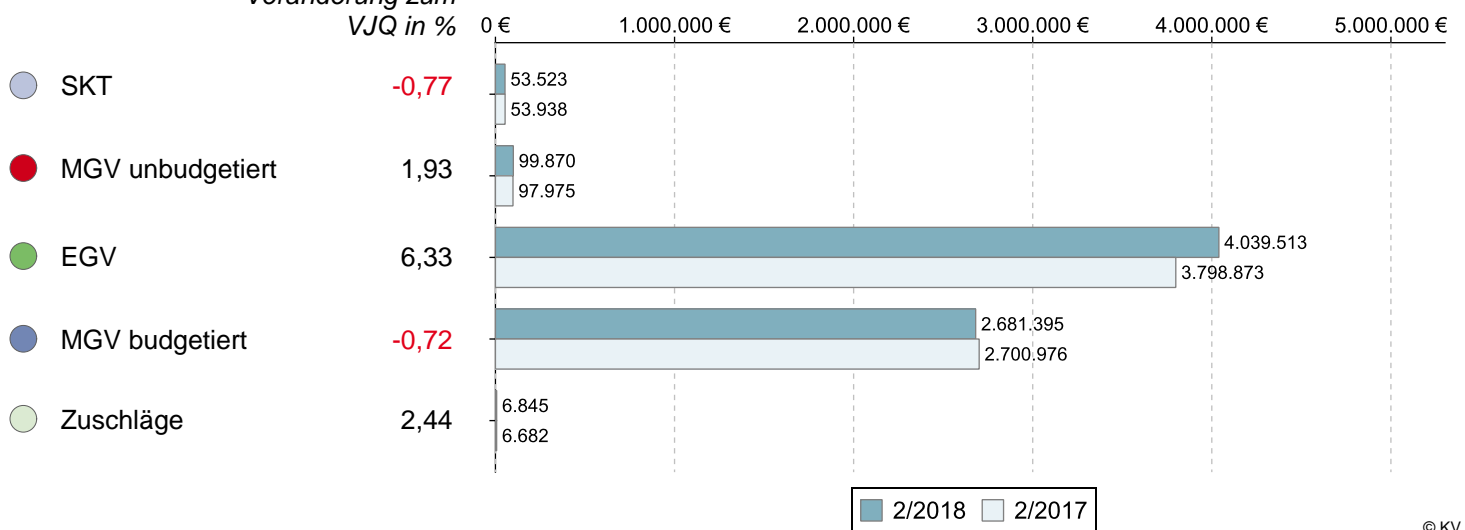


		Veränderung zum VJQ in %
Anzahl Ärzte (nach Köpfen)	86	4,88
Zulassungs- bzw. Tätigkeitsumfang	61,25	0,41
Gesamthonorar in €	6.881.146	3,34
Honorar je Arzt in € (nach Zulassungs- bzw. Tätigkeitsumfang)	112.345	2,92
Auszahlungsquote GESAMT in %	94,92	-1,61
Auszahlungsquote MGV in %	89,22	-3,13
Arztfälle	61.936	3,37

© KV Berlin

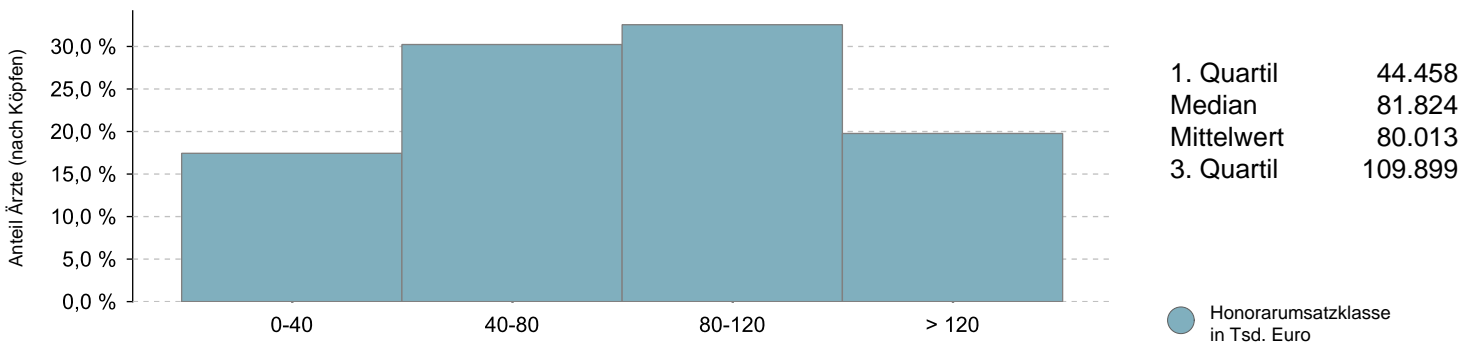
Honoraranteile 2. Quartal 2018 im Vergleich zum Vorjahresquartal

Veränderung zum VJQ in %



© KV Berlin

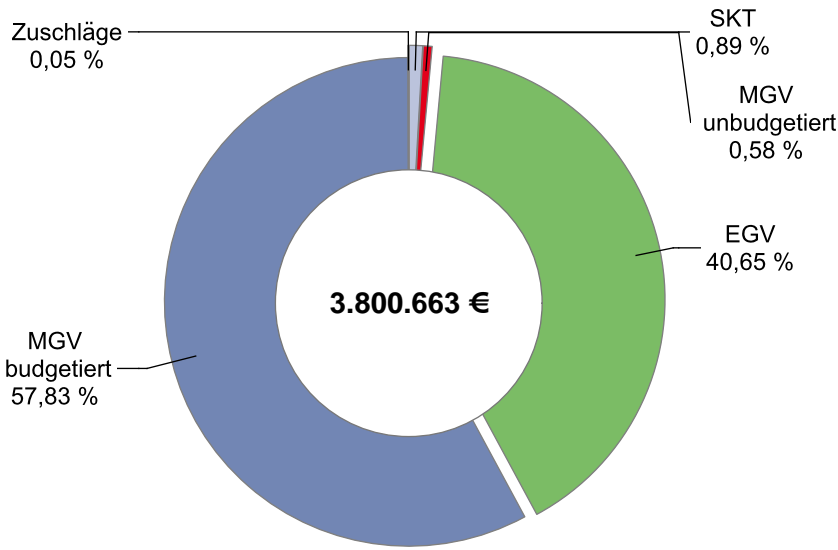
Verteilung des Honorarumsatzes je Arzt in Euro 2. Quartal 2018



© KV Berlin

Internisten mit SP Hämatologie/Onkologie

Umsatz der Gruppe nach Leistungsbereich

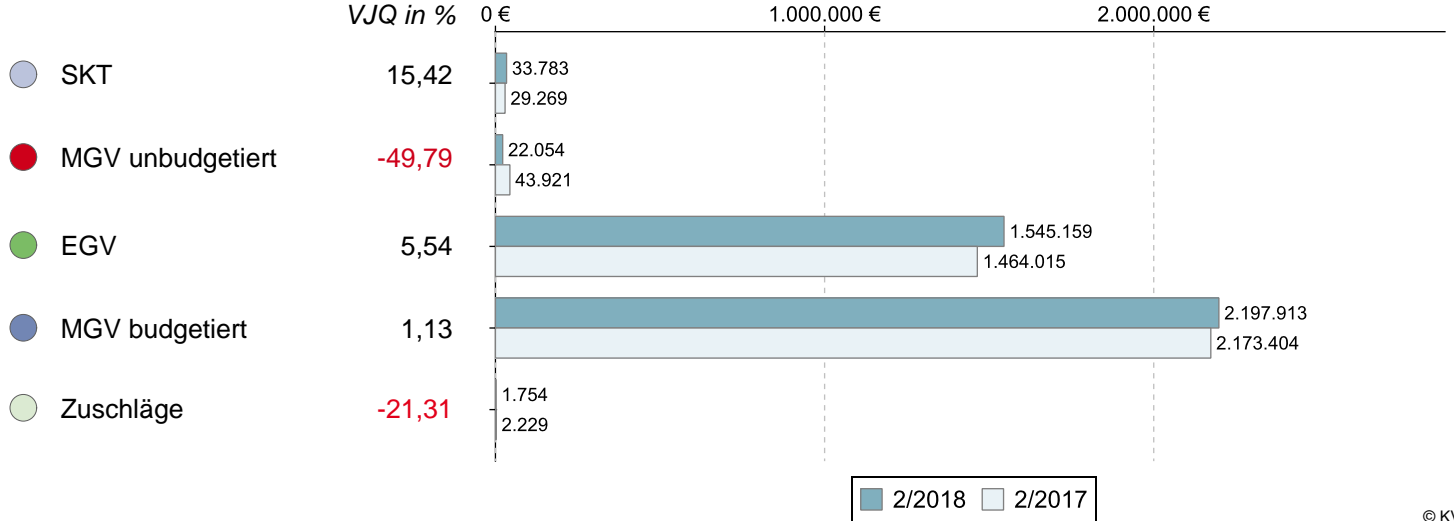


		Veränderung zum VJQ in %
Anzahl Ärzte (nach Köpfen)	62	0,00
Zulassungs- bzw. Tätigkeitsumfang	45,00	0,56
Gesamthonorar in €	3.800.663	2,37
Honorar je Arzt in € (nach Zulassungs- bzw. Tätigkeitsumfang)	84.459	1,80
Auszahlungsquote GESAMT in %	80,66	1,10
Auszahlungsquote MGV in %	73,81	-1,68
Arztfälle	30.757	3,17

© KV Berlin

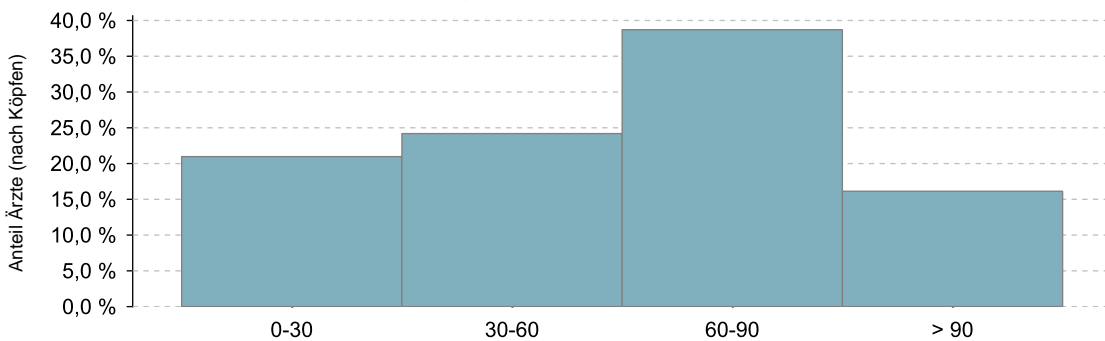
Honoraranteile 2. Quartal 2018 im Vergleich zum Vorjahresquartal

Veränderung zum VJQ in %



© KV Berlin

Verteilung des Honorarumsatzes je Arzt in Euro 2. Quartal 2018



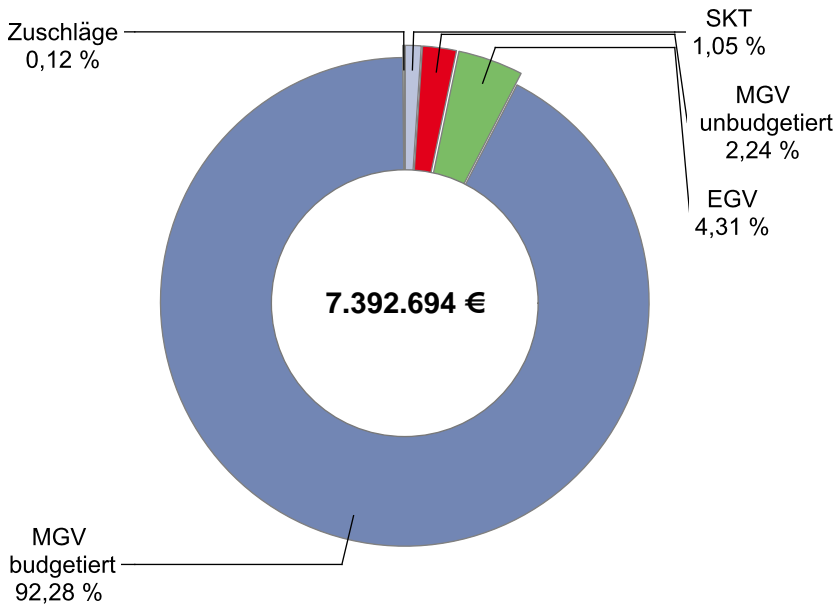
1. Quartil	36.842
Median	65.318
Mittelwert	61.301
3. Quartil	81.733

Honorarumsatzklasse in Tsd. Euro

© KV Berlin

Internisten mit SP Kardiologie

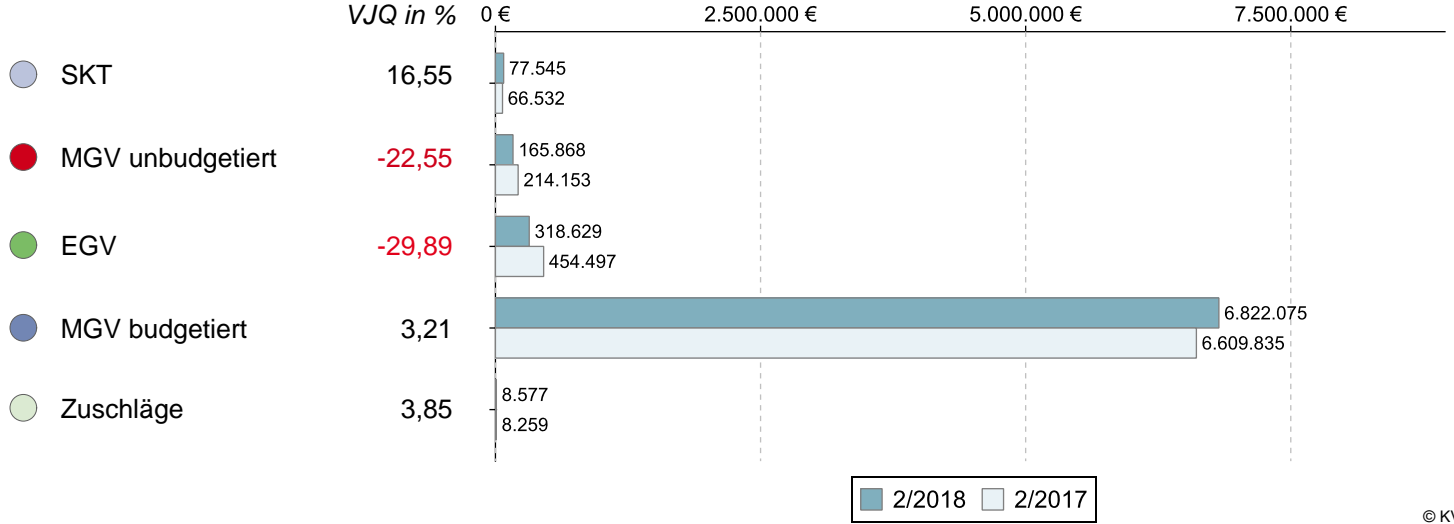
Umsatz der Gruppe nach Leistungsbereich



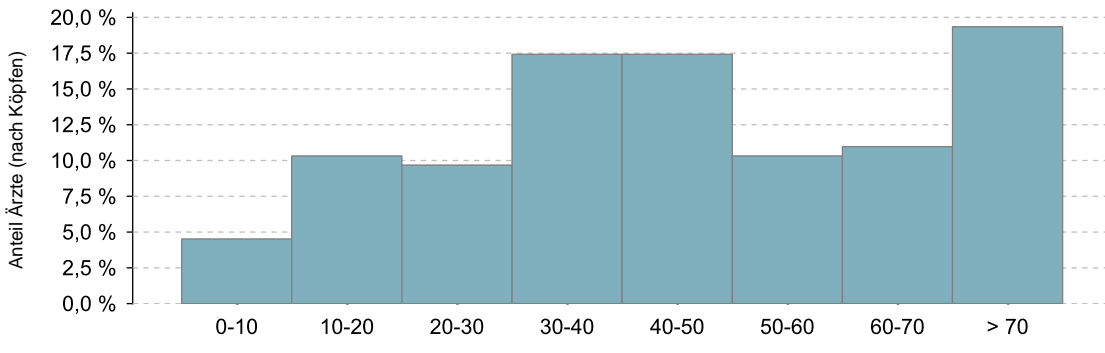
		Veränderung zum VJQ in %
Anzahl Ärzte (nach Köpfen)	155	1,31
Zulassungs- bzw. Tätigkeitsumfang	115,25	1,10
Gesamthonorar in €	7.392.694	0,54
Honorar je Arzt in € (nach Zulassungs- bzw. Tätigkeitsumfang)	64.145	-0,55
Auszahlungsquote GESAMT in %	83,97	-1,54
Auszahlungsquote MGV in %	83,17	-1,33
Arztfälle	126.396	2,31

Honoraranteile 2. Quartal 2018 im Vergleich zum Vorjahresquartal

Veränderung zum VJQ in %



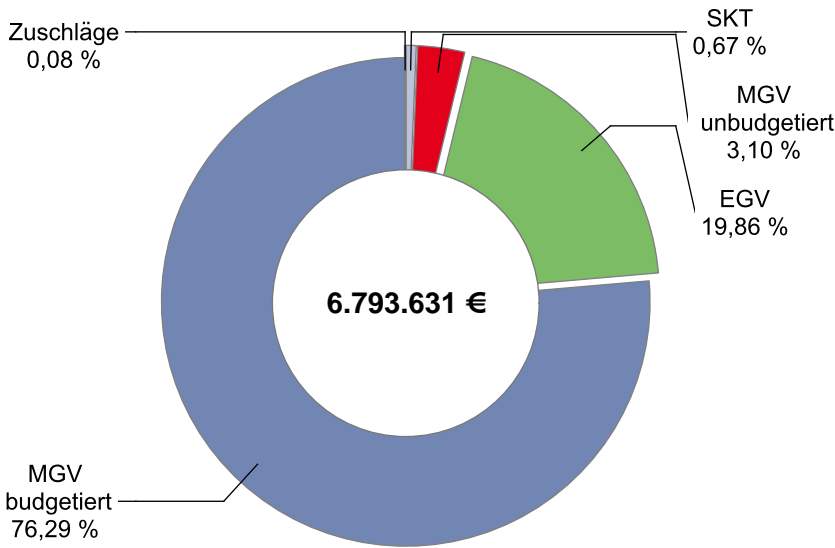
Verteilung des Honorarumsatzes je Arzt in Euro 2. Quartal 2018



1. Quartil	31.459
Median	44.185
Mittelwert	47.695
3. Quartil	66.753

Internisten mit SP Pneumologie

Umsatz der Gruppe nach Leistungsbereich

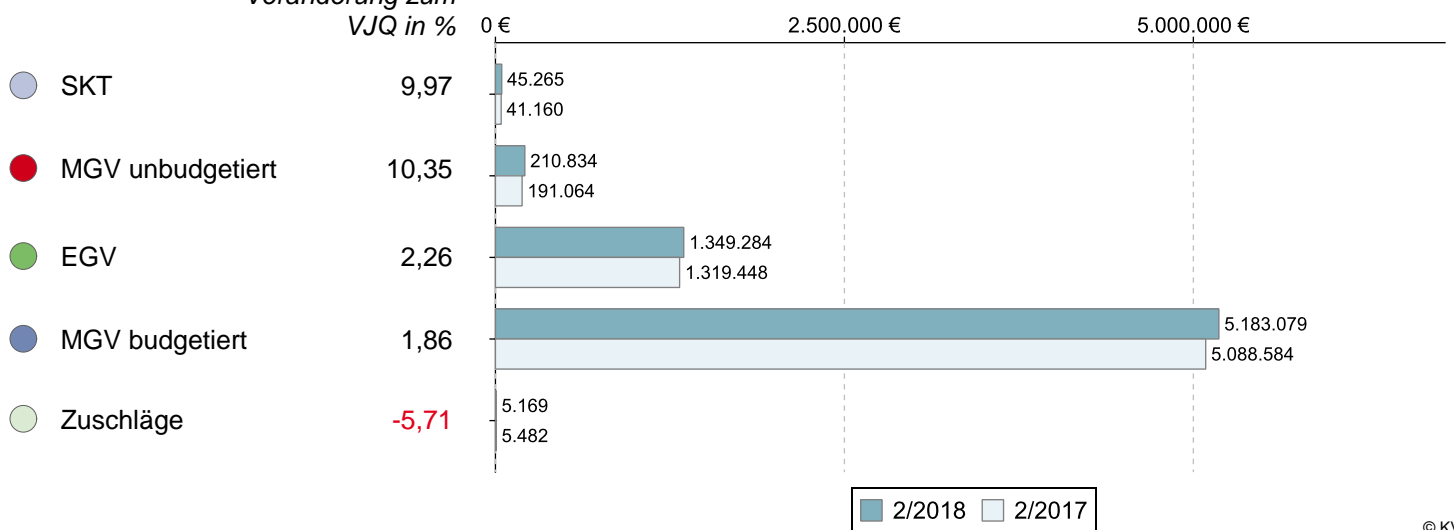


		Veränderung zum VJQ in %
Anzahl Ärzte (nach Köpfen)	84	2,44
Zulassungs- bzw. Tätigkeitsumfang	67,25	-1,47
Gesamthonorar in €	6.793.631	2,23
Honorar je Arzt in € (nach Zulassungs- bzw. Tätigkeitsumfang)	101.021	3,75
Auszahlungsquote GESAMT in %	89,74	-2,16
Auszahlungsquote MGV in %	87,36	-2,64
Arztfälle	96.494	2,43

© KV Berlin

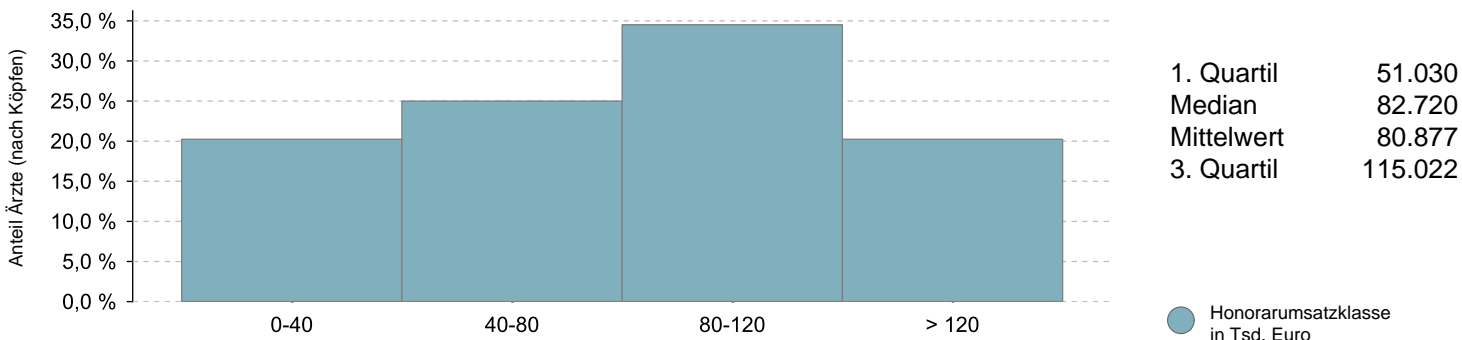
Honoraranteile 2. Quartal 2018 im Vergleich zum Vorjahresquartal

Veränderung zum VJQ in %



© KV Berlin

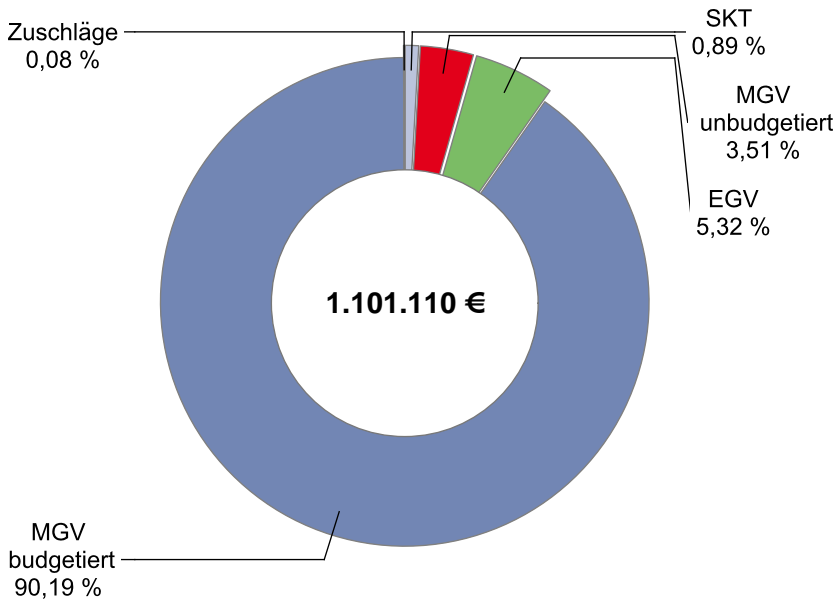
Verteilung des Honorarumsatzes je Arzt in Euro 2. Quartal 2018



© KV Berlin

Internisten mit SP Rheumatologie

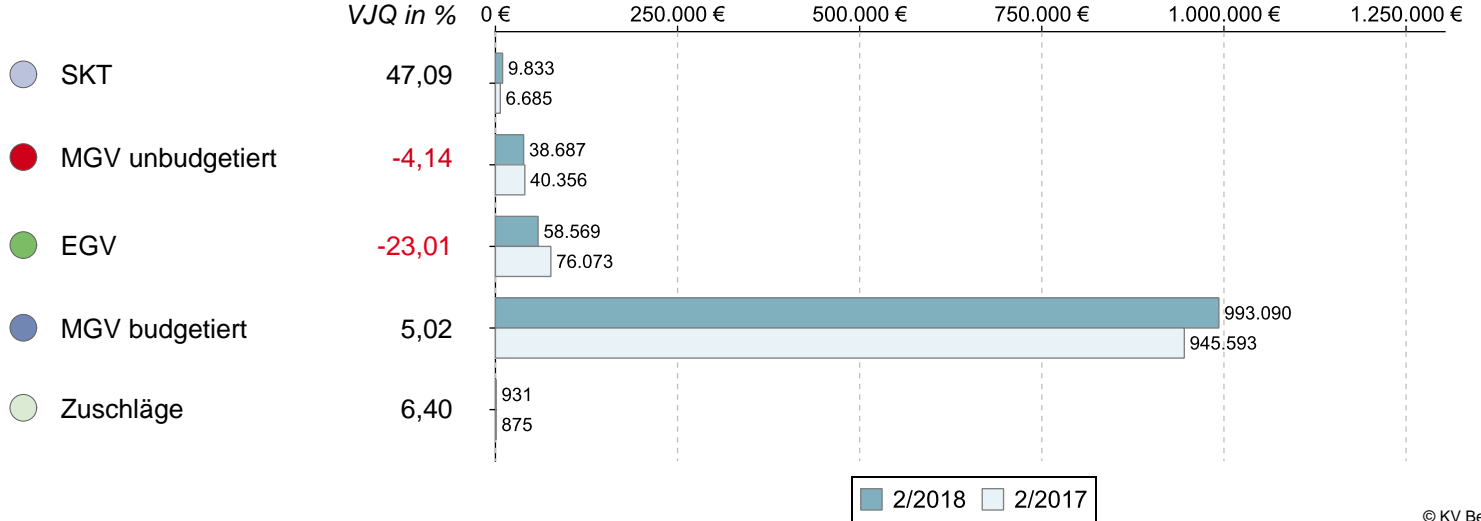
Umsatz der Gruppe nach Leistungsbereich



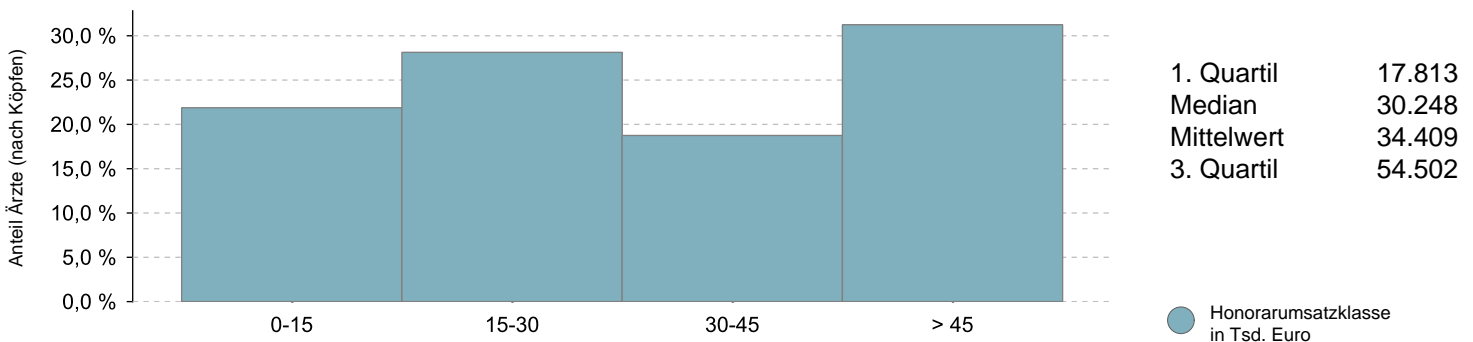
		Veränderung zum VJQ in %
Anzahl Ärzte (nach Köpfen)	32	3,23
Zulassungs- bzw. Tätigkeitsumfang	23,50	3,30
Gesamthonorar in €	1.101.110	2,95
Honorar je Arzt in € (nach Zulassungs- bzw. Tätigkeitsumfang)	46.856	-0,34
Auszahlungsquote GESAMT in %	72,43	-3,48
Auszahlungsquote MGV in %	71,07	-3,23
Arztfälle	21.803	6,09

Honoraranteile 2. Quartal 2018 im Vergleich zum Vorjahresquartal

Veränderung zum VJQ in %

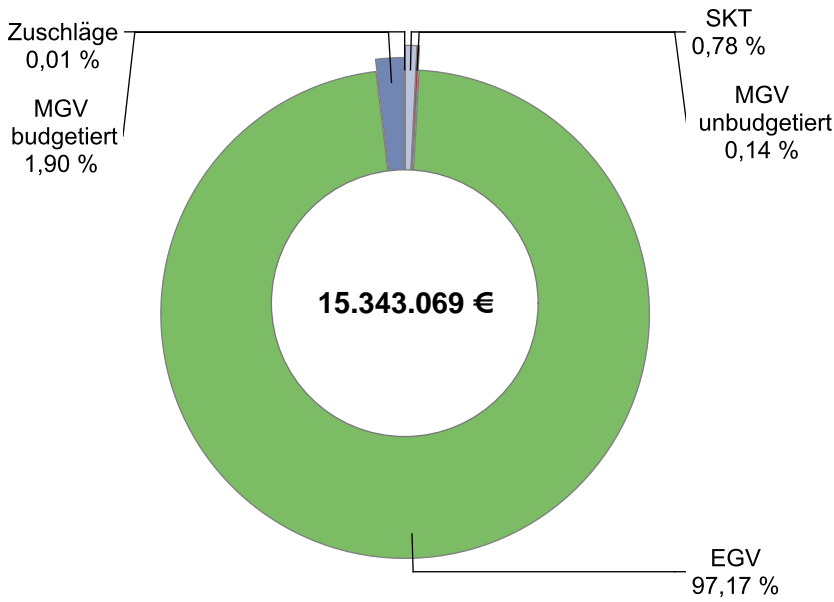


Verteilung des Honorarumsatzes je Arzt in Euro 2. Quartal 2018



Internisten mit SP Nephrologie

Umsatz der Gruppe nach Leistungsbereich

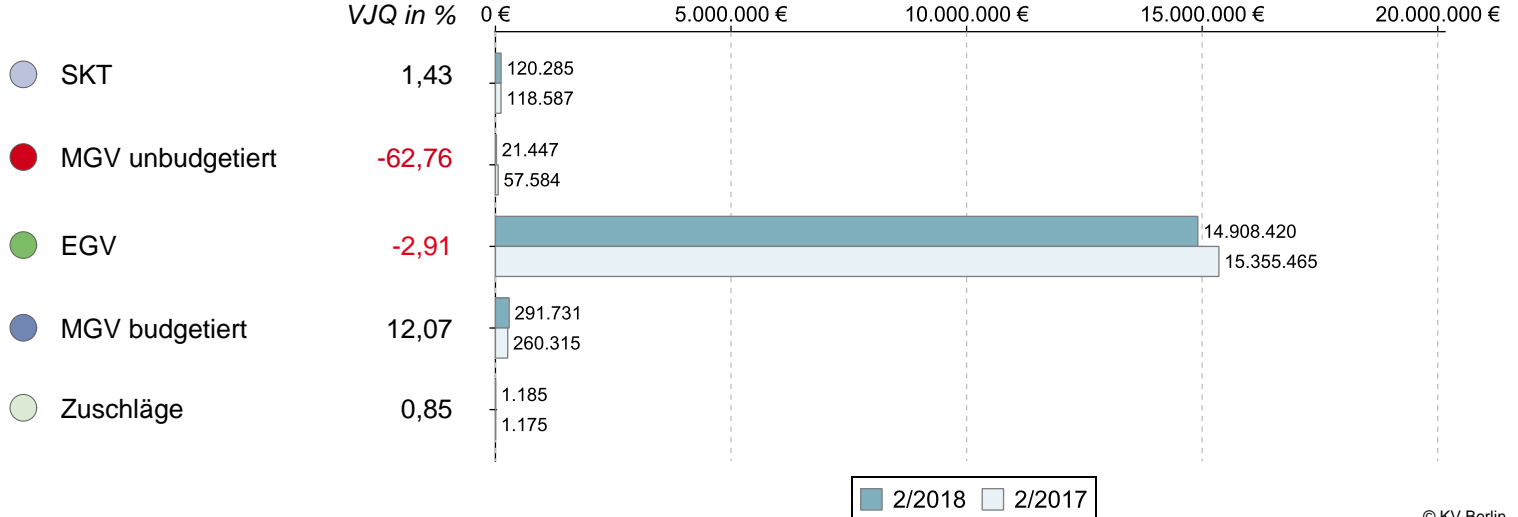


© KV Berlin

		Veränderung zum VJQ in %
Anzahl Ärzte (nach Köpfen)	82	9,33
Zulassungs- bzw. Tätigkeitsumfang	63,50	4,53
Gesamthonorar in €	15.343.069	-2,85
Honorar je Arzt in € (nach Zulassungs- bzw. Tätigkeitsumfang)	241.623	-7,06
Auszahlungsquote GESAMT in %	97,87	-0,14
Auszahlungsquote MGV in %	73,14	-2,89
Arztfälle	28.682	6,88

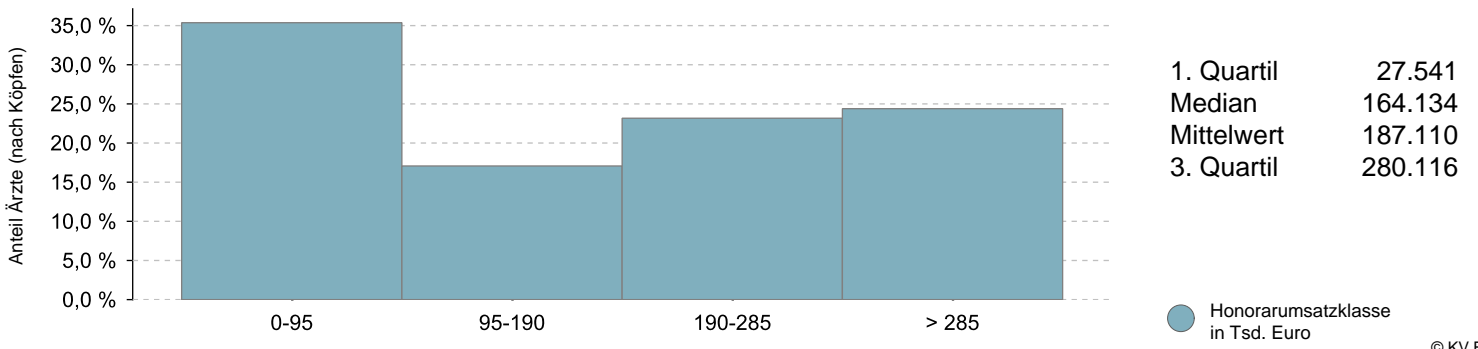
Honoraranteile 2. Quartal 2018 im Vergleich zum Vorjahresquartal

Veränderung zum VJQ in %



© KV Berlin

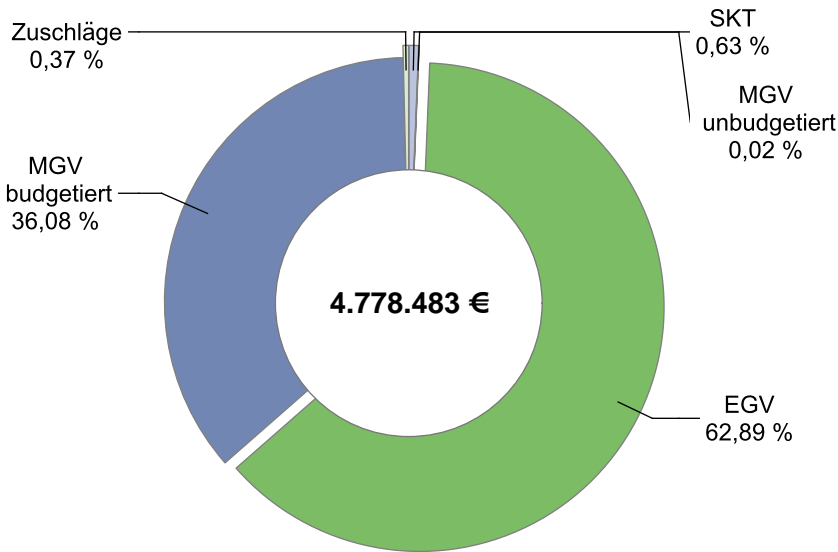
Verteilung des Honorarumsatzes je Arzt in Euro 2. Quartal 2018



© KV Berlin

Kinder- u. Jugendpsychiater

Umsatz der Gruppe nach Leistungsbereich

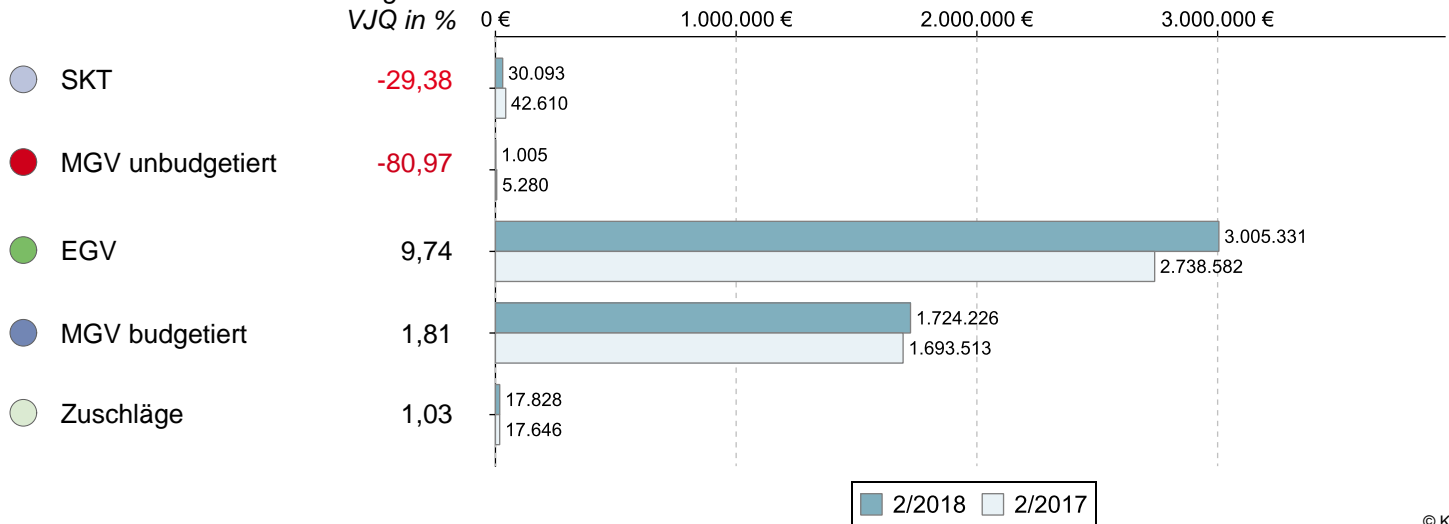


		Veränderung zum VJQ in %
Anzahl Ärzte (nach Köpfen)	73	4,29
Zulassungs- bzw. Tätigkeitsumfang	67,25	0,37
Gesamthonorar in €	4.778.483	6,24
Honorar je Arzt in € (nach Zulassungs- bzw. Tätigkeitsumfang)	71.056	5,85
Auszahlungsquote GESAMT in %	78,35	1,08
Auszahlungsquote MGV in %	58,94	0,02
Arztfälle	21.730	5,31

© KV Berlin

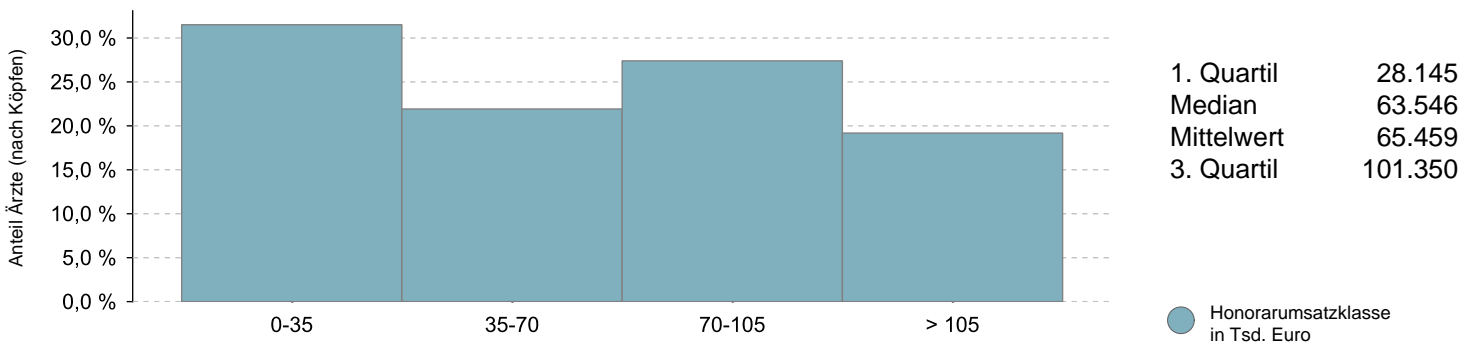
Honoraranteile 2. Quartal 2018 im Vergleich zum Vorjahresquartal

Veränderung zum VJQ in %



© KV Berlin

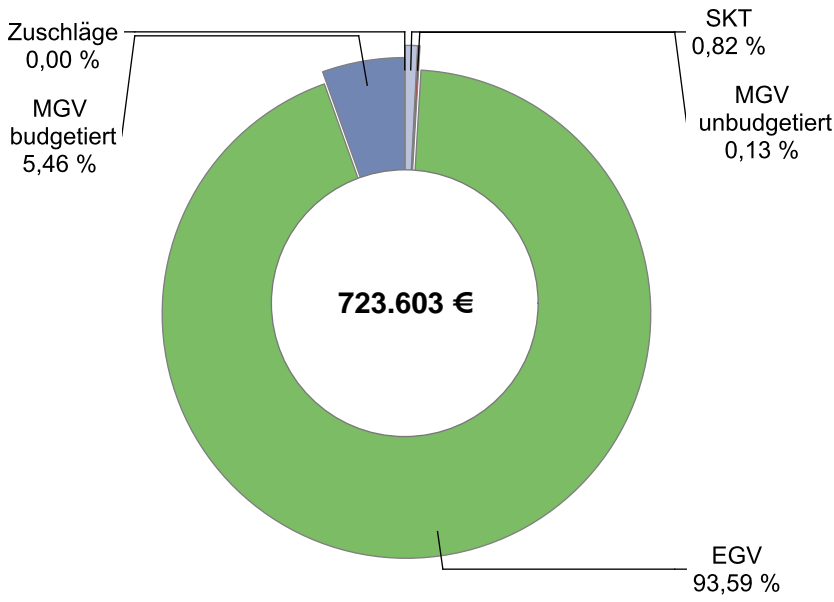
Verteilung des Honorarumsatzes je Arzt in Euro 2. Quartal 2018



© KV Berlin

Mund-Kiefer-Gesichtschirurgen

Umsatz der Gruppe nach Leistungsbereich

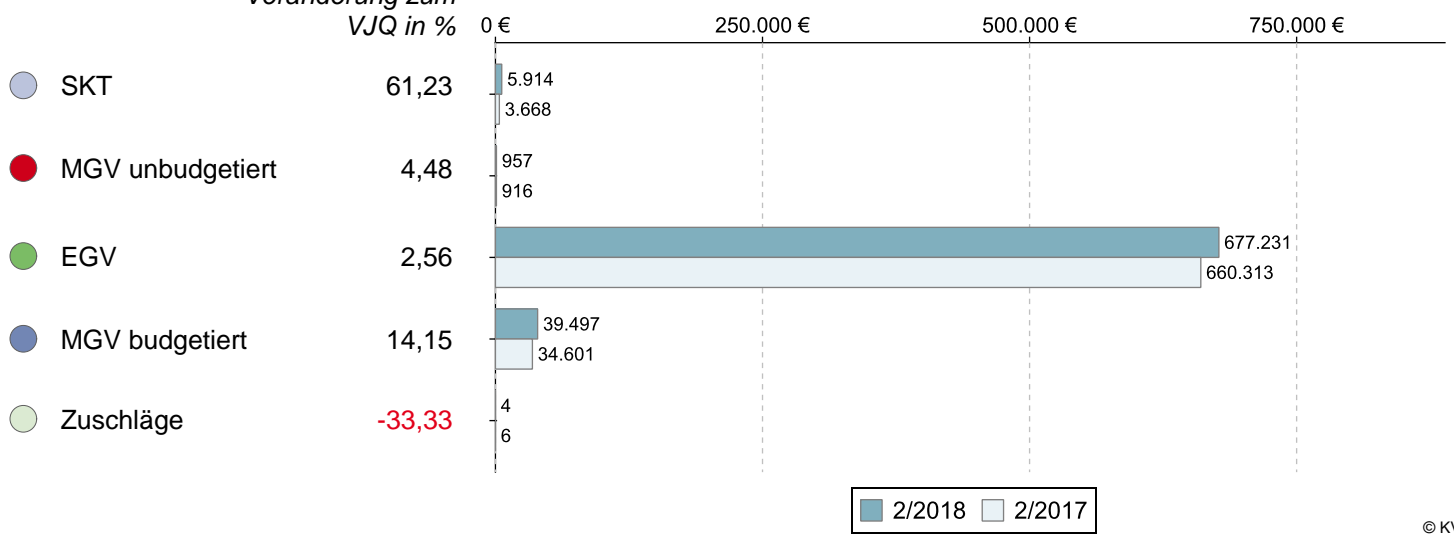


© KV Berlin

		Veränderung zum VJQ in %
Anzahl Ärzte (nach Köpfen)	68	7,94
Zulassungs- bzw. Tätigkeitsumfang	61,50	2,50
Gesamthonorar in €	723.603	3,45
Honorar je Arzt in € (nach Zulassungs- bzw. Tätigkeitsumfang)	11.766	0,93
Auszahlungsquote GESAMT in %	95,74	-1,45
Auszahlungsquote MGV in %	55,66	-12,18
Arztfälle	4.677	24,06

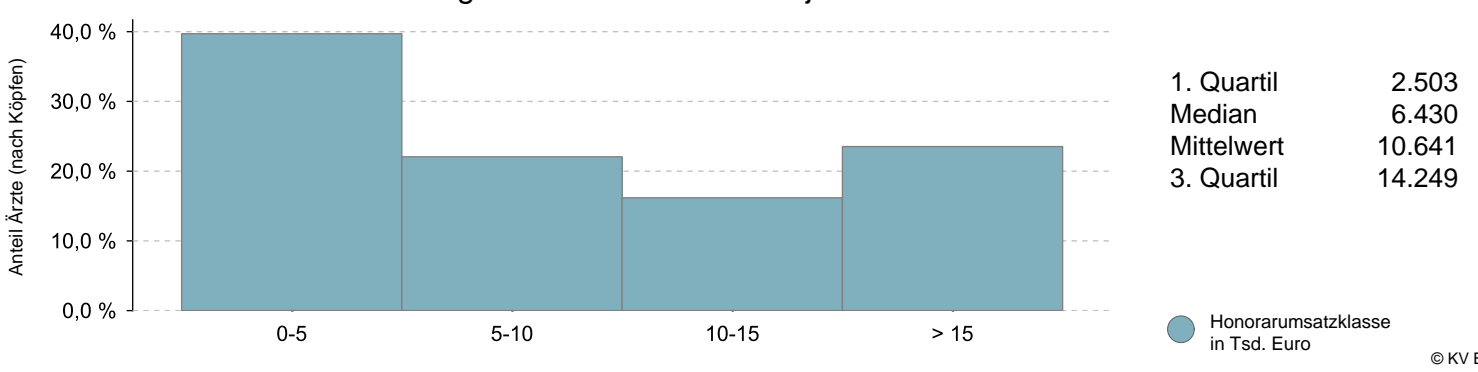
Honoraranteile 2. Quartal 2018 im Vergleich zum Vorjahresquartal

Veränderung zum VJQ in %



© KV Berlin

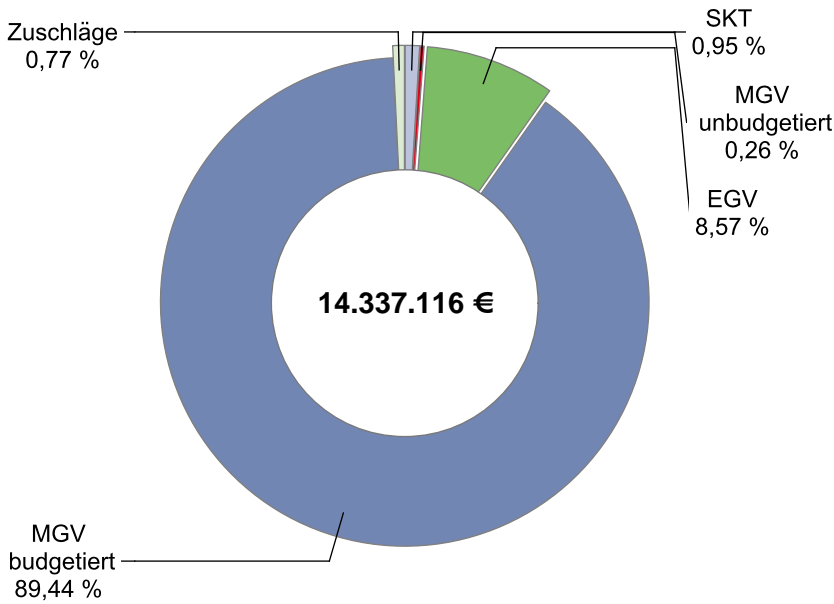
Verteilung des Honorarumsatzes je Arzt in Euro 2. Quartal 2018



© KV Berlin

Nervenärzte, FA Nervenheil./Neurol.-Psychiatrie

Umsatz der Gruppe nach Leistungsbereich

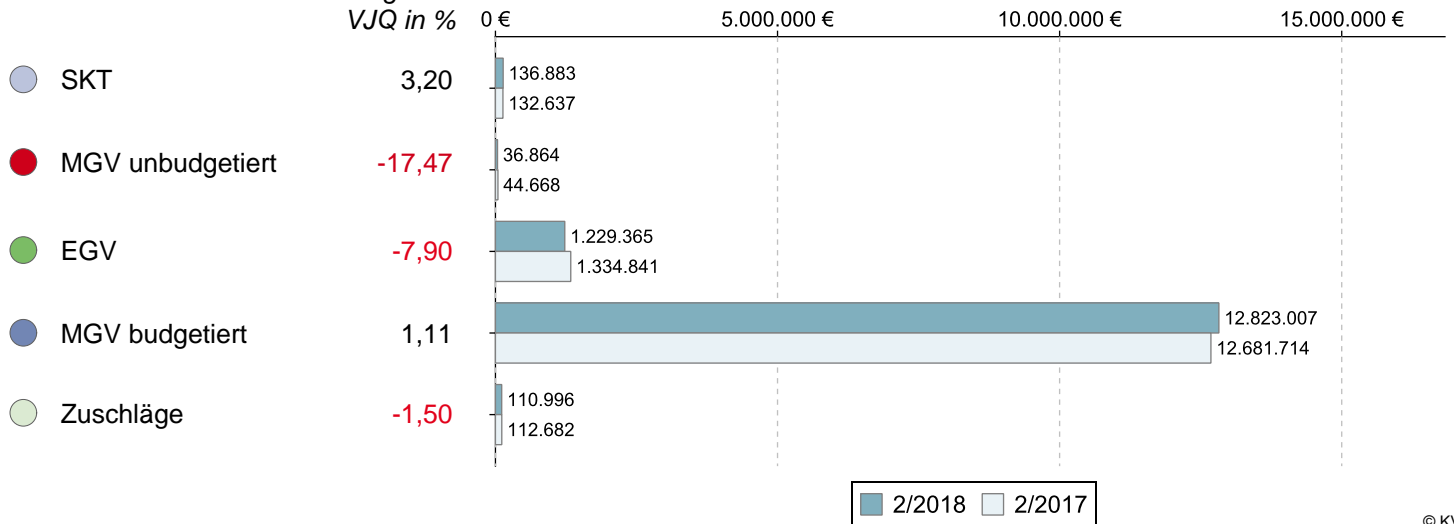


		Veränderung zum VJQ in %
Anzahl Ärzte (nach Köpfen)	293	0,34
Zulassungs- bzw. Tätigkeitsumfang	244,00	-0,91
Gesamthonorar in €	14.337.116	0,21
Honorar je Arzt in € (nach Zulassungs- bzw. Tätigkeitsumfang)	58.759	1,14
Auszahlungsquote GESAMT in %	90,53	-0,02
Auszahlungsquote MGV in %	89,34	-0,01
Arztfälle	220.456	2,22

© KV Berlin

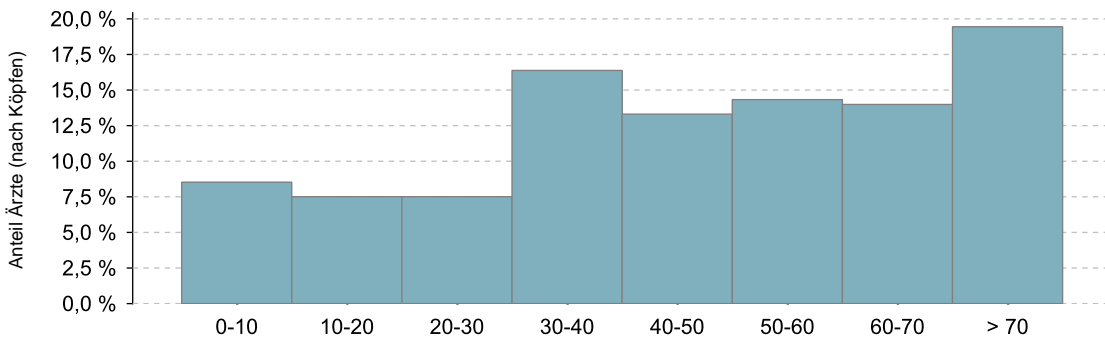
Honoraranteile 2. Quartal 2018 im Vergleich zum Vorjahresquartal

Veränderung zum VJQ in %



© KV Berlin

Verteilung des Honorarumsatzes je Arzt in Euro 2. Quartal 2018



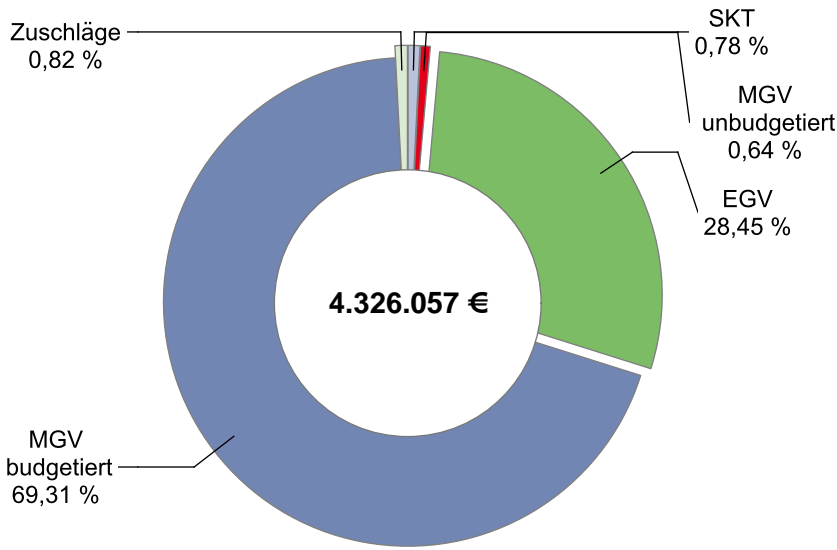
1. Quartil	32.117
Median	47.739
Mittelwert	48.932
3. Quartil	66.198

● Honorarumsatzklasse in Tsd. Euro

© KV Berlin

FA Psychiatrie / Psychiatrie und Psychotherapie

Umsatz der Gruppe nach Leistungsbereich

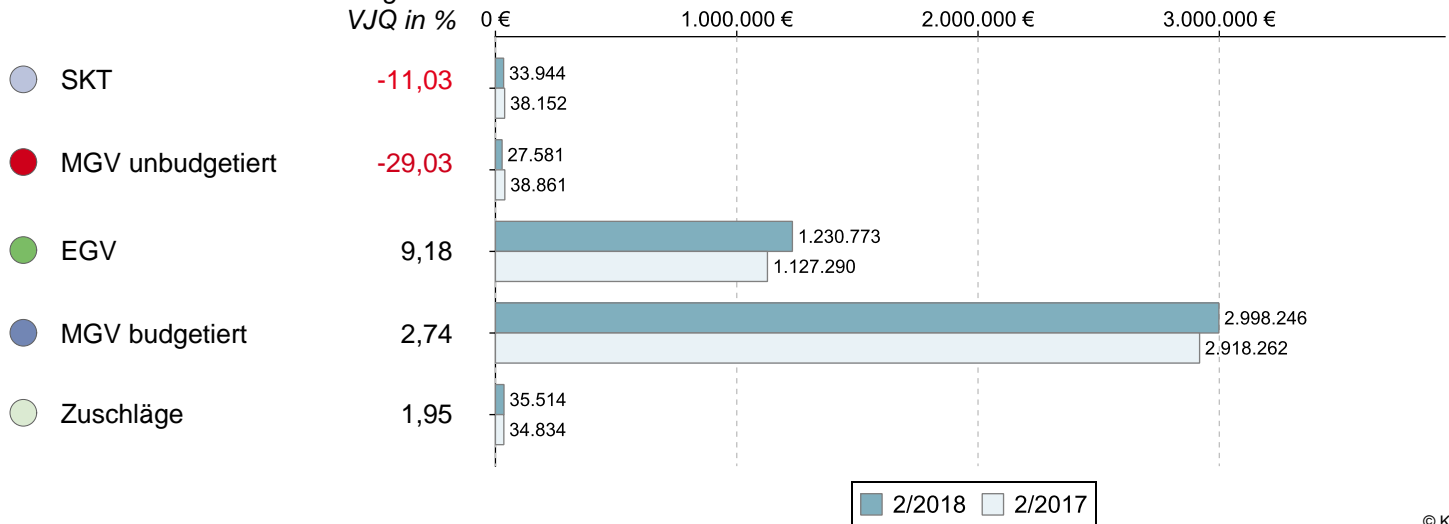


		Veränderung zum VJQ in %
Anzahl Ärzte (nach Köpfen)	115	-0,86
Zulassungs- bzw. Tätigkeitsumfang	97,50	-1,76
Gesamthonorar in €	4.326.057	4,06
Honorar je Arzt in € (nach Zulassungs- bzw. Tätigkeitsumfang)	44.370	5,93
Auszahlungsquote GESAMT in %	86,05	-0,66
Auszahlungsquote MGV in %	82,26	-1,00
Arztfälle	57.961	3,26

© KV Berlin

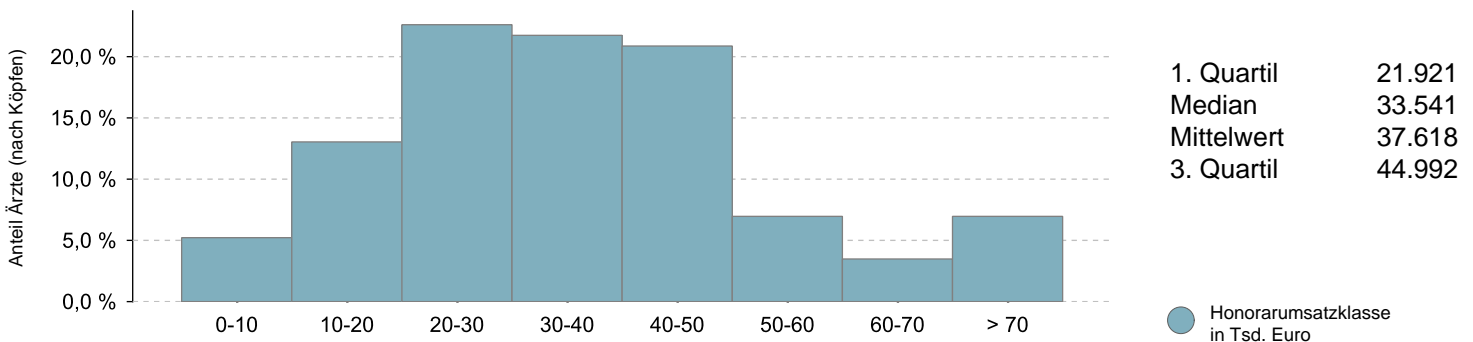
Honoraranteile 2. Quartal 2018 im Vergleich zum Vorjahresquartal

Veränderung zum VJQ in %



© KV Berlin

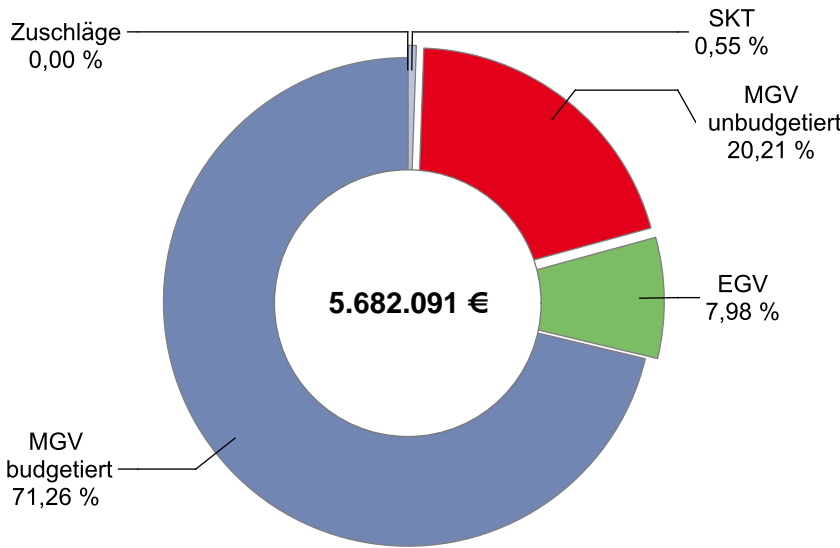
Verteilung des Honorarumsatzes je Arzt in Euro 2. Quartal 2018



© KV Berlin

Nuklearmediziner

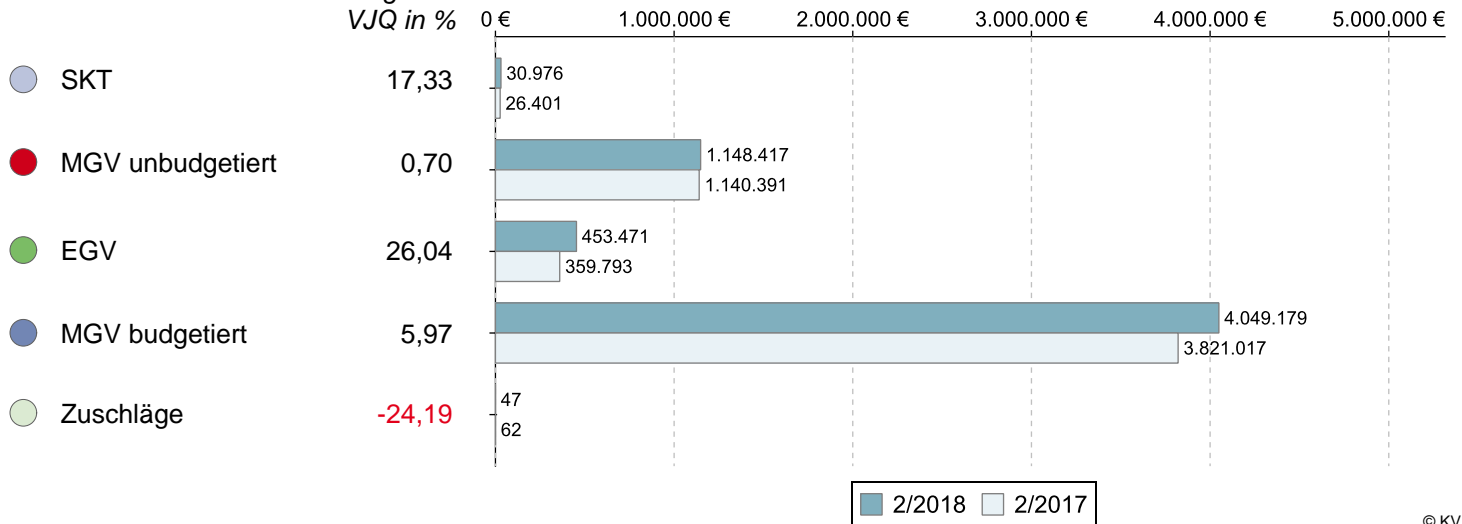
Umsatz der Gruppe nach Leistungsbereich



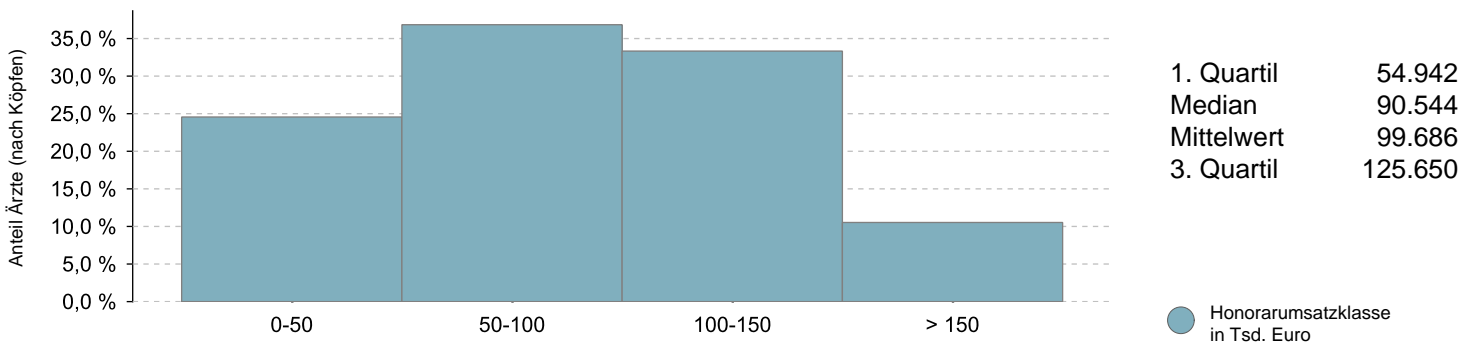
		Veränderung zum VJQ in %
Anzahl Ärzte (nach Köpfen)	57	-8,06
Zulassungs- bzw. Tätigkeitsumfang	52,00	-2,35
Gesamthonorar in €	5.682.091	6,25
Honorar je Arzt in € (nach Zulassungs- bzw. Tätigkeitsumfang)	109.271	8,81
Auszahlungsquote GESAMT in %	87,06	1,42
Auszahlungsquote MGV in %	86,03	1,33
Arztfälle	57.785	8,73

Honoraranteile 2. Quartal 2018 im Vergleich zum Vorjahresquartal

Veränderung zum VJQ in %

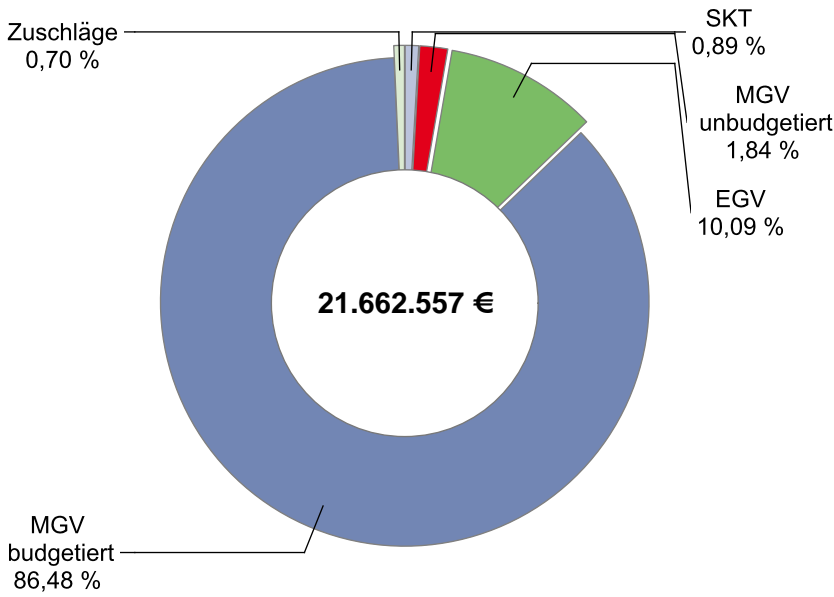


Verteilung des Honorarumsatzes je Arzt in Euro 2. Quartal 2018



Orthopäden

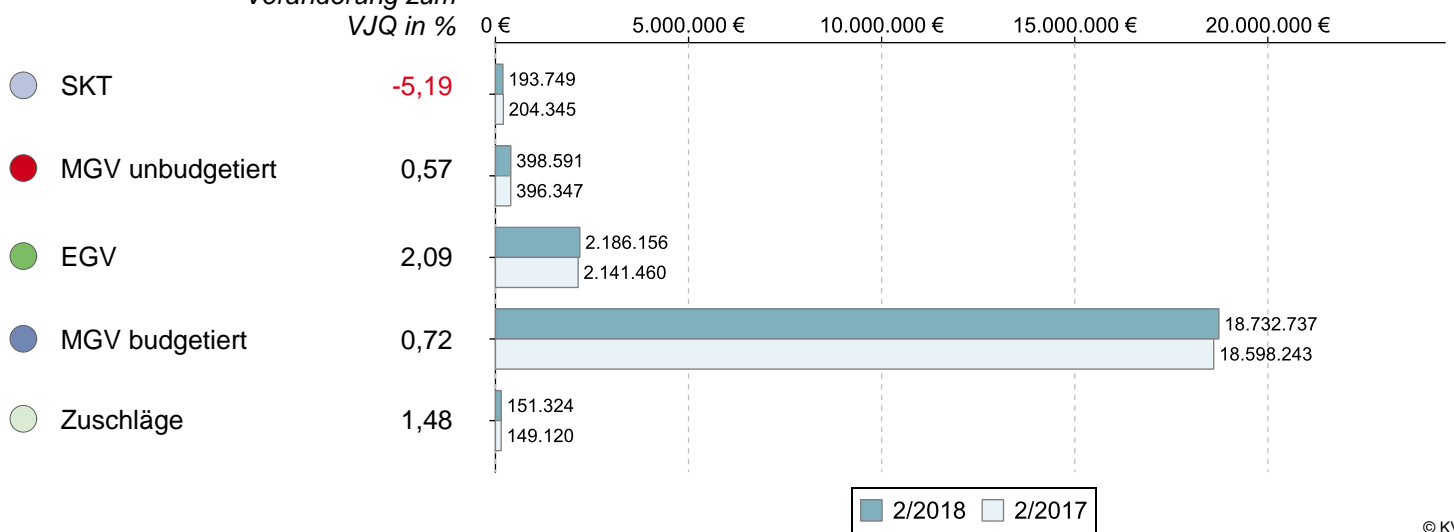
Umsatz der Gruppe nach Leistungsbereich



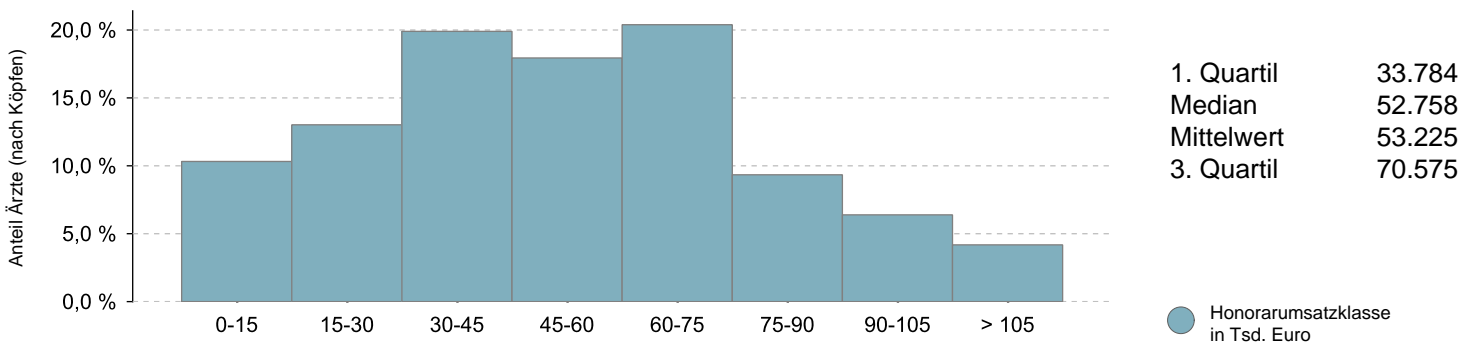
		Veränderung zum VJQ in %
Anzahl Ärzte (nach Köpfen)	407	0,49
Zulassungs- bzw. Tätigkeitsumfang	344,25	1,10
Gesamthonorar in €	21.662.557	0,81
Honorar je Arzt in € (nach Zulassungs- bzw. Tätigkeitsumfang)	62.927	-0,29
Auszahlungsquote GESAMT in %	92,56	-1,02
Auszahlungsquote MGV in %	91,04	-1,12
Arztfälle	471.353	1,84

Honoraranteile 2. Quartal 2018 im Vergleich zum Vorjahresquartal

Veränderung zum VJQ in %

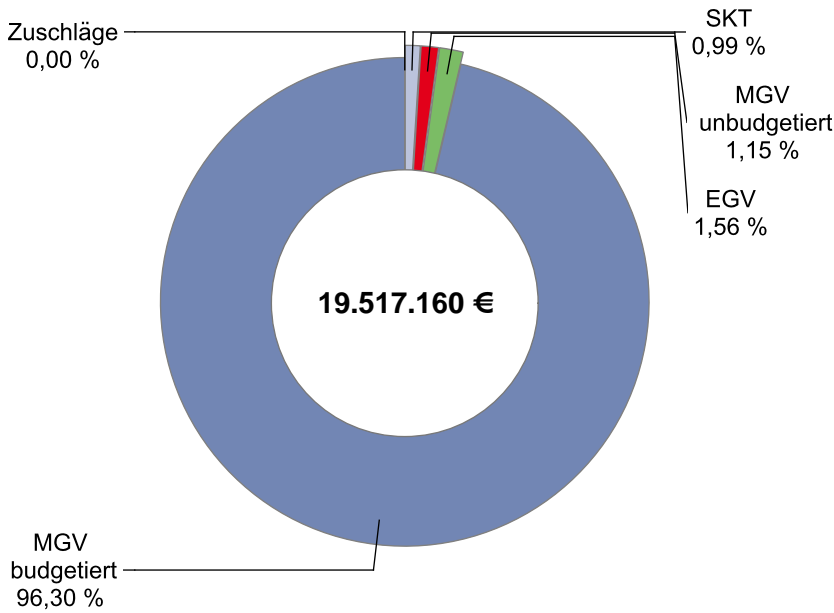


Verteilung des Honorarumsatzes je Arzt in Euro 2. Quartal 2018



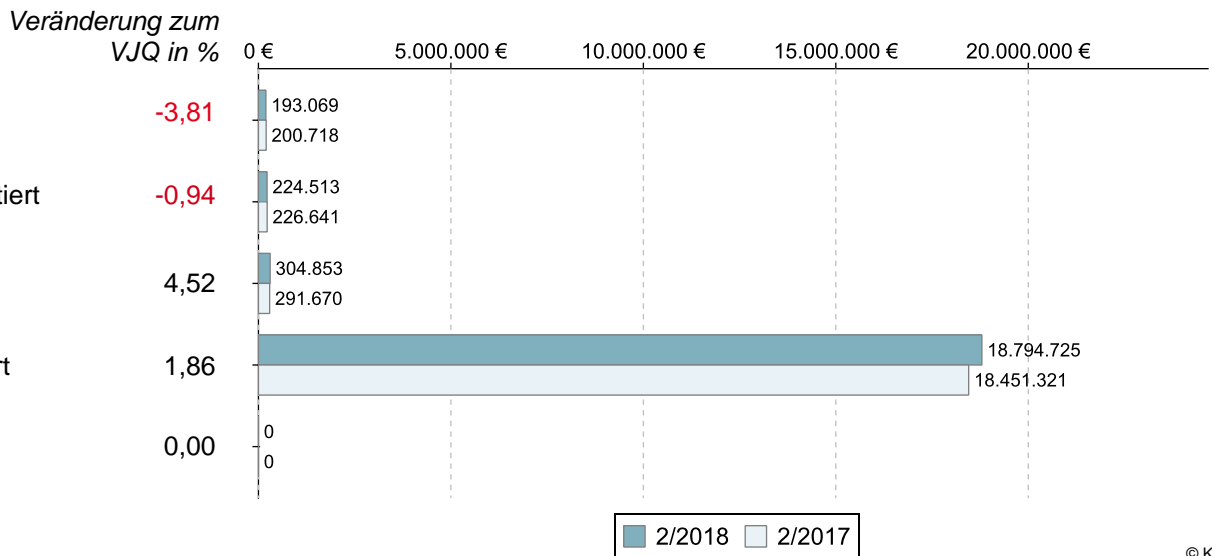
Radiologen

Umsatz der Gruppe nach Leistungsbereich

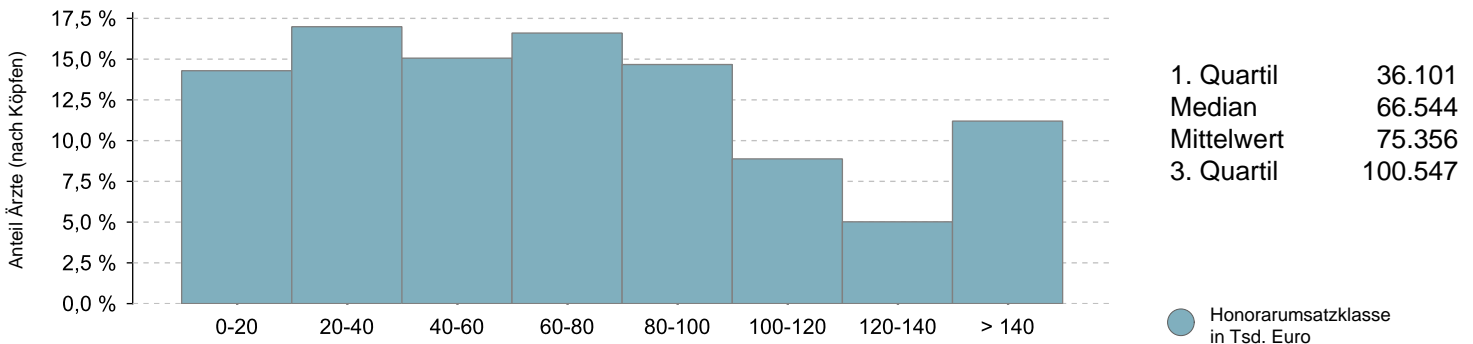


		Veränderung zum VJQ in %
Anzahl Ärzte (nach Köpfen)	259	-1,15
Zulassungs- bzw. Tätigkeitsumfang	191,00	-3,54
Gesamthonorar in €	19.517.160	1,81
Honorar je Arzt in € (nach Zulassungs- bzw. Tätigkeitsumfang)	102.184	5,54
Auszahlungsquote GESAMT in %	81,02	-1,46
Auszahlungsquote MGV in %	80,62	-1,49
Arztfälle	270.412	0,75

Honoraranteile 2. Quartal 2018 im Vergleich zum Vorjahresquartal

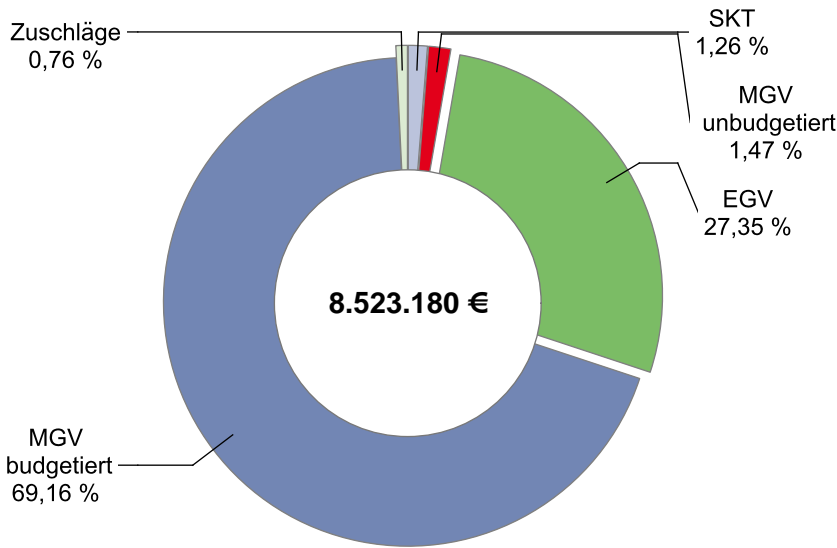


Verteilung des Honorarumsatzes je Arzt in Euro 2. Quartal 2018



Urologen

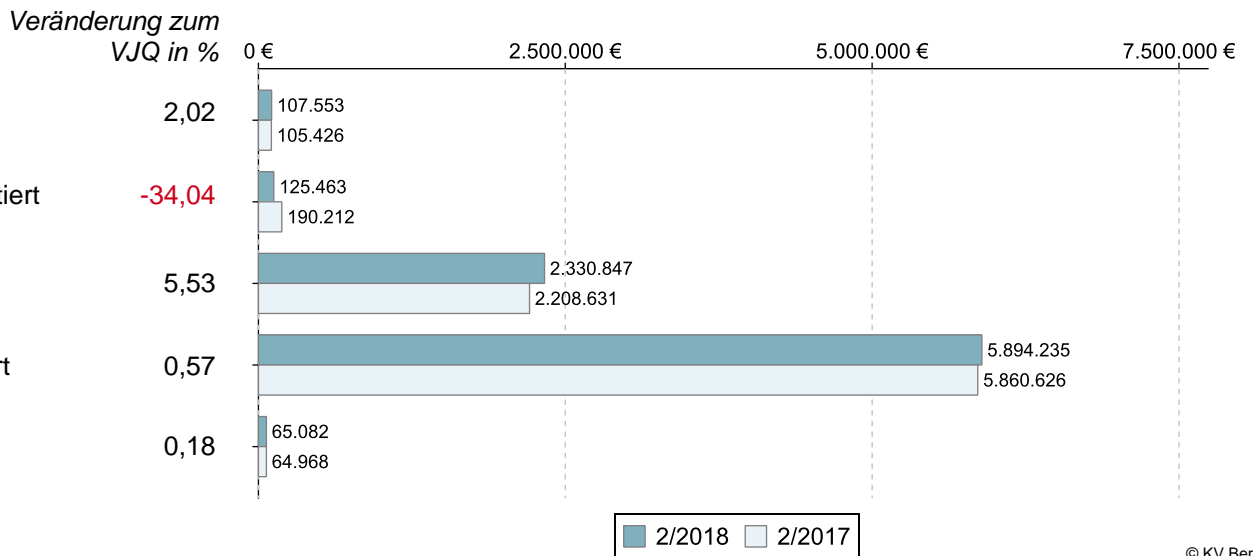
Umsatz der Gruppe nach Leistungsbereich



		Veränderung zum VJQ in %
Anzahl Ärzte (nach Köpfen)	182	2,25
Zulassungs- bzw. Tätigkeitsumfang	160,50	-0,62
Gesamthonorar in €	8.523.180	1,11
Honorar je Arzt in € (nach Zulassungs- bzw. Tätigkeitsumfang)	53.104	1,74
Auszahlungsquote GESAMT in %	88,49	0,41
Auszahlungsquote MGV in %	84,12	0,53
Arztfälle	201.138	2,86

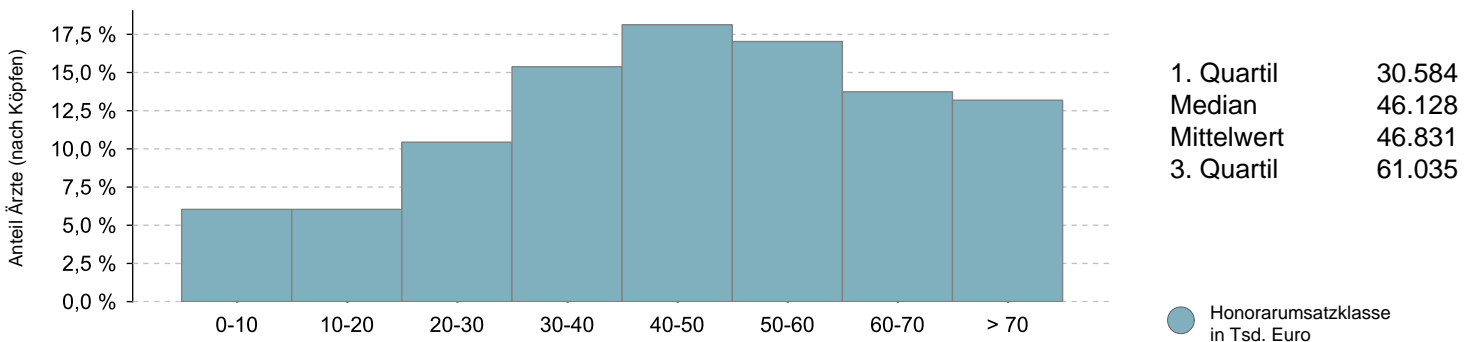
© KV Berlin

Honoraranteile 2. Quartal 2018 im Vergleich zum Vorjahresquartal



© KV Berlin

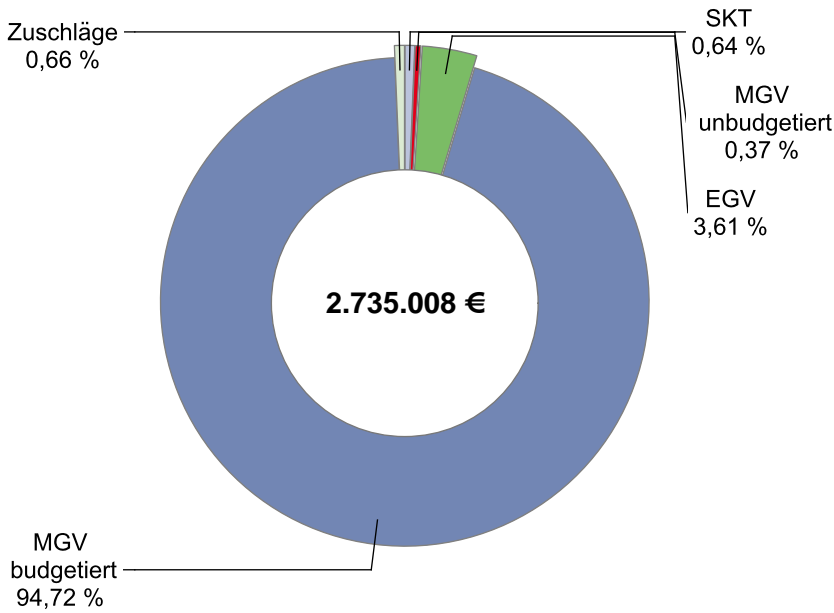
Verteilung des Honorarumsatzes je Arzt in Euro 2. Quartal 2018



© KV Berlin

Ärzte für Physikalische u. Rehabilitative Medizin

Umsatz der Gruppe nach Leistungsbereich

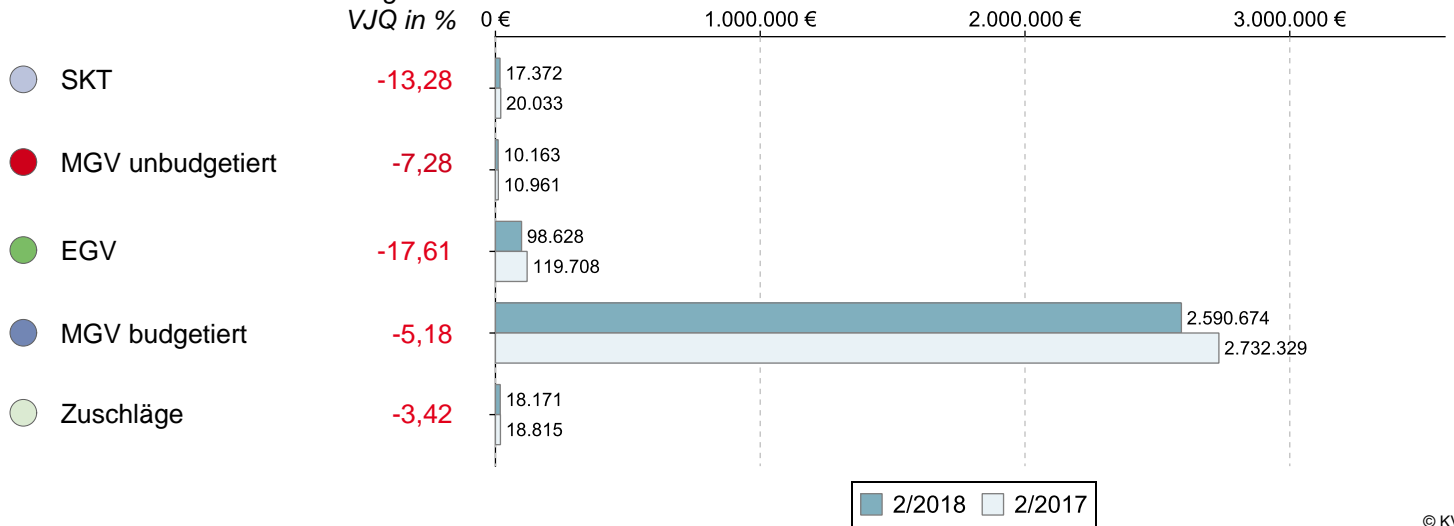


© KV Berlin

		Veränderung zum VJQ in %
Anzahl Ärzte (nach Köpfen)	73	-3,95
Zulassungs- bzw. Tätigkeitsumfang	68,75	-1,08
Gesamthonorar in €	2.735.008	-5,75
Honorar je Arzt in € (nach Zulassungs- bzw. Tätigkeitsumfang)	39.782	-4,72
Auszahlungsquote GESAMT in %	87,71	-0,89
Auszahlungsquote MGV in %	87,74	-0,87
Arztfälle	54.074	-3,71

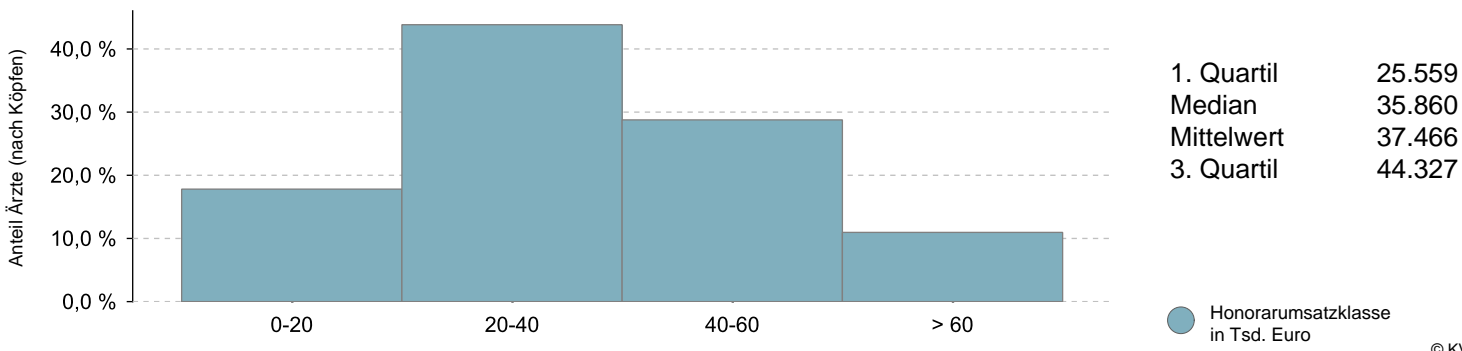
Honoraranteile 2. Quartal 2018 im Vergleich zum Vorjahresquartal

Veränderung zum VJQ in %



© KV Berlin

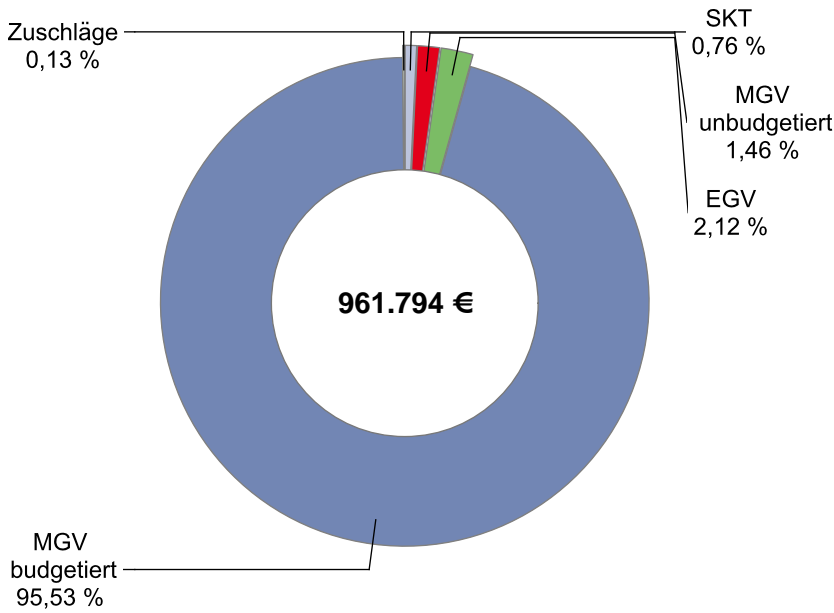
Verteilung des Honorarumsatzes je Arzt in Euro 2. Quartal 2018



© KV Berlin

Internisten mit SP Angiologie

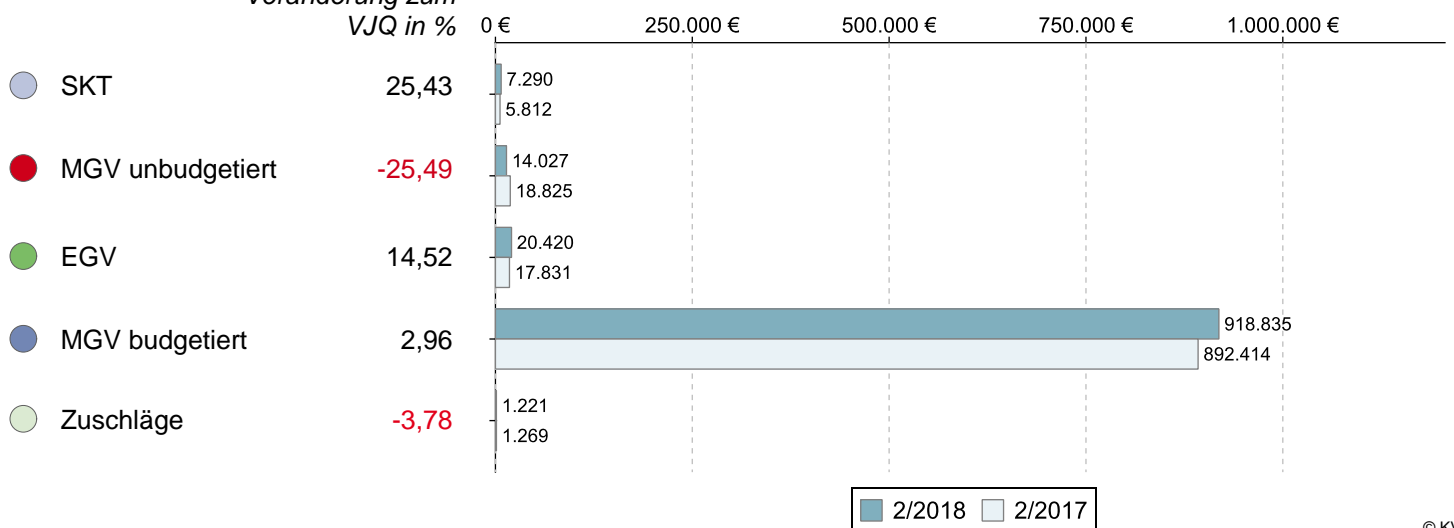
Umsatz der Gruppe nach Leistungsbereich



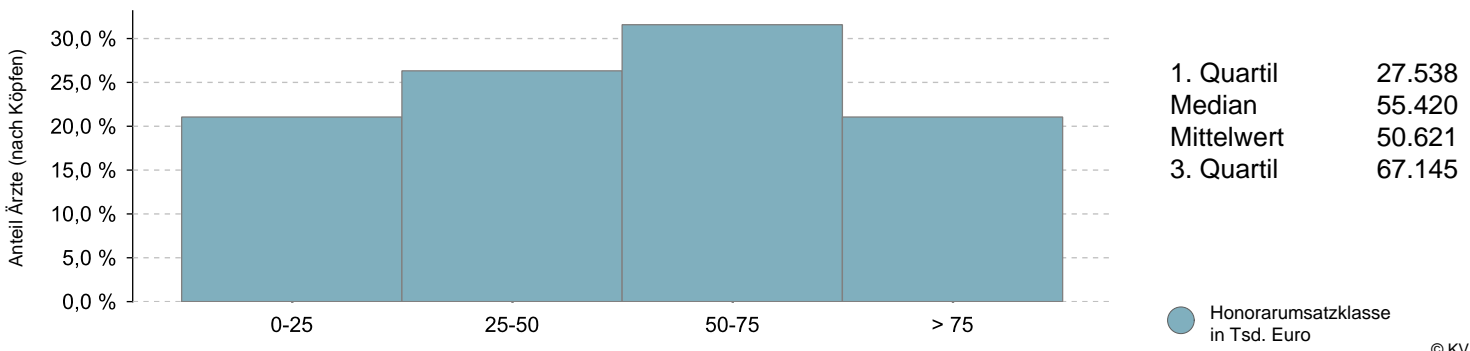
		Veränderung zum VJQ in %
Anzahl Ärzte (nach Köpfen)	19	5,56
Zulassungs- bzw. Tätigkeitsumfang	14,50	0,00
Gesamthonorar in €	961.794	2,74
Honorar je Arzt in € (nach Zulassungs- bzw. Tätigkeitsumfang)	66.331	2,74
Auszahlungsquote GESAMT in %	90,21	-0,61
Auszahlungsquote MGV in %	89,84	-0,64
Arztfälle	14.424	1,71

Honoraranteile 2. Quartal 2018 im Vergleich zum Vorjahresquartal

Veränderung zum VJQ in %

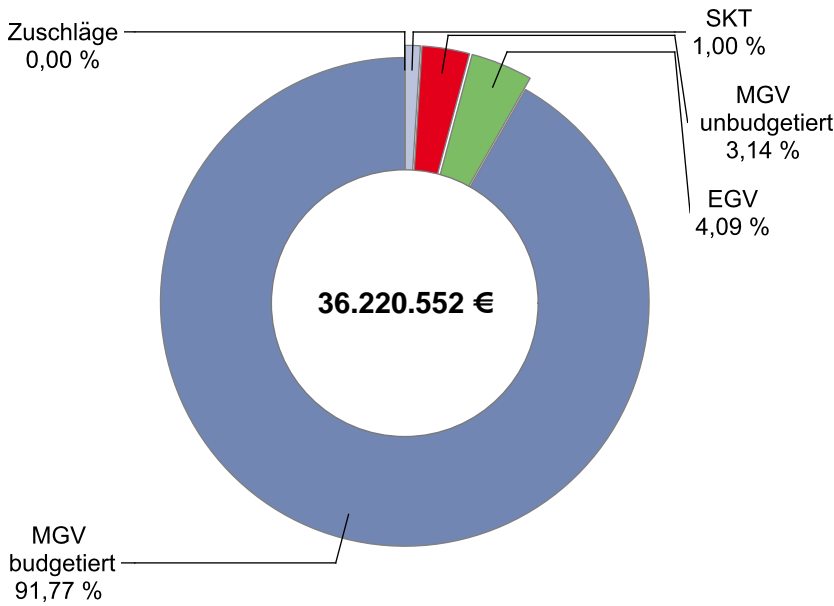


Verteilung des Honorarumsatzes je Arzt in Euro 2. Quartal 2018



Laborärzte

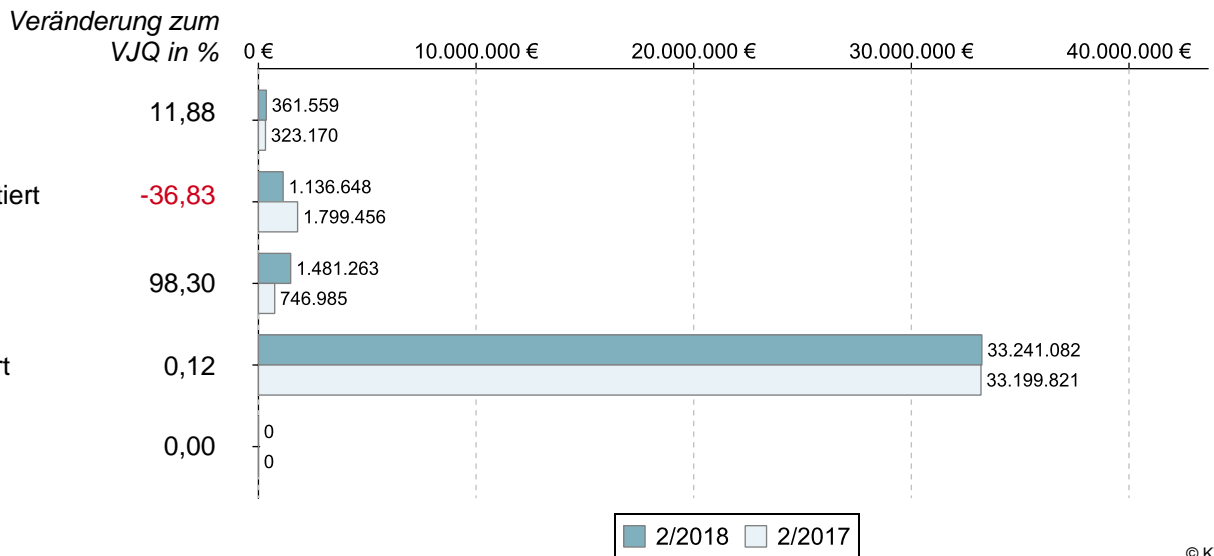
Umsatz der Gruppe nach Leistungsbereich



© KV Berlin

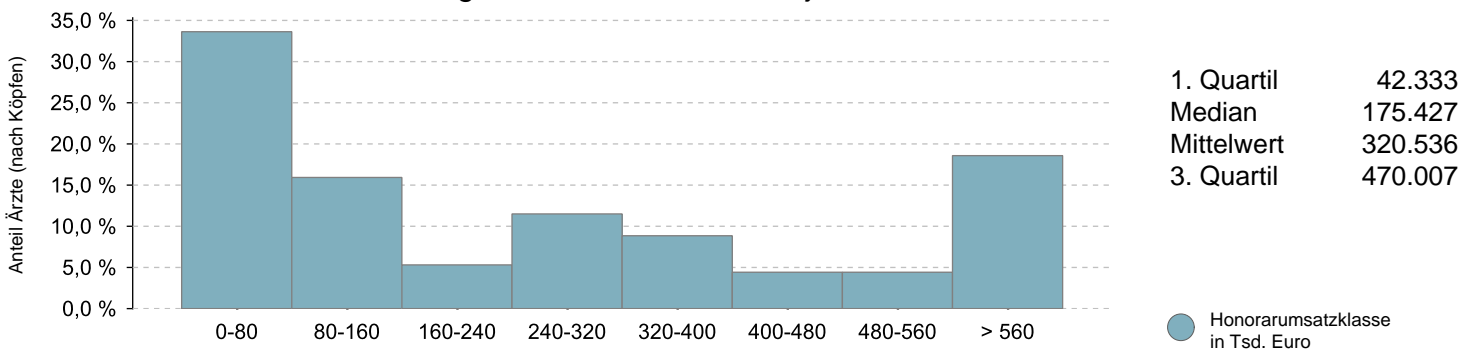
		Veränderung zum VJQ in %
Anzahl Ärzte (nach Köpfen)	113	1,80
Zulassungs- bzw. Tätigkeitsumfang	82,75	-2,07
Gesamthonorar in €	36.220.552	0,42
Honorar je Arzt in € (nach Zulassungs- bzw. Tätigkeitsumfang)	437.711	2,54
Auszahlungsquote GESAMT in %	87,94	-0,70
Auszahlungsquote MGV in %	87,37	-1,05
Arztfälle	1.977.268	4,20

Honoraranteile 2. Quartal 2018 im Vergleich zum Vorjahresquartal



© KV Berlin

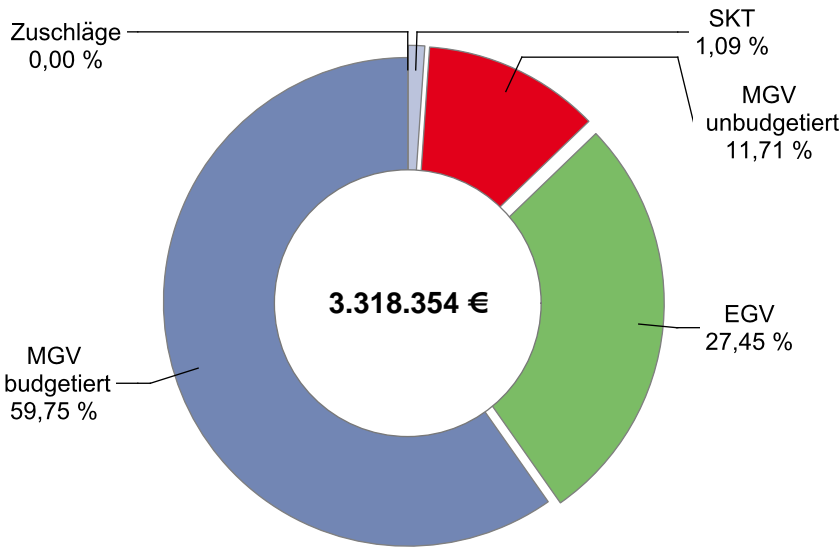
Verteilung des Honorarumsatzes je Arzt in Euro 2. Quartal 2018



© KV Berlin

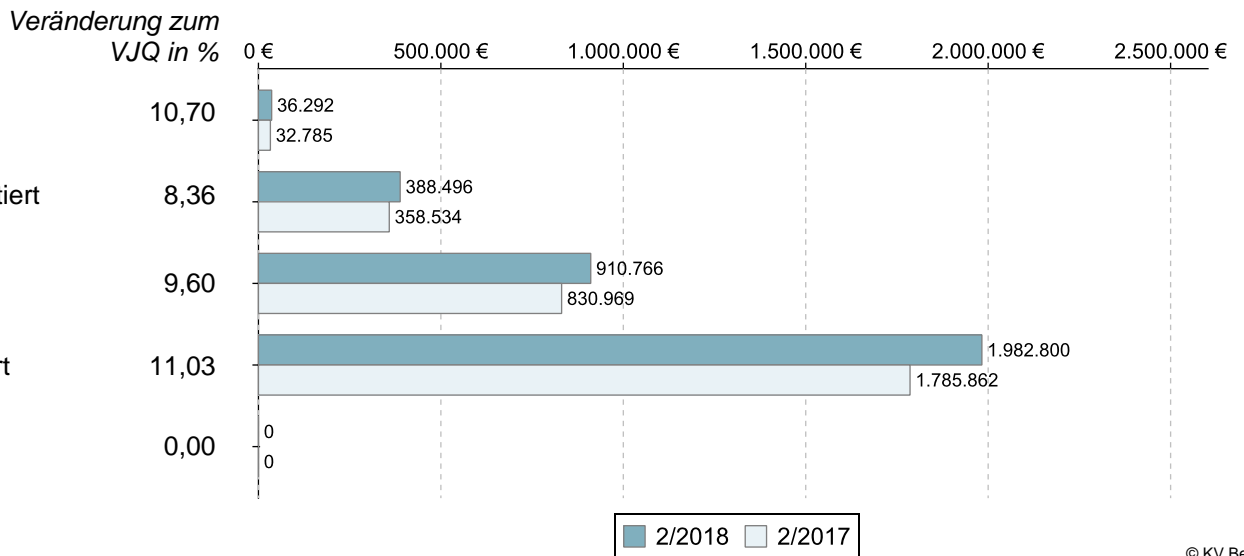
Pathologen

Umsatz der Gruppe nach Leistungsbereich

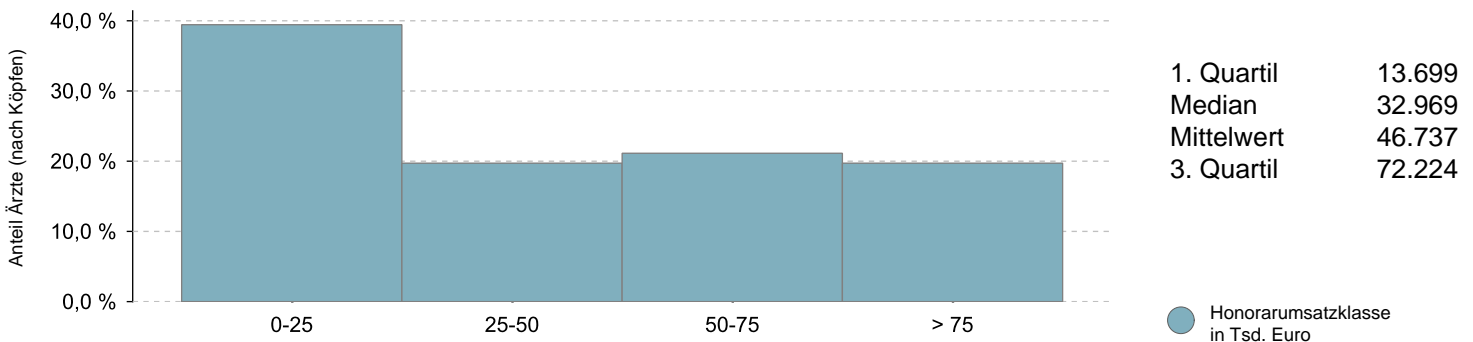


		Veränderung zum VJQ in %
Anzahl Ärzte (nach Köpfen)	71	2,90
Zulassungs- bzw. Tätigkeitsumfang	56,50	-0,88
Gesamthonorar in €	3.318.354	10,31
Honorar je Arzt in € (nach Zulassungs- bzw. Tätigkeitsumfang)	58.732	11,29
Auszahlungsquote GESAMT in %	79,72	2,04
Auszahlungsquote MGV in %	73,76	2,69
Arztfälle	156.309	9,35

Honoraranteile 2. Quartal 2018 im Vergleich zum Vorjahresquartal

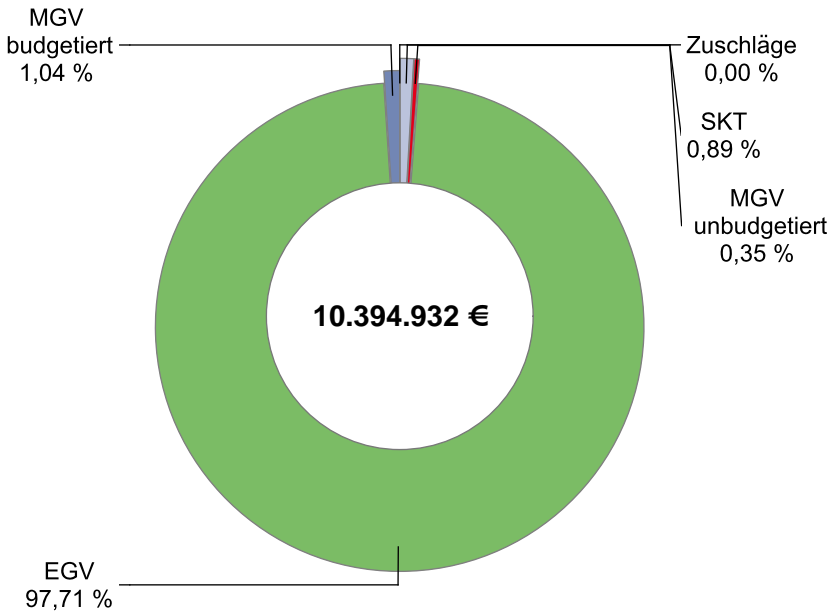


Verteilung des Honorarumsatzes je Arzt in Euro 2. Quartal 2018



Strahlentherapeuten

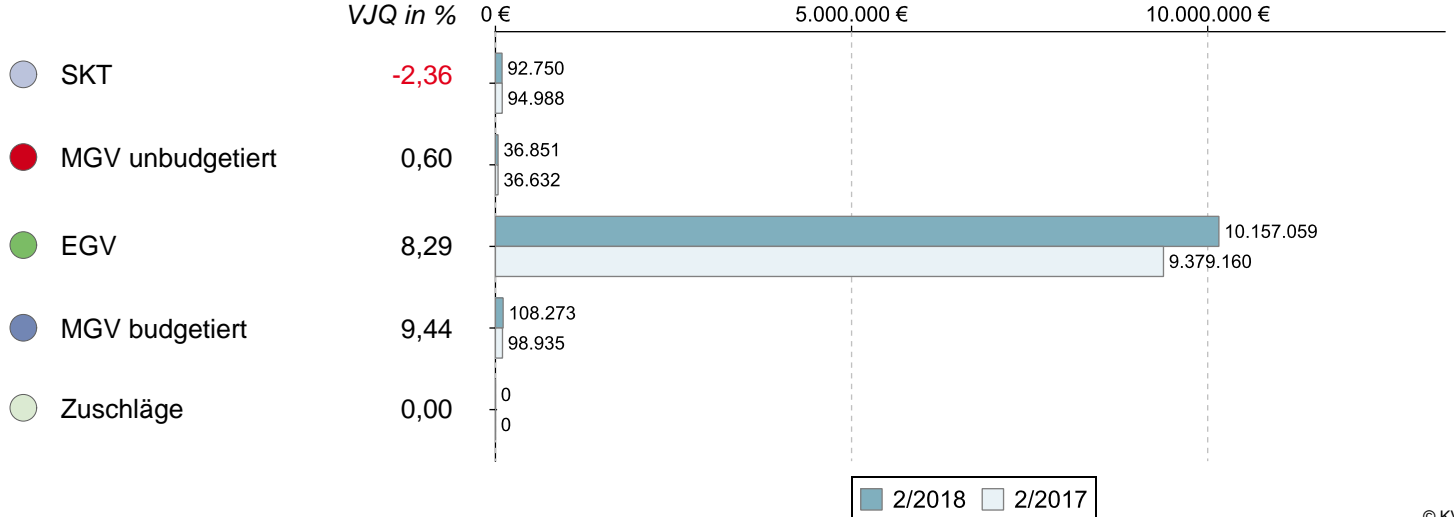
Umsatz der Gruppe nach Leistungsbereich



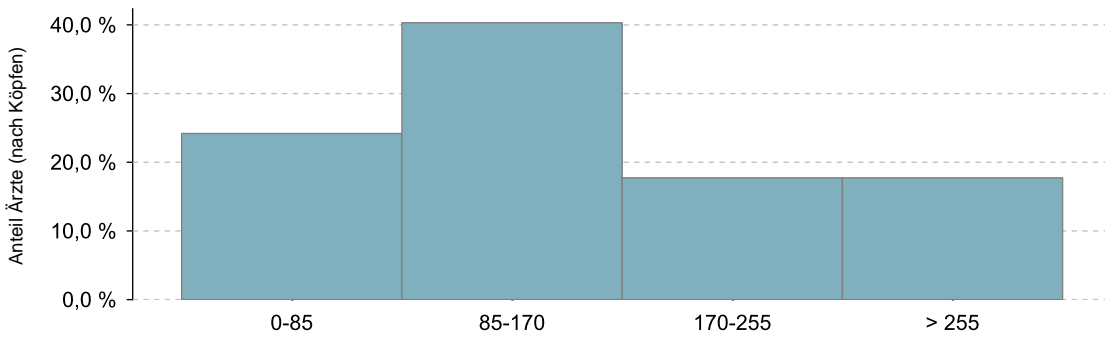
		Veränderung zum VJQ in %
Anzahl Ärzte (nach Köpfen)	62	5,08
Zulassungs- bzw. Tätigkeitsumfang	49,25	1,55
Gesamthonorar in €	10.394.932	8,17
Honorar je Arzt in € (nach Zulassungs- bzw. Tätigkeitsumfang)	211.065	6,52
Auszahlungsquote GESAMT in %	100,00	0,04
Auszahlungsquote MGV in %	100,00	2,54
Arztfälle	19.197	6,17

Honoraranteile 2. Quartal 2018 im Vergleich zum Vorjahresquartal

Veränderung zum VJQ in %



Verteilung des Honorarumsatzes je Arzt in Euro 2. Quartal 2018

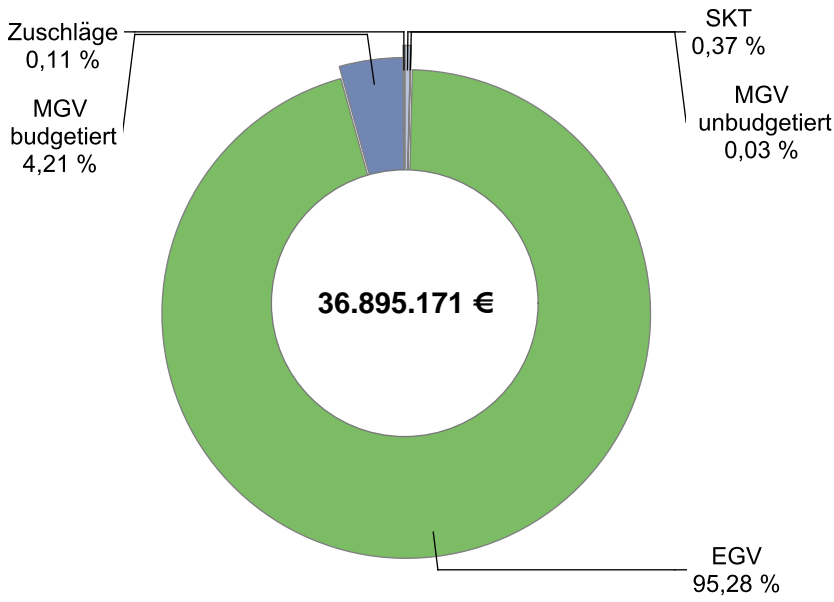


1. Quartil	89.190
Median	144.563
Mittelwert	167.660
3. Quartil	203.036

● Honorarumsatzklasse in Tsd. Euro

Psychologische Psychotherapeuten

Umsatz der Gruppe nach Leistungsbereich

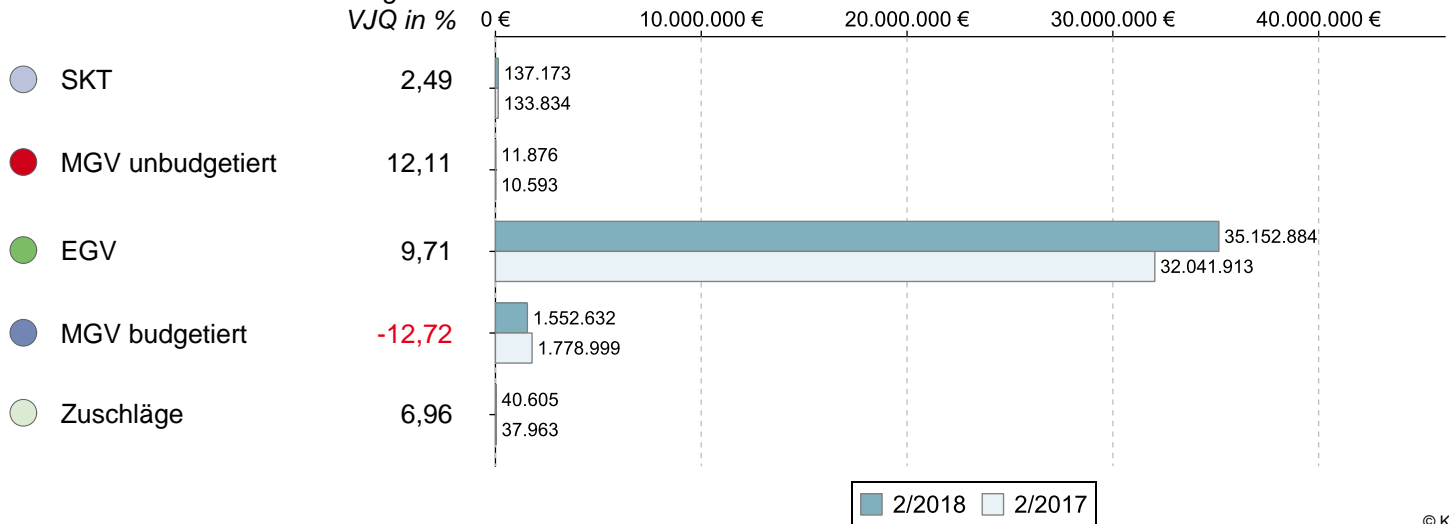


© KV Berlin

		Veränderung zum VJQ in %
Anzahl Ärzte (nach Köpfen)	1.842	7,53
Zulassungs- bzw. Tätigkeitsumfang	1.418,50	0,19
Gesamthonorar in €	36.895.171	8,50
Honorar je Arzt in € (nach Zulassungs- bzw. Tätigkeitsumfang)	26.010	8,29
Auszahlungsquote GESAMT in %	89,25	-0,48
Auszahlungsquote MGV in %	74,16	-19,71
Arztfälle	72.647	8,92

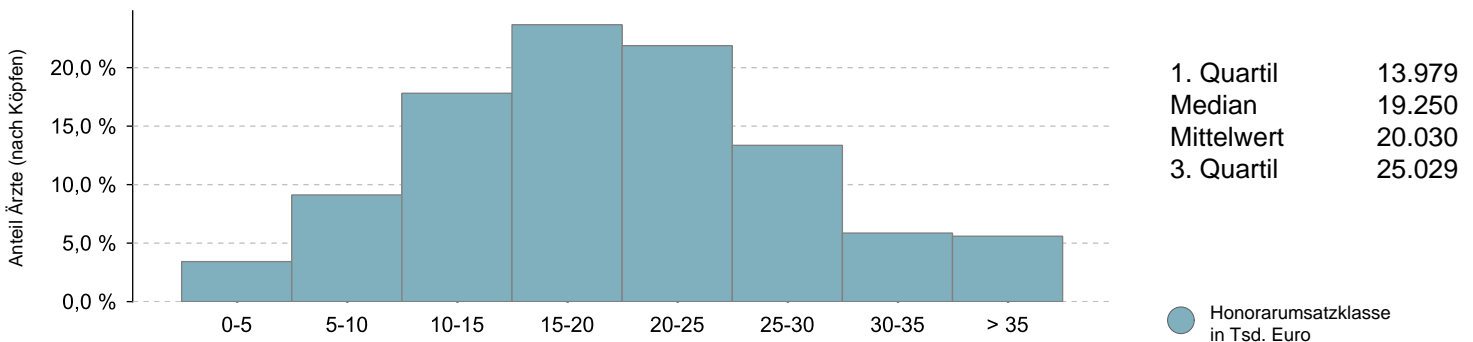
Honoraranteile 2. Quartal 2018 im Vergleich zum Vorjahresquartal

Veränderung zum VJQ in %



© KV Berlin

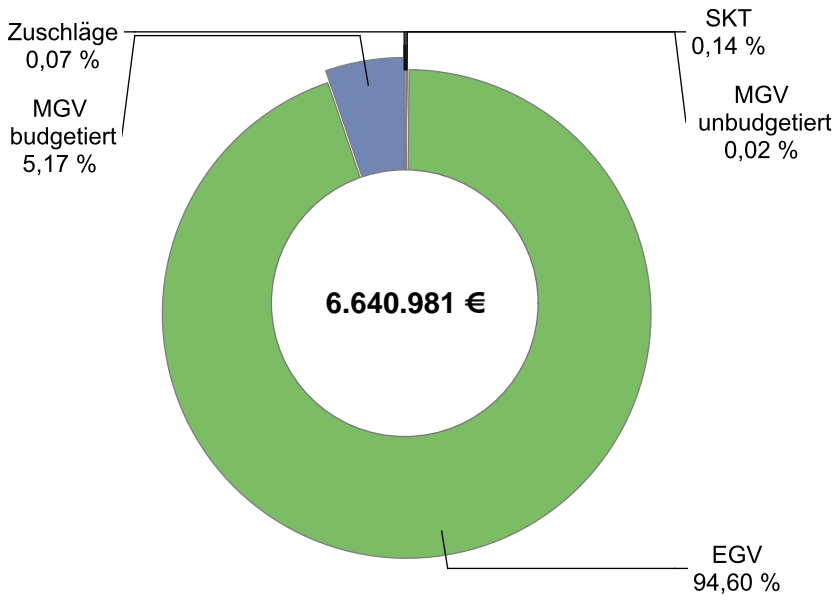
Verteilung des Honorarumsatzes je Arzt in Euro 2. Quartal 2018



© KV Berlin

Kinder- und Jugendlichenpsychotherapeuten

Umsatz der Gruppe nach Leistungsbereich

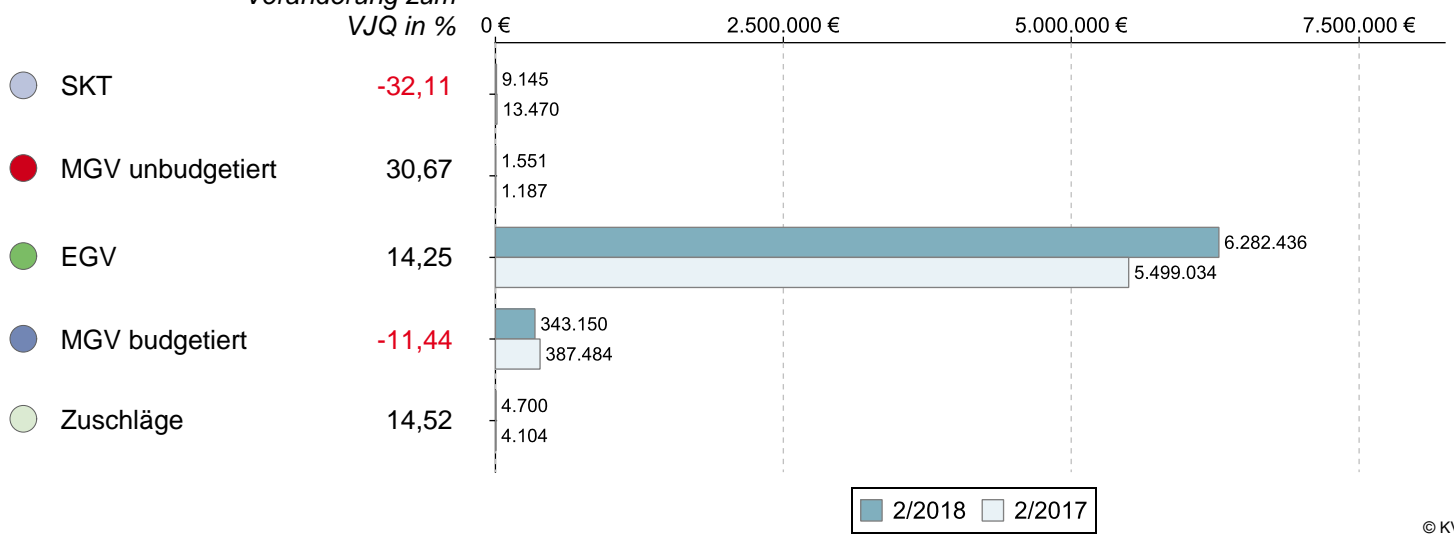


© KV Berlin

		Veränderung zum VJQ in %
Anzahl Ärzte (nach Köpfen)	325	6,91
Zulassungs- bzw. Tätigkeitsumfang	268,25	0,94
Gesamthonorar in €	6.640.981	12,46
Honorar je Arzt in € (nach Zulassungs- bzw. Tätigkeitsumfang)	24.757	11,41
Auszahlungsquote GESAMT in %	88,86	-0,48
Auszahlungsquote MGV in %	74,89	-20,84
Arztfälle	9.080	9,60

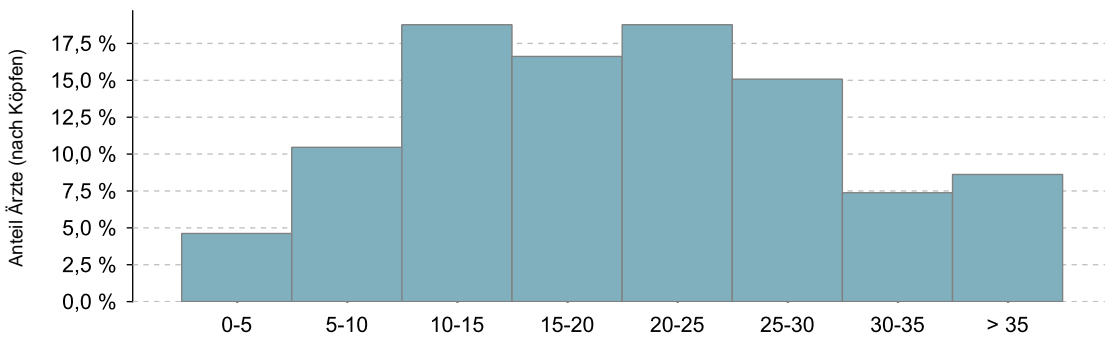
Honoraranteile 2. Quartal 2018 im Vergleich zum Vorjahresquartal

Veränderung zum VJQ in %



© KV Berlin

Verteilung des Honorarumsatzes je Arzt in Euro 2. Quartal 2018



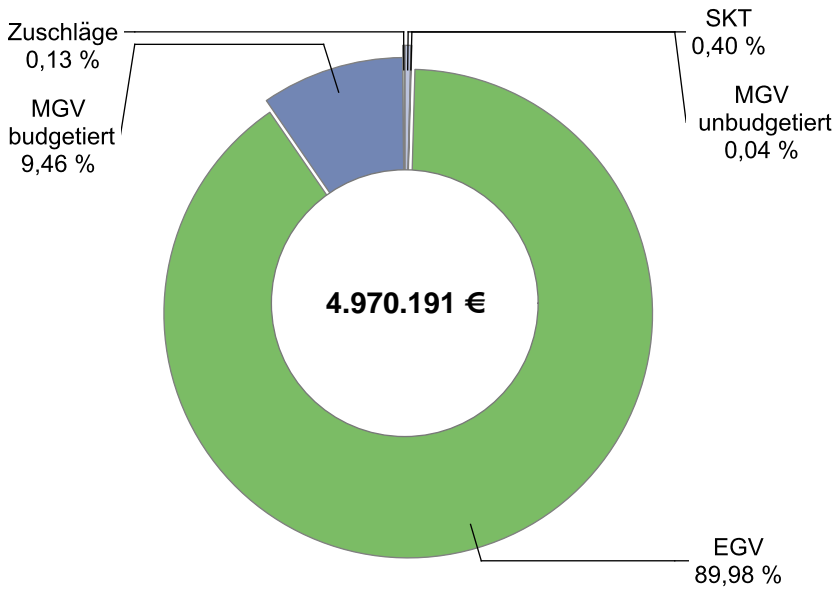
1. Quartil	13.421
Median	20.147
Mittelwert	20.434
3. Quartil	26.769

Honorarumsatzklasse in Tsd. Euro

© KV Berlin

FA f. Psychosomatische Medizin und Psychotherapie

Umsatz der Gruppe nach Leistungsbereich

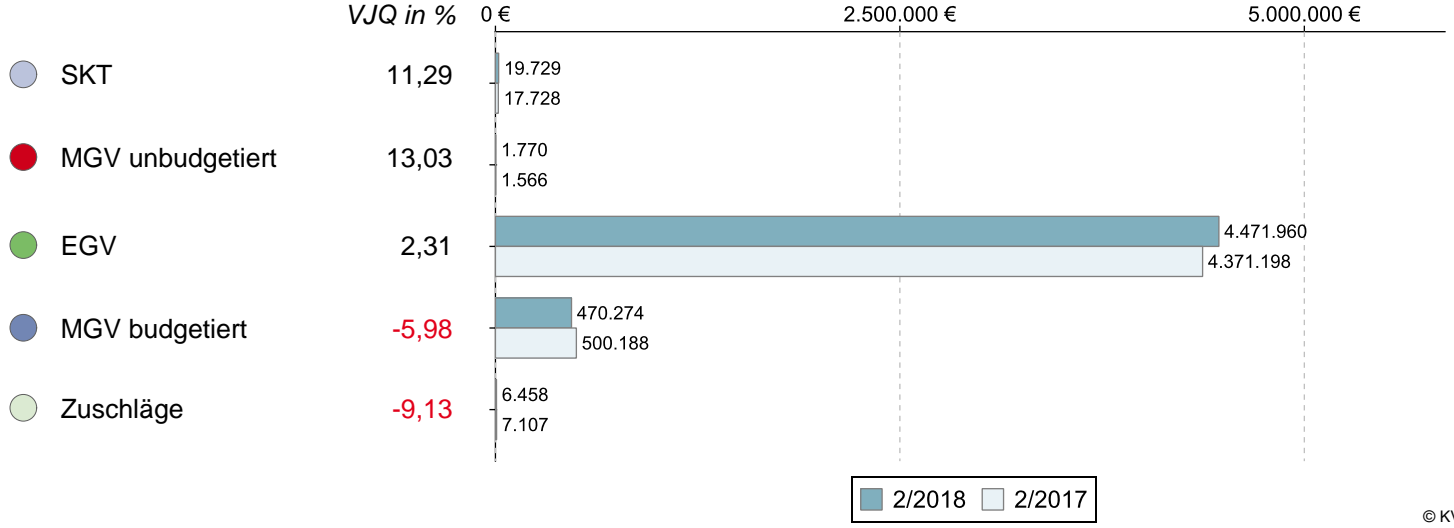


© KV Berlin

		Veränderung zum VJQ in %
Anzahl Ärzte (nach Köpfen)	221	-3,49
Zulassungs- bzw. Tätigkeitsumfang	189,75	-6,76
Gesamthonorar in €	4.970.191	1,48
Honorar je Arzt in € (nach Zulassungs- bzw. Tätigkeitsumfang)	26.193	8,83
Auszahlungsquote GESAMT in %	91,15	0,56
Auszahlungsquote MGV in %	95,67	-0,31
Arztfälle	9.495	-2,95

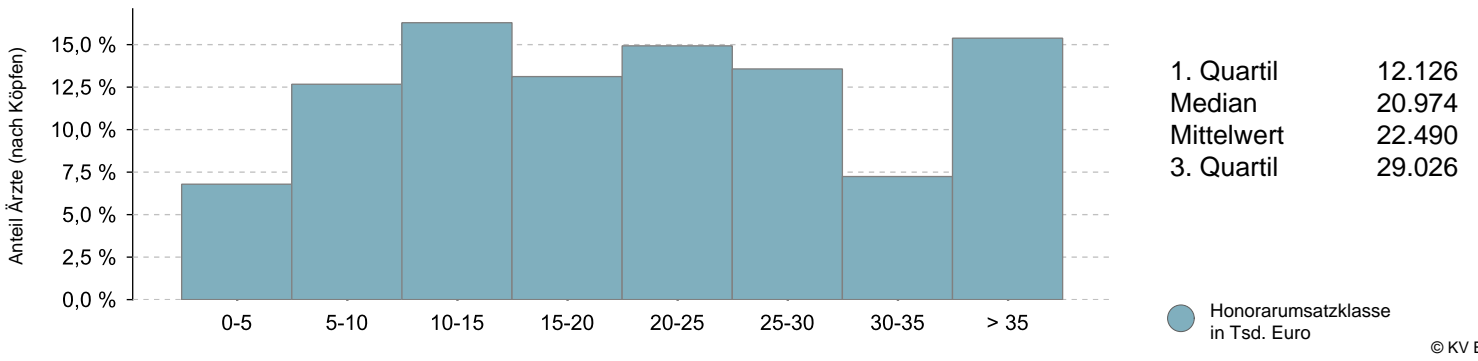
Honoraranteile 2. Quartal 2018 im Vergleich zum Vorjahresquartal

Veränderung zum VJQ in %



© KV Berlin

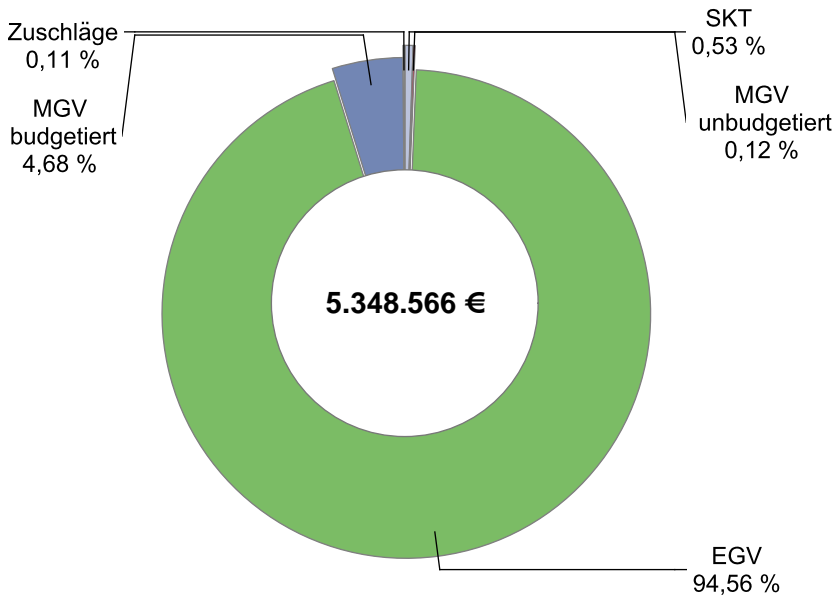
Verteilung des Honorarumsatzes je Arzt in Euro 2. Quartal 2018



© KV Berlin

Ausschließlich psychotherapeutisch tätige Ärzte (90%)

Umsatz der Gruppe nach Leistungsbereich

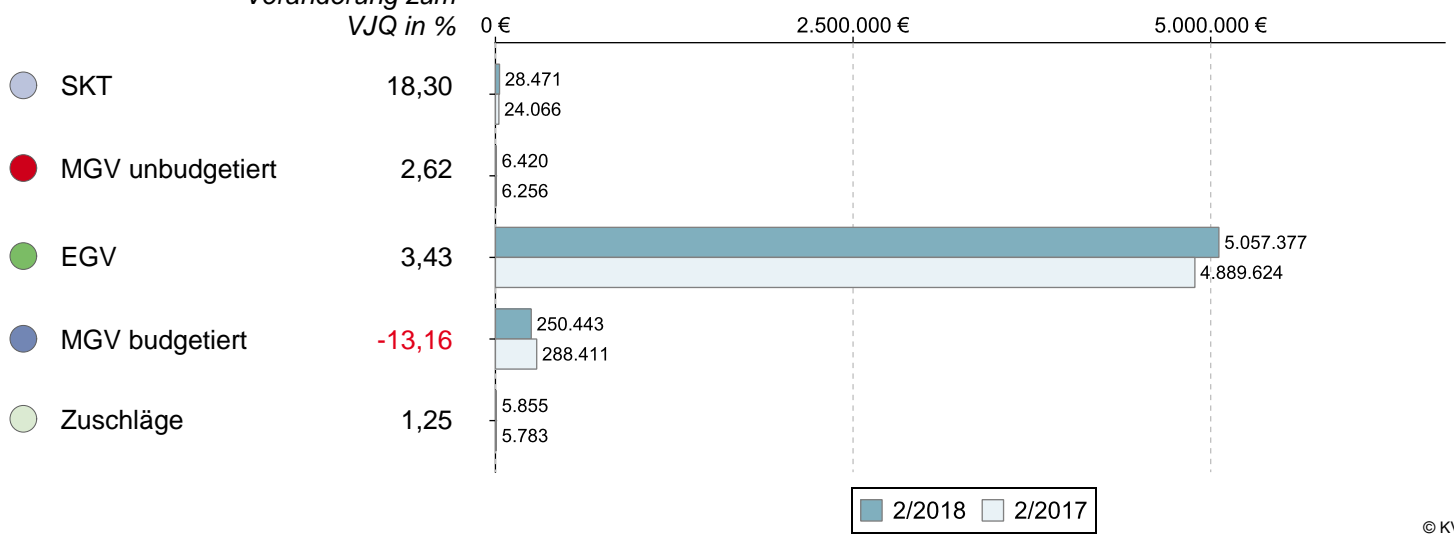


© KV Berlin

		Veränderung zum VJQ in %
Anzahl Ärzte (nach Köpfen)	258	1,98
Zulassungs- bzw. Tätigkeitsumfang	216,75	-1,03
Gesamthonorar in €	5.348.566	2,58
Honorar je Arzt in € (nach Zulassungs- bzw. Tätigkeitsumfang)	24.676	3,64
Auszahlungsquote GESAMT in %	89,08	-0,78
Auszahlungsquote MGV in %	75,75	-18,43
Arztfälle	11.219	4,53

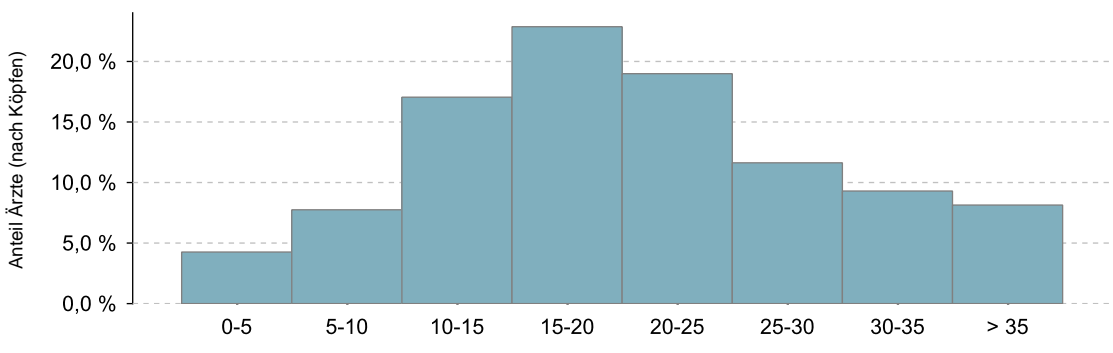
Honoraranteile 2. Quartal 2018 im Vergleich zum Vorjahresquartal

Veränderung zum VJQ in %



© KV Berlin

Verteilung des Honorarumsatzes je Arzt in Euro 2. Quartal 2018



1. Quartil	13.711
Median	19.547
Mittelwert	20.731
3. Quartil	27.054

● Honorarumsatzklasse in Tsd. Euro

© KV Berlin

Abkürzungsverzeichnis

EBM	--	Einheitlicher Bewertungsmaßstab
EGV	--	Einzelleistungsvergütung
FA	--	Facharzt
MGV	--	morbiditätsbedingte Gesamtvergütung
SKT	--	Sonstige Kostenträger
SP	--	Schwerpunkt
VJQ	--	Vorjahresquartal

Glossar

Arzt: Anzahl im Sinne von Köpfen, d.h. jeder Arzt bzw. psychologische Psychotherapeut, der unter seiner lebenslangen Arztnummer im jeweiligen Quartal Leistungen abgerechnet hat, wird – unabhängig von seinem Zulassungs- bzw. Tätigkeitsumfang – berücksichtigt. Damit bleiben Ärzte, die im Quartal keine Leistungen abgerechnet haben, unberücksichtigt. Dies gilt auch für Ärzte in Instituten sowie für Ärzte, die ausschließlich im ärztlichen Bereitschaftsdienst oder im Rahmen des Leichenschauendienstes tätig waren.

Auszahlungsquote: Die Kennzahl gibt das Verhältnis des jeweils erzielten Honorars der Arztgruppe zu den zur Abrechnung eingereichten Leistungen nach sachlich-rechnerischer Richtigstellung, bewertet in Euro, wieder.

Auszahlungsquote GESAMT: Hier werden sämtliche Leistungen (MGV, EGV, SKT und Zuschläge) berücksichtigt.

Auszahlungsquote MGV: Hier werden nur die Leistungen der MGV berücksichtigt.

Einzelleistungsvergütung: Einzelne ärztliche Leistungen werden außerhalb der MGV ohne Mengengrenzung mit dem jeweils festgelegten Preis bezahlt. Hierunter fallen z. B. die antrags- und genehmigungspflichtigen Leistungen der Richtlinienpsychotherapie nach EBM-Abschnitt 35.2, Gesundheits- und Früherkennungsuntersuchungen nach EBM-Abschnitt 1.7.1 oder ambulante Operationen nach EBM-Abschnitt 31.2.

Fachärztlicher Versorgungsbereich: Hierunter fallen sämtliche Fachärzte, die nicht in § 73 Abs. 1a Nr. 1. bis 5. SGB V aufgeführt sind. Es werden keine Institute, Ärzte, die nur im ärztlichen Bereitschaftsdienst oder im Leichenschauendienst tätig sind, berücksichtigt.

Fall: Der Fall umfasst die Behandlung desselben Versicherten durch denselben an der vertragsärztlichen Versorgung teilnehmenden Arzt in einem Kalendervierteljahr zu Lasten derselben Krankenkasse, abhängig von der Hauptbetriebsstätte.

Gesamthonorar: siehe Honorar.

Hausärztlicher Versorgungsbereich: Hierunter fallen sämtliche Fachärzte, die in § 73 Abs. 1a Nr. 1. bis 5. SGB V aufgeführt sind. Es werden keine Institute, Ärzte, die nur im ärztlichen Bereitschaftsdienst oder im Leichenschauendienst tätig sind, berücksichtigt.

Häufigkeitsverteilung - Verteilung des Honorarumsatzes je Arzt: Dieses Diagramm gibt die Häufigkeitsverteilung der Honorare je Arzt der Arztgruppe wieder. Es wird dargestellt, wie viele Ärzte in Prozent ein bestimmtes Honorar erlösen bzw. sich in einer bestimmten Honorarumsatzklasse befinden. Dabei wurde sich aus datenschutzrelevanten Gründen darauf verständigt, dass eine Honorarumsatzklasse zumindest die Breite von 5.000 EUR aufweisen muss. Bei der Werteermittlung wird nicht der Zulassungs- bzw. Tätigkeitsumfang berücksichtigt, sondern der einzelne Arzt (nach Köpfen).

Honorar: Das Honorar umfasst die Vergütung von Leistungen der morbiditätsbedingten Gesamtvergütung, welche zum vollen oder quotierten Preis honoriert werden. Des Weiteren sind Leistungen enthalten, die außerhalb der morbiditätsbedingten Gesamtvergütung und aus regionalen Sonderverträgen vergütet werden. Zudem sind die Honoraranteile der sonstigen Kostenträger, die Zuschläge, die Kostenpauschalen (Leistungen aus Kapitel 40 des EBM) und die Laborleistungen enthalten. Bei den ausgewiesenen Honoraren im Quartalsbericht handelt es sich um Bruttohonorar, hiervon sind die Praxiskosten (Personal, Miete und Steuern) abzuziehen.

Median: In einer nach aufsteigender Größe sortierten Wertetabelle stellt der Median den mittleren Wert dar. Jeweils die Hälfte aller Werte liegt ober- bzw. unterhalb des Medians.

Morbiditätsbedingte Gesamtvergütung: Die morbiditätsbedingte Gesamtvergütung (MGV) wird von den Krankenkassen mit befreiender Wirkung (= keine Nachschusspflicht der Krankenkassen) für den überwiegenden Teil der kurativen vertragsärztlichen Versorgung bezahlt. Damit ist diese Zahlung unabhängig davon, ob die Versicherten im Quartal einen Arzt aufsuchen oder nicht, ob die Versicherten gesund sind oder wie krank sie sind. Die Krankenkassen zahlen die MGV an diejenige KV, in deren Bezirk der Versicherte seinen Hauptwohnsitz hat; Behandlungen außerhalb der Hauptwohnsitz-KV werden unter den KVen im sogenannten „Fremdkassenzahlungsausgleich“ (einem Clearingverfahren innerhalb der KVen) verrechnet. Für weitere Informationen zur MGV vgl. auch: Jäckel, Markus, Morbiditätsbedingte Gesamtvergütung, in: KV Berlin Blatt 05/2017 (64. Jg., 2017, H. 5, S. 12-21).

MGV budgetiert: Leistungen, die innerhalb der MGV vergütet werden und einer mengenbegrenzenden Maßnahme unterliegen und somit ggf. mit einem quotierten Preis honoriert werden. Hierzu gehören z. B. alle Leistungen, die gegen das Regelleistungsvolumen bzw. qualifikationsgebundene Zusatzvolumen quotiert werden.

MGV unbudgetiert: Leistungen, die innerhalb der MGV vergütet werden, aber keiner mengenbegrenzenden Maßnahme unterliegen und somit zum vollen Preis vergütet werden. Dies umfasst z. B. die Kostenpauschalen (Leistungen aus Kapitel 40 des EBM) oder Leistungen im organisierten Notdienst (ab 2016).

Quartal: Die Werte je Quartal beinhalten die Leistungen des Abrechnungsquartals sowie nachgereichte Leistungen aus den letzten drei zurückliegenden Quartalen, die zuvor noch nicht zur Abrechnung eingereicht wurden.

Quartil: Quartile teilen eine Datenmenge in vier gleich große Teile. Wobei ein Quartil je 25 % der gesamten Datenmenge darstellt. Das 1. Quartil stellt den Wert dar, wonach 25 % der Werte kleiner und 75 % größer sind als das 1. Quartil. Das 3. Quartil stellt den Wert dar, wonach 25 % der Werte größer und 75 % kleiner sind als das 3. Quartil.

Sonstige Kostenträger: Sonstige Kostenträger sind Einrichtungen, Arbeitgeber oder Institutionen, die außerhalb der gesetzlichen Krankenversicherung für eine bestimmte Gruppe von Personen die Kosten für medizinische Leistungen übernehmen. Solche Kostenträger sind zum Beispiel die Bundespolizei und die Bundeswehr.

Tätigkeitsumfang: Wenn die Anzahl Ärzte unter Berücksichtigung des Tätigkeitsumfangs bzw. Zulassungsumfangs erfasst wird, dann ist dies in Summe nichts anderes als der kumulierte Wert aller besetzten Arzt-sitze. Dabei werden zugelassene, angestellte und ermächtigte Ärzte berücksichtigt, die im Betrachtungsquartal Leistungen gegenüber der KV abgerechnet haben. Der Tätigkeitsumfang je Arzt kann zwischen 0,25, 0,50 und 1,00 variieren. Beispiel: Ein Arzt ist mit einem hälftigen Versorgungsumfang zur vertragsärztlichen Tätigkeit zugelassen. In diesem Fall wird er mit dem Faktor 0,5 bei der Kumulation des Tätigkeitsumfangs berücksichtigt.

Zulassungsumfang: siehe Tätigkeitsumfang

Zuschläge: Bestimmte Leistungen werden gemäß § 3 Abs. 4 Honorarvertrag mit einem Zuschlag gefördert. Zuschläge werden u.a. für Besuche, bestimmte Anästhesien, Kindernotdienst und Leistungen der Kinder- und Jugendärzte in der pädiatrischen Versorgung gezahlt.

Zugewiesenes RLV-/QZV-Volumen: Praxen die hausärztliche und fachärztliche RLV-/QZV-Leistungen abrechnen oder ein zugewiesenes RLV-/QZV-Volumen für den fachärztlichen und hausärztlichen Bereich haben, werden in der Darstellung getrennt nach dem hausärztlichen und fachärztlichen Versorgungsbereich betrachtet. Es ist möglich dass eine Praxis ihr RLV-/QZV-Volumen im fachärztlichen Bereich überschreitet und im hausärztlichen Bereich unterschreitet. Das RLV-/QZV-Volumen des fachärztlichen und hausärztlichen Bereichs sind nicht miteinander verrechnungsfähig, daher muss die Praxis in diesem Fall immer doppelt betrachtet werden. Somit kann eine Praxis sowohl in der Übersicht für den hausärztlichen wie den fachärztlichen Versorgungsbereich ausgewiesen werden. Praxen die kein zugewiesenes RLV-/QZV-Volumen haben oder RLV-/QZV-Leistungen abgerechnet haben, werden hier nicht berücksichtigt.

Impressum

Der „Honorarbericht“ ist eine Information der Kassenärztlichen Vereinigung (KV) Berlin. Herausgeber: Dr. med. Margret Stennes (V.i.S.d.P.), Kassenärztliche Vereinigung Berlin, Masurenallee 6 A, 14057 Berlin. Tel. 030 / 31003-0, www.kvberlin.de. Redaktion: HA Abrechnung und Honorarverteilung, Abtlg. IT-Produktion, HA Presse- und Öffentlichkeitsarbeit.